

# FIGISC ANISA NEWSLETTER PREZZI

**N. 091/NP – 29 GIUGNO 2019**

**STATISTICHE DEI PREZZI**

**UNIONE EUROPEA ED ALTRI PAESI**

**EXTRACOMUNITARI**

**MEDIE MESE GIUGNO 2019**

*a cura della Segreteria Nazionale*

## **FIGISC/ANISA CONFCOMMERCIO**

**00153 ROMA**

**Presidenti Nazionali FIGISC:**

**Presidente Nazionale ANISA:**

**Segreteria Nazionale:**

**Segreteria Nazionale: Telefono: 06 5866351 - Fax 06 58331724**

**e-mail: [figisc@confcommercio.it](mailto:figisc@confcommercio.it) [anisa@confcommercio.it](mailto:anisa@confcommercio.it)**

**sito internet: [www.figisc.it](http://www.figisc.it)**

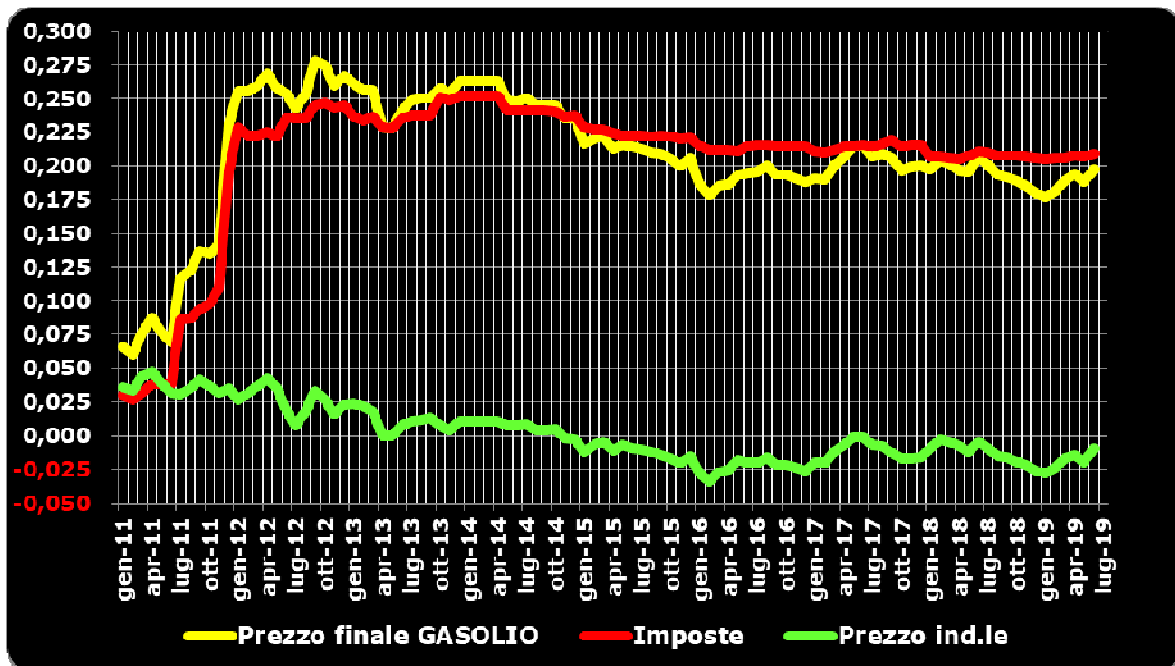
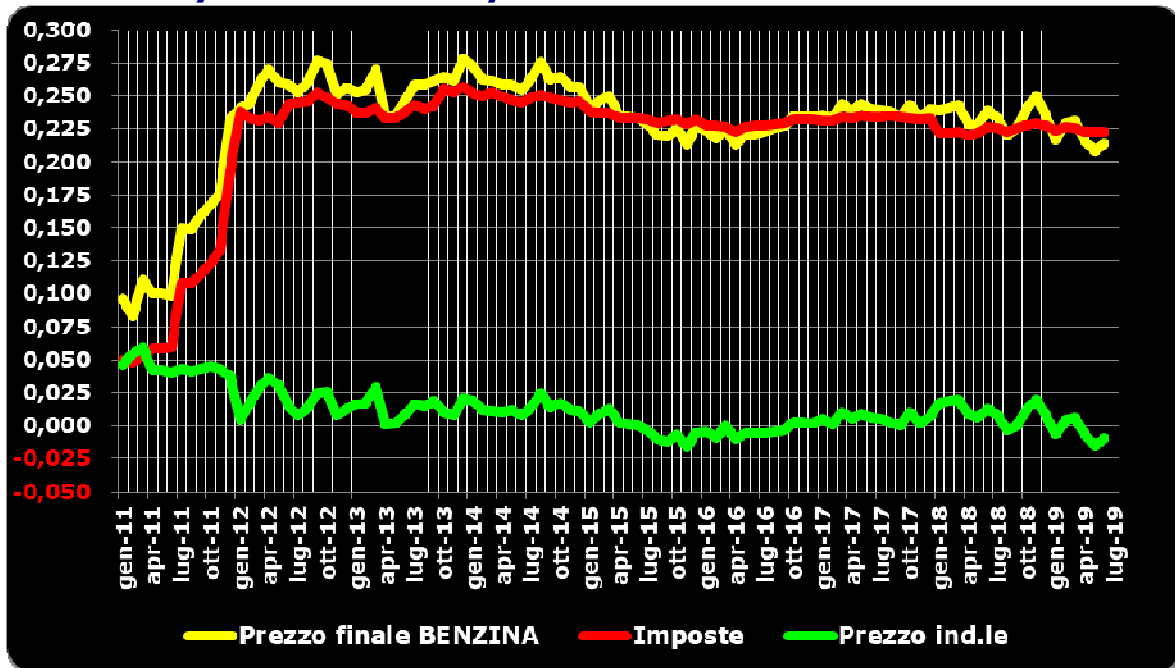
**Piazza G.G. Belli 2**

**BRUNO BEARZI**

**STEFANO CANTARELLI**

**PAOLO UNITI**

# STACCO DEL PREZZO E DEI SUOI COMPONENTI DALLA MEDIA ARITMETICA – ITALIA/U.E. – GEN '11/GIU '19 - €/LITRO



## STACCO DALLA MEDIA ARITMETICA U.E. DEL PREZZO E DEI SUOI FATTORI – TUTTI I PAESI – BENZINA - (€/LITRO) – GIUGNO 2019

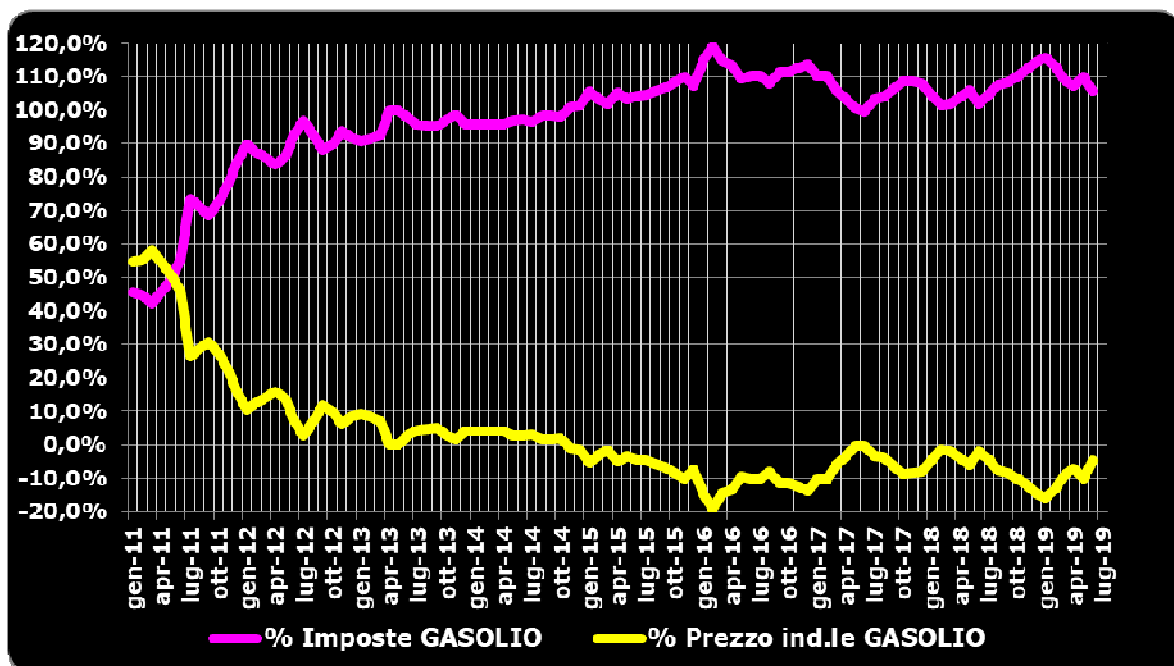
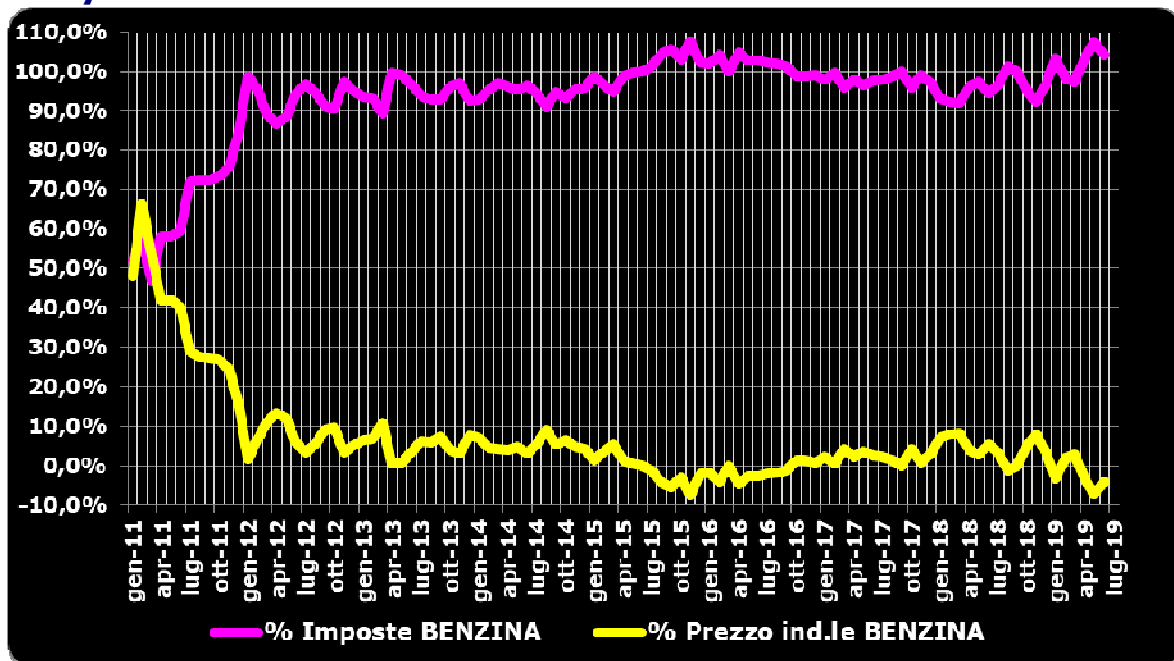
Paese	Prezzo consumo	Paese	Imposte	Paese	Prezzo ind.le
Olanda	+0,281	Olanda	+0,282	Danimarca	+0,090
Danimarca	+0,238	<b>ITALIA (*)</b>	<b>+0,223</b>	Spagna	+0,033
Grecia	+0,222	Grecia	+0,220	Germania	+0,020
<b>ITALIA (*)</b>	<b>+0,214</b>	Finlandia	+0,178	Polonia	+0,019
Finlandia	+0,186	Danimarca	+0,148	Malta	+0,017
Francia	+0,148	Francia	+0,144	Lituania	+0,013
Svezia	+0,135	Svezia	+0,132	Lettonia	+0,009
Portogallo	+0,129	Portogallo	+0,123	Finlandia	+0,008
Germania	+0,110	Germania	+0,090	Portogallo	+0,006
Irlanda	+0,054	Regno Unito	+0,087	Slovacchia	+0,006
Regno Unito	+0,049	Irlanda	+0,074	Francia	+0,004
Belgio	+0,048	Belgio	+0,046	Svezia	+0,003
Croazia	-0,024	Croazia	-0,009	Belgio	+0,002
Slovacchia	-0,026	Estonia	-0,015	Grecia	+0,002
Malta	-0,029	Slovenia	-0,017	Cipro	=0,000
Estonia	-0,033	Slovacchia	-0,033	Olanda	-0,001
Slovenia	-0,058	Malta	-0,047	Lussemburgo	-0,002
Spagna	-0,069	Cechia	-0,079	<b>ITALIA (*)</b>	<b>-0,009</b>
Lettonia	-0,081	Lettonia	-0,089	Ungheria	-0,011
Cechia	-0,100	Austria	-0,098	Croazia	-0,014
Austria	-0,119	Spagna	-0,102	Bulgaria	-0,015
Lituania	-0,139	Lituania	-0,152	Estonia	-0,019
Lussemburgo	-0,154	Lussemburgo	-0,152	Austria	-0,020
Polonia	-0,163	Ungheria	-0,166	Irlanda	-0,020
Cipro	-0,170	Cipro	-0,169	Cechia	-0,021
Ungheria	-0,177	Polonia	-0,182	Romania	-0,022
Romania	-0,205	Romania	-0,183	Regno Unito	-0,037
Bulgaria	-0,269	Bulgaria	-0,254	Slovenia	-0,041

(\*) Il calcolo del prezzo industriale per il mese di giugno viene effettuato per l'Italia sulla base dell'accisa statale di 0,72840 euro/litro, ma la media dell'accisa nazionale – computata tenendo conto delle diverse addizionali regionali di accisa sulla benzina e dell'entità dei consumi di questo prodotto su cui gravano addizionali regionali (circa il 34,76 %) – è pari a 0,73789 euro/litro. Conseguentemente i dati "ufficiali" relativi alle imposte sono corretti in aumento e quelli del prezzo industriale sono diminuiti dello stesso importo.

## STACCO DALLA MEDIA ARITMETICA U.E. DEL PREZZO E DEI SUOI FATTORI – TUTTI I PAESI – GASOLIO - (€/LITRO) – GIUGNO 2019

Paese	Prezzo consumo	Paese	Imposte	Paese	Prezzo ind.le
Regno Unito	+0,211	Regno Unito	+0,223	Svezia	+0,139
Svezia	+0,205	<b>ITALIA</b>	<b>+0,209</b>	Grecia	+0,079
<b>ITALIA</b>	<b>+0,198</b>	Belgio	+0,171	Finlandia	+0,053
Belgio	+0,137	Francia	+0,169	Danimarca	+0,051
Francia	+0,136	Irlanda	+0,072	Croazia	+0,020
Finlandia	+0,106	Svezia	+0,066	Polonia	+0,018
Grecia	+0,091	Portogallo	+0,058	Cipro	+0,008
Danimarca	+0,073	Olanda	+0,057	Spagna	+0,007
Irlanda	+0,049	Finlandia	+0,053	Lettonia	+0,001
Portogallo	+0,044	Estonia	+0,035	Belgio	=0,000
Olanda	+0,041	Danimarca	+0,022	Slovacchia	-0,001
Estonia	+0,024	Slovenia	+0,020	Romania	-0,003
Croazia	+0,018	Grecia	+0,011	Ungheria	-0,003
Slovenia	-0,025	Croazia	-0,002	Cechia	-0,009
Germania	-0,036	Germania	-0,007	Bulgaria	-0,010
Cechia	-0,042	Malta	-0,018	Estonia	-0,011
Cipro	-0,063	Cechia	-0,034	<b>ITALIA</b>	<b>-0,011</b>
Malta	-0,066	Austria	-0,066	Lituania	-0,012
Ungheria	-0,071	Ungheria	-0,068	Regno Unito	-0,012
Slovacchia	-0,079	Cipro	-0,071	Portogallo	-0,014
Austria	-0,081	Slovacchia	-0,078	Austria	-0,015
Lettonia	-0,082	Lettonia	-0,084	Olanda	-0,017
Spagna	-0,082	Romania	-0,084	Irlanda	-0,024
Romania	-0,087	Spagna	-0,088	Germania	-0,029
Polonia	-0,091	Polonia	-0,109	Francia	-0,034
Lituania	-0,143	Lituania	-0,131	Slovenia	-0,045
Bulgaria	-0,170	Bulgaria	-0,160	Lussemburgo	-0,047
Lussemburgo	-0,213	Lussemburgo	-0,166	Malta	-0,048

# CONTRIBUTO DEI FATTORI ALLO STACCO ITALIA DEL PREZZO DALLA MEDIA ARITMETICA U.E. GEN '11/GIU '19



## PREZZI MEDI MENSILI BENZINA (€/LITRO)

N.	Paese	Prezzo consumo (€/lt)	Var. % su VI 2018	Var. % su V 2019	Imposte (€/lt)	Prezzo ind.le (€/lt)
1	Olanda	1,670	+0,41%	-3,20%	1,086	0,584
2	Danimarca	1,627	-0,67%	-3,69%	0,951	0,676
3	Grecia	1,611	-2,13%	-2,10%	1,023	0,588
4	<b>ITALIA (*)</b>	<b>1,603</b>	<b>-2,53%</b>	<b>-1,46%</b>	<b>1,027</b>	<b>0,577</b>
5	Finlandia	1,575	+0,02%	-1,27%	0,982	0,594
6	Francia	1,538	-0,74%	-2,91%	0,947	0,590
7	Svezia	1,524	-0,54%	-2,09%	0,935	0,589
8	Portogallo	1,519	-4,07%	-3,40%	0,927	0,592
9	Germania	1,500	+2,92%	-1,49%	0,894	0,606
10	Irlanda	1,443	-2,08%	+0,07%	0,878	0,566
11	Regno Unito	1,438	-1,29%	-2,56%	0,890	0,548
12	Belgio	1,437	-0,55%	-3,70%	0,850	0,587
<b>(**)</b>	<b>MEDIA U.E.</b>	<b>1,389</b>	<b>-1,20%</b>	<b>-2,12%</b>	<b>0,804</b>	<b>0,586</b>
13	Croazia	1,365	-3,37%	-2,66%	0,794	0,571
14	Slovacchia	1,363	-3,49%	-3,49%	0,771	0,592
15	Malta	1,360	+3,82%	=0,00%	0,757	0,603
16	Estonia	1,356	-0,09%	-4,02%	0,789	0,567
17	Slovenia	1,331	-1,96%	-1,71%	0,787	0,545
18	Spagna	1,321	-0,70%	-2,64%	0,702	0,619
19	Lettonia	1,308	-0,04%	-0,87%	0,714	0,594
20	Cechia	1,289	+0,27%	+0,61%	0,724	0,565
21	Austria	1,270	-1,91%	-2,34%	0,705	0,565
22	Lituania	1,251	-0,43%	-1,04%	0,651	0,599
23	Lussemburgo	1,236	-2,33%	-3,89%	0,652	0,584
24	Polonia	1,226	+3,82%	+0,59%	0,622	0,605
25	Cipro	1,220	-8,09%	-2,05%	0,634	0,585
26	Ungheria	1,212	-1,35%	-3,24%	0,638	0,574
27	Romania	1,184	-4,09%	-2,91%	0,620	0,564
28	Bulgaria	1,120	-1,12%	-0,52%	0,550	0,571

(\*) Il calcolo del prezzo industriale per il mese di giugno viene effettuato per l'Italia sulla base dell'accisa statale di 0,72840 euro/litro, ma la media dell'accisa nazionale – computata tenendo conto delle diverse addizionali regionali di accisa sulla benzina e dell'entità dei consumi di questo prodotto su cui gravano addizionali regionali (circa il 34,76 %) – è pari a 0,73800 euro/litro. Conseguentemente i dati "ufficiali" relativi alle imposte sono corretti in aumento e quelli del prezzo industriale sono diminuiti dello stesso importo.

(\*\*) Media aritmetica

## PREZZI MEDI MENSILI GASOLIO (€/LITRO)

N.	Paese	Prezzo consumo (€/lt)	Var. % su VI 2018	Var. % su V 2019	Imposte (€/lt)	Prezzo ind.le (€/lt)
1	Regno Unito	1,508	+0,31%	-3,49%	0,902	0,606
2	Svezia	1,501	-1,17%	-2,14%	0,744	0,757
3	<b>ITALIA</b>	<b>1,495</b>	<b>-1,92%</b>	<b>-1,65%</b>	<b>0,887</b>	<b>0,608</b>
4	Belgio	1,434	-0,57%	-3,80%	0,849	0,585
5	Francia	1,432	-2,36%	-3,38%	0,848	0,585
6	Finlandia	1,402	-1,06%	-2,01%	0,731	0,671
7	Grecia	1,387	-2,46%	-1,96%	0,690	0,697
8	Danimarca	1,369	-2,12%	-3,90%	0,700	0,669
9	Irlanda	1,345	-1,75%	-0,38%	0,751	0,594
10	Portogallo	1,341	-1,92%	-3,91%	0,736	0,604
11	Olanda	1,337	-2,12%	-4,09%	0,736	0,601
12	Estonia	1,320	+0,99%	-3,84%	0,713	0,607
13	Croazia	1,314	-2,70%	-3,39%	0,676	0,639
14	<b>MEDIA U.E.</b>	<b>1,296</b>	<b>-1,56%</b>	<b>-2,64%</b>	<b>0,678</b>	<b>0,618</b>
14	Slovenia	1,271	-2,01%	-1,17%	0,698	0,573
15	Germania	1,261	-1,45%	-2,89%	0,672	0,589
16	Cechia	1,254	-0,16%	-0,14%	0,644	0,610
17	Cipro	1,234	-8,14%	-2,69%	0,608	0,626
18	Malta	1,230	+4,24%	=0,00%	0,660	0,570
19	Ungheria	1,226	-2,41%	-3,70%	0,610	0,615
20	Slovacchia	1,218	-5,33%	-4,42%	0,601	0,617
21	Austria	1,216	-2,29%	-2,37%	0,612	0,603
22	Spagna	1,215	-1,55%	-3,50%	0,590	0,625
23	Lettonia	1,214	+0,02%	-2,59%	0,595	0,620
24	Romania	1,210	-3,31%	-3,07%	0,594	0,615
25	Polonia	1,206	+3,22%	+0,07%	0,570	0,636
26	Lituania	1,153	-1,83%	-2,69%	0,547	0,606
27	Bulgaria	1,126	-0,07%	-1,30%	0,518	0,608
28	Lussemburgo	1,084	-3,35%	-4,94%	0,512	0,571

(\*) Media aritmetica

## SCOMPOSIZIONE DEI PREZZI MEDI MENSILI BENZINA E GASOLIO (€/LITRO)

Paese	BENZINA		GASOLIO	
	Imposte %	Prezzo ind.le %	Imposte %	Prezzo ind.le %
Austria	55,51%	44,49%	50,37%	49,63%
Belgio	59,12%	40,88%	59,21%	40,79%
Bulgaria	49,07%	50,93%	45,99%	54,01%
Cechia	56,17%	43,83%	51,39%	48,61%
Cipro	52,02%	47,98%	49,26%	50,74%
Croazia	58,16%	41,84%	51,42%	48,58%
Danimarca	58,46%	41,54%	51,14%	48,86%
Estonia	58,19%	41,81%	54,02%	45,98%
Finlandia	62,31%	37,69%	52,16%	47,84%
Francia	61,62%	38,38%	59,19%	40,81%
Germania	59,61%	40,39%	53,29%	46,71%
Grecia	63,51%	36,49%	49,73%	50,27%
Irlanda	60,80%	39,20%	55,80%	44,20%
<b>ITALIA</b>	<b>64,04%</b>	<b>35,96%</b>	<b>59,34%</b>	<b>40,66%</b>
Lettonia	54,57%	45,43%	48,98%	51,02%
Lituania	52,09%	47,91%	47,44%	52,56%
Lussemburgo	52,74%	47,26%	47,29%	52,71%
Malta	55,65%	44,35%	53,66%	46,34%
Olanda	65,01%	34,99%	55,03%	44,97%
Polonia	50,69%	49,31%	47,26%	52,74%
Portogallo	61,02%	38,98%	54,92%	45,08%
Regno Unito	61,88%	38,12%	59,80%	40,20%
Romania	52,38%	47,62%	49,13%	50,87%
Slovacchia	56,56%	43,44%	49,33%	50,67%
Slovenia	59,10%	40,90%	54,93%	45,07%
Spagna	53,15%	46,85%	48,55%	51,45%
Svezia	61,37%	38,63%	49,55%	50,45%
Ungheria	52,62%	47,38%	49,80%	50,20%
<b>MEDIA (*)</b>	<b>57,84%</b>	<b>42,16%</b>	<b>52,32%</b>	<b>47,68%</b>

(\*) Media aritmetica

## STACCO MEDIO MENSILE DEL PREZZO INDUSTRIALE (EURO/LITRO)

CALCOLO STACCHI ITALIA – UNIONE EUROPEA PREZZO INDUSTRIALE SU CAMPIONI UNIONE A 28 PAESI MEMBRI ED A 19 PAESI MEMBRI DI AREA EURO – METODO PONDERALE IN BASE ALLE QUOTA DI VENDITE DI PRODOTTO DI CIASCUN PAESE SUL TOTALE COMUNITARIO

Rilevazioni stacco	"Ufficiale" Benzina €/litro	"Reale" (**) Benzina €/litro	Gasolio €/litro	Data
Su media UE28	-0,011	-0,020	-0,009	03/06/19
Su media UE area €	-0,023	-0,032	-0,004	
Su media UE28	-0,001	-0,010	-0,001	10/06/19
Su media UE area €	-0,008	-0,017	+0,009	
Su media UE28	+0,003	-0,006	+0,003	17/06/19
Su media UE area €	-0,003	-0,012	+0,013	
Su media UE28	+0,004	-0,005	=0,000	24/06/19
Su media UE area €	-0,003	-0,012	+0,008	
Su media UE28				
Su media UE area €				
<b>Su media UE28</b>	<b>-0,001</b>	<b>-0,010</b>	<b>-0,002</b>	<b>MESE</b>
<b>Su media UE area €</b>	<b>-0,009</b>	<b>-0,018</b>	<b>+0,007</b>	

Elaborazione stacco medio prodotti (*)	"Ufficiale"	"Reale"
Media prodotti UE28	-0,002	-0,005
Media prodotti UE area €	+0,001	-0,002

(\*) Calcolato sul *mix* dei prodotti venduti in rete nel mese precedente (Dati MSE)

(\*\*) Il calcolo del prezzo industriale per il mese di giugno viene effettuato per l'Italia sulla base dell'accisa statale di 0,72840 euro/litro, ma la media dell'accisa nazionale – computata tenendo conto delle diverse addizionali regionali di accisa sulla benzina e dell'entità dei consumi di questo prodotto su cui gravano addizionali regionali (circa il 34,76 %) – è pari a 0,73800 euro/litro. Conseguentemente i dati "ufficiali" relativi alle imposte sono corretti in aumento e quelli del prezzo industriale sono diminuiti dello stesso importo.

## PREZZI MEDI MENSILI PAESI EXTRACOMUNITARI (€/LITRO)

PREZZI AL CONSUMO – ALTRI PAESI EXTRACOMUNITARI – EURO/LITRO

Paesi	Benzina	Var. % su VI 2018	Var. % su V 2019	Gasolio	Var. % su VI 2018	Var. % su V 2019
Russia	0,640	+2,58%	+0,36%	0,632	+4,56%	-0,33%
Ucraina	1,014	+5,84%	-0,95%	0,989	+11,34%	-2,05%
Serbia	1,299	+0,57%	-0,24%	1,367	-0,52%	-1,90%
Norvegia	1,751	+0,72%	-0,82%	1,616	-1,58%	-1,23%
Svizzera	1,425	+1,52%	-0,49%	1,536	+3,81%	-0,03%
U.S.A.	0,636	-2,42%	-5,64%	0,724	-1,40%	-2,88%
Bielorussia	0,720	+23,08%	+1,84%	0,720	+23,12%	+1,87%

## IMPOSTE MEDIE MENSILI BENZINA (€/LITRO) – GIUGNO 2019

N.	Paese	Accisa	% IVA	IVA	Totale imposte	% imposte su prezzo
1	Olanda	<b>0,796</b>	21,00	<b>0,290</b>	<b>1,086</b>	65,01%
2	<b>ITALIA (*)</b>	<b>0,737</b>	22,00	<b>0,290</b>	<b>1,027</b>	<b>64,04%</b>
3	Grecia	<b>0,711</b>	24,00	<b>0,312</b>	<b>1,023</b>	63,51%
4	Finlandia	<b>0,677</b>	24,00	<b>0,305</b>	<b>0,982</b>	62,31%
5	Danimarca	<b>0,626</b>	25,00	<b>0,325</b>	<b>0,951</b>	58,46%
6	Francia	<b>0,691</b>	20,00	<b>0,256</b>	<b>0,947</b>	61,62%
7	Svezia	<b>0,630</b>	25,00	<b>0,305</b>	<b>0,935</b>	61,37%
8	Portogallo	<b>0,643</b>	23,00	<b>0,284</b>	<b>0,927</b>	61,02%
9	Germania	<b>0,655</b>	19,00	<b>0,239</b>	<b>0,894</b>	59,61%
10	Regno Unito	<b>0,650</b>	20,00	<b>0,240</b>	<b>0,890</b>	61,88%
11	Irlanda	<b>0,608</b>	23,00	<b>0,270</b>	<b>0,878</b>	60,80%
12	Belgio	<b>0,600</b>	21,00	<b>0,250</b>	<b>0,850</b>	59,12%
13	Cipro	<b>0,440</b>	19,00	<b>0,354</b>	<b>0,794</b>	58,16%
14	Estonia	<b>0,563</b>	20,00	<b>0,226</b>	<b>0,789</b>	58,19%
15	Slovenia	<b>0,547</b>	22,00	<b>0,240</b>	<b>0,787</b>	59,10%
16	Slovacchia	<b>0,544</b>	20,00	<b>0,227</b>	<b>0,771</b>	56,56%
17	Malta	<b>0,549</b>	18,00	<b>0,208</b>	<b>0,757</b>	55,65%
18	Croazia	<b>0,521</b>	25,00	<b>0,204</b>	<b>0,724</b>	56,17%
19	Lettonia	<b>0,487</b>	21,00	<b>0,227</b>	<b>0,714</b>	54,57%
20	Austria	<b>0,493</b>	20,00	<b>0,212</b>	<b>0,705</b>	55,51%
21	Spagna	<b>0,473</b>	21,00	<b>0,229</b>	<b>0,702</b>	53,15%
22	Lussemburgo	<b>0,472</b>	17,00	<b>0,180</b>	<b>0,652</b>	52,74%
23	Lituania	<b>0,434</b>	21,00	<b>0,217</b>	<b>0,651</b>	52,09%
24	Ungheria	<b>0,380</b>	27,00	<b>0,258</b>	<b>0,638</b>	52,62%
25	Cechia	<b>0,501</b>	21,00	<b>0,134</b>	<b>0,634</b>	52,02%
26	Polonia	<b>0,392</b>	23,00	<b>0,229</b>	<b>0,622</b>	50,69%
27	Romania	<b>0,431</b>	19,00	<b>0,189</b>	<b>0,620</b>	52,38%
28	Bulgaria	<b>0,363</b>	20,00	<b>0,187</b>	<b>0,550</b>	49,07%

(\*) Accisa, IVA ed imposte totali per l'Italia sono calcolati sulla media dei consumi gravati dalle addizionali regionali di accisa sulla benzina

## IMPOSTE MEDIE MENSILI GASOLIO (€/LITRO) – GIUGNO 2019

N.	Paese	Accisa	% IVA	IVA	Totale imposte	% imposte su prezzo
1	Regno Unito	<b>0,650</b>	20,00	<b>0,251</b>	<b>0,902</b>	59,80%
2	<b>ITALIA</b>	<b>0,617</b>	<b>22,00</b>	<b>0,270</b>	<b>0,887</b>	<b>59,34%</b>
3	Belgio	<b>0,600</b>	21,00	<b>0,249</b>	<b>0,849</b>	59,21%
4	Francia	<b>0,609</b>	20,00	<b>0,239</b>	<b>0,848</b>	59,19%
5	Irlanda	<b>0,499</b>	23,00	<b>0,252</b>	<b>0,751</b>	55,80%
6	Svezia	<b>0,444</b>	25,00	<b>0,300</b>	<b>0,744</b>	49,55%
7	Olanda	<b>0,504</b>	21,00	<b>0,232</b>	<b>0,736</b>	55,03%
	Portogallo	<b>0,486</b>	23,00	<b>0,250</b>	<b>0,736</b>	54,92%
8	Finlandia	<b>0,460</b>	24,00	<b>0,271</b>	<b>0,731</b>	52,16%
9	Estonia	<b>0,493</b>	20,00	<b>0,220</b>	<b>0,713</b>	54,02%
10	Danimarca	<b>0,426</b>	25,00	<b>0,274</b>	<b>0,700</b>	51,14%
11	Slovenia	<b>0,469</b>	22,00	<b>0,229</b>	<b>0,698</b>	54,93%
12	Grecia	<b>0,421</b>	24,00	<b>0,268</b>	<b>0,690</b>	49,73%
13	Cipro	<b>0,411</b>	19,00	<b>0,265</b>	<b>0,676</b>	51,42%
14	Germania	<b>0,470</b>	19,00	<b>0,202</b>	<b>0,672</b>	53,29%
15	Malta	<b>0,472</b>	18,00	<b>0,188</b>	<b>0,660</b>	53,66%
16	Croazia	<b>0,413</b>	25,00	<b>0,231</b>	<b>0,644</b>	51,39%
17	Austria	<b>0,410</b>	20,00	<b>0,202</b>	<b>0,612</b>	50,37%
18	Ungheria	<b>0,350</b>	27,00	<b>0,261</b>	<b>0,610</b>	49,80%
19	Cechia	<b>0,427</b>	21,00	<b>0,181</b>	<b>0,608</b>	49,26%
20	Slovacchia	<b>0,398</b>	20,00	<b>0,203</b>	<b>0,601</b>	49,33%
21	Lettonia	<b>0,384</b>	21,00	<b>0,211</b>	<b>0,595</b>	48,98%
22	Romania	<b>0,401</b>	19,00	<b>0,193</b>	<b>0,594</b>	49,13%
23	Spagna	<b>0,379</b>	21,00	<b>0,211</b>	<b>0,590</b>	48,55%
24	Polonia	<b>0,344</b>	23,00	<b>0,225</b>	<b>0,570</b>	47,26%
25	Lituania	<b>0,347</b>	21,00	<b>0,200</b>	<b>0,547</b>	47,44%
26	Bulgaria	<b>0,330</b>	20,00	<b>0,188</b>	<b>0,518</b>	45,99%
27	Lussemburgo	<b>0,355</b>	17,00	<b>0,157</b>	<b>0,512</b>	47,29%

## CONFRONTO IMPOSTE MEDIE MENSILI BENZINA (€/LITRO) – GIUGNO '19/GIUGNO '18

N.	Paese	VI 2018	VI 2019	Differenza	Variazione %
1	Polonia	0,610	0,622	+0,012	+1,89%
2	Olanda	1,075	1,086	+0,011	+0,98%
3	Spagna	0,692	0,702	+0,010	+1,43%
4	Malta	0,749	0,757	+0,008	+1,05%
5	Germania	0,887	0,894	+0,007	+0,78%
6	Lussemburgo	0,646	0,652	+0,006	+0,87%
7	Svezia	0,930	0,935	+0,005	+0,54%
8	Danimarca	0,948	0,951	+0,003	+0,34%
	Finlandia	0,979	0,982	+0,003	+0,26%
9	Cechia	0,722	0,724	+0,002	+0,32%
10	Lettonia	0,713	0,714	+0,001	+0,15%
11	Estonia	0,789	0,789	=0,000	=0,00%
12	Lituania	0,652	0,651	-0,001	-0,08%
	Romania	0,621	0,620	-0,001	-0,08%
13	Bulgaria	0,552	0,550	-0,002	-0,41%
14	Francia	0,950	0,947	-0,003	-0,27%
15	Austria	0,709	0,705	-0,004	-0,55%
	Ungheria	0,642	0,638	-0,004	-0,63%
16	Irlanda	0,883	0,878	-0,005	-0,61%
(**)	<b>MEDIA U.E.</b>	<b>0,809</b>	<b>0,804</b>	<b>-0,005</b>	<b>-0,68%</b>
	Slovenia	0,792	0,787	-0,005	-0,65%
<b>17</b>	<b>ITALIA (*)</b>	<b>1,034</b>	<b>1,027</b>	<b>-0,007</b>	<b>-0,69%</b>
18	Grecia	1,031	1,023	-0,008	-0,76%
19	Croazia	0,806	0,794	-0,012	-1,48%
	Regno Unito	0,902	0,890	-0,012	-1,33%
20	Belgio	0,866	0,850	-0,016	-1,90%
21	Portogallo	0,955	0,927	-0,028	-2,98%
22	Slovacchia	0,816	0,771	-0,045	-5,54%
23	Cipro	0,702	0,634	-0,068	-9,62%

(\*) Accisa, IVA ed imposte totali per l'Italia sono calcolate sulla media dei consumi gravati dalle addizionali regionali di accisa sulla benzina

(\*\*) Media aritmetica

## CONFRONTO IMPOSTE MEDIE MENSILI GASOLIO (€/LITRO) – GIUGNO '19/GIUGNO '18

N.	Paese	VI 2018	VI 2019	Differenza	Variazione %
1	Belgio	0,826	0,849	+0,023	+2,78%
2	Lussemburgo	0,498	0,512	+0,014	+2,90%
3	Polonia	0,559	0,570	+0,011	+1,92%
4	Portogallo	0,727	0,736	+0,009	+1,29%
5	Malta	0,652	0,660	+0,008	+1,23%
	Spagna	0,582	0,590	+0,008	+1,35%
6	Estonia	0,711	0,713	+0,002	+0,28%
	Lettonia	0,593	0,595	+0,002	+0,29%
7	Cechia	0,643	0,644	+0,001	+0,23%
	Olanda	0,735	0,736	+0,001	+0,10%
8	Bulgaria	0,518	0,518	=0,000	=0,00%
	Romania	0,594	0,594	=0,000	=0,00%
9	Danimarca	0,702	0,700	-0,002	-0,25%
10	Finlandia	0,734	0,731	-0,003	-0,37%
	Germania	0,675	0,672	-0,003	-0,50%
11	Irlanda	0,755	0,751	-0,004	-0,59%
	Lituania	0,551	0,547	-0,004	-0,69%
(*)	<b>MEDIA U.E.</b>	<b>0,682</b>	<b>0,678</b>	<b>-0,004</b>	<b>-0,54%</b>
12	Austria	0,617	0,612	-0,005	-0,77%
	<b>ITALIA</b>	<b>0,892</b>	<b>0,887</b>	<b>-0,005</b>	<b>-0,57%</b>
	Slovenia	0,703	0,698	-0,005	-0,69%
	Svezia	0,749	0,744	-0,005	-0,68%
13	Francia	0,854	0,848	-0,006	-0,72%
14	Grecia	0,697	0,690	-0,007	-1,04%
	Ungheria	0,617	0,610	-0,007	-1,07%
15	Regno Unito	0,910	0,902	-0,008	-0,92%
16	Croazia	0,685	0,676	-0,009	-1,33%
17	Slovacchia	0,630	0,601	-0,029	-4,67%
18	Cipro	0,675	0,608	-0,067	-9,98%

(\*) Media aritmetica

## CONTRIBUTO DEI FATTORI ALLE VARIAZIONI DEL PREZZO GIUGNO '19/GIUGNO '18 – BENZINA - €/LITRO

<b>BENZINA</b>			
Paese	Imposte	Prezzo ind.le	Variazione prezzo
Malta	+0,008	+0,042	+0,050
Polonia	+0,012	+0,033	+0,045
Germania	+0,007	+0,036	+0,043
Olanda	+0,011	-0,004	+0,007
Cechia	+0,002	+0,001	+0,003
Finlandia	+0,003	-0,003	=0,000
Estonia	=0,000	-0,001	-0,001
Lettonia	+0,001	-0,002	-0,001
Lituania	-0,001	-0,004	-0,005
Belgio	-0,016	+0,008	-0,008
Svezia	+0,005	-0,013	-0,008
Spagna	+0,010	-0,019	-0,009
Danimarca	+0,003	-0,014	-0,011
Francia	-0,003	-0,008	-0,011
Bulgaria	-0,002	-0,011	-0,013
<b>MEDIA U.E. (**)</b>	<b>-0,005</b>	<b>-0,012</b>	<b>-0,017</b>
Ungheria	-0,004	-0,013	-0,017
Regno Unito	-0,012	-0,007	-0,019
Austria	-0,004	-0,021	-0,025
Slovenia	-0,005	-0,022	-0,027
Lussemburgo	+0,006	-0,035	-0,029
Irlanda	-0,005	-0,026	-0,031
Grecia	-0,008	-0,027	-0,035
<b>ITALIA (*)</b>	<b>-0,007</b>	<b>-0,035</b>	<b>-0,042</b>
Croazia	-0,012	-0,036	-0,048
Slovacchia	-0,045	-0,004	-0,049
Romania	-0,001	-0,050	-0,051
Portogallo	-0,028	-0,037	-0,065
Cipro	-0,068	-0,039	-0,107

(\*) Le imposte totali per l'Italia sono calcolate sulla media dei consumi gravati dalle addizionali regionali di accisa sulla benzina

(\*\*) Media aritmetica

## CONTRIBUTO DEI FATTORI ALLE VARIAZIONI DEL PREZZO GIUGNO '19/GIUGNO '18 – GASOLIO - €/LITRO

GASOLIO			
Paese	Imposte	Prezzo ind.le	Variazione prezzo
Malta	+0,008	+0,042	+0,050
Polonia	+0,011	+0,027	+0,038
Estonia	+0,002	+0,011	+0,013
Regno Unito	-0,008	+0,013	+0,005
Lettonia	+0,002	-0,002	=0,000
Bulgaria	=0,000	-0,001	-0,001
Cechia	+0,001	-0,003	-0,002
Belgio	+0,023	-0,031	-0,008
Finlandia	-0,003	-0,012	-0,015
Svezia	-0,005	-0,013	-0,018
Germania	-0,003	-0,016	-0,019
Spagna	+0,008	-0,027	-0,019
<b>MEDIA U.E. (*)</b>	<b>-0,004</b>	<b>-0,017</b>	<b>-0,021</b>
Lituania	-0,004	-0,018	-0,022
Irlanda	-0,004	-0,020	-0,024
Portogallo	+0,009	-0,035	-0,026
Slovenia	-0,005	-0,021	-0,026
Austria	-0,005	-0,024	-0,029
<b>ITALIA</b>	<b>-0,005</b>	<b>-0,024</b>	<b>-0,029</b>
Olanda	+0,001	-0,030	-0,029
Danimarca	-0,002	-0,028	-0,030
Ungheria	-0,007	-0,023	-0,030
Francia	-0,006	-0,029	-0,035
Grecia	-0,007	-0,028	-0,035
Croazia	-0,009	-0,028	-0,037
Lussemburgo	+0,014	-0,052	-0,038
Romania	=0,000	-0,041	-0,041
Slovacchia	-0,029	-0,040	-0,069
Cipro	-0,067	-0,042	-0,109

(\*) Media aritmetica