

# FIGISC ANISA NEWSLETTER PREZZI

N. 098/NP – 4 LUGLIO 2019

STATISTICHE DEI FONDAMENTALI INTERNAZIONALI  
E DEI PREZZI ITALIA - MEDIE MENSILI A GIUGNO E  
PROGRESSIVO ANNUO 2019

*a cura della Segreteria Nazionale*

**FIGISC/ANISA CONFCOMMERCIO**

00153 ROMA

Presidente Nazionale FIGISC:

Presidente Nazionale ANISA:

Segreteria Nazionale:

Segreteria Nazionale FIGISC/ANISA: Telefono: 06 5866351 - Fax 06 58331724

e-mail: [figisc@confcommercio.it](mailto:figisc@confcommercio.it) [anisa@confcommercio.it](mailto:anisa@confcommercio.it)

sito internet: [www.figisc.it](http://www.figisc.it)

Piazza G.G. Belli 2

BRUNO BEARZI

MASSIMO TERZI

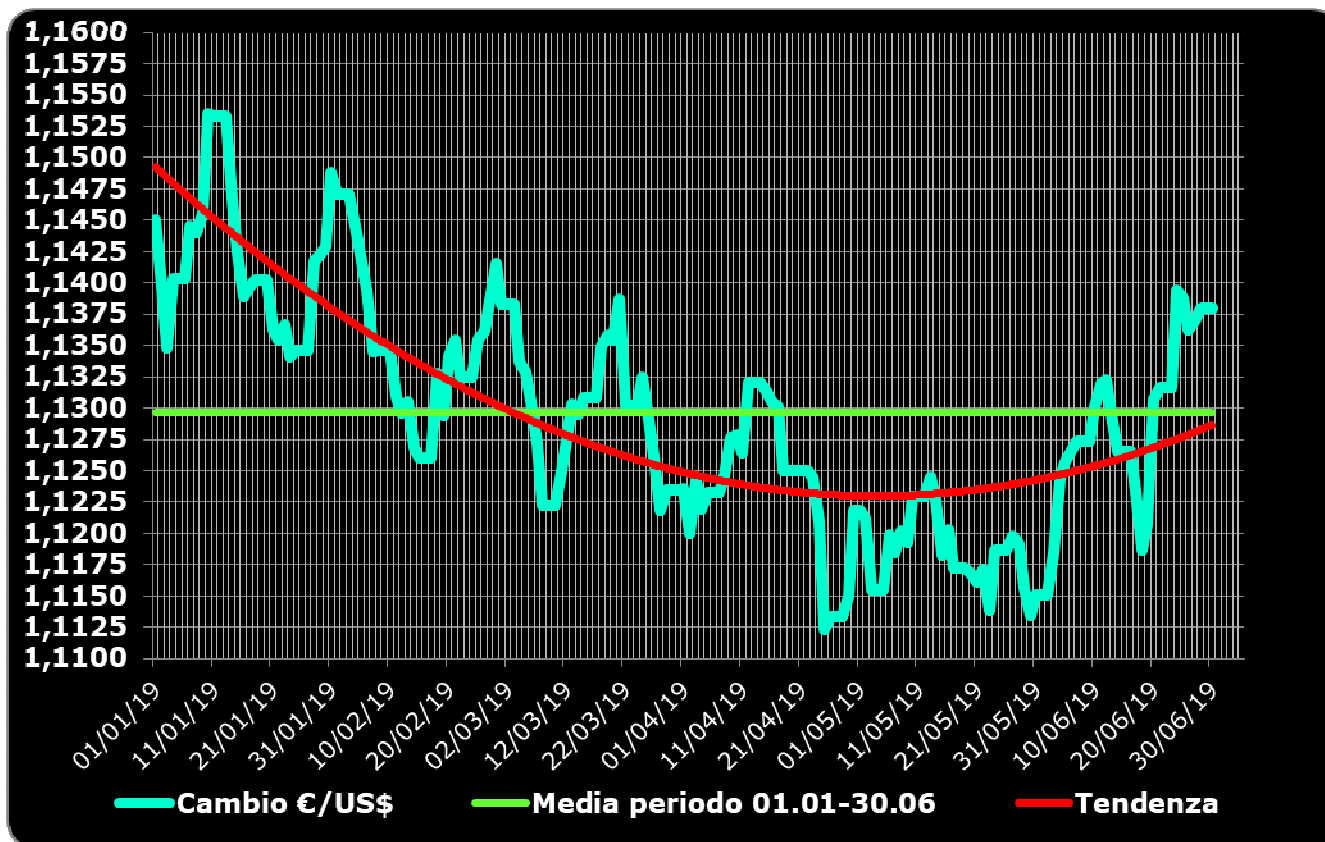
PAOLO UNITI

## FONDAMENTALI DI MERCATO INTERNAZIONALI

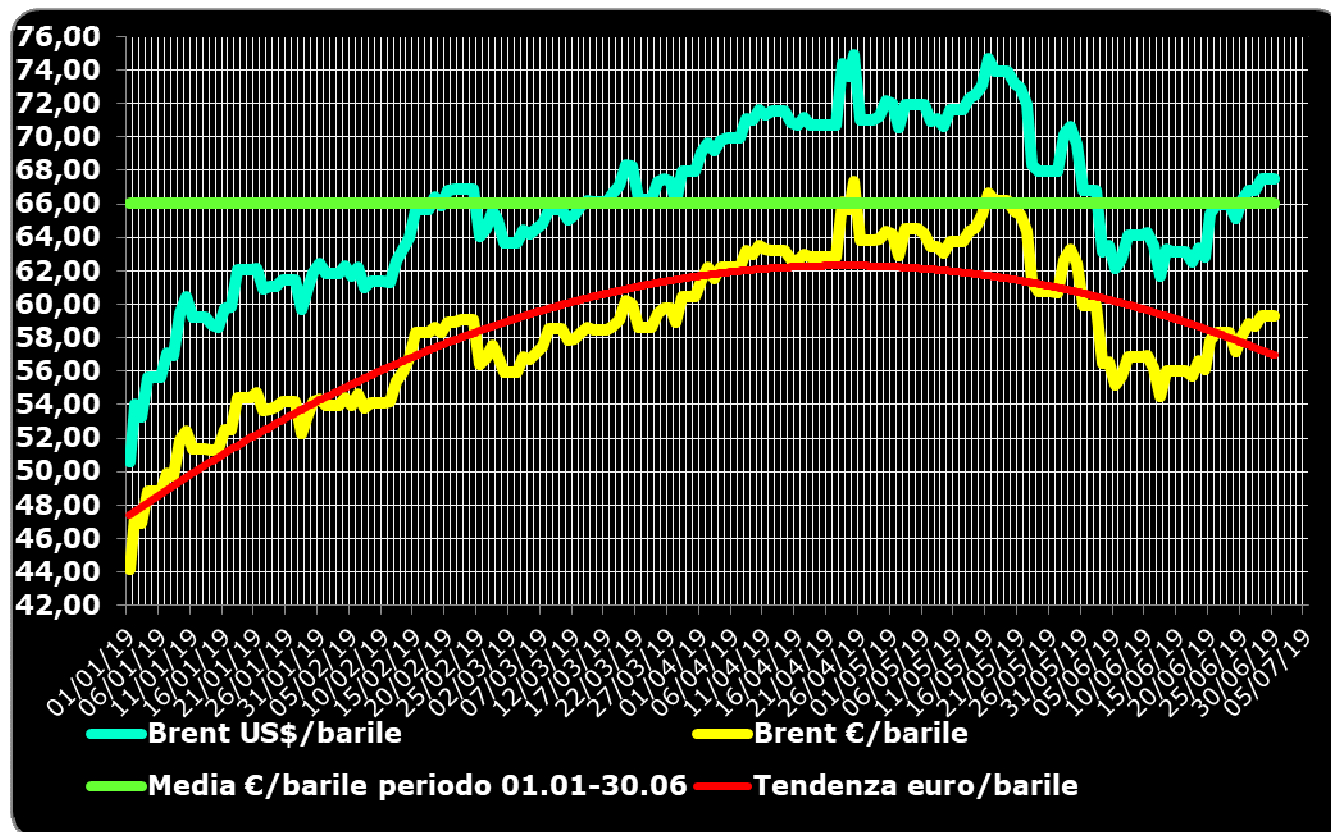
Periodo 2019	Greggio Brent spot US\$/bar	Greggio Brent spot Euro/bar	Greggio Brent spot €/litro	Cambio US\$/€	CIF Med benzina US\$/ton	CIF Med gasolio US\$/ton	CIF Med benzina €/litro ①	CIF Med gasolio €/litro ①
Gennaio	59,17	51,82	0,326	1,1419	507,35	565,65	0,335	0,419
Febbraio	63,96	56,35	0,354	1,1351	552,57	609,91	0,368	0,454
Marzo	66,07	58,48	0,368	1,1298	618,48	615,35	0,413	0,460
Aprile	71,10	63,27	0,398	1,1238	689,02	635,22	0,463	0,478
Maggio	71,22	63,67	0,400	1,1186	669,22	637,84	0,452	0,482
Giugno	64,65	57,27	0,360	1,1288	608,49	575,90	0,407	0,431
Luglio								
Agosto								
Settembre								
Ottobre								
Novembre								
Dicembre								
<b>GEN-GIU 2019</b>	<b>66,04</b>	<b>58,49</b>	<b>0,368</b>	<b>1,1296</b>	<b>607,98</b>	<b>606,60</b>	<b>0,407</b>	<b>0,454</b>

① La quotazione Mediterraneo CIF benzina e gasolio rappresenta un mero *benchmark* di riferimento, non escludendo circostanze in cui per particolari circuiti di mercato si possano verificare cessioni di tali prodotti a quotazioni inferiori. Tale considerazione è estesa a tutte le tabelle in cui è riportato tale dato.

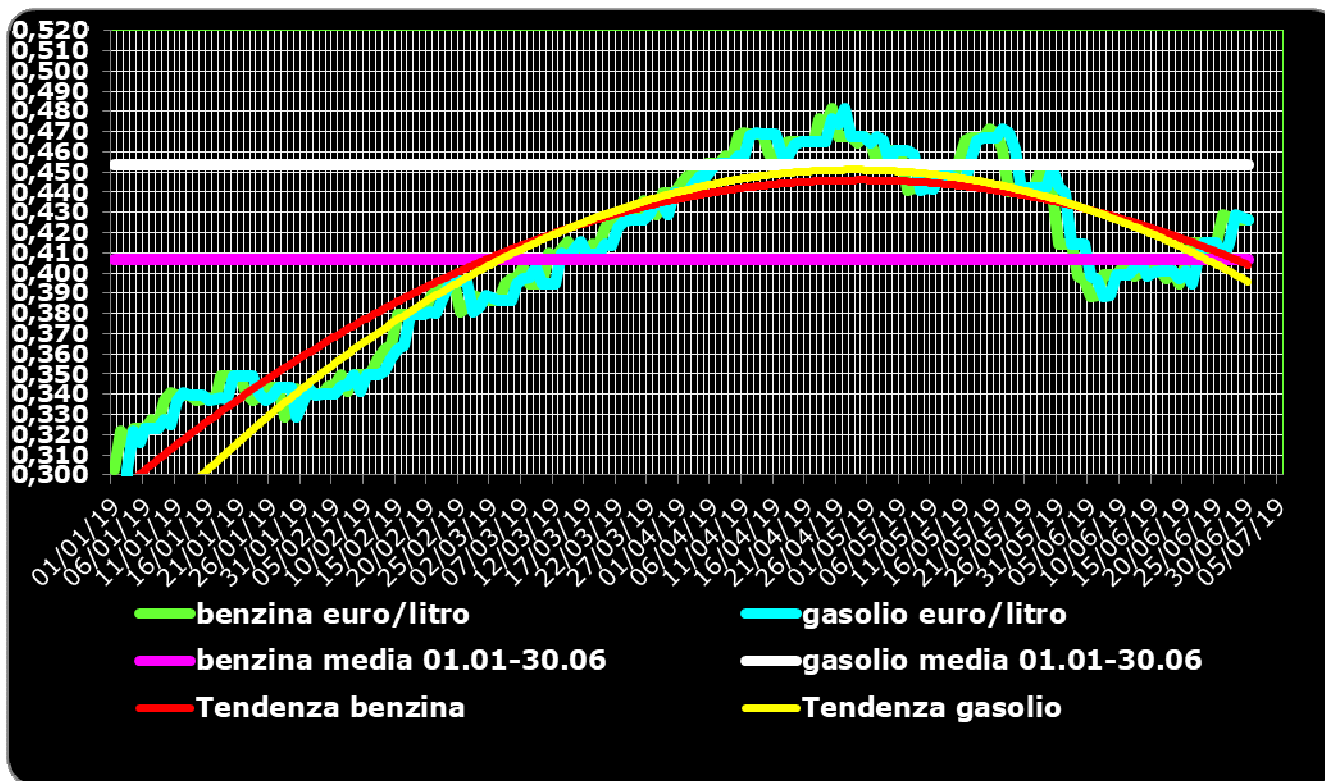
## GRAFICI DEI FONDAMENTALI – 1. CAMBIO EURO/DOLLARO



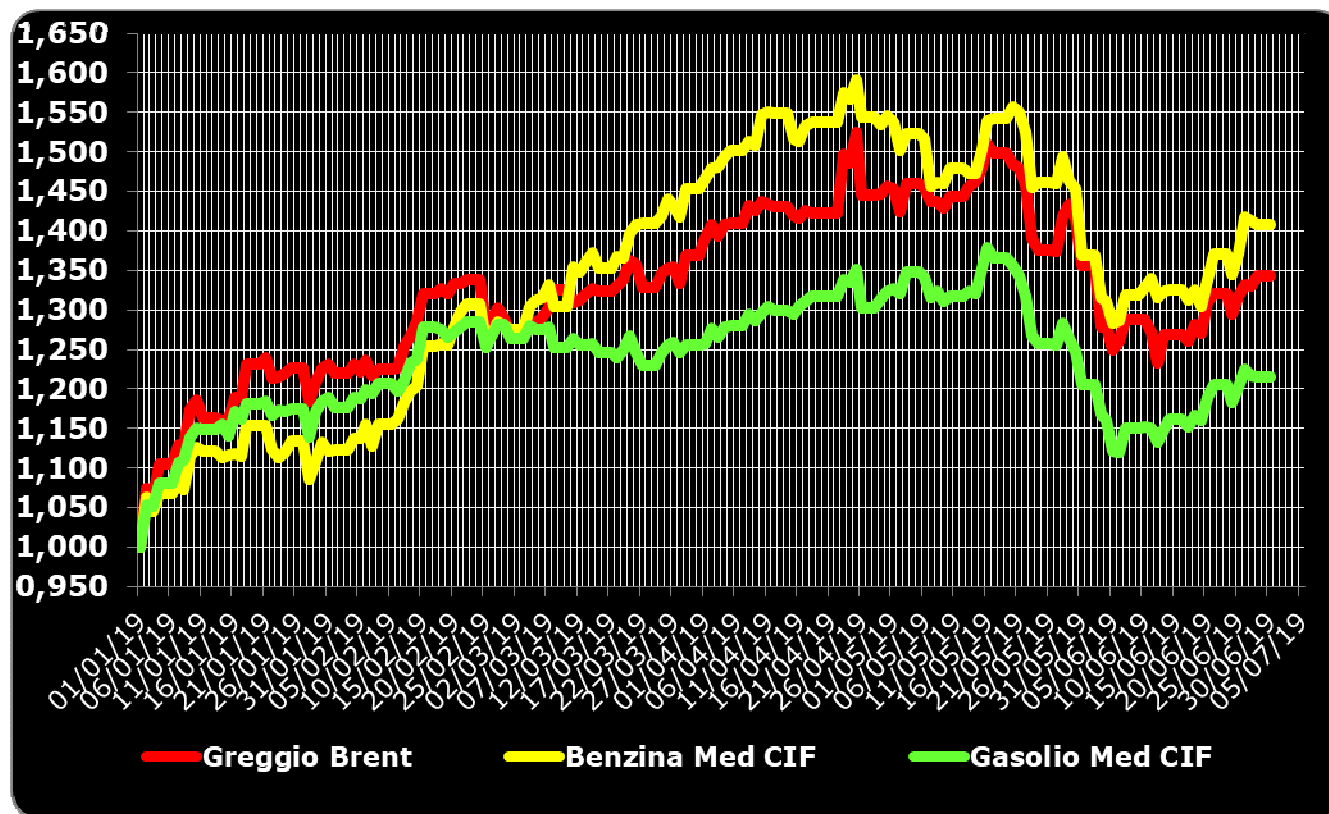
## GRAFICI DEI FONDAMENTALI – 2. QUOTAZIONI BRENT US\$ ED €/BARILE



### GRAFICI DEI FONDAMENTALI – 3. QUOTAZIONI CIF MED BENZINA GASOLIO



## GRAFICO 4. DINAMICA QUOTAZIONI GREGGIO, BENZINA, GASOLIO SU BASE 01.01.2017=1,000



## COMPOSIZIONE PREZZO MEDIO «ITALIA SELF» RILEVAZIONE MINISTERO ②

<b>BENZINA €/litro</b>	<b>IVA</b>	<b>Accisa ③</b>	<b>Imposte</b>	<b>Platt's</b>	<b>Ricavo ind.le</b>	<b>Prezzo ind.le</b>	<b>Prezzo finale</b>
Gennaio	0,269	0,737	<b>1,006</b>	0,335	0,149	<b>0,484</b>	<b>1,490</b>
Febbraio	0,274	0,737	<b>1,011</b>	0,368	0,143	<b>0,511</b>	<b>1,522</b>
Marzo	0,281	0,737	<b>1,018</b>	0,413	0,127	<b>0,540</b>	<b>1,558</b>
Aprile	0,290	0,737	<b>1,027</b>	0,463	0,120	<b>0,563</b>	<b>1,610</b>
Maggio	0,293	0,737	<b>1,030</b>	0,452	0,145	<b>0,597</b>	<b>1,627</b>
Giugno	0,288	0,737	<b>1,025</b>	0,407	0,165	<b>0,572</b>	<b>1,597</b>
Luglio							
Agosto							
Settembre							
Ottobre							
Novembre							
Dicembre							
<b>GEN-GIU 2019</b>	<b>0,283</b>	<b>0,737</b>	<b>1,020</b>	<b>0,407</b>	<b>0,141</b>	<b>0,5483</b>	<b>1,568</b>
<b>GASOLIO €/litro</b>	<b>IVA</b>	<b>Accisa</b>	<b>Imposte</b>	<b>Platt's</b>	<b>Ricavo ind.le</b>	<b>Prezzo ind.le</b>	<b>Prezzo finale</b>
Gennaio	0,259	0,617	<b>0,876</b>	0,419	0,139	<b>0,558</b>	<b>1,434</b>
Febbraio	0,264	0,617	<b>0,881</b>	0,454	0,131	<b>0,585</b>	<b>1,466</b>
Marzo	0,270	0,617	<b>0,887</b>	0,460	0,148	<b>0,608</b>	<b>1,495</b>
Aprile	0,272	0,617	<b>0,889</b>	0,478	0,143	<b>0,621</b>	<b>1,510</b>
Maggio	0,274	0,617	<b>0,891</b>	0,482	0,146	<b>0,628</b>	<b>1,519</b>
Giugno	0,268	0,617	<b>0,885</b>	0,431	0,171	<b>0,602</b>	<b>1,487</b>
Luglio							
Agosto							
Settembre							
Ottobre							
Novembre							
Dicembre							
<b>GEN-GIU 2019</b>	<b>0,268</b>	<b>0,617</b>	<b>0,885</b>	<b>0,454</b>	<b>0,147</b>	<b>0,601</b>	<b>1,486</b>

② Nuova metodologia D.M. 23 novembre 2012 Ministero sviluppo economico – Prezzo medio self lunedì-domenica – Entrata in vigore dal 21.01.2013

## Statistiche mensili e progressive annue dei fondamentali internazionali e dei prezzi Italia

③ Nel valore dell'accisa sulla benzina sono incluse le addizionali regionali. Per il computo dell'accisa si tiene conto dell'incidenza ponderale sul totale dei consumi delle addizionali regionali di accisa sulla benzina vigenti nel periodo (pari a circa 0,009 euro/litro); tale considerazione è estesa a tutte le tabelle in cui tale dato è riportato.



## COMPOSIZIONE PREZZO MEDIO RETE DI MARCHIO ④

<b>BENZINA €/litro</b>	<b>IVA</b>	<b>Accisa</b>	<b>Imposte</b>	<b>Platt's</b>	<b>Ricavo ind.le</b>	<b>Prezzo ind.le</b>	<b>Prezzo finale</b>
Gennaio	0,283	0,737	<b>1,020</b>	0,335	0,217	<b>0,552</b>	<b>1,572</b>
Febbraio	0,287	0,737	<b>1,024</b>	0,368	0,201	<b>0,569</b>	<b>1,593</b>
Marzo	0,294	0,737	<b>1,031</b>	0,413	0,184	<b>0,597</b>	<b>1,628</b>
Aprile	0,302	0,737	<b>1,039</b>	0,463	0,174	<b>0,637</b>	<b>1,676</b>
Maggio	0,306	0,737	<b>1,043</b>	0,452	0,200	<b>0,652</b>	<b>1,695</b>
Giugno	0,301	0,737	<b>1,038</b>	0,407	0,225	<b>0,632</b>	<b>1,670</b>
Luglio							
Agosto							
Settembre							
Ottobre							
Novembre							
Dicembre							
<b>GEN-GIU 2019</b>	<b>0,296</b>	<b>0,737</b>	<b>1,033</b>	<b>0,407</b>	<b>0,199</b>	<b>0,606</b>	<b>1,639</b>
<b>GASOLIO €/litro</b>	<b>IVA</b>	<b>Accisa</b>	<b>Imposte</b>	<b>Platt's</b>	<b>Ricavo ind.le</b>	<b>Prezzo ind.le</b>	<b>Prezzo finale</b>
Gennaio	0,272	0,617	<b>0,889</b>	0,419	0,199	<b>0,618</b>	<b>1,507</b>
Febbraio	0,276	0,617	<b>0,893</b>	0,454	0,185	<b>0,639</b>	<b>1,532</b>
Marzo	0,282	0,617	<b>0,899</b>	0,460	0,203	<b>0,663</b>	<b>1,562</b>
Aprile	0,284	0,617	<b>0,901</b>	0,478	0,197	<b>0,675</b>	<b>1,576</b>
Maggio	0,286	0,617	<b>0,903</b>	0,482	0,202	<b>0,684</b>	<b>1,587</b>
Giugno	0,281	0,617	<b>0,898</b>	0,431	0,232	<b>0,663</b>	<b>1,561</b>
Luglio							
Agosto							
Settembre							
Ottobre							
Novembre							
Dicembre							
<b>GEN-GIU 2019</b>	<b>0,280</b>	<b>0,617</b>	<b>0,897</b>	<b>0,454</b>	<b>0,203</b>	<b>0,657</b>	<b>1,554</b>

④ Il computo è dal 17 febbraio 2015 effettuato sulla fonte delle rilevazioni quotidiane dell'**Osservatorio Prezzi Carburanti del MISE** elaborato nel **Dossier Prezzi** di **Staffetta Quotidiana** sulla base della **media ottenuta moltiplicando sia i**

**prezzi medi nella modalità *self service* per marchio per il numero degli impianti che hanno registrato i prezzi sul sito dell'Osservatorio che i prezzi medi nella modalità *servito* per marchio.** Il prezzo medio ottenuto è, pertanto, un «*proxy*» che approssima il prezzo medio reale, non essendo ivi calcolato anche il prezzo degli impianti che lo hanno lasciato immutato in alcuni giorni del mese oggetto di rilevazione.



## COMPOSIZIONE PREZZO MEDIO RETE DI MARCHIO MODALITÀ SELF <sup>⑤</sup>

<b>BENZINA €/litro</b>	<b>IVA</b>	<b>Accisa</b>	<b>Imposte</b>	<b>Platt's</b>	<b>Ricavo ind.le</b>	<b>Prezzo ind.le</b>	<b>Prezzo finale</b>
Gennaio	0,272	0,737	<b>1,009</b>	0,335	0,162	<b>0,497</b>	<b>1,506</b>
Febbraio	0,276	0,737	<b>1,013</b>	0,368	0,147	<b>0,515</b>	<b>1,528</b>
Marzo	0,282	0,737	<b>1,019</b>	0,413	0,133	<b>0,546</b>	<b>1,565</b>
Aprile	0,291	0,737	<b>1,028</b>	0,463	0,123	<b>0,586</b>	<b>1,614</b>
Maggio	0,295	0,737	<b>1,032</b>	0,452	0,150	<b>0,602</b>	<b>1,634</b>
Giugno	0,290	0,737	<b>1,027</b>	0,407	0,174	<b>0,581</b>	<b>1,608</b>
Luglio							
Agosto							
Settembre							
Ottobre							
Novembre							
Dicembre							
<b>01 GEN – 30 GIU 2019</b>	<b>0,284</b>	<b>0,737</b>	<b>1,021</b>	<b>0,407</b>	<b>0,148</b>	<b>0,555</b>	<b>1,576</b>
<b>GASOLIO €/litro</b>	<b>IVA</b>	<b>Accisa</b>	<b>Imposte</b>	<b>Platt's</b>	<b>Ricavo ind.le</b>	<b>Prezzo ind.le</b>	<b>Prezzo finale</b>
Gennaio	0,260	0,617	<b>0,877</b>	0,419	0,145	<b>0,564</b>	<b>1,441</b>
Febbraio	0,265	0,617	<b>0,882</b>	0,454	0,131	<b>0,585</b>	<b>1,467</b>
Marzo	0,270	0,617	<b>0,887</b>	0,460	0,150	<b>0,610</b>	<b>1,497</b>
Aprile	0,272	0,617	<b>0,889</b>	0,478	0,144	<b>0,622</b>	<b>1,511</b>
Maggio	0,275	0,617	<b>0,892</b>	0,482	0,149	<b>0,631</b>	<b>1,523</b>
Giugno	0,270	0,617	<b>0,887</b>	0,431	0,177	<b>0,608</b>	<b>1,495</b>
Luglio							
Agosto							
Settembre							
Ottobre							
Novembre							
Dicembre							
<b>01 GEN – 30 GIU 2019</b>	<b>0,269</b>	<b>0,617</b>	<b>0,886</b>	<b>0,454</b>	<b>0,149</b>	<b>0,603</b>	<b>1,489</b>

<sup>⑤</sup> Dal 17 febbraio 2015 il computo è effettuato sulla fonte delle rilevazioni quotidiane dell'**Osservatorio Prezzi Carburanti del MISE** elaborato nel **Dossier Prezzi** di **Staffetta Quotidiana** sulla base del risultato ottenuto **moltiplicando di-**

**stintamente: a) i prezzi medi nella modalità *self service* per marchio per il numero degli impianti che hanno registrato i prezzi sul sito dell'Osservatorio; b) i prezzi medi nella modalità *servito* per marchio.** Il prezzo medio ottenuto per ciascuna modalità è, pertanto, **un «*proxy*» che approssima il prezzo medio reale**, non essendo ivi calcolato anche il prezzo degli impianti che lo hanno lasciato immutato in alcuni giorni del mese oggetto di rilevazione.



## COMPOSIZIONE PREZZO MEDIO RETE DI MARCHIO MODALITÀ SERVITO ⑥

<b>BENZINA €/litro</b>	<b>IVA</b>	<b>Accisa</b>	<b>Imposte</b>	<b>Platt's</b>	<b>Ricavo ind.le</b>	<b>Prezzo ind.le</b>	<b>Prezzo finale</b>
Gennaio	0,301	0,737	<b>1,038</b>	0,335	0,297	<b>0,632</b>	<b>1,670</b>
Febbraio	0,305	0,737	<b>1,042</b>	0,368	0,280	<b>0,648</b>	<b>1,690</b>
Marzo	0,311	0,737	<b>1,048</b>	0,413	0,262	<b>0,675</b>	<b>1,723</b>
Aprile	0,319	0,737	<b>1,056</b>	0,463	0,249	<b>0,712</b>	<b>1,768</b>
Maggio	0,322	0,737	<b>1,059</b>	0,452	0,277	<b>0,729</b>	<b>1,788</b>
Giugno	0,318	0,737	<b>1,055</b>	0,407	0,304	<b>0,711</b>	<b>1,766</b>
Luglio							
Agosto							
Settembre							
Ottobre							
Novembre							
Dicembre							
<b>01 GEN – 30 GIU 2019</b>	<b>0,313</b>	<b>0,737</b>	<b>1,050</b>	<b>0,407</b>	<b>0,277</b>	<b>0,684</b>	<b>1,734</b>
<b>GASOLIO €/litro</b>	<b>IVA</b>	<b>Accisa</b>	<b>Imposte</b>	<b>Platt's</b>	<b>Ricavo ind.le</b>	<b>Prezzo ind.le</b>	<b>Prezzo finale</b>
Gennaio	0,290	0,617	<b>0,907</b>	0,419	0,281	<b>0,700</b>	<b>1,607</b>
Febbraio	0,294	0,617	<b>0,911</b>	0,454	0,265	<b>0,719</b>	<b>1,630</b>
Marzo	0,299	0,617	<b>0,916</b>	0,460	0,283	<b>0,743</b>	<b>1,659</b>
Aprile	0,302	0,617	<b>0,919</b>	0,478	0,275	<b>0,753</b>	<b>1,672</b>
Maggio	0,304	0,617	<b>0,921</b>	0,482	0,282	<b>0,764</b>	<b>1,685</b>
Giugno	0,300	0,617	<b>0,917</b>	0,431	0,314	<b>0,745</b>	<b>1,662</b>
Luglio							
Agosto							
Settembre							
Ottobre							
Novembre							
Dicembre							
<b>01 GEN – 30 GIU 2019</b>	<b>0,298</b>	<b>0,617</b>	<b>0,915</b>	<b>0,454</b>	<b>0,284</b>	<b>0,738</b>	<b>1,653</b>

⑥ Dal 17 febbraio 2015 il computo è effettuato sulla fonte delle rilevazioni quotidiane dell'**Osservatorio Prezzi Carburanti del MISE** elaborato nel **Dossier Prezzi** di **Staffetta Quotidiana** sulla base del risultato ottenuto **moltiplicando**

**distintamente: a) i prezzi medi nella modalità *self service* per marchio per il numero degli impianti che hanno registrato i prezzi sul sito dell'Osservatorio; b) i prezzi medi nella modalità *servito* per marchio.** Il prezzo medio ottenuto per ciascuna modalità è, pertanto, **un «*proxy*» che approssima il prezzo medio reale**, non essendo ivi calcolato anche il prezzo degli impianti che lo hanno lasciato immutato in alcuni giorni del mese oggetto di rilevazione.



## COMPOSIZIONE PREZZO MEDIO «POMPE BIANCHE» ⑦

<b>BENZINA €/litro</b>	<b>IVA</b>	<b>Accisa</b>	<b>Imposte</b>	<b>Platt's</b>	<b>Ricavo ind.le</b>	<b>Prezzo ind.le</b>	<b>Prezzo finale</b>
Gennaio	0,272	0,737	<b>1,009</b>	0,335	0,157	<b>0,492</b>	<b>1,501</b>
Febbraio	0,273	0,737	<b>1,010</b>	0,368	0,135	<b>0,503</b>	<b>1,513</b>
Marzo	0,279	0,737	<b>1,016</b>	0,413	0,120	<b>0,533</b>	<b>1,549</b>
Aprile	0,288	0,737	<b>1,025</b>	0,463	0,109	<b>0,572</b>	<b>1,597</b>
Maggio	0,293	0,737	<b>1,030</b>	0,452	0,142	<b>0,594</b>	<b>1,624</b>
Giugno	0,289	0,737	<b>1,026</b>	0,407	0,168	<b>0,575</b>	<b>1,601</b>
Luglio							
Agosto							
Settembre							
Ottobre							
Novembre							
Dicembre							
<b>GEN-GIU 2019</b>	<b>0,282</b>	<b>0,737</b>	<b>1,019</b>	<b>0,407</b>	<b>0,139</b>	<b>0,546</b>	<b>1,565</b>
<b>GASOLIO €/litro</b>	<b>IVA</b>	<b>Accisa</b>	<b>Imposte</b>	<b>Platt's</b>	<b>Ricavo ind.le</b>	<b>Prezzo ind.le</b>	<b>Prezzo finale</b>
Gennaio	0,258	0,617	<b>0,875</b>	0,419	0,138	<b>0,557</b>	<b>1,432</b>
Febbraio	0,261	0,617	<b>0,878</b>	0,454	0,118	<b>0,572</b>	<b>1,450</b>
Marzo	0,267	0,617	<b>0,884</b>	0,460	0,137	<b>0,597</b>	<b>1,481</b>
Aprile	0,269	0,617	<b>0,886</b>	0,478	0,129	<b>0,607</b>	<b>1,493</b>
Maggio	0,272	0,617	<b>0,889</b>	0,482	0,140	<b>0,622</b>	<b>1,511</b>
Giugno	0,268	0,617	<b>0,885</b>	0,431	0,170	<b>0,601</b>	<b>1,486</b>
Luglio							
Agosto							
Settembre							
Ottobre							
Novembre							
Dicembre							
<b>GEN-GIU 2019</b>	<b>0,266</b>	<b>0,617</b>	<b>0,883</b>	<b>0,454</b>	<b>0,139</b>	<b>0,593</b>	<b>1,476</b>

⑦ Il computo è dal 17 febbraio 2015 effettuato sulla fonte delle rilevazioni quotidiane dell'Osservatorio Prezzi Carburanti del MISE elaborato nel *Dossier Prezzi* di *Staffetta Quotidiana* sulla base della media ottenuta moltiplicando sia i

**prezzi medi nella modalità *self service* per il numero degli impianti *NO-LOGO* che hanno registrato i prezzi sul sito dell'Osservatorio che i prezzi medi nella modalità *servito* dei medesimi.** Il prezzo medio ottenuto è, pertanto, un «*proxy*» che approssima il prezzo medio reale dei *NO-LOGO*, non essendo ivi calcolato anche il prezzo degli impianti che lo hanno lasciato immutato in alcuni giorni del mese oggetto di rilevazione. Per il periodo antecedente il 17 febbraio [ossia dal 1° gennaio al 16 febbraio] il dato è determinato in base alle precedenti metodologie.



## COMPOSIZIONE PREZZO MEDIO «POMPE BIANCHE» MODALITÀ SELF ⑧

<b>BENZINA €/litro</b>	<b>IVA</b>	<b>Accisa</b>	<b>Imposte</b>	<b>Platt's</b>	<b>Ricavo ind.le</b>	<b>Prezzo ind.le</b>	<b>Prezzo finale</b>
Gennaio	0,267	0,737	<b>1,004</b>	0,335	0,142	<b>0,477</b>	<b>1,481</b>
Febbraio	0,269	0,737	<b>1,006</b>	0,368	0,120	<b>0,488</b>	<b>1,494</b>
Marzo	0,276	0,737	<b>1,013</b>	0,413	0,104	<b>0,517</b>	<b>1,530</b>
Aprile	0,285	0,737	<b>1,022</b>	0,463	0,094	<b>0,557</b>	<b>1,579</b>
Maggio	0,290	0,737	<b>1,027</b>	0,452	0,128	<b>0,580</b>	<b>1,607</b>
Giugno	0,285	0,737	<b>1,022</b>	0,407	0,153	<b>0,560</b>	<b>1,582</b>
Luglio							
Agosto							
Settembre							
Ottobre							
Novembre							
Dicembre							
<b>01 GEN – 30 GIU 2019</b>	<b>0,279</b>	<b>0,737</b>	<b>1,016</b>	<b>0,407</b>	<b>0,123</b>	<b>0,530</b>	<b>1,546</b>
<b>GASOLIO €/litro</b>	<b>IVA</b>	<b>Accisa</b>	<b>Imposte</b>	<b>Platt's</b>	<b>Ricavo ind.le</b>	<b>Prezzo ind.le</b>	<b>Prezzo finale</b>
Gennaio	0,255	0,617	<b>0,872</b>	0,419	0,122	<b>0,541</b>	<b>1,413</b>
Febbraio	0,258	0,617	<b>0,875</b>	0,454	0,103	<b>0,557</b>	<b>1,432</b>
Marzo	0,264	0,617	<b>0,881</b>	0,460	0,123	<b>0,583</b>	<b>1,464</b>
Aprile	0,266	0,617	<b>0,883</b>	0,478	0,115	<b>0,593</b>	<b>1,476</b>
Maggio	0,269	0,617	<b>0,886</b>	0,482	0,125	<b>0,607</b>	<b>1,493</b>
Giugno	0,265	0,617	<b>0,882</b>	0,431	0,154	<b>0,585</b>	<b>1,467</b>
Luglio							
Agosto							
Settembre							
Ottobre							
Novembre							
Dicembre							
<b>01 GEN – 30 GIU 2019</b>	<b>0,263</b>	<b>0,617</b>	<b>0,880</b>	<b>0,454</b>	<b>0,124</b>	<b>0,578</b>	<b>1,458</b>

⑧ Dal 17 febbraio 2015 il computo è effettuato sulla fonte delle rilevazioni quotidiane dell'Osservatorio Prezzi Carburanti del MISE elaborato nel *Dossier Prezzi* di *Staffetta Quotidiana* sulla base della media ottenuta moltiplicando sia i

**prezzi medi nella modalità *self service* per il numero degli impianti *NO-LOGO* che hanno registrato i prezzi sul sito dell'Osservatorio che i prezzi medi nella modalità *servito* dei medesimi.** Il prezzo medio ottenuto è, pertanto, un «*proxy*» che approssima il prezzo medio reale dei *NO-LOGO*, non essendo ivi calcolato anche il prezzo degli impianti che lo hanno lasciato immutato in alcuni giorni del mese oggetto di rilevazione.



## COMPOSIZIONE PREZZO MEDIO «POMPE BIANCHE» MODALITÀ SERVITO ⑨

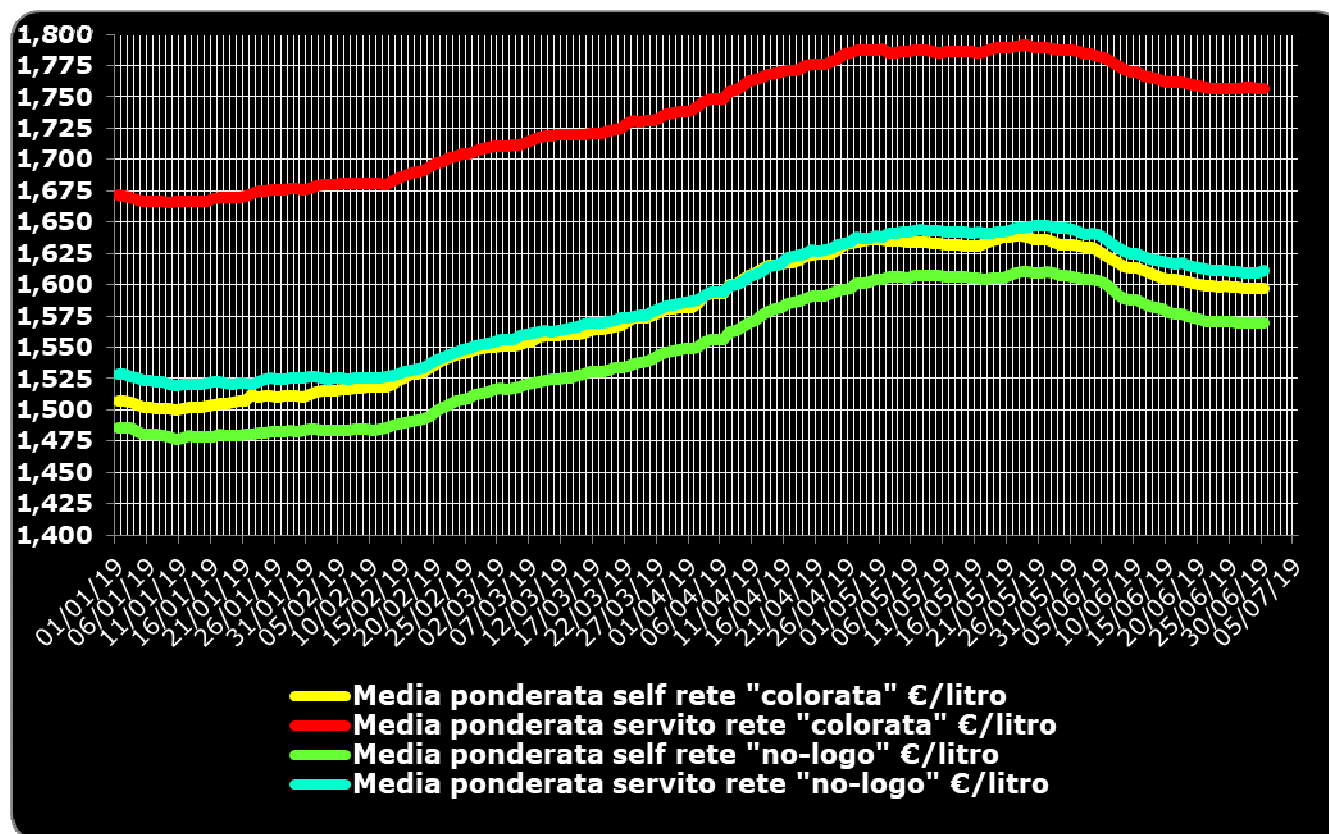
<b>BENZINA €/litro</b>	<b>IVA</b>	<b>Accisa</b>	<b>Imposte</b>	<b>Platt's</b>	<b>Ricavo ind.le</b>	<b>Prezzo ind.le</b>	<b>Prezzo finale</b>
Gennaio	0,275	0,737	<b>1,012</b>	0,335	0,176	<b>0,511</b>	<b>1,523</b>
Febbraio	0,277	0,737	<b>1,014</b>	0,368	0,152	<b>0,520</b>	<b>1,534</b>
Marzo	0,283	0,737	<b>1,020</b>	0,413	0,136	<b>0,549</b>	<b>1,569</b>
Aprile	0,291	0,737	<b>1,028</b>	0,463	0,125	<b>0,588</b>	<b>1,616</b>
Maggio	0,296	0,737	<b>1,033</b>	0,452	0,158	<b>0,610</b>	<b>1,643</b>
Giugno	0,292	0,737	<b>1,029</b>	0,407	0,185	<b>0,592</b>	<b>1,621</b>
Luglio							
Agosto							
Settembre							
Ottobre							
Novembre							
Dicembre							
<b>01 GEN – 30 GIU 2019</b>	<b>0,286</b>	<b>0,737</b>	<b>1,023</b>	<b>0,407</b>	<b>0,155</b>	<b>0,562</b>	<b>1,585</b>
<b>GASOLIO €/litro</b>	<b>IVA</b>	<b>Accisa</b>	<b>Imposte</b>	<b>Platt's</b>	<b>Ricavo ind.le</b>	<b>Prezzo ind.le</b>	<b>Prezzo finale</b>
Gennaio	0,262	0,617	<b>0,879</b>	0,419	0,154	<b>0,573</b>	<b>1,452</b>
Febbraio	0,265	0,617	<b>0,882</b>	0,454	0,134	<b>0,588</b>	<b>1,470</b>
Marzo	0,270	0,617	<b>0,887</b>	0,460	0,153	<b>0,613</b>	<b>1,500</b>
Aprile	0,273	0,617	<b>0,890</b>	0,478	0,144	<b>0,622</b>	<b>1,512</b>
Maggio	0,276	0,617	<b>0,893</b>	0,482	0,154	<b>0,636</b>	<b>1,529</b>
Giugno	0,272	0,617	<b>0,889</b>	0,431	0,186	<b>0,617</b>	<b>1,506</b>
Luglio							
Agosto							
Settembre							
Ottobre							
Novembre							
Dicembre							
<b>01 GEN – 30 GIU 2019</b>	<b>0,270</b>	<b>0,617</b>	<b>0,887</b>	<b>0,454</b>	<b>0,154</b>	<b>0,608</b>	<b>1,495</b>

⑨ Dal 17 febbraio 2015 il computo è effettuato sulla fonte delle rilevazioni quotidiane dell'Osservatorio Prezzi Carburanti del MISE elaborato nel *Dossier Prezzi* di *Staffetta Quotidiana* sulla base della media ottenuta moltiplicando sia i

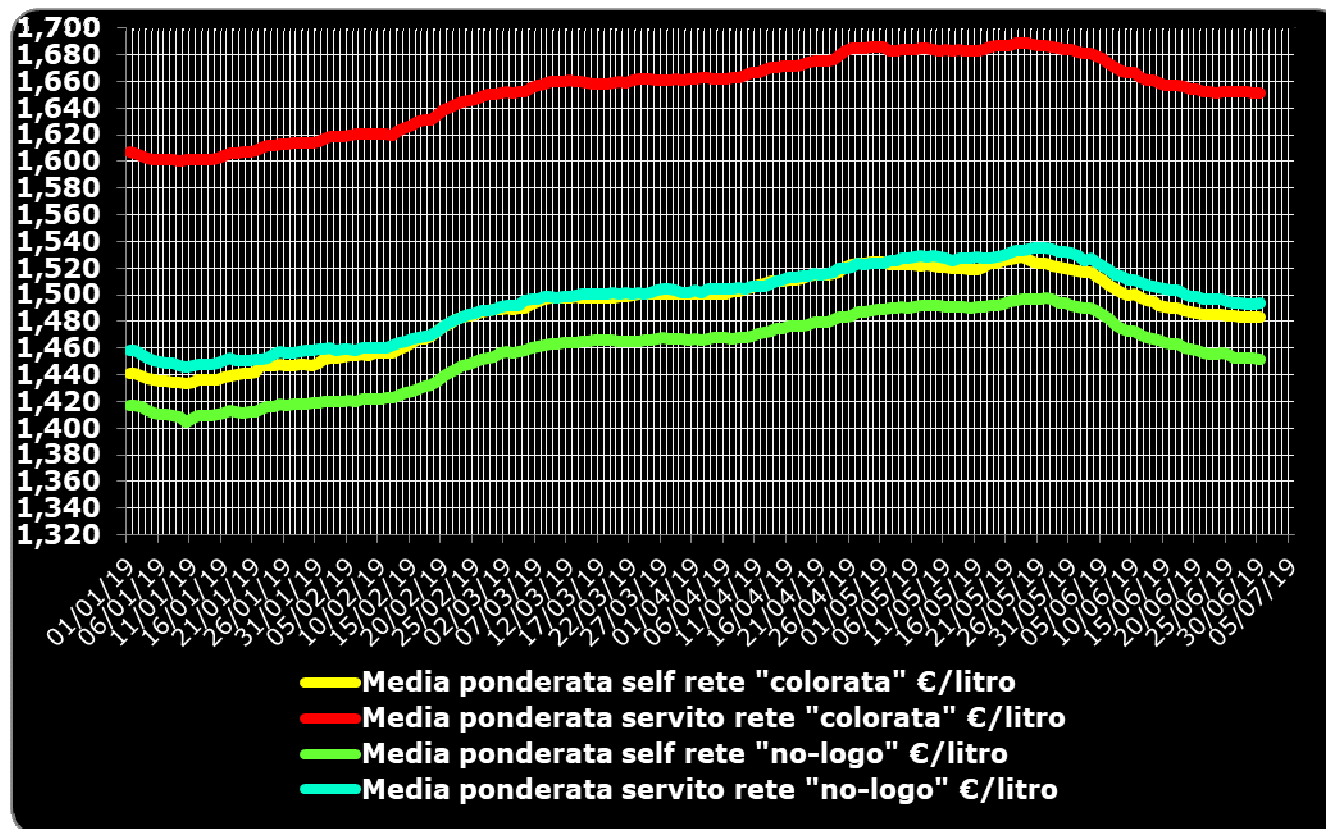
**prezzi medi nella modalità *self service* per il numero degli impianti *NO-LOGO* che hanno registrato i prezzi sul sito dell'Osservatorio che i prezzi medi nella modalità *servito* dei medesimi. Il prezzo medio ottenuto è, pertanto, un «*proxy*» che approssima il prezzo medio reale dei *NO-LOGO*, non essendo ivi calcolato anche il prezzo degli impianti che lo hanno lasciato immutato in alcuni giorni del mese oggetto di rilevazione.**



## GRAFICI DEI PREZZI RETE – 1. BENZINA



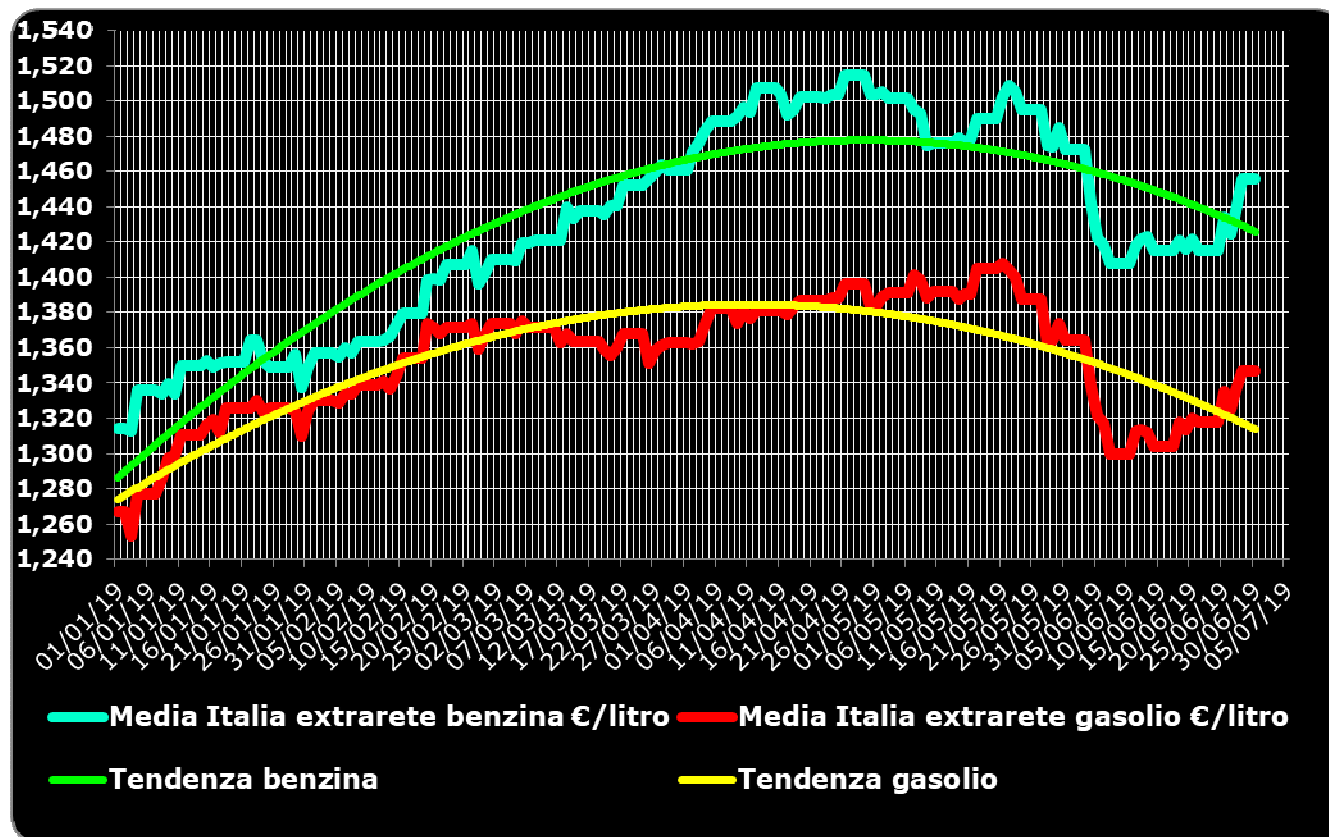
## GRAFICI DEI PREZZI RETE – 2. GASOLIO



## PREZZO MEDIO DI CESSIONE ALL'EXTRARETE

<b>BENZINA extrarete €/litro</b>	<b>IVA</b>	<b>Accisa</b>	<b>Imposte</b>	<b>Platt's</b>	<b>Ricavo ind.le</b>	<b>Prezzo ind.le</b>	<b>Prezzo finale</b>
Gennaio	0,242	0,737	<b>0,979</b>	0,335	0,030	<b>0,365</b>	<b>1,344</b>
Febbraio	0,249	0,737	<b>0,986</b>	0,368	0,025	<b>0,393</b>	<b>1,379</b>
Marzo	0,259	0,737	<b>0,996</b>	0,413	0,026	<b>0,439</b>	<b>1,435</b>
Aprile	0,270	0,737	<b>1,007</b>	0,463	0,028	<b>0,491</b>	<b>1,498</b>
Maggio	0,269	0,737	<b>1,006</b>	0,452	0,032	<b>0,484</b>	<b>1,490</b>
Giugno	0,257	0,737	<b>0,994</b>	0,407	0,027	<b>0,434</b>	<b>1,428</b>
Luglio							
Agosto							
Settembre							
Ottobre							
Novembre							
Dicembre							
<b>GEN-GIU 2019</b>	<b>0,258</b>	<b>0,737</b>	<b>0,995</b>	<b>0,407</b>	<b>0,027</b>	<b>0,434</b>	<b>1,429</b>
<b>GASOLIO extrarete €/litro</b>	<b>IVA</b>	<b>Accisa</b>	<b>Imposte</b>	<b>Platt's</b>	<b>Ricavo ind.le</b>	<b>Prezzo ind.le</b>	<b>Prezzo finale</b>
Gennaio	0,236	0,617	<b>0,853</b>	0,419	0,035	<b>0,454</b>	<b>1,307</b>
Febbraio	0,244	0,617	<b>0,861</b>	0,454	0,035	<b>0,489</b>	<b>1,350</b>
Marzo	0,246	0,617	<b>0,863</b>	0,460	0,043	<b>0,503</b>	<b>1,366</b>
Aprile	0,249	0,617	<b>0,866</b>	0,478	0,038	<b>0,516</b>	<b>1,382</b>
Maggio	0,251	0,617	<b>0,868</b>	0,482	0,041	<b>0,523</b>	<b>1,391</b>
Giugno	0,239	0,617	<b>0,856</b>	0,431	0,036	<b>0,467</b>	<b>1,323</b>
Luglio							
Agosto							
Settembre							
Ottobre							
Novembre							
Dicembre							
<b>GEN-GIU 2019</b>	<b>0,244</b>	<b>0,617</b>	<b>0,861</b>	<b>0,454</b>	<b>0,038</b>	<b>0,492</b>	<b>1,353</b>

## GRAFICI DEI PREZZI EXTRARETE – BENZINA E GASOLIO



## PREZZO MEDIO «ITALIA» PRODOTTI (ELABORATA DA FIGISC/ANISA)

MESE	BENZINA €/LITRO	GASOLIO €/LITRO	G.P.L. €/LITRO ⑩	METANO €/KG. ☆
Gennaio	1,490	1,434	0,650	0,996
Febbraio	1,522	1,466	0,648	0,997
Marzo	1,558	1,495	0,647	0,997
Aprile	1,610	1,510	0,645	0,998
Maggio	1,627	1,519	0,643	0,997
Giugno	1,597	1,487	0,634	0,996
Luglio				
Agosto				
Settembre				
Ottobre				
Novembre				
Dicembre				
<b>GEN-GIU 2019</b>	<b>1,568</b>	<b>1,486</b>	<b>0,644</b>	<b>0,997</b>

⑩ su rilevazione fonte: Ministero dello sviluppo economico – DGERM e Osservatorio Prezzi Carburanti MISE

☆ su rilevazione fonte: STAFFETTA PETROLIFERA e Osservatorio Prezzi Carburanti MISE

### FONTI:

U.S. ENERGY INFORMATION ADMINISTRATION  
 EUROPEAN CENTRAL BANK  
 STAFFETTA QUOTIDIANA  
 QUOTIDIANO ENERGIA  
 MINISTERO DELLO SVILUPPO ECONOMICO, DGRME

### ELABORAZIONI:

FIGISC/ANISA CONFCOMMERCIO

