

# **FIGISC ANISA NEWSLETTER PREZZI**

**N. 109/NP – 2 AGOSTO 2019**

**STATISTICHE DEI PREZZI**

**UNIONE EUROPEA ED ALTRI PAESI**

**EXTRACOMUNITARI**

**MEDIE MESE LUGLIO 2019**

*a cura della Segreteria Nazionale*

## **FIGISC/ANISA CONFCOMMERCIO**

**00153 ROMA**

**Presidenti Nazionali FIGISC:**

**Presidente Nazionale ANISA:**

**Segreteria Nazionale:**

**Segreteria Nazionale: Telefono: 06 5866351 - Fax 06 58331724**

**e-mail: [figisc@confcommercio.it](mailto:figisc@confcommercio.it) [anisa@confcommercio.it](mailto:anisa@confcommercio.it)**

**sito internet: [www.figisc.it](http://www.figisc.it)**

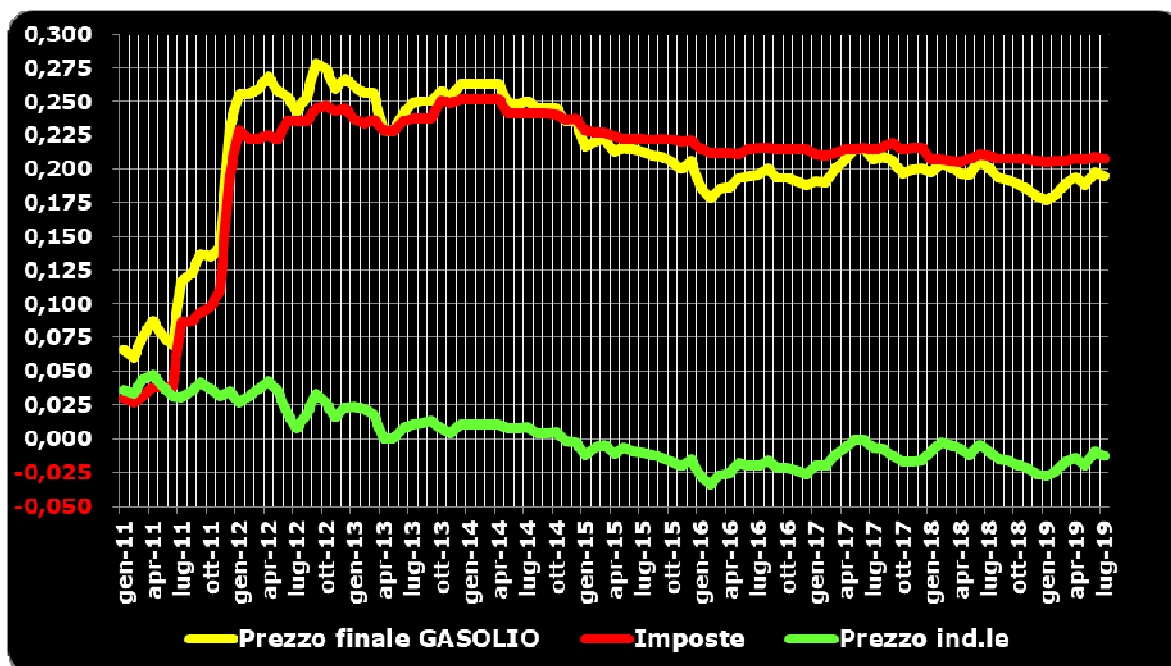
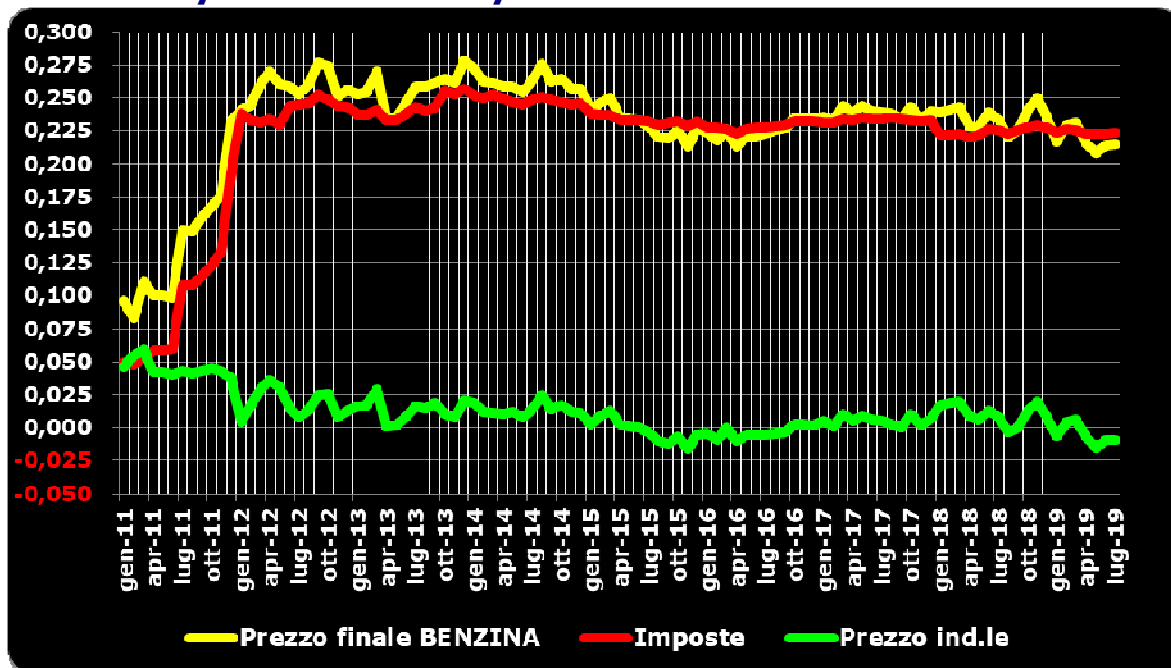
**Piazza G.G. Belli 2**

**BRUNO BEARZI**

**MASSIMO TERZI**

**PAOLO UNITI**

# STACCO DEL PREZZO E DEI SUOI COMPONENTI DALLA MEDIA ARITMETICA – ITALIA/U.E. – GEN '11/LUG '19 - €/LITRO



## STACCO DALLA MEDIA ARITMETICA U.E. DEL PREZZO E DEI SUOI FATTORI – TUTTI I PAESI – BENZINA - (€/LITRO) – LUGLIO 2019

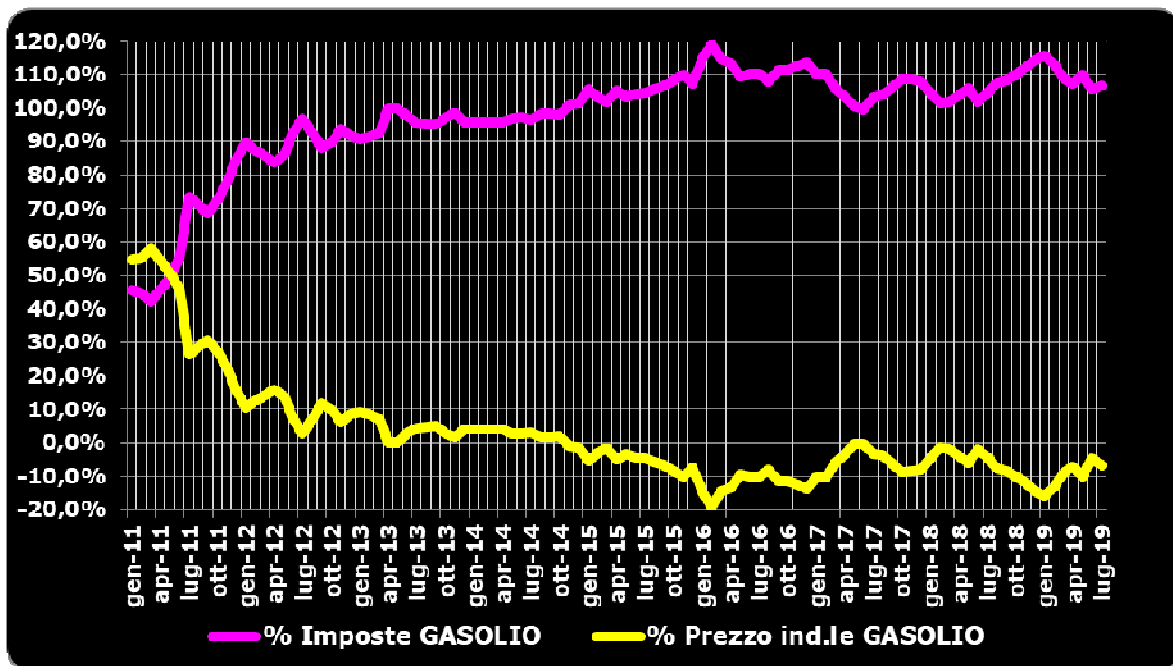
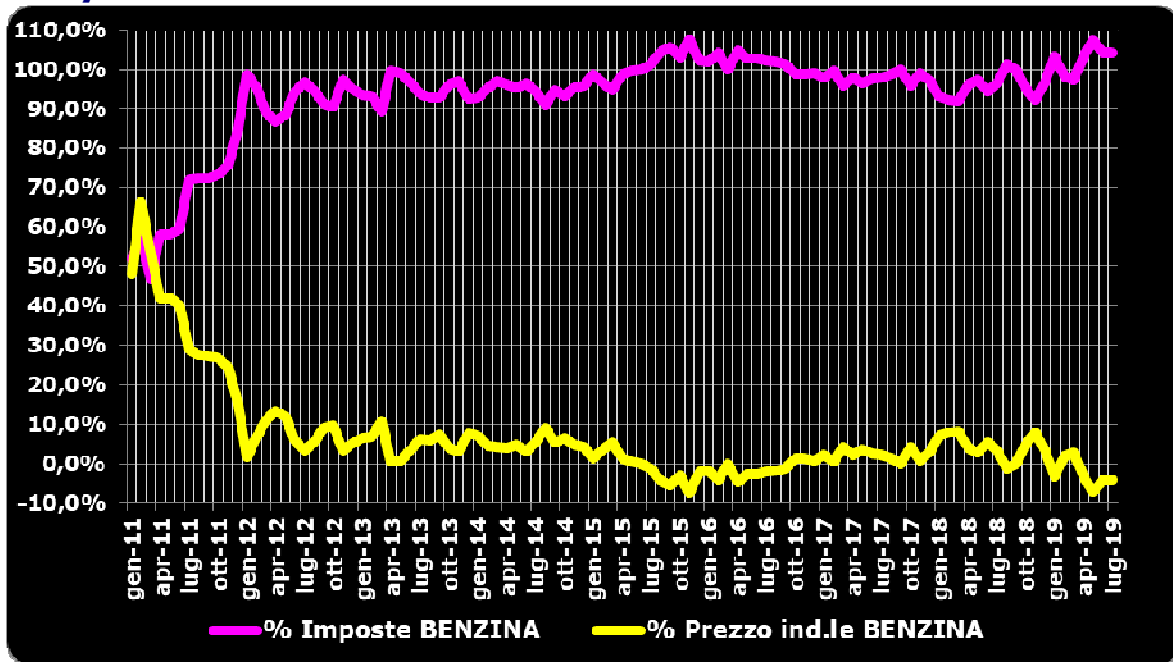
Paese	Prezzo consumo	Paese	Imposte	Paese	Prezzo ind.le
Olanda	+0,293	Olanda	+0,285	Danimarca	+0,108
Danimarca	+0,261	<b>ITALIA (*)</b>	<b>+0,224</b>	Spagna	+0,041
Grecia	+0,237	Grecia	+0,223	Malta	+0,026
<b>ITALIA (*)</b>	<b>+0,215</b>	Finlandia	+0,176	Polonia	+0,016
Finlandia	+0,177	Danimarca	+0,153	Grecia	+0,014
Svezia	+0,136	Francia	+0,142	Svezia	+0,012
Francia	+0,135	Portogallo	+0,124	Portogallo	+0,010
Portogallo	+0,134	Svezia	+0,124	Lussemburgo	+0,008
Germania	+0,081	Germania	+0,086	Olanda	+0,008
Belgio	+0,048	Regno Unito	+0,079	Slovacchia	+0,006
Irlanda	+0,039	Irlanda	+0,072	Lituania	+0,005
Regno Unito	+0,036	Belgio	+0,047	Belgio	+0,002
Croazia	-0,004	Croazia	-0,004	Croazia	=0,000
Malta	-0,019	Estonia	-0,012	Finlandia	=0,000
Estonia	-0,022	Slovenia	-0,020	Cipro	-0,004
Slovacchia	-0,027	Slovacchia	-0,032	Germania	-0,005
Spagna	-0,059	Malta	-0,044	Francia	-0,007
Slovenia	-0,078	Cechia	-0,077	Ungheria	-0,007
Cechia	-0,101	Lettonia	-0,092	Lettonia	-0,008
Lettonia	-0,101	Austria	-0,097	<b>ITALIA (*)</b>	<b>-0,009</b>
Austria	-0,114	Spagna	-0,100	Estonia	-0,010
Lussemburgo	-0,142	Lussemburgo	-0,149	Bulgaria	-0,014
Lituania	-0,148	Lituania	-0,153	Austria	-0,017
Polonia	-0,166	Ungheria	-0,168	Romania	-0,018
Cipro	-0,173	Cipro	-0,169	Cechia	-0,024
Ungheria	-0,175	Polonia	-0,181	Irlanda	-0,033
Romania	-0,200	Romania	-0,182	Regno Unito	-0,043
Bulgaria	-0,267	Bulgaria	-0,253	Slovenia	-0,058

(\*) Il calcolo del prezzo industriale per il mese di luglio viene effettuato per l'Italia sulla base dell'accisa statale di 0,72840 euro/litro, ma la media dell'accisa nazionale – computata tenendo conto delle diverse addizionali regionali di accisa sulla benzina e dell'entità dei consumi di questo prodotto su cui gravano addizionali regionali (circa il 32,53 %) – è pari a 0,73747 euro/litro. Conseguentemente i dati "ufficiali" relativi alle imposte sono corretti in aumento e quelli del prezzo industriale sono diminuiti dello stesso importo.

## STACCO DALLA MEDIA ARITMETICA U.E. DEL PREZZO E DEI SUOI FATTORI – TUTTI I PAESI – GASOLIO - (€/LITRO) – LUGLIO 2019

Paese	Prezzo consumo	Paese	Imposte	Paese	Prezzo ind.le
Svezia	+0,206	Regno Unito	+0,213	Svezia	+0,139
<b>ITALIA</b>	<b>+0,195</b>	<b>ITALIA</b>	<b>+0,208</b>	Grecia	+0,082
Regno Unito	+0,181	Belgio	+0,173	Danimarca	+0,069
Belgio	+0,149	Francia	+0,169	Finlandia	+0,038
Francia	+0,134	Irlanda	+0,067	Croazia	+0,028
Danimarca	+0,096	Svezia	+0,067	Polonia	+0,014
Grecia	+0,094	Olanda	+0,061	Slovacchia	+0,011
Finlandia	+0,087	Portogallo	+0,061	Spagna	+0,010
Olanda	+0,059	Finlandia	+0,049	Cipro	+0,007
Portogallo	+0,059	Estonia	+0,038	Estonia	+0,003
Estonia	+0,041	Danimarca	+0,027	Belgio	=0,000
Croazia	+0,029	Slovenia	+0,015	Ungheria	=0,000
Irlanda	+0,023	Grecia	+0,012	Olanda	-0,001
Germania	-0,038	Croazia	+0,001	Portogallo	-0,002
Cechia	-0,042	Germania	-0,007	Romania	-0,007
Slovenia	-0,054	Malta	-0,016	Cechia	-0,010
Malta	-0,056	Cechia	-0,032	<b>ITALIA</b>	<b>-0,013</b>
Cipro	-0,063	Austria	-0,067	Lettonia	-0,013
Slovacchia	-0,064	Cipro	-0,070	Bulgaria	-0,017
Ungheria	-0,070	Ungheria	-0,071	Lituania	-0,017
Spagna	-0,078	Slovacchia	-0,075	Austria	-0,020
Austria	-0,087	Romania	-0,085	Lussemburgo	-0,025
Romania	-0,092	Lettonia	-0,087	Germania	-0,031
Polonia	-0,095	Spagna	-0,088	Regno Unito	-0,031
Lettonia	-0,100	Polonia	-0,109	Francia	-0,036
Lituania	-0,149	Lituania	-0,132	Malta	-0,040
Bulgaria	-0,178	Bulgaria	-0,161	Irlanda	-0,045
Lussemburgo	-0,187	Lussemburgo	-0,162	Slovenia	-0,069

# CONTRIBUTO DEI FATTORI ALLO STACCO ITALIA DEL PREZZO DALLA MEDIA ARITMETICA U.E. GEN '11/LUG '19



## PREZZI MEDI MENSILI BENZINA (€/LITRO)

N.	Paese	Prezzo consumo (€/lt)	Var. % su VII 2018	Var. % su VI 2019	Imposte (€/lt)	Prezzo ind.le (€/lt)
1	Olanda	1,672	+0,53%	+0,12%	1,086	0,586
2	Danimarca	1,640	-0,57%	+0,77%	0,954	0,686
3	Grecia	1,616	-1,39%	+0,32%	1,025	0,592
4	<b>ITALIA (*)</b>	<b>1,594</b>	<b>-2,29%</b>	<b>-0,61%</b>	<b>1,025</b>	<b>0,569</b>
5	Finlandia	1,555	+0,41%	-1,26%	0,978	0,578
6	Svezia	1,515	-1,59%	-0,60%	0,925	0,590
7	Francia	1,514	-1,22%	-1,52%	0,944	0,571
8	Portogallo	1,513	-3,57%	-0,36%	0,925	0,588
9	Germania	1,460	+0,11%	-2,66%	0,888	0,572
10	Belgio	1,427	-0,89%	-0,68%	0,848	0,579
11	Irlanda	1,418	-2,43%	-1,78%	0,873	0,545
12	Regno Unito	1,415	-1,31%	-1,60%	0,880	0,535
<b>(**)</b>	<b>MEDIA U.E.</b>	<b>1,379</b>	<b>-1,38%</b>	<b>-0,75%</b>	<b>0,801</b>	<b>0,577</b>
13	Croazia	1,375	-1,57%	+0,71%	0,797	0,578
14	Malta	1,360	+3,82%	=0,00%	0,757	0,603
15	Estonia	1,357	-0,22%	+0,09%	0,789	0,568
16	Slovacchia	1,352	-2,93%	-0,77%	0,769	0,583
17	Spagna	1,320	-0,09%	-0,06%	0,702	0,618
18	Slovenia	1,301	-3,40%	-2,27%	0,781	0,520
19	Cechia	1,278	-0,02%	-0,91%	0,724	0,553
	Lettonia	1,278	-2,13%	-2,32%	0,709	0,569
20	Austria	1,265	-1,62%	-0,40%	0,704	0,561
21	Lussemburgo	1,237	-1,73%	+0,14%	0,652	0,585
22	Lituania	1,230	-1,73%	-1,62%	0,648	0,582
23	Polonia	1,213	+3,22%	-1,08%	0,620	0,593
24	Cipro	1,206	-8,46%	-1,15%	0,632	0,573
25	Ungheria	1,204	-2,06%	-0,71%	0,633	0,570
26	Romania	1,179	-3,91%	-0,46%	0,619	0,560
27	Bulgaria	1,112	-1,94%	-0,74%	0,548	0,564

(\*) Il calcolo del prezzo industriale per il mese di luglio viene effettuato per l'Italia sulla base dell'accisa statale di 0,72840 euro/litro, ma la media dell'accisa nazionale – computata tenendo conto delle diverse addizionali regionali di accisa sulla benzina e dell'entità dei consumi di questo prodotto su cui gravano addizionali regionali (circa il 32,53 %) – è pari a 0,73747 euro/litro. Conseguentemente i dati "ufficiali" relativi alle imposte sono corretti in aumento e quelli del prezzo industriale sono diminuiti dello stesso importo.

(\*\*) Media aritmetica

## PREZZI MEDI MENSILI GASOLIO (€/LITRO)

N.	Paese	Prezzo consumo (€/lt)	Var. % su VII 2018	Var. % su VI 2019	Imposte (€/lt)	Prezzo ind.le (€/lt)
1	Svezia	1,492	-2,47%	-0,59%	0,743	0,749
2	<b>ITALIA</b>	<b>1,482</b>	<b>-1,80%</b>	<b>-0,86%</b>	<b>0,885</b>	<b>0,597</b>
3	Regno Unito	1,468	-1,10%	-2,65%	0,889	0,579
4	Belgio	1,435	-1,31%	+0,08%	0,849	0,586
5	Francia	1,420	-1,81%	-0,87%	0,846	0,574
6	Danimarca	1,382	-1,05%	+0,96%	0,703	0,679
7	Grecia	1,380	-2,31%	-0,48%	0,689	0,692
8	Finlandia	1,374	-1,04%	-2,03%	0,726	0,648
9	Olanda	1,346	-0,90%	+0,66%	0,737	0,609
10	Portogallo	1,345	-0,96%	+0,32%	0,737	0,608
11	Estonia	1,328	+1,42%	+0,58%	0,714	0,613
12	Croazia	1,315	-1,36%	+0,03%	0,677	0,638
13	Irlanda	1,309	-3,68%	-2,68%	0,744	0,565
<b>(*)</b>	<b>MEDIA U.E.</b>	<b>1,286</b>	<b>-1,66%</b>	<b>-0,78%</b>	<b>0,676</b>	<b>0,610</b>
14	Germania	1,248	-1,95%	-0,98%	0,670	0,579
15	Cechia	1,245	-0,42%	-0,74%	0,645	0,600
16	Slovenia	1,232	-3,80%	-3,04%	0,691	0,541
17	Malta	1,230	+4,24%	=0,00%	0,660	0,570
18	Cipro	1,223	-7,81%	-0,83%	0,606	0,617
	Slovacchia	1,223	-2,64%	+0,44%	0,601	0,621
19	Ungheria	1,216	-2,56%	-0,79%	0,606	0,610
20	Spagna	1,209	-1,34%	-0,52%	0,589	0,620
21	Austria	1,199	-2,82%	-1,34%	0,610	0,590
22	Romania	1,195	-3,59%	-1,24%	0,592	0,603
23	Polonia	1,191	+2,79%	-1,18%	0,568	0,624
24	Lettonia	1,186	-2,35%	-2,29%	0,590	0,597
25	Lituania	1,137	-2,40%	-1,43%	0,544	0,593
26	Bulgaria	1,108	-1,77%	-1,62%	0,515	0,593
27	Lussemburgo	1,099	-0,79%	+1,45%	0,515	0,584

(\*) Media aritmetica

## SCOMPOSIZIONE DEI PREZZI MEDI MENSILI BENZINA E GASOLIO (€/LITRO)

Paese	BENZINA		GASOLIO	
	Imposte %	Prezzo ind.le %	Imposte %	Prezzo ind.le %
Austria	55,66%	44,34%	50,83%	49,17%
Belgio	59,41%	40,59%	59,18%	40,82%
Bulgaria	49,31%	50,69%	46,48%	53,52%
Cechia	56,70%	43,30%	51,80%	48,20%
Cipro	52,44%	47,56%	49,54%	50,46%
Croazia	57,98%	42,02%	51,49%	48,51%
Danimarca	58,18%	41,82%	50,85%	49,15%
Estonia	58,16%	41,84%	53,80%	46,20%
Finlandia	62,86%	37,14%	52,84%	47,16%
Francia	62,31%	37,69%	59,56%	40,44%
Germania	60,81%	39,19%	53,65%	46,35%
Grecia	63,40%	36,60%	49,89%	50,11%
Irlanda	61,57%	38,43%	56,82%	43,18%
<b>ITALIA</b>	<b>64,32%</b>	<b>35,68%</b>	<b>59,70%</b>	<b>40,30%</b>
Lettonia	55,46%	44,54%	49,72%	50,28%
Lituania	52,67%	47,33%	47,87%	52,13%
Lussemburgo	52,69%	47,31%	46,83%	53,17%
Malta	55,65%	44,35%	53,66%	46,34%
Olanda	64,95%	35,05%	54,78%	45,22%
Polonia	51,10%	48,90%	47,65%	52,35%
Portogallo	61,17%	38,83%	54,81%	45,19%
Regno Unito	62,20%	37,80%	60,57%	39,43%
Romania	52,54%	47,46%	49,54%	50,46%
Slovacchia	56,87%	43,13%	49,19%	50,81%
Slovenia	60,05%	39,95%	56,09%	43,91%
Spagna	53,17%	46,83%	48,71%	51,29%
Svezia	61,06%	38,94%	49,82%	50,18%
Ungheria	52,61%	47,39%	49,81%	50,19%
<b>MEDIA (*)</b>	<b>58,12%</b>	<b>41,88%</b>	<b>52,58%</b>	<b>47,42%</b>

(\*) Media aritmetica

## STACCO MEDIO MENSILE DEL PREZZO INDUSTRIALE (EURO/LITRO)

CALCOLO STACCHI ITALIA – UNIONE EUROPEA PREZZO INDUSTRIALE SU CAMPIONI UNIONE A 28 PAESI MEMBRI ED A 19 PAESI MEMBRI DI AREA EURO – METODO PONDERALE IN BASE ALLE QUOTA DI VENDITE DI PRODOTTO DI CIASCUN PAESE SUL TOTALE COMUNITARIO

Rilevazioni stacco	"Ufficiale" Benzina €/litro	"Reale" (**) Benzina €/litro	Gasolio €/litro	Data
Su media UE28	+0,003	-0,006	-0,003	01/07/19
Su media UE area €	-0,004	-0,013	+0,003	
Su media UE28	+0,005	-0,004	+0,002	08/07/19
Su media UE area €	=0,000	-0,009	+0,008	
Su media UE28	=0,000	-0,009	-0,002	15/07/19
Su media UE area €	-0,008	-0,017	+0,003	
Su media UE28	+0,009	=0,000	=0,000	22/07/19
Su media UE area €	+0,006	-0,003	+0,006	
Su media UE28	+0,002	-0,007	-0,006	29/07/19
Su media UE area €	-0,002	-0,011	=0,000	
<b>Su media UE28</b>	<b>+0,004</b>	<b>-0,005</b>	<b>-0,002</b>	<b>MESE</b>
<b>Su media UE area €</b>	<b>-0,002</b>	<b>-0,011</b>	<b>+0,004</b>	

Elaborazione stacco medio prodotti (*)	"Ufficiale"	"Reale"
Media prodotti UE28	=0,000	-0,003
Media prodotti UE area €	+0,002	-0,001

(\*) Calcolato sul *mix* dei prodotti venduti in rete nel mese precedente (Dati MSE)

(\*\*) Il calcolo del prezzo industriale per il mese di luglio viene effettuato per l'Italia sulla base dell'accisa statale di 0,72840 euro/litro, ma la media dell'accisa nazionale – computata tenendo conto delle diverse addizionali regionali di accisa sulla benzina e dell'entità dei consumi di questo prodotto su cui gravano addizionali regionali (circa il 32,53 %) – è pari a 0,73747 euro/litro. Conseguentemente i dati "ufficiali" relativi alle imposte sono corretti in aumento e quelli del prezzo industriale sono diminuiti dello stesso importo.

## PREZZI MEDI MENSILI PAESI EXTRACOMUNITARI (€/LITRO)

### PREZZI AL CONSUMO – ALTRI PAESI EXTRACOMUNITARI – EURO/LITRO

Paesi	Benzina	Var. % su VII 2018	Var. % su VI 2019	Gasolio	Var. % su VII 2018	Var. % su VI 2019
Russia	0,657	+6,03%	+2,70%	0,647	+7,40%	+2,38%
Ucraina	1,022	+8,24%	+0,78%	1,003	+14,76%	+1,45%
Serbia	1,282	-0,84%	-1,32%	1,365	-0,77%	-0,11%
Norvegia	1,775	+1,36%	+1,38%	1,636	-0,57%	+1,21%
Svizzera	1,470	+5,23%	+3,14%	1,534	+4,31%	-0,13%
U.S.A.	0,644	+0,20%	+1,27%	0,716	-1,75%	-1,04%
Bielorussia	0,729	+23,38%	+1,28%	0,729	+23,38%	+1,24%

## IMPOSTE MEDIE MENSILI BENZINA (€/LITRO) – LUGLIO 2019

N.	Paese	Accisa	% IVA	IVA	Totale imposte	% imposte su prezzo
1	Olanda	<b>0,796</b>	21,00	<b>0,290</b>	<b>1,086</b>	64,95%
2	Grecia	<b>0,712</b>	24,00	<b>0,313</b>	<b>1,025</b>	63,40%
	<b>ITALIA (*)</b>	<b>0,737</b>	<b>22,00</b>	<b>0,288</b>	<b>1,025</b>	<b>64,32%</b>
3	Finlandia	<b>0,677</b>	24,00	<b>0,301</b>	<b>0,978</b>	62,86%
4	Danimarca	<b>0,626</b>	25,00	<b>0,328</b>	<b>0,954</b>	58,18%
5	Francia	<b>0,691</b>	20,00	<b>0,253</b>	<b>0,944</b>	62,31%
6	Portogallo	<b>0,643</b>	23,00	<b>0,282</b>	<b>0,925</b>	61,17%
	Svezia	<b>0,622</b>	25,00	<b>0,303</b>	<b>0,925</b>	61,06%
7	Germania	<b>0,655</b>	19,00	<b>0,233</b>	<b>0,888</b>	60,81%
8	Regno Unito	<b>0,645</b>	20,00	<b>0,236</b>	<b>0,880</b>	62,20%
9	Irlanda	<b>0,608</b>	23,00	<b>0,265</b>	<b>0,873</b>	61,57%
10	Belgio	<b>0,600</b>	21,00	<b>0,248</b>	<b>0,848</b>	59,41%
11	Cipro	<b>0,440</b>	19,00	<b>0,357</b>	<b>0,797</b>	57,98%
12	Estonia	<b>0,563</b>	20,00	<b>0,226</b>	<b>0,789</b>	58,16%
13	Slovenia	<b>0,547</b>	22,00	<b>0,234</b>	<b>0,781</b>	60,05%
14	Slovacchia	<b>0,544</b>	20,00	<b>0,225</b>	<b>0,769</b>	56,87%
15	Malta	<b>0,549</b>	18,00	<b>0,208</b>	<b>0,757</b>	55,65%
16	Croazia	<b>0,522</b>	25,00	<b>0,202</b>	<b>0,724</b>	56,70%
17	Lettonia	<b>0,487</b>	21,00	<b>0,222</b>	<b>0,709</b>	55,46%
18	Austria	<b>0,493</b>	20,00	<b>0,211</b>	<b>0,704</b>	55,66%
19	Spagna	<b>0,473</b>	21,00	<b>0,229</b>	<b>0,702</b>	53,17%
20	Lussemburgo	<b>0,472</b>	17,00	<b>0,180</b>	<b>0,652</b>	52,69%
21	Lituania	<b>0,434</b>	21,00	<b>0,214</b>	<b>0,648</b>	52,67%
22	Ungheria	<b>0,378</b>	27,00	<b>0,256</b>	<b>0,633</b>	52,61%
23	Cechia	<b>0,503</b>	21,00	<b>0,130</b>	<b>0,632</b>	52,44%
24	Polonia	<b>0,393</b>	23,00	<b>0,227</b>	<b>0,620</b>	51,10%
25	Romania	<b>0,431</b>	19,00	<b>0,188</b>	<b>0,619</b>	52,54%
26	Bulgaria	<b>0,363</b>	20,00	<b>0,185</b>	<b>0,548</b>	49,31%

(\*) Accisa, IVA ed imposte totali per l'Italia sono calcolati sulla media dei consumi gravati dalle addizionali regionali di accisa sulla benzina

## IMPOSTE MEDIE MENSILI GASOLIO (€/LITRO) – LUGLIO 2019

N.	Paese	Accisa	% IVA	IVA	Totale imposte	% imposte su prezzo
1	Regno Unito	<b>0,645</b>	20,00	<b>0,244</b>	<b>0,889</b>	60,57%
2	<b>ITALIA</b>	<b>0,617</b>	<b>22,00</b>	<b>0,268</b>	<b>0,885</b>	<b>59,70%</b>
3	Belgio	<b>0,600</b>	21,00	<b>0,249</b>	<b>0,849</b>	59,18%
4	Francia	<b>0,609</b>	20,00	<b>0,237</b>	<b>0,846</b>	59,56%
5	Irlanda	<b>0,499</b>	23,00	<b>0,245</b>	<b>0,744</b>	56,82%
6	Svezia	<b>0,445</b>	25,00	<b>0,298</b>	<b>0,743</b>	49,82%
7	Olanda	<b>0,504</b>	21,00	<b>0,233</b>	<b>0,737</b>	54,78%
	Portogallo	<b>0,486</b>	23,00	<b>0,251</b>	<b>0,737</b>	54,81%
8	Finlandia	<b>0,460</b>	24,00	<b>0,266</b>	<b>0,726</b>	52,84%
9	Estonia	<b>0,493</b>	20,00	<b>0,221</b>	<b>0,714</b>	53,80%
10	Danimarca	<b>0,426</b>	25,00	<b>0,277</b>	<b>0,703</b>	50,85%
11	Slovenia	<b>0,469</b>	22,00	<b>0,222</b>	<b>0,691</b>	56,09%
12	Grecia	<b>0,422</b>	24,00	<b>0,267</b>	<b>0,689</b>	49,89%
13	Cipro	<b>0,411</b>	19,00	<b>0,266</b>	<b>0,677</b>	51,49%
14	Germania	<b>0,470</b>	19,00	<b>0,200</b>	<b>0,670</b>	53,65%
15	Malta	<b>0,472</b>	18,00	<b>0,188</b>	<b>0,660</b>	53,66%
16	Croazia	<b>0,414</b>	25,00	<b>0,231</b>	<b>0,645</b>	51,80%
17	Austria	<b>0,410</b>	20,00	<b>0,200</b>	<b>0,610</b>	50,83%
18	Cechia	<b>0,429</b>	21,00	<b>0,177</b>	<b>0,606</b>	49,54%
	Ungheria	<b>0,347</b>	27,00	<b>0,258</b>	<b>0,606</b>	49,81%
19	Slovacchia	<b>0,398</b>	20,00	<b>0,203</b>	<b>0,601</b>	49,19%
20	Romania	<b>0,401</b>	19,00	<b>0,191</b>	<b>0,592</b>	49,54%
21	Lettonia	<b>0,384</b>	21,00	<b>0,206</b>	<b>0,590</b>	49,72%
22	Spagna	<b>0,379</b>	21,00	<b>0,210</b>	<b>0,589</b>	48,71%
23	Polonia	<b>0,345</b>	23,00	<b>0,223</b>	<b>0,568</b>	47,65%
24	Lituania	<b>0,347</b>	21,00	<b>0,197</b>	<b>0,544</b>	47,87%
25	Bulgaria	<b>0,330</b>	20,00	<b>0,185</b>	<b>0,515</b>	46,48%
	Lussemburgo	<b>0,355</b>	17,00	<b>0,160</b>	<b>0,515</b>	46,83%

## CONFRONTO IMPOSTE MEDIE MENSILI BENZINA (€/LITRO) – LUGLIO '19/LUGLIO '18

N.	Paese	VII 2018	VII 2019	Differenza	Variazione %
1	Polonia	0,606	0,620	+0,014	+2,28%
2	Olanda	1,075	1,086	+0,011	+1,01%
	Spagna	0,691	0,702	+0,011	+1,55%
3	Malta	0,749	0,757	+0,008	+1,05%
4	Lussemburgo	0,645	0,652	+0,007	+1,06%
5	Cechia	0,719	0,724	+0,005	+0,76%
6	Danimarca	0,950	0,954	+0,004	+0,41%
	Finlandia	0,974	0,978	+0,004	+0,38%
7	Germania	0,887	0,888	+0,001	+0,06%
8	Estonia	0,790	0,789	-0,001	-0,11%
9	Romania	0,621	0,619	-0,002	-0,24%
10	Francia	0,947	0,944	-0,003	-0,36%
	Lettonia	0,712	0,709	-0,003	-0,45%
	Svezia	0,928	0,925	-0,003	-0,34%
11	Austria	0,708	0,704	-0,004	-0,53%
	Bulgaria	0,552	0,548	-0,004	-0,66%
	Croazia	0,801	0,797	-0,004	-0,46%
	Lituania	0,652	0,648	-0,004	-0,62%
12	Grecia	1,030	1,025	-0,005	-0,52%
13	Irlanda	0,879	0,873	-0,006	-0,70%
(**)	<b>MEDIA U.E.</b>	<b>0,807</b>	<b>0,801</b>	<b>-0,006</b>	<b>-0,71%</b>
	Ungheria	0,639	0,633	-0,006	-0,89%
<b>14</b>	<b>ITALIA (*)</b>	<b>1,032</b>	<b>1,025</b>	<b>-0,007</b>	<b>-0,67%</b>
15	Slovenia	0,790	0,781	-0,009	-1,09%
16	Belgio	0,859	0,848	-0,011	-1,30%
17	Regno Unito	0,892	0,880	-0,012	-1,31%
18	Portogallo	0,953	0,925	-0,028	-2,89%
19	Slovacchia	0,812	0,769	-0,043	-5,29%
20	Cipro	0,700	0,632	-0,068	-9,69%

(\*) Accisa, IVA ed imposte totali per l'Italia sono calcolate sulla media dei consumi gravati dalle addizionali regionali di accisa sulla benzina

(\*\*) Media aritmetica

## CONFRONTO IMPOSTE MEDIE MENSILI GASOLIO (€/LITRO) – LUGLIO '19/LUGLIO '18

N.	Paese	VII 2018	VII 2019	Differenza	Variazione %
1	Lussemburgo	0,496	0,515	+0,019	+3,77%
2	Polonia	0,555	0,568	+0,013	+2,30%
3	Portogallo	0,725	0,737	+0,012	+1,68%
4	Spagna	0,580	0,589	+0,009	+1,51%
5	Malta	0,652	0,660	+0,008	+1,23%
6	Belgio	0,845	0,849	+0,004	+0,50%
	Cechia	0,641	0,645	+0,004	+0,59%
	Olanda	0,733	0,737	+0,004	+0,58%
7	Estonia	0,711	0,714	+0,003	+0,46%
8	Danimarca	0,702	0,703	+0,001	+0,14%
9	Romania	0,593	0,592	-0,001	-0,21%
10	Bulgaria	0,518	0,515	-0,003	-0,59%
	Croazia	0,680	0,677	-0,003	-0,44%
	Finlandia	0,729	0,726	-0,003	-0,44%
	Lettonia	0,593	0,590	-0,003	-0,52%
11	Germania	0,674	0,670	-0,004	-0,64%
<b>(*)</b>	<b>MEDIA U.E.</b>	<b>0,680</b>	<b>0,676</b>	<b>-0,004</b>	<b>-0,53%</b>
12	Austria	0,615	0,610	-0,005	-0,89%
	Francia	0,851	0,846	-0,005	-0,62%
	<b>ITALIA</b>	<b>0,890</b>	<b>0,885</b>	<b>-0,005</b>	<b>-0,60%</b>
	Lituania	0,549	0,544	-0,005	-0,85%
13	Svezia	0,749	0,743	-0,006	-0,75%
14	Grecia	0,696	0,689	-0,007	-1,05%
	Ungheria	0,613	0,606	-0,007	-1,19%
15	Irlanda	0,753	0,744	-0,009	-1,22%
	Slovenia	0,700	0,691	-0,009	-1,25%
16	Regno Unito	0,901	0,889	-0,012	-1,33%
17	Slovacchia	0,625	0,601	-0,024	-3,77%
18	Cipro	0,673	0,606	-0,067	-9,95%

(\*) Media aritmetica

## CONTRIBUTO DEI FATTORI ALLE VARIAZIONI DEL PREZZO LUGLIO '19/LUGLIO '18 – BENZINA - €/LITRO

<b>BENZINA</b>			
Paese	Imposte	Prezzo ind.le	Variazione prezzo
Malta	+0,008	+0,042	+0,050
Polonia	+0,014	+0,024	+0,038
Olanda	+0,011	-0,002	+0,009
Finlandia	+0,004	+0,002	+0,006
Germania	+0,001	+0,001	+0,002
Cechia	+0,005	-0,005	=0,000
Spagna	+0,011	-0,012	-0,001
Estonia	-0,001	-0,002	-0,003
Danimarca	+0,004	-0,013	-0,009
Belgio	-0,011	-0,002	-0,013
Francia	-0,003	-0,016	-0,019
<b>MEDIA U.E. (**)</b>	<b>-0,006</b>	<b>-0,013</b>	<b>-0,019</b>
Regno Unito	-0,012	-0,007	-0,019
Austria	-0,004	-0,017	-0,021
Bulgaria	-0,004	-0,018	-0,022
Croazia	-0,004	-0,018	-0,022
Lituania	-0,004	-0,018	-0,022
Lussemburgo	+0,007	-0,029	-0,022
Grecia	-0,005	-0,018	-0,023
Svezia	-0,003	-0,021	-0,024
Ungheria	-0,006	-0,019	-0,025
Lettonia	-0,003	-0,025	-0,028
Irlanda	-0,006	-0,029	-0,035
<b>ITALIA (*)</b>	<b>-0,007</b>	<b>-0,030</b>	<b>-0,037</b>
Slovacchia	-0,043	+0,002	-0,041
Slovenia	-0,009	-0,037	-0,046
Romania	-0,002	-0,046	-0,048
Portogallo	-0,028	-0,028	-0,056
Cipro	-0,068	-0,043	-0,111

(\*) Le imposte totali per l'Italia sono calcolate sulla media dei consumi gravati dalle addizionali regionali di accisa sulla benzina

(\*\*) Media aritmetica

## CONTRIBUTO DEI FATTORI ALLE VARIAZIONI DEL PREZZO LUGLIO '19/LUGLIO '18 – GASOLIO - €/LITRO

GASOLIO			
Paese	Imposte	Prezzo ind.le	Variazione prezzo
Malta	+0,008	+0,042	+0,050
Polonia	+0,013	+0,019	+0,032
Estonia	+0,003	+0,016	+0,019
Cechia	+0,004	-0,009	-0,005
Lussemburgo	+0,019	-0,028	-0,009
Olanda	+0,004	-0,016	-0,012
Portogallo	+0,012	-0,025	-0,013
Finlandia	-0,003	-0,011	-0,014
Danimarca	+0,001	-0,016	-0,015
Regno Unito	-0,012	-0,004	-0,016
Spagna	+0,009	-0,025	-0,016
Croazia	-0,003	-0,015	-0,018
Belgio	+0,004	-0,023	-0,019
Bulgaria	-0,003	-0,017	-0,020
<b>MEDIA U.E. (*)</b>	<b>-0,004</b>	<b>-0,018</b>	<b>-0,022</b>
Germania	-0,004	-0,021	-0,025
Francia	-0,005	-0,021	-0,026
<b>ITALIA</b>	<b>-0,005</b>	<b>-0,022</b>	<b>-0,027</b>
Lituania	-0,005	-0,023	-0,028
Lettonia	-0,003	-0,026	-0,029
Ungheria	-0,007	-0,025	-0,032
Grecia	-0,007	-0,026	-0,033
Slovacchia	-0,024	-0,009	-0,033
Austria	-0,005	-0,030	-0,035
Svezia	-0,006	-0,032	-0,038
Romania	-0,001	-0,043	-0,044
Slovenia	-0,009	-0,040	-0,049
Irlanda	-0,009	-0,041	-0,050
Cipro	-0,067	-0,037	-0,104

(\*) Media aritmetica