

FIGISC ANISA NEWSLETTER PREZZI

N. 119/NP – 28 AGOSTO 2019

STATISTICHE DEI FONDAMENTALI INTERNAZIONALI
E DEI PREZZI ITALIA E DIFFERENZE SU SEI MESI

ANTECEDENTI

MEDIE SETTIMANE:

05.08.2019-11.08.2019

12.08.2019-18.08.2019

19.08.2019-25.08.2019

a cura della Segreteria Nazionale

FIGISC/ANISA CONFCOMMERCIO

00153 ROMA

Presidente Nazionale FIGISC:

Presidente Nazionale ANISA:

Segreteria Nazionale:

Segretario Nazionale: Telefono: 06 5866351 - Fax 06 58331724

e-mail: figisc@confcommercio.it anisa@confcommercio.it

sito internet: www.figisc.it

SETTIMANA 05.08.2019 – 11.08.2019

FATTORI DI INCIDENZA VARIAZIONE QUOTAZIONI E PREZZI DA SEI MESI – 13/08/2019 VS/ 12/02/2019

GREGGIO

Componenti	Unità di misura	12/02/19	13/08/19	Delta
Quotazione greggio Brent SIVA	euro/litro	0,34423	0,32444	-0,01979
Incidenza fattore cambio SIVA (♦)	euro/litro	0,00000	0,00429	+0,00429
TOTALE SIVA	euro/litro	0,34423	0,32873	-0,01550

(♦) Calcolata sul valore teorico della quotazione in euro/litro a parità di cambio con la data di sei mesi prima

BENZINA

Componenti	Unità di misura	12/02/19	13/08/19	Delta
Accisa (incluse addiz. regionali) ed IVA	euro/litro	1,01051	1,02133	+0,01082
Quotazione prodotto SIVA	euro/litro	0,34968	0,38662	+0,03694
Incidenza fattore cambio (♦) SIVA	euro/litro	0,00000	0,00511	+0,00511
Costi e margini distribuzione SIVA	euro/litro	0,15381	0,16094	+0,00713
Prezzo al consumo (con IVA)	euro/litro	1,51400	1,57400	+0,06000

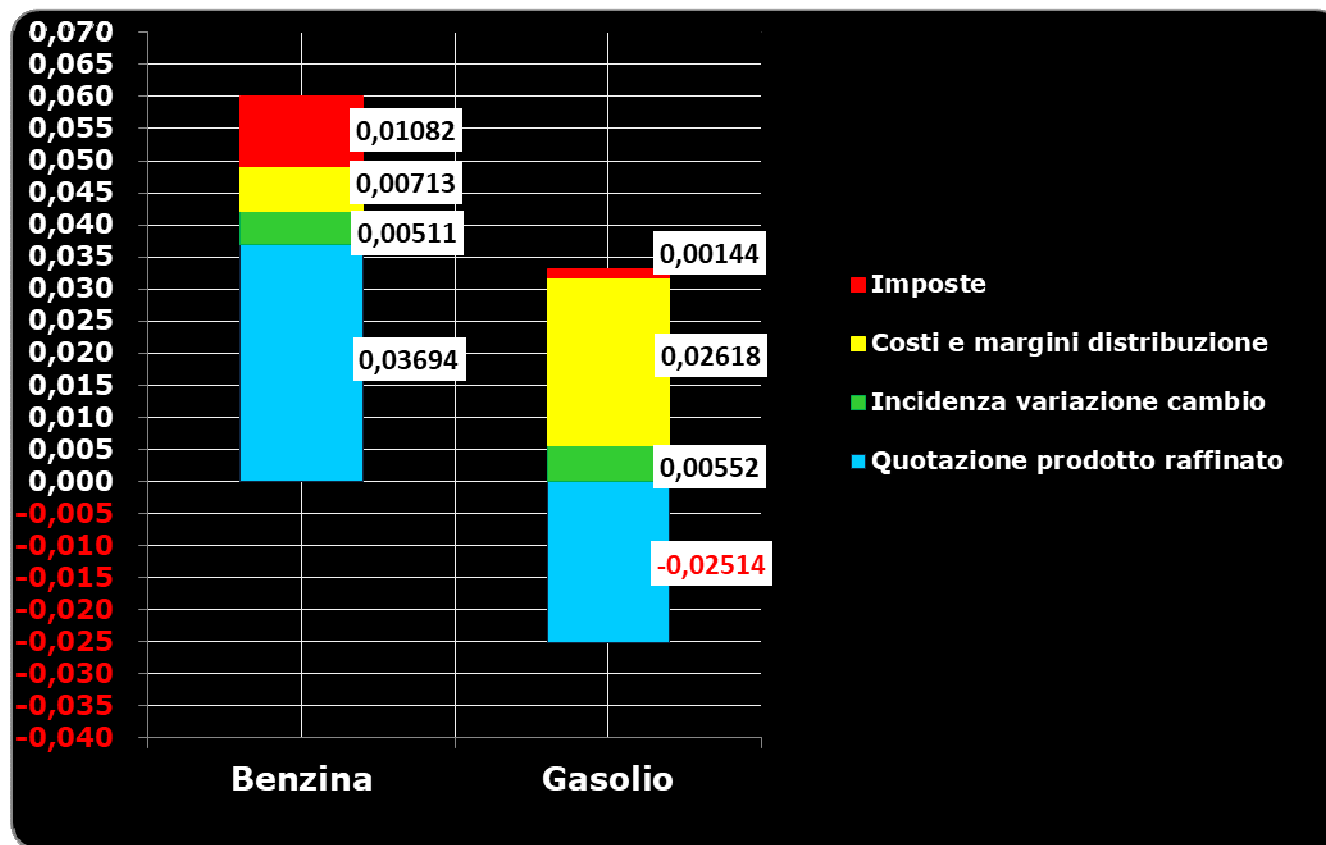
(♦) Calcolata sul valore teorico della quotazione in euro/litro a parità di cambio con la data di sei mesi prima

GASOLIO

Componenti	Unità di misura	12/02/19	13/08/19	Delta
Accisa ed IVA	euro/litro	0,88032	0,88176	+0,00144
Quotazione prodotto SIVA	euro/litro	0,44276	0,41762	-0,02514
Incidenza fattore cambio (♦) SIVA	euro/litro	0,00000	0,00552	+0,00552
Costi e margini distribuzione SIVA	euro/litro	0,13492	0,16110	+0,02618
Prezzo al consumo (con IVA)	euro/litro	1,45800	1,46600	+0,00800

(♦) Calcolata sul valore teorico della quotazione in euro/litro a parità di cambio con la data di sei mesi prima

FATTORI INCIDENTI SULLA VARIAZIONE DEL PREZZO



Statistiche settimanali dei fondamentali internazionali e dei prezzi Italia

Fondamentali di mercato	Unità di misura	Settimana anteriore	Settimana corrente	Delta	Var. %
Greggio Brent	US\$/barile	62,56	57,34	-5,22	-8,34
Greggio Brent	euro/barile	56,30	51,22	-5,08	-9,02
Greggio Brent	euro/litro	0,354	0,322	-0,032	-9,04
Cambio valuta	US\$ per 1 euro	1,1111	1,1194	+0,0083	+0,75
Quotazione Mediterraneo CIF benzina	US\$/tonnellata	630,79	580,54	-50,25	-7,97
Quotazione Mediterraneo CIF gasolio	US\$/tonnellata	591,39	558,07	-33,32	-5,63
Quotazione Mediterraneo CIF benzina	euro/litro	0,429	0,392	-0,037	-8,62
Quotazione Mediterraneo CIF gasolio	euro/litro	0,450	0,421	-0,029	-6,44



COMPOSIZIONE PREZZO MEDIO SELF ① RILEVAZIONE MINISTERO

Benzina	Unità di misura	Settimana anteriore	Settimana Corrente	Delta	Var. %
Prezzo finale	euro/litro	1,592	1,580	-0,012	-0,75
IVA	euro/litro	0,287	0,285	-0,002	-0,75
Accisa ②	euro/litro	0,737	0,737	=0,000	=0,00
Totale imposte	euro/litro	1,024	1,022	-0,002	-0,21
Quotazione Mediterraneo CIF ③	euro/litro	0,429	0,392	-0,037	-8,62
Ricavo industriale	euro/litro	0,139	0,166	+0,027	+19,55
Prezzo industriale	euro/litro	0,568	0,558	-0,010	-1,73
Gasolio	Unità di misura	Settimana anteriore	Settimana Corrente	Delta	Var. %
Prezzo finale	euro/litro	1,479	1,467	-0,012	-0,81
IVA	euro/litro	0,267	0,265	-0,002	-0,81
Accisa	euro/litro	0,617	0,617	=0,000	=0,00
Totale imposte	euro/litro	0,884	0,882	-0,002	-0,24
Quotazione Mediterraneo CIF ③	euro/litro	0,450	0,421	-0,029	-6,44
Ricavo industriale	euro/litro	0,145	0,164	+0,019	+13,19
Prezzo industriale	euro/litro	0,595	0,585	-0,010	-1,65

① Nuova metodologia D.M. 23 novembre 2012 Ministero sviluppo economico – Prezzo medio self lunedì-domenica – Entrata in vigore dal 21.01.2013.

② Per il computo dell'accisa si tiene anche conto dell'incidenza ponderale sul totale dei consumi delle addizionali regionali di accisa sulla benzina vigenti nel periodo (pari a circa 0,0091 euro/litro in base all'aggiornamento delle quote di vendite delle regioni del 2018); tale considerazione è estesa a tutte le tabelle dalla pagina 41 alla pagina 48.

③ La quotazione Mediterraneo CIF benzina e gasolio rappresenta un *benchmark* di riferimento, non escludendo circostanze in cui per particolari circuiti di mercato si possano verificare cessioni di tali prodotti a quotazioni inferiori. Tale considerazione è estesa a tutte le tabelle dalla pagina 41 alla pagina 48.



COMPOSIZIONE PREZZO MEDIO COMPLESSIVO SU OSSERVATORIO PREZZI MISE ④ - MODALITÀ SELF SERVICE

Benzina	Unità di misura	Settimana anteriore	Settimana Corrente	Delta	Var. %
Prezzo finale	euro/litro	1,599	1,592	-0,007	-0,44
IVA	euro/litro	0,288	0,287	-0,001	-0,44
Accisa	euro/litro	0,737	0,737	=0,000	=0,00
Totale imposte	euro/litro	1,025	1,024	-0,001	-0,12
Quotazione Mediterraneo CIF ④	euro/litro	0,429	0,392	-0,037	-8,62
Ricavo industriale	euro/litro	0,145	0,176	+0,031	+21,61
Prezzo industriale	euro/litro	0,574	0,568	-0,006	-1,00
Gasolio	Unità di misura	Settimana anteriore	Settimana Corrente	Delta	Var. %
Prezzo finale	euro/litro	1,482	1,475	-0,007	-0,47
IVA	euro/litro	0,267	0,266	-0,001	-0,47
Accisa	euro/litro	0,617	0,617	=0,000	=0,00
Totale imposte	euro/litro	0,884	0,883	-0,001	-0,14
Quotazione Mediterraneo CIF ④	euro/litro	0,450	0,421	-0,029	-6,44
Ricavo industriale	euro/litro	0,148	0,171	+0,023	+15,74
Prezzo industriale	euro/litro	0,598	0,592	-0,006	-0,96

④ Il computo è ora effettuato sulla fonte delle rilevazioni quotidiane dell'**Osservatorio Prezzi Carburanti del MISE moltiplicando i prezzi medi della modalità self service per marchio [e cumulativamente per le pompe bianche] per il numero degli impianti che hanno registrato i prezzi sul sito dell'Osservatorio**. Il prezzo medio ottenuto è, pertanto, **un «proxy» che approssima il prezzo medio reale**, non essendo ivi calcolato anche il prezzo degli impianti che lo hanno lasciato immutato nel periodo intero ovvero in alcuni giorni della settimana oggetto di rilevazione.

COMPOSIZIONE PREZZO MEDIO COMPLESSIVO SU OSSERVATORIO PREZZI MISE ④ - MODALITÀ *SERVITO*

Benzina	Unità di misura	Settimana anteriore	Settimana Corrente	Delta	Var. %
Prezzo finale	euro/litro	1,733	1,728	-0,005	-0,29
IVA	euro/litro	0,313	0,312	-0,001	-0,29
Accisa	euro/litro	0,737	0,737	=0,000	=0,00
Totale imposte	euro/litro	1,050	1,049	-0,001	-0,09
Quotazione Mediterraneo CIF	euro/litro	0,429	0,392	-0,037	-8,62
Ricavo industriale	euro/litro	0,254	0,287	+0,033	+12,93
Prezzo industriale	euro/litro	0,683	0,679	-0,004	-0,60
Gasolio	Unità di misura	Settimana anteriore	Settimana Corrente	Delta	Var. %
Prezzo finale	euro/litro	1,623	1,619	-0,004	-0,25
IVA	euro/litro	0,293	0,292	-0,001	-0,25
Accisa	euro/litro	0,617	0,617	=0,000	=0,00
Totale imposte	euro/litro	0,910	0,909	-0,001	-0,08
Quotazione Mediterraneo CIF	euro/litro	0,450	0,421	-0,029	-6,44
Ricavo industriale	euro/litro	0,263	0,289	+0,026	+9,77
Prezzo industriale	euro/litro	0,713	0,710	-0,003	-0,46

④ Il computo è ora effettuato sulla fonte delle rilevazioni quotidiane dell'**Osservatorio Prezzi Carburanti del MISE moltiplicando i prezzi medi della modalità *self service* per marchio [e cumulativamente per le pompe bianche] per il numero degli impianti che hanno registrato i prezzi sul sito dell'Osservatorio**. Il prezzo medio ottenuto è, pertanto, un «*proxy*» che approssima il prezzo medio reale, non essendo ivi calcolato anche il prezzo degli impianti che lo hanno lasciato immutato nel periodo intero ovvero in alcuni giorni della settimana oggetto di rilevazione.

COMPOSIZIONE PREZZO MEDIO RETE DI MARCHIO SU OSSERVATORIO PREZZI MISE ⑤ - MODALITÀ SELF SERVICE

Benzina	Unità di misura	Settimana anteriore	Settimana Corrente	Delta	Var. %
Prezzo finale	euro/litro	1,603	1,595	-0,008	-0,50
IVA	euro/litro	0,289	0,288	-0,001	-0,50
Accisa	euro/litro	0,737	0,737	=0,000	=0,00
Totale imposte	euro/litro	1,026	1,025	-0,001	-0,14
Quotazione Mediterraneo CIF	euro/litro	0,429	0,392	-0,037	-8,62
Ricavo industriale	euro/litro	0,148	0,178	+0,030	+20,58
Prezzo industriale	euro/litro	0,577	0,570	-0,007	-1,14
Gasolio	Unità di misura	Settimana anteriore	Settimana Corrente	Delta	Var. %
Prezzo finale	euro/litro	1,486	1,479	-0,007	-0,47
IVA	euro/litro	0,268	0,267	-0,001	-0,47
Accisa	euro/litro	0,617	0,617	=0,000	=0,00
Totale imposte	euro/litro	0,885	0,884	-0,001	-0,14
Quotazione Mediterraneo CIF	euro/litro	0,450	0,421	-0,029	-6,44
Ricavo industriale	euro/litro	0,151	0,174	+0,023	+15,40
Prezzo industriale	euro/litro	0,601	0,595	-0,006	-0,95

⑤ Il computo è ora effettuato sulla fonte delle rilevazioni quotidiane dell'**Osservatorio Prezzi Carburanti del MISE** moltiplicando i prezzi medi della modalità *self service* per i soli marchi per il numero dei loro impianti che hanno registrato i prezzi sul sito dell'Osservatorio. Il prezzo medio ottenuto è, pertanto, un «*proxy*» che approssima il **prezzo medio reale**, non essendo ivi calcolato anche il prezzo degli impianti che lo hanno lasciato immutato nel periodo intero ovvero in alcuni giorni della settimana oggetto di rilevazione.

COMPOSIZIONE PREZZO MEDIO RETE DI MARCHIO SU OSSERVATORIO PREZZI MISE ⑤ - MODALITÀ *SERVITO*

Benzina	Unità di misura	Settimana anteriore	Settimana Corrente	Delta	Var. %
Prezzo finale	euro/litro	1,761	1,756	-0,005	-0,28
IVA	euro/litro	0,318	0,317	-0,001	-0,28
Accisa	euro/litro	0,737	0,737	=0,000	=0,00
Totale imposte	euro/litro	1,055	1,054	-0,001	-0,09
Quotazione Mediterraneo CIF	euro/litro	0,429	0,392	-0,037	-8,62
Ricavo industriale	euro/litro	0,277	0,310	+0,033	+11,86
Prezzo industriale	euro/litro	0,706	0,702	-0,004	-0,58
Gasolio	Unità di misura	Settimana anteriore	Settimana Corrente	Delta	Var. %
Prezzo finale	euro/litro	1,654	1,649	-0,005	-0,30
IVA	euro/litro	0,298	0,297	-0,001	-0,30
Accisa	euro/litro	0,617	0,617	=0,000	=0,00
Totale imposte	euro/litro	0,915	0,914	-0,001	-0,10
Quotazione Mediterraneo CIF	euro/litro	0,450	0,421	-0,029	-6,44
Ricavo industriale	euro/litro	0,289	0,314	+0,025	+8,62
Prezzo industriale	euro/litro	0,739	0,735	-0,004	-0,55

⑤ Il computo è ora effettuato sulla fonte delle rilevazioni quotidiane dell'**Osservatorio Prezzi Carburanti del MISE** moltiplicando i prezzi medi della modalità *self service* per i soli marchi per il numero dei loro impianti che hanno registrato i prezzi sul sito dell'Osservatorio. Il prezzo medio ottenuto è, pertanto, un «*proxy*» che approssima il **prezzo medio reale**, non essendo ivi calcolato anche il prezzo degli impianti che lo hanno lasciato immutato nel periodo intero ovvero in alcuni giorni della settimana oggetto di rilevazione.

COMPOSIZIONE PREZZO MEDIO POMPE BIANCHE SU OSSERVATORIO PREZZI MISE ⑥ - MODALITÀ SELF SERVICE

Benzina	Unità di misura	Settimana anteriore	Settimana Corrente	Delta	Var. %
Prezzo finale	euro/litro	1,579	1,575	-0,004	-0,25
IVA	euro/litro	0,285	0,284	-0,001	-0,25
Accisa	euro/litro	0,737	0,737	=0,000	=0,00
Totale imposte	euro/litro	1,022	1,021	-0,001	-0,07
Quotazione Mediterraneo CIF	euro/litro	0,429	0,392	-0,037	-8,62
Ricavo industriale	euro/litro	0,128	0,162	+0,034	+26,29
Prezzo industriale	euro/litro	0,557	0,554	-0,003	-0,59
Gasolio	Unità di misura	Settimana anteriore	Settimana Corrente	Delta	Var. %
Prezzo finale	euro/litro	1,456	1,453	-0,003	-0,21
IVA	euro/litro	0,263	0,262	-0,001	-0,21
Accisa	euro/litro	0,617	0,617	=0,000	=0,00
Totale imposte	euro/litro	0,880	0,879	-0,001	-0,06
Quotazione Mediterraneo CIF	euro/litro	0,450	0,421	-0,029	-6,44
Ricavo industriale	euro/litro	0,126	0,153	+0,027	+20,99
Prezzo industriale	euro/litro	0,576	0,574	-0,002	-0,43

⑥ Il computo è ora effettuato sulla fonte delle rilevazioni quotidiane dell'**Osservatorio Prezzi Carburanti del MISE moltiplicando i prezzi medi della modalità self service per i soli marchi per il numero dei loro impianti che hanno registrato i prezzi sul sito dell'Osservatorio**. Il prezzo medio ottenuto è, pertanto, un «*proxy*» che approssima il **prezzo medio reale**, non essendo ivi calcolato anche il prezzo degli impianti che lo hanno lasciato immutato nel periodo intero ovvero in alcuni giorni della settimana oggetto di rilevazione.

COMPOSIZIONE PREZZO MEDIO POMPE BIANCHE SU OSSERVATORIO PREZZI MISE ⑥ - MODALITÀ *SERVITO*

Benzina	Unità di misura	Settimana anteriore	Settimana Corrente	Delta	Var. %
Prezzo finale	euro/litro	1,619	1,615	-0,004	-0,25
IVA	euro/litro	0,292	0,291	-0,001	-0,25
Accisa	euro/litro	0,737	0,737	=0,000	=0,00
Totale imposte	euro/litro	1,029	1,028	-0,001	-0,07
Quotazione Mediterraneo CIF	euro/litro	0,429	0,392	-0,037	-8,62
Ricavo industriale	euro/litro	0,161	0,195	+0,034	+20,94
Prezzo industriale	euro/litro	0,590	0,587	-0,003	-0,56
Gasolio	Unità di misura	Settimana anteriore	Settimana Corrente	Delta	Var. %
Prezzo finale	euro/litro	1,497	1,494	-0,003	-0,20
IVA	euro/litro	0,270	0,269	-0,001	-0,20
Accisa	euro/litro	0,617	0,617	=0,000	=0,00
Totale imposte	euro/litro	0,887	0,886	-0,001	-0,06
Quotazione Mediterraneo CIF	euro/litro	0,450	0,421	-0,029	-6,44
Ricavo industriale	euro/litro	0,160	0,187	+0,027	+16,58
Prezzo industriale	euro/litro	0,610	0,608	-0,002	-0,40

⑥ Il computo è ora effettuato sulla fonte delle rilevazioni quotidiane dell'**Osservatorio Prezzi Carburanti del MISE moltiplicando i prezzi medi della modalità *self service* per i soli marchi per il numero dei loro impianti che hanno registrato i prezzi sul sito dell'Osservatorio**. Il prezzo medio ottenuto è, pertanto, un «*proxy*» che approssima il **prezzo medio reale**, non essendo ivi calcolato anche il prezzo degli impianti che lo hanno lasciato immutato nel periodo intero ovvero in alcuni giorni della settimana oggetto di rilevazione.

PREZZO MEDIO DI CESSIONE ALL'EXTRARETE

Benzina	Unità di misura	Settimana anteriore	Settimana Corrente	Delta	Var. %
Prezzo finale	euro/litro	1,467	1,418	-0,049	-3,34
IVA	euro/litro	0,265	0,256	-0,009	-3,40
Accisa media (con addizionali reg.li)	euro/litro	0,737	0,737	=0,000	=0,00
Totale imposte	euro/litro	1,002	0,993	-0,009	-0,90
Quotazione Mediterraneo CIF benzina	euro/litro	0,429	0,392	-0,037	-8,62
Ricavo industriale	euro/litro	0,036	0,033	-0,003	-8,33
Prezzo industriale	euro/litro	0,465	0,425	-0,040	-8,60
Gasolio	Unità di misura	Settimana anteriore	Settimana Corrente	Delta	Var. %
Prezzo finale	euro/litro	1,353	1,316	-0,037	-2,73
IVA	euro/litro	0,244	0,237	-0,007	-2,86
Accisa	euro/litro	0,617	0,617	=0,000	=0,00
Totale imposte	euro/litro	0,861	0,854	-0,007	-0,81
Quotazione Mediterraneo CIF gasolio	euro/litro	0,450	0,421	-0,029	-6,44
Ricavo industriale	euro/litro	0,042	0,041	-0,001	-2,38
Prezzo industriale	euro/litro	0,492	0,462	-0,030	-6,10

DELTA DEI PREZZI TRA EXTRARETE E RETE DI MARCHIO

Benzina settimana corrente	Extrarete	Rete di marchio	Delta prezzo
Valore medio modalità self	1,418	1,595	-0,177
Valore medio modalità servito	1,418	1,756	-0,338
Gasolio settimana corrente	Extrarete		
Valore medio modalità self	1,316	1,479	-0,163
Valore medio modalità servito	1,316	1,649	-0,333

DELTA DEI PREZZI TRA EXTRARETE E POMPE BIANCHE

Benzina settimana corrente	Extrarete	Pompe bianche	Delta prezzo
Valore medio modalità self	1,418	1,575	-0,157
Valore medio modalità servito	1,418	1,615	-0,197
Gasolio settimana corrente	Extrarete	Pompe bianche	Delta prezzo
Valore medio modalità self	1,316	1,453	-0,137
Valore medio modalità servito	1,316	1,494	-0,178

CONFRONTO DEI PREZZI

Casi		Prezzi benzina	€/lt	Delta	€/lt	Delta	€/lt	Delta	€/lt	Delta	€/lt
A		Prezzo medio rete di marchio servito	1,756								
B		Prezzo medio rete di marchio self	1,595	A - B	+0,161	B - A	-0,161	C - A	-0,141	D - A	-0,181
C		Prezzo medio pompe bianche servito	1,615	A - C	+0,141	B - C	-0,020	C - B	+0,020	D - B	-0,020
D		Prezzo medio pompe bianche self	1,575	A - D	+0,181	B - D	+0,020	C - D	+0,040	D - C	-0,040
Casi		Prezzi gasolio	€/lt	Delta	€/lt	Delta	€/lt	Delta	€/lt	Delta	€/lt
A		Prezzo medio rete di marchio servito	1,649								
B		Prezzo medio rete di marchio self	1,479	A - B	+0,170	B - A	-0,170	C - A	-0,155	D - A	-0,196
C		Prezzo medio pompe bianche servito	1,494	A - C	+0,155	B - C	-0,015	C - B	+0,015	D - B	-0,026
D		Prezzo medio pompe bianche self	1,453	A - D	+0,196	B - D	+0,026	C - D	+0,041	D - C	-0,041

PREZZO MEDIO METANO SU OSSERVATORIO PREZZI MISE

Prodotto	Euro/kg.	Fonte rilevazione
Metano	0,992	Osservatorio Prezzi MISE

COMPOSIZIONE PREZZO MEDIO GPL RILEVAZIONE MINISTERO

Benzina	Unità di misura	Settimana anteriore	Settimana Corrente	Delta	Var. %
Prezzo finale	euro/litro	0,614	0,606	-0,008	-1,30
IVA	euro/litro	0,111	0,109	-0,002	-1,30
Accisa	euro/litro	0,147	0,147	=0,000	=0,00
Totale imposte	euro/litro	0,258	0,256	-0,002	-0,56
Prezzo industriale	euro/litro	0,356	0,350	-0,006	-1,84

COMPOSIZIONE PREZZO MEDIO GPL OSSERVATORIO PREZZI

Benzina	Unità di misura	Settimana anteriore	Settimana Corrente	Delta	Var. %
Prezzo finale	euro/litro	0,614	0,609	-0,005	-0,81
IVA	euro/litro	0,111	0,110	-0,001	-0,81
Accisa	euro/litro	0,147	0,147	=0,000	=0,00
Totale imposte	euro/litro	0,258	0,257	-0,001	-0,35
Prezzo industriale	euro/litro	0,356	0,352	-0,004	-1,15

U.S. ENERGY INFORMATION ADMINISTRATION
 EUROPEAN CENTRAL BANK
 STAFFETTA QUOTIDIANA
 QUOTIDIANO ENERGIA
 MINISTERO DELLO SVILUPPO ECONOMICO, DGRME



SETTIMANA 12.08.2019 – 18.08.2019

FATTORI DI INCIDENZA VARIAZIONE QUOTAZIONI E PREZZI DA SEI MESI – 20/08/2019 VS/ 19/02/2019

GREGGIO

Componenti	Unità di misura	19/02/19	20/08/19	Delta
Quotazione greggio Brent SIVA	euro/litro	0,37004	0,32754	-0,04250
Incidenza fattore cambio SIVA (♦)	euro/litro	0,00000	0,00544	+0,00544
TOTALE SIVA	euro/litro	0,37004	0,33298	-0,03706

(♦) Calcolata sul valore teorico della quotazione in euro/litro a parità di cambio con la data di sei mesi prima

BENZINA

Componenti	Unità di misura	19/02/19	20/08/19	Delta
Accisa (incluse addiz. regionali) ed IVA	euro/litro	1,01285	1,02097	+0,00812
Quotazione prodotto SIVA	euro/litro	0,37968	0,37951	-0,00017
Incidenza fattore cambio (♦) SIVA	euro/litro	0,00000	0,00631	+0,00631
Costi e margini distribuzione SIVA	euro/litro	0,13447	0,16521	+0,03074
Prezzo al consumo (con IVA)	euro/litro	1,52700	1,57200	+0,04500

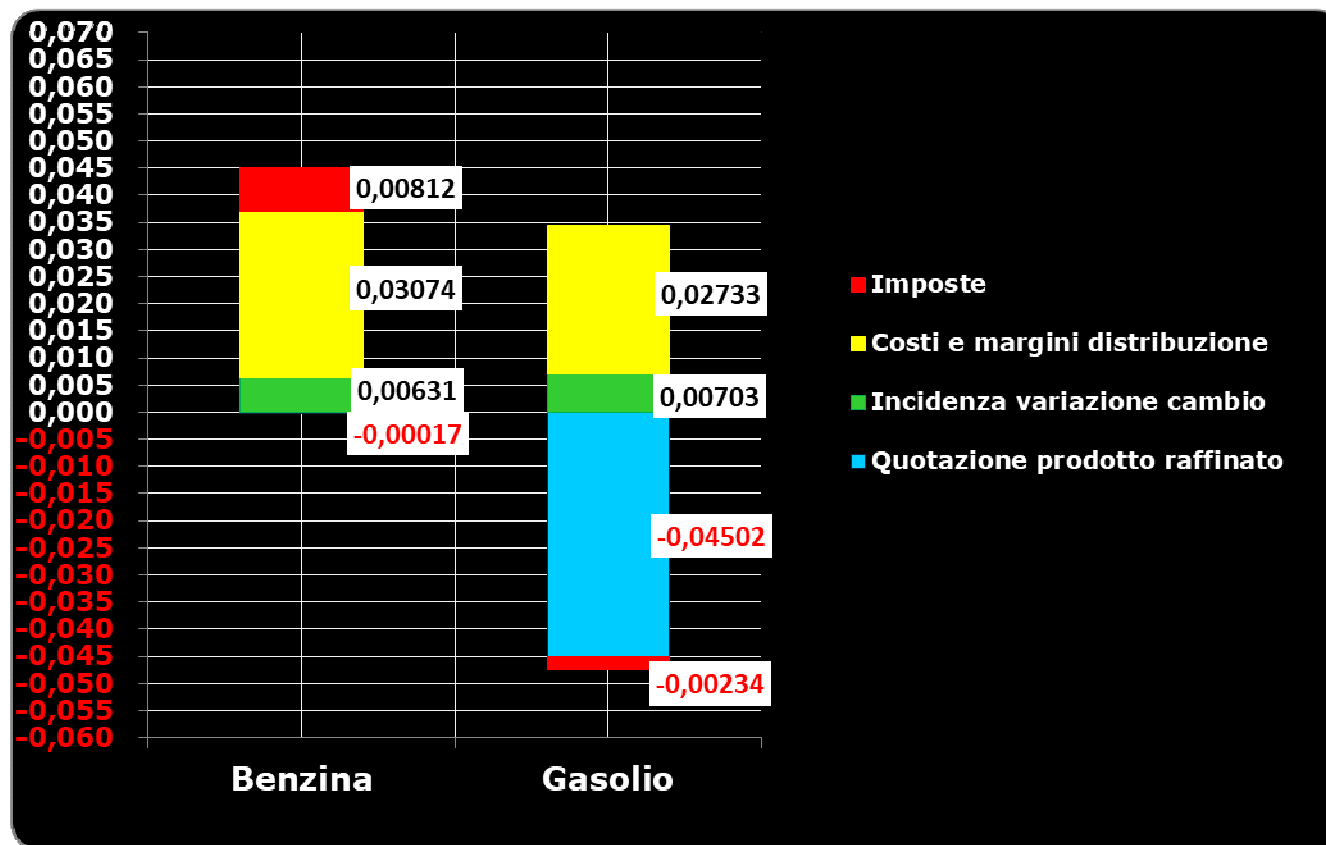
(♦) Calcolata sul valore teorico della quotazione in euro/litro a parità di cambio con la data di sei mesi prima

GASOLIO

Componenti	Unità di misura	19/02/19	20/08/19	Delta
Accisa ed IVA	euro/litro	0,88284	0,88050	-0,00234
Quotazione prodotto SIVA	euro/litro	0,46865	0,42363	-0,04502
Incidenza fattore cambio (♦) SIVA	euro/litro	0,00000	0,00703	+0,00703
Costi e margini distribuzione SIVA	euro/litro	0,12051	0,14784	+0,02733
Prezzo al consumo (con IVA)	euro/litro	1,47200	1,45900	-0,01300

(♦) Calcolata sul valore teorico della quotazione in euro/litro a parità di cambio con la data di sei mesi prima

FATTORI INCIDENTI SULLA VARIAZIONE DEL PREZZO



Statistiche settimanali dei fondamentali internazionali e dei prezzi Italia

Fondamentali di mercato	Unità di misura	Settimana anteriore	Settimana corrente	Delta	Var. %
Greggio Brent	US\$/barile	57,34	58,47	+1,13	+1,97
Greggio Brent	euro/barile	51,22	52,48	+1,26	+2,46
Greggio Brent	euro/litro	0,322	0,330	+0,008	+2,48
Cambio valuta	US\$ per 1 euro	1,1194	1,1140	-0,0054	-0,48
Quotazione Mediterraneo CIF benzina	US\$/tonnellata	580,54	574,46	-6,08	-1,05
Quotazione Mediterraneo CIF gasolio	US\$/tonnellata	558,07	566,57	+8,50	+1,52
Quotazione Mediterraneo CIF benzina	euro/litro	0,392	0,389	-0,003	-0,77
Quotazione Mediterraneo CIF gasolio	euro/litro	0,421	0,430	+0,009	+2,14



COMPOSIZIONE PREZZO MEDIO SELF ① RILEVAZIONE MINISTERO

Benzina		Unità di misura	Settimana anteriore	Settimana Corrente	Delta	Var. %
Prezzo finale	euro/litro		1,580	1,573	-0,007	-0,44
IVA	euro/litro		0,285	0,284	-0,001	-0,44
Accisa ②	euro/litro		0,737	0,737	=0,000	=0,00
Totale imposte	euro/litro		1,022	1,021	-0,001	-0,12
Quotazione Mediterraneo CIF ③	euro/litro		0,392	0,389	-0,003	-0,77
Ricavo industriale	euro/litro		0,166	0,163	-0,003	-1,65
Prezzo industriale	euro/litro		0,558	0,552	-0,006	-1,03
Gasolio		Unità di misura	Settimana anteriore	Settimana Corrente	Delta	Var. %
Prezzo finale	euro/litro		1,467	1,459	-0,008	-0,55
IVA	euro/litro		0,265	0,263	-0,002	-0,55
Accisa	euro/litro		0,617	0,617	=0,000	=0,00
Totale imposte	euro/litro		0,882	0,880	-0,002	-0,16
Quotazione Mediterraneo CIF ③	euro/litro		0,421	0,430	+0,009	+2,14
Ricavo industriale	euro/litro		0,164	0,149	-0,015	-9,46
Prezzo industriale	euro/litro		0,585	0,579	-0,006	-1,12

① Nuova metodologia D.M. 23 novembre 2012 Ministero sviluppo economico – Prezzo medio self lunedì-domenica – Entrata in vigore dal 21.01.2013.

② Per il computo dell'accisa si tiene anche conto dell'incidenza ponderale sul totale dei consumi delle addizionali regionali di accisa sulla benzina vigenti nel periodo (pari a circa 0,0091 euro/litro in base all'aggiornamento delle quote di vendite delle regioni del 2018); tale considerazione è estesa a tutte le tabelle dalla pagina 41 alla pagina 48.

③ La quotazione Mediterraneo CIF benzina e gasolio rappresenta un *benchmark* di riferimento, non escludendo circostanze in cui per particolari circuiti di mercato si possano verificare cessioni di tali prodotti a quotazioni inferiori. Tale considerazione è estesa a tutte le tabelle dalla pagina 41 alla pagina 48.



COMPOSIZIONE PREZZO MEDIO COMPLESSIVO SU OSSERVATORIO PREZZI MISE ④ - MODALITÀ SELF SERVICE

Benzina	Unità di misura	Settimana anteriore	Settimana Corrente	Delta	Var. %
Prezzo finale	euro/litro	1,592	1,581	-0,011	-0,69
IVA	euro/litro	0,287	0,285	-0,002	-0,69
Accisa	euro/litro	0,737	0,737	=0,000	=0,00
Totale imposte	euro/litro	1,024	1,022	-0,002	-0,19
Quotazione Mediterraneo CIF ④	euro/litro	0,392	0,389	-0,003	-0,77
Ricavo industriale	euro/litro	0,176	0,170	-0,006	-3,42
Prezzo industriale	euro/litro	0,568	0,559	-0,009	-1,59
Gasolio	Unità di misura	Settimana anteriore	Settimana Corrente	Delta	Var. %
Prezzo finale	euro/litro	1,475	1,464	-0,011	-0,75
IVA	euro/litro	0,266	0,264	-0,002	-0,75
Accisa	euro/litro	0,617	0,617	=0,000	=0,00
Totale imposte	euro/litro	0,883	0,881	-0,002	-0,22
Quotazione Mediterraneo CIF ④	euro/litro	0,421	0,430	+0,009	+2,14
Ricavo industriale	euro/litro	0,171	0,153	-0,018	-10,53
Prezzo industriale	euro/litro	0,592	0,583	-0,009	-1,52

④ Il computo è ora effettuato sulla fonte delle rilevazioni quotidiane dell'Osservatorio Prezzi Carburanti del MISE moltiplicando i prezzi medi della modalità *self service* per marchio [e cumulativamente per le pompe bianche] per il numero degli impianti che hanno registrato i prezzi sul sito dell'Osservatorio. Il prezzo medio ottenuto è, pertanto, un «*proxy*» che approssima il prezzo medio reale, non essendo ivi calcolato anche il prezzo degli impianti che lo hanno lasciato immutato nel periodo intero ovvero in alcuni giorni della settimana oggetto di rilevazione.

COMPOSIZIONE PREZZO MEDIO COMPLESSIVO SU OSSERVATORIO PREZZI MISE ④ - MODALITÀ *SERVITO*

Benzina	Unità di misura	Settimana anteriore	Settimana Corrente	Delta	Var. %
Prezzo finale	euro/litro	1,728	1,716	-0,012	-0,69
IVA	euro/litro	0,312	0,309	-0,003	-0,69
Accisa	euro/litro	0,737	0,737	=0,000	=0,00
Totale imposte	euro/litro	1,049	1,046	-0,003	-0,21
Quotazione Mediterraneo CIF	euro/litro	0,392	0,389	-0,003	-0,77
Ricavo industriale	euro/litro	0,287	0,281	-0,009	-2,38
Prezzo industriale	euro/litro	0,679	0,670	-0,009	-1,45
Gasolio	Unità di misura	Settimana anteriore	Settimana Corrente	Delta	Var. %
Prezzo finale	euro/litro	1,619	1,608	-0,011	-0,68
IVA	euro/litro	0,292	0,290	-0,002	-0,68
Accisa	euro/litro	0,617	0,617	=0,000	=0,00
Totale imposte	euro/litro	0,909	0,907	-0,002	-0,22
Quotazione Mediterraneo CIF	euro/litro	0,421	0,430	+0,009	+2,14
Ricavo industriale	euro/litro	0,289	0,271	-0,018	-6,23
Prezzo industriale	euro/litro	0,710	0,701	-0,009	-1,27

④ Il computo è ora effettuato sulla fonte delle rilevazioni quotidiane dell'**Osservatorio Prezzi Carburanti del MISE moltiplicando i prezzi medi della modalità *self service* per marchio [e cumulativamente per le pompe bianche] per il numero degli impianti che hanno registrato i prezzi sul sito dell'Osservatorio**. Il prezzo medio ottenuto è, pertanto, **un «proxy» che approssima il prezzo medio reale**, non essendo ivi calcolato anche il prezzo degli impianti che lo hanno lasciato immutato nel periodo intero ovvero in alcuni giorni della settimana oggetto di rilevazione.

COMPOSIZIONE PREZZO MEDIO RETE DI MARCHIO SU OSSERVATORIO PREZZI MISE ⑤ - MODALITÀ SELF SERVICE

Benzina	Unità di misura	Settimana anteriore	Settimana Corrente	Delta	Var. %
Prezzo finale	euro/litro	1,595	1,584	-0,011	-0,69
IVA	euro/litro	0,288	0,286	-0,002	-0,69
Accisa	euro/litro	0,737	0,737	=0,000	=0,00
Totale imposte	euro/litro	1,025	1,023	-0,002	-0,19
Quotazione Mediterraneo CIF	euro/litro	0,392	0,389	-0,003	-0,77
Ricavo industriale	euro/litro	0,178	0,172	-0,006	-3,37
Prezzo industriale	euro/litro	0,570	0,561	-0,009	-1,58
Gasolio	Unità di misura	Settimana anteriore	Settimana Corrente	Delta	Var. %
Prezzo finale	euro/litro	1,479	1,468	-0,011	-0,74
IVA	euro/litro	0,267	0,265	-0,002	-0,74
Accisa	euro/litro	0,617	0,617	=0,000	=0,00
Totale imposte	euro/litro	0,884	0,882	-0,002	-0,22
Quotazione Mediterraneo CIF	euro/litro	0,421	0,430	+0,009	+2,14
Ricavo industriale	euro/litro	0,174	0,156	-0,018	-10,34
Prezzo industriale	euro/litro	0,595	0,586	-0,009	-1,51

⑤ Il computo è ora effettuato sulla fonte delle rilevazioni quotidiane dell'Osservatorio Prezzi Carburanti del MISE moltiplicando i prezzi medi della modalità *self service* per i soli marchi per il numero dei loro impianti che hanno registrato i prezzi sul sito dell'Osservatorio. Il prezzo medio ottenuto è, pertanto, un «*proxy*» che approssima il prezzo medio reale, non essendo ivi calcolato anche il prezzo degli impianti che lo hanno lasciato immutato nel periodo intero ovvero in alcuni giorni della settimana oggetto di rilevazione.

COMPOSIZIONE PREZZO MEDIO RETE DI MARCHIO SU OSSERVATORIO PREZZI MISE ⑤ - MODALITÀ *SERVITO*

Benzina	Unità di misura	Settimana anteriore	Settimana Corrente	Delta	Var. %
Prezzo finale	euro/litro	1,756	1,744	-0,012	-0,68
IVA	euro/litro	0,317	0,314	-0,003	-0,68
Accisa	euro/litro	0,737	0,737	=0,000	=0,00
Totale imposte	euro/litro	1,054	1,051	-0,003	-0,21
Quotazione Mediterraneo CIF	euro/litro	0,392	0,389	-0,003	-0,77
Ricavo industriale	euro/litro	0,310	0,304	-0,006	-2,20
Prezzo industriale	euro/litro	0,702	0,693	-0,009	-1,40
Gasolio	Unità di misura	Settimana anteriore	Settimana Corrente	Delta	Var. %
Prezzo finale	euro/litro	1,649	1,638	-0,011	-0,67
IVA	euro/litro	0,297	0,295	-0,002	-0,67
Accisa	euro/litro	0,617	0,617	=0,000	=0,00
Totale imposte	euro/litro	0,914	0,912	-0,002	-0,22
Quotazione Mediterraneo CIF	euro/litro	0,421	0,430	+0,009	+2,14
Ricavo industriale	euro/litro	0,314	0,296	-0,018	-5,74
Prezzo industriale	euro/litro	0,735	0,726	-0,009	-1,23

⑤ Il computo è ora effettuato sulla fonte delle rilevazioni quotidiane dell'**Osservatorio Prezzi Carburanti del MISE** moltiplicando i prezzi medi della modalità *self service* per i soli marchi per il numero dei loro impianti che hanno registrato i prezzi sul sito dell'Osservatorio. Il prezzo medio ottenuto è, pertanto, un «*proxy*» che approssima il **prezzo medio reale**, non essendo ivi calcolato anche il prezzo degli impianti che lo hanno lasciato immutato nel periodo intero ovvero in alcuni giorni della settimana oggetto di rilevazione.

COMPOSIZIONE PREZZO MEDIO POMPE BIANCHE SU OSSERVATORIO PREZZI MISE ⑥ - MODALITÀ SELF SERVICE

Benzina	Unità di misura	Settimana anteriore	Settimana Corrente	Delta	Var. %
Prezzo finale	euro/litro	1,575	1,565	-0,010	-0,63
IVA	euro/litro	0,284	0,282	-0,002	-0,63
Accisa	euro/litro	0,737	0,737	=0,000	=0,00
Totale imposte	euro/litro	1,021	1,019	-0,002	-0,18
Quotazione Mediterraneo CIF	euro/litro	0,392	0,389	-0,003	-0,77
Ricavo industriale	euro/litro	0,162	0,157	-0,005	-3,21
Prezzo industriale	euro/litro	0,554	0,546	-0,008	-1,48
Gasolio	Unità di misura	Settimana anteriore	Settimana Corrente	Delta	Var. %
Prezzo finale	euro/litro	1,453	1,444	-0,009	-0,62
IVA	euro/litro	0,262	0,260	-0,002	-0,62
Accisa	euro/litro	0,617	0,617	=0,000	=0,00
Totale imposte	euro/litro	0,879	0,877	-0,002	-0,18
Quotazione Mediterraneo CIF	euro/litro	0,421	0,430	+0,009	+2,14
Ricavo industriale	euro/litro	0,153	0,137	-0,016	-10,71
Prezzo industriale	euro/litro	0,574	0,567	-0,007	-1,29

⑥ Il computo è ora effettuato sulla fonte delle rilevazioni quotidiane dell'**Osservatorio Prezzi Carburanti del MISE moltiplicando i prezzi medi della modalità self service per i soli marchi per il numero dei loro impianti che hanno registrato i prezzi sul sito dell'Osservatorio**. Il prezzo medio ottenuto è, pertanto, un «*proxy*» che approssima il **prezzo medio reale**, non essendo ivi calcolato anche il prezzo degli impianti che lo hanno lasciato immutato nel periodo intero ovvero in alcuni giorni della settimana oggetto di rilevazione.

COMPOSIZIONE PREZZO MEDIO POMPE BIANCHE SU OSSERVATORIO PREZZI MISE ⑥ - MODALITÀ *SERVITO*

Benzina	Unità di misura	Settimana anteriore	Settimana Corrente	Delta	Var. %
Prezzo finale	euro/litro	1,615	1,606	-0,009	-0,56
IVA	euro/litro	0,291	0,290	-0,001	-0,56
Accisa	euro/litro	0,737	0,737	=0,000	=0,00
Totale imposte	euro/litro	1,028	1,027	-0,001	-0,16
Quotazione Mediterraneo CIF	euro/litro	0,392	0,389	-0,003	-0,77
Ricavo industriale	euro/litro	0,195	0,190	-0,005	-2,25
Prezzo industriale	euro/litro	0,587	0,579	-0,008	-1,26
Gasolio	Unità di misura	Settimana anteriore	Settimana Corrente	Delta	Var. %
Prezzo finale	euro/litro	1,494	1,486	-0,008	-0,54
IVA	euro/litro	0,269	0,268	-0,001	-0,54
Accisa	euro/litro	0,617	0,617	=0,000	=0,00
Totale imposte	euro/litro	0,886	0,885	-0,001	-0,16
Quotazione Mediterraneo CIF	euro/litro	0,421	0,430	+0,009	+2,14
Ricavo industriale	euro/litro	0,187	0,171	-0,016	-8,34
Prezzo industriale	euro/litro	0,608	0,601	-0,007	-1,08

⑥ Il computo è ora effettuato sulla fonte delle rilevazioni quotidiane dell'**Osservatorio Prezzi Carburanti del MISE moltiplicando i prezzi medi della modalità *self service* per i soli marchi per il numero dei loro impianti che hanno registrato i prezzi sul sito dell'Osservatorio**. Il prezzo medio ottenuto è, pertanto, un «*proxy*» che approssima il **prezzo medio reale**, non essendo ivi calcolato anche il prezzo degli impianti che lo hanno lasciato immutato nel periodo intero ovvero in alcuni giorni della settimana oggetto di rilevazione.

PREZZO MEDIO DI CESSIONE ALL'EXTRARETE

Benzina	Unità di misura	Settimana anteriore	Settimana Corrente	Delta	Var. %
Prezzo finale	euro/litro	1,418	1,406	-0,012	-0,85
IVA	euro/litro	0,256	0,254	-0,002	-0,78
Accisa media (con addizionali reg.li)	euro/litro	0,737	0,737	=0,000	=0,00
Totale imposte	euro/litro	0,993	0,991	-0,002	-0,20
Quotazione Mediterraneo CIF benzina	euro/litro	0,392	0,389	-0,003	-0,77
Ricavo industriale	euro/litro	0,033	0,026	-0,007	-21,21
Prezzo industriale	euro/litro	0,425	0,415	-0,010	-2,35
Gasolio	Unità di misura	Settimana anteriore	Settimana Corrente	Delta	Var. %
Prezzo finale	euro/litro	1,316	1,315	-0,001	-0,08
IVA	euro/litro	0,237	0,237	=0,000	=0,00
Accisa	euro/litro	0,617	0,617	=0,000	=0,00
Totale imposte	euro/litro	0,854	0,854	=0,000	=0,00
Quotazione Mediterraneo CIF gasolio	euro/litro	0,421	0,430	+0,009	+2,14
Ricavo industriale	euro/litro	0,041	0,031	-0,010	-24,39
Prezzo industriale	euro/litro	0,462	0,461	-0,001	-0,22

DELTA DEI PREZZI TRA EXTRARETE E RETE DI MARCHIO

Benzina settimana corrente	Extrarete	Rete di marchio	Delta prezzo
Valore medio modalità self	1,406	1,584	-0,178
Valore medio modalità servito	1,406	1,744	-0,338
Gasolio settimana corrente	Extrarete		
Valore medio modalità self	1,315	1,468	-0,153
Valore medio modalità servito	1,315	1,638	-0,323

DELTA DEI PREZZI TRA EXTRARETE E POMPE BIANCHE

Benzina settimana corrente	Extrarete	Pompe bianche	Delta prezzo
Valore medio modalità self	1,406	1,565	-0,159
Valore medio modalità servito	1,406	1,606	-0,200
Gasolio settimana corrente	Extrarete	Pompe bianche	Delta prezzo
Valore medio modalità self	1,315	1,444	-0,129
Valore medio modalità servito	1,315	1,486	-0,171

CONFRONTO DEI PREZZI

Casi		Prezzi benzina	€/lt	Delta	€/lt	Delta	€/lt	Delta	€/lt	Delta	€/lt
A	Prezzo medio rete di marchio servito		1,744								
B	Prezzo medio rete di marchio self		1,584	A - B	+0,160	B - A	-0,160	C - A	-0,138	D - A	-0,179
C	Prezzo medio pompe bianche servito		1,606	A - C	+0,138	B - C	-0,022	C - B	+0,022	D - B	-0,019
D	Prezzo medio pompe bianche self		1,565	A - D	+0,179	B - D	+0,019	C - D	+0,041	D - C	-0,041
Casi		Prezzi gasolio	€/lt	Delta	€/lt	Delta	€/lt	Delta	€/lt	Delta	€/lt
A	Prezzo medio rete di marchio servito		1,638								
B	Prezzo medio rete di marchio self		1,468	A - B	+0,170	B - A	-0,170	C - A	-0,152	D - A	-0,194
C	Prezzo medio pompe bianche servito		1,486	A - C	+0,152	B - C	-0,018	C - B	+0,018	D - B	-0,024
D	Prezzo medio pompe bianche self		1,444	A - D	+0,194	B - D	+0,024	C - D	+0,042	D - C	-0,042

PREZZO MEDIO METANO SU OSSERVATORIO PREZZI MISE

Prodotto	Euro/kg.	Fonte rilevazione
Metano	0,992	Osservatorio Prezzi MISE

COMPOSIZIONE PREZZO MEDIO GPL RILEVAZIONE MINISTERO

Benzina	Unità di misura	Settimana anteriore	Settimana Corrente	Delta	Var. %
Prezzo finale	euro/litro	0,606	0,610	+0,004	+0,66
IVA	euro/litro	0,109	0,110	+0,001	+0,66
Accisa	euro/litro	0,147	0,147	=0,000	=0,00
Totale imposte	euro/litro	0,256	0,257	+0,001	+0,28
Prezzo industriale	euro/litro	0,350	0,353	+0,003	+0,94

COMPOSIZIONE PREZZO MEDIO GPL OSSERVATORIO PREZZI

Benzina	Unità di misura	Settimana anteriore	Settimana Corrente	Delta	Var. %
Prezzo finale	euro/litro	0,609	0,605	-0,004	-0,66
IVA	euro/litro	0,110	0,109	-0,001	-0,66
Accisa	euro/litro	0,147	0,147	=0,000	=0,00
Totale imposte	euro/litro	0,257	0,256	-0,001	-0,28
Prezzo industriale	euro/litro	0,352	0,349	-0,003	-0,93

U.S. ENERGY INFORMATION ADMINISTRATION
 EUROPEAN CENTRAL BANK
 STAFFETTA QUOTIDIANA
 QUOTIDIANO ENERGIA
 MINISTERO DELLO SVILUPPO ECONOMICO, DGRME



SETTIMANA 19.08.2019 – 25.08.2019

FATTORI DI INCIDENZA VARIAZIONE QUOTAZIONI E PREZZI DA SEI MESI – 27/08/2019 VS/ 26/02/2019

GREGGIO

Componenti	Unità di misura	26/02/19	27/08/19	Delta
Quotazione greggio Brent SIVA	euro/litro	0,37275	0,32954	-0,04321
Incidenza fattore cambio SIVA (♦)	euro/litro	0,00000	0,00775	+0,00775
TOTALE SIVA	euro/litro	0,37275	0,33729	-0,03546

(♦) Calcolata sul valore teorico della quotazione in euro/litro a parità di cambio con la data di sei mesi prima

BENZINA

Componenti	Unità di misura	26/02/19	27/08/19	Delta
Accisa (incluse addiz. regionali) ed IVA	euro/litro	1,01556	1,02042	+0,00486
Quotazione prodotto SIVA	euro/litro	0,39583	0,38383	-0,01200
Incidenza fattore cambio (♦) SIVA	euro/litro	0,00000	0,00902	+0,00902
Costi e margini distribuzione SIVA	euro/litro	0,13061	0,15573	+0,02512
Prezzo al consumo (con IVA)	euro/litro	1,54200	1,56900	+0,02700

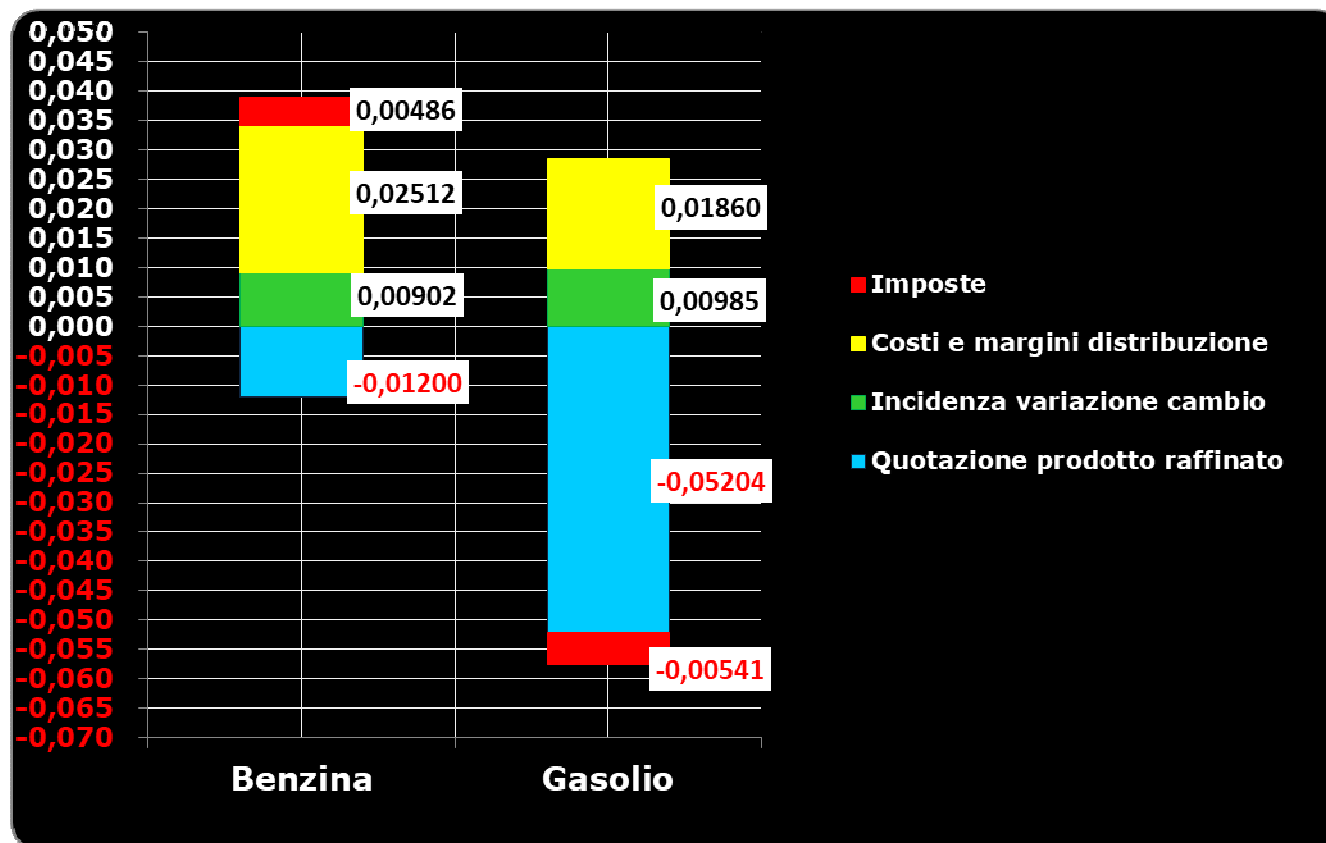
(♦) Calcolata sul valore teorico della quotazione in euro/litro a parità di cambio con la data di sei mesi prima

GASOLIO

Componenti	Unità di misura	26/02/19	27/08/19	Delta
Accisa ed IVA	euro/litro	0,88555	0,88014	-0,00541
Quotazione prodotto SIVA	euro/litro	0,47156	0,41952	-0,05204
Incidenza fattore cambio (♦) SIVA	euro/litro	0,00000	0,00985	+0,00985
Costi e margini distribuzione SIVA	euro/litro	0,12989	0,14849	+0,01860
Prezzo al consumo (con IVA)	euro/litro	1,48700	1,45700	-0,03000

(♦) Calcolata sul valore teorico della quotazione in euro/litro a parità di cambio con la data di sei mesi prima

FATTORI INCIDENTI SULLA VARIAZIONE DEL PREZZO



Statistiche settimanali dei fondamentali internazionali e dei prezzi Italia

Fondamentali di mercato	Unità di misura	Settimana anteriore	Settimana corrente	Delta	Var. %
Greggio Brent	US\$/barile	58,47	59,67	+1,20	+2,05
Greggio Brent	euro/barile	52,48	53,85	+1,37	+2,61
Greggio Brent	euro/litro	0,330	0,339	+0,009	+2,73
Cambio valuta	US\$ per 1 euro	1,1140	1,1080	-0,0060	-0,54
Quotazione Mediterraneo CIF benzina	US\$/tonnellata	574,46	574,39	-0,07	-0,01
Quotazione Mediterraneo CIF gasolio	US\$/tonnellata	566,57	567,36	+0,79	+0,14
Quotazione Mediterraneo CIF benzina	euro/litro	0,389	0,391	+0,002	+0,51
Quotazione Mediterraneo CIF gasolio	euro/litro	0,430	0,433	+0,003	+0,70

COMPOSIZIONE PREZZO MEDIO SELF ① RILEVAZIONE MINISTERO

Benzina		Unità di misura	Settimana anteriore	Settimana Corrente	Delta	Var. %
Prezzo finale	euro/litro		1,573	1,569	-0,004	-0,25
IVA	euro/litro		0,284	0,283	-0,001	-0,25
Accisa ②	euro/litro		0,737	0,737	=0,000	=0,00
Totale imposte	euro/litro		1,021	1,020	-0,001	-0,07
Quotazione Mediterraneo CIF ③	euro/litro		0,389	0,391	+0,002	+0,51
Ricavo industriale	euro/litro		0,163	0,158	-0,005	-3,23
Prezzo industriale	euro/litro		0,552	0,549	-0,003	-0,59
Gasolio		Unità di misura	Settimana anteriore	Settimana Corrente	Delta	Var. %
Prezzo finale	euro/litro		1,459	1,457	-0,002	-0,14
IVA	euro/litro		0,263	0,263	=0,000	=0,00
Accisa	euro/litro		0,617	0,617	=0,000	=0,00
Totale imposte	euro/litro		0,880	0,880	=0,000	=0,00
Quotazione Mediterraneo CIF ③	euro/litro		0,430	0,433	+0,003	+0,70
Ricavo industriale	euro/litro		0,149	0,144	-0,005	-3,12
Prezzo industriale	euro/litro		0,579	0,577	-0,002	-0,28

① Nuova metodologia D.M. 23 novembre 2012 Ministero sviluppo economico – Prezzo medio self lunedì-domenica – Entrata in vigore dal 21.01.2013.

② Per il computo dell'accisa si tiene anche conto dell'incidenza ponderale sul totale dei consumi delle addizionali regionali di accisa sulla benzina vigenti nel periodo (pari a circa 0,0091 euro/litro in base all'aggiornamento delle quote di vendite delle regioni del 2018); tale considerazione è estesa a tutte le tabelle dalla pagina 41 alla pagina 48.

③ La quotazione Mediterraneo CIF benzina e gasolio rappresenta un *benchmark* di riferimento, non escludendo circostanze in cui per particolari circuiti di mercato si possano verificare cessioni di tali prodotti a quotazioni inferiori. Tale considerazione è estesa a tutte le tabelle dalla pagina 41 alla pagina 48.



COMPOSIZIONE PREZZO MEDIO COMPLESSIVO SU OSSERVATORIO PREZZI MISE ④ - MODALITÀ SELF SERVICE

Benzina	Unità di misura	Settimana anteriore	Settimana Corrente	Delta	Var. %
Prezzo finale	euro/litro	1,581	1,577	-0,004	-0,25
IVA	euro/litro	0,285	0,284	-0,001	-0,25
Accisa	euro/litro	0,737	0,737	=0,000	=0,00
Totale imposte	euro/litro	1,022	1,021	-0,001	-0,07
Quotazione Mediterraneo CIF ④	euro/litro	0,389	0,391	+0,002	+0,51
Ricavo industriale	euro/litro	0,170	0,165	-0,005	-3,11
Prezzo industriale	euro/litro	0,559	0,556	-0,003	-0,59
Gasolio	Unità di misura	Settimana anteriore	Settimana Corrente	Delta	Var. %
Prezzo finale	euro/litro	1,464	1,461	-0,003	-0,20
IVA	euro/litro	0,264	0,263	-0,001	-0,20
Accisa	euro/litro	0,617	0,617	=0,000	=0,00
Totale imposte	euro/litro	0,881	0,880	-0,001	-0,06
Quotazione Mediterraneo CIF ④	euro/litro	0,430	0,433	+0,003	+0,70
Ricavo industriale	euro/litro	0,153	0,148	-0,005	-3,57
Prezzo industriale	euro/litro	0,583	0,581	-0,002	-0,42

④ Il computo è ora effettuato sulla fonte delle rilevazioni quotidiane dell'**Osservatorio Prezzi Carburanti del MISE moltiplicando i prezzi medi della modalità self service per marchio [e cumulativamente per le pompe bianche] per il numero degli impianti che hanno registrato i prezzi sul sito dell'Osservatorio**. Il prezzo medio ottenuto è, pertanto, un «*proxy*» che approssima il prezzo medio reale, non essendo ivi calcolato anche il prezzo degli impianti che lo hanno lasciato immutato nel periodo intero ovvero in alcuni giorni della settimana oggetto di rilevazione.

COMPOSIZIONE PREZZO MEDIO COMPLESSIVO SU OSSERVATORIO PREZZI MISE ④ - MODALITÀ *SERVITO*

Benzina	Unità di misura	Settimana anteriore	Settimana Corrente	Delta	Var. %
Prezzo finale	euro/litro	1,716	1,710	-0,006	-0,35
IVA	euro/litro	0,309	0,308	-0,001	-0,35
Accisa	euro/litro	0,737	0,737	=0,000	=0,00
Totale imposte	euro/litro	1,046	1,045	-0,001	-0,10
Quotazione Mediterraneo CIF	euro/litro	0,389	0,391	+0,002	+0,51
Ricavo industriale	euro/litro	0,281	0,274	-0,007	-2,47
Prezzo industriale	euro/litro	0,670	0,665	-0,005	-0,73
Gasolio	Unità di misura	Settimana anteriore	Settimana Corrente	Delta	Var. %
Prezzo finale	euro/litro	1,608	1,602	-0,006	-0,37
IVA	euro/litro	0,290	0,289	-0,001	-0,37
Accisa	euro/litro	0,617	0,617	=0,000	=0,00
Totale imposte	euro/litro	0,907	0,906	-0,001	-0,12
Quotazione Mediterraneo CIF	euro/litro	0,430	0,433	+0,003	+0,70
Ricavo industriale	euro/litro	0,271	0,263	-0,008	-2,92
Prezzo industriale	euro/litro	0,701	0,696	-0,005	-0,70

④ Il computo è ora effettuato sulla fonte delle rilevazioni quotidiane dell'**Osservatorio Prezzi Carburanti del MISE moltiplicando i prezzi medi della modalità *self service* per marchio [e cumulativamente per le pompe bianche] per il numero degli impianti che hanno registrato i prezzi sul sito dell'Osservatorio**. Il prezzo medio ottenuto è, pertanto, un «*proxy*» che approssima il prezzo medio reale, non essendo ivi calcolato anche il prezzo degli impianti che lo hanno lasciato immutato nel periodo intero ovvero in alcuni giorni della settimana oggetto di rilevazione.

COMPOSIZIONE PREZZO MEDIO RETE DI MARCHIO SU OSSERVATORIO PREZZI MISE ⑤ - MODALITÀ SELF SERVICE

Benzina	Unità di misura	Settimana anteriore	Settimana Corrente	Delta	Var. %
Prezzo finale	euro/litro	1,584	1,580	-0,004	-0,25
IVA	euro/litro	0,286	0,285	-0,001	-0,25
Accisa	euro/litro	0,737	0,737	=0,000	=0,00
Totale imposte	euro/litro	1,023	1,022	-0,001	-0,07
Quotazione Mediterraneo CIF	euro/litro	0,389	0,391	+0,002	+0,51
Ricavo industriale	euro/litro	0,172	0,167	-0,005	-3,06
Prezzo industriale	euro/litro	0,561	0,558	-0,003	-0,58
Gasolio	Unità di misura	Settimana anteriore	Settimana Corrente	Delta	Var. %
Prezzo finale	euro/litro	1,468	1,464	-0,004	-0,27
IVA	euro/litro	0,265	0,264	-0,001	-0,27
Accisa	euro/litro	0,617	0,617	=0,000	=0,00
Totale imposte	euro/litro	0,882	0,881	-0,001	-0,08
Quotazione Mediterraneo CIF	euro/litro	0,430	0,433	+0,003	+0,70
Ricavo industriale	euro/litro	0,156	0,150	-0,006	-4,02
Prezzo industriale	euro/litro	0,586	0,583	-0,003	-0,56

⑤ Il computo è ora effettuato sulla fonte delle rilevazioni quotidiane dell'**Osservatorio Prezzi Carburanti del MISE** moltiplicando i prezzi medi della modalità *self service* per i soli marchi per il numero dei loro impianti che hanno registrato i prezzi sul sito dell'Osservatorio. Il prezzo medio ottenuto è, pertanto, un «*proxy*» che approssima il **prezzo medio reale**, non essendo ivi calcolato anche il prezzo degli impianti che lo hanno lasciato immutato nel periodo intero ovvero in alcuni giorni della settimana oggetto di rilevazione.

COMPOSIZIONE PREZZO MEDIO RETE DI MARCHIO SU OSSERVATORIO PREZZI MISE ⑤ - MODALITÀ *SERVITO*

Benzina	Unità di misura	Settimana anteriore	Settimana Corrente	Delta	Var. %
Prezzo finale	euro/litro	1,744	1,739	-0,005	-0,29
IVA	euro/litro	0,314	0,314	=0,000	=0,00
Accisa	euro/litro	0,737	0,737	=0,000	=0,00
Totale imposte	euro/litro	1,051	1,051	=0,000	=0,00
Quotazione Mediterraneo CIF	euro/litro	0,389	0,391	+0,002	+0,51
Ricavo industriale	euro/litro	0,304	0,297	-0,007	-2,01
Prezzo industriale	euro/litro	0,693	0,688	-0,005	-0,59
Gasolio	Unità di misura	Settimana anteriore	Settimana Corrente	Delta	Var. %
Prezzo finale	euro/litro	1,638	1,634	-0,004	-0,24
IVA	euro/litro	0,295	0,295	=0,000	=0,00
Accisa	euro/litro	0,617	0,617	=0,000	=0,00
Totale imposte	euro/litro	0,912	0,912	=0,000	=0,00
Quotazione Mediterraneo CIF	euro/litro	0,430	0,433	+0,003	+0,70
Ricavo industriale	euro/litro	0,296	0,289	-0,007	-2,12
Prezzo industriale	euro/litro	0,726	0,722	-0,004	-0,45

⑤ Il computo è ora effettuato sulla fonte delle rilevazioni quotidiane dell'**Osservatorio Prezzi Carburanti del MISE** moltiplicando i prezzi medi della modalità *self service* per i soli marchi per il numero dei loro impianti che hanno registrato i prezzi sul sito dell'Osservatorio. Il prezzo medio ottenuto è, pertanto, un «*proxy*» che approssima il **prezzo medio reale**, non essendo ivi calcolato anche il prezzo degli impianti che lo hanno lasciato immutato nel periodo intero ovvero in alcuni giorni della settimana oggetto di rilevazione.

COMPOSIZIONE PREZZO MEDIO POMPE BIANCHE SU OSSERVATORIO PREZZI MISE ⑥ - MODALITÀ SELF SERVICE

Benzina	Unità di misura	Settimana anteriore	Settimana Corrente	Delta	Var. %
Prezzo finale	euro/litro	1,565	1,561	-0,004	-0,26
IVA	euro/litro	0,282	0,281	-0,001	-0,26
Accisa	euro/litro	0,737	0,737	=0,000	=0,00
Totale imposte	euro/litro	1,019	1,018	-0,001	-0,07
Quotazione Mediterraneo CIF	euro/litro	0,389	0,391	+0,002	+0,51
Ricavo industriale	euro/litro	0,157	0,152	-0,005	-3,37
Prezzo industriale	euro/litro	0,546	0,543	-0,003	-0,60
Gasolio	Unità di misura	Settimana anteriore	Settimana Corrente	Delta	Var. %
Prezzo finale	euro/litro	1,444	1,441	-0,003	-0,21
IVA	euro/litro	0,260	0,260	=0,000	=0,00
Accisa	euro/litro	0,617	0,617	=0,000	=0,00
Totale imposte	euro/litro	0,877	0,877	=0,000	=0,00
Quotazione Mediterraneo CIF	euro/litro	0,430	0,433	+0,003	+0,70
Ricavo industriale	euro/litro	0,137	0,131	-0,006	-4,00
Prezzo industriale	euro/litro	0,567	0,564	-0,003	-0,43

⑥ Il computo è ora effettuato sulla fonte delle rilevazioni quotidiane dell'**Osservatorio Prezzi Carburanti del MISE** moltiplicando i prezzi medi della modalità *self service* per i soli marchi per il numero dei loro impianti che hanno registrato i prezzi sul sito dell'Osservatorio. Il prezzo medio ottenuto è, pertanto, un «*proxy*» che approssima il **prezzo medio reale**, non essendo ivi calcolato anche il prezzo degli impianti che lo hanno lasciato immutato nel periodo intero ovvero in alcuni giorni della settimana oggetto di rilevazione.

COMPOSIZIONE PREZZO MEDIO POMPE BIANCHE SU OSSERVATORIO PREZZI MISE ⑥ - MODALITÀ *SERVITO*

Benzina	Unità di misura	Settimana anteriore	Settimana Corrente	Delta	Var. %
Prezzo finale	euro/litro	1,606	1,601	-0,005	-0,31
IVA	euro/litro	0,290	0,289	-0,001	-0,31
Accisa	euro/litro	0,737	0,737	=0,000	=0,00
Totale imposte	euro/litro	1,027	1,026	-0,001	-0,09
Quotazione Mediterraneo CIF	euro/litro	0,389	0,391	+0,002	+0,51
Ricavo industriale	euro/litro	0,190	0,184	-0,006	-3,20
Prezzo industriale	euro/litro	0,579	0,575	-0,004	-0,71
Gasolio	Unità di misura	Settimana anteriore	Settimana Corrente	Delta	Var. %
Prezzo finale	euro/litro	1,486	1,482	-0,004	-0,27
IVA	euro/litro	0,268	0,267	-0,001	-0,27
Accisa	euro/litro	0,617	0,617	=0,000	=0,00
Totale imposte	euro/litro	0,885	0,884	-0,001	-0,08
Quotazione Mediterraneo CIF	euro/litro	0,430	0,433	+0,003	+0,70
Ricavo industriale	euro/litro	0,171	0,165	-0,006	-3,67
Prezzo industriale	euro/litro	0,601	0,598	-0,003	-0,55

⑥ Il computo è ora effettuato sulla fonte delle rilevazioni quotidiane dell'**Osservatorio Prezzi Carburanti del MISE moltiplicando i prezzi medi della modalità *self service* per i soli marchi per il numero dei loro impianti che hanno registrato i prezzi sul sito dell'Osservatorio**. Il prezzo medio ottenuto è, pertanto, un «*proxy*» che approssima il **prezzo medio reale**, non essendo ivi calcolato anche il prezzo degli impianti che lo hanno lasciato immutato nel periodo intero ovvero in alcuni giorni della settimana oggetto di rilevazione.

PREZZO MEDIO DI CESSIONE ALL'EXTRARETE

Benzina	Unità di misura	Settimana anteriore	Settimana Corrente	Delta	Var. %
Prezzo finale	euro/litro	1,406	1,405	-0,001	-0,07
IVA	euro/litro	0,254	0,253	-0,001	-0,39
Accisa media (con addizionali reg.li)	euro/litro	0,737	0,737	=0,000	=0,00
Totale imposte	euro/litro	0,991	0,990	-0,001	-0,10
Quotazione Mediterraneo CIF benzina	euro/litro	0,389	0,391	+0,002	+0,51
Ricavo industriale	euro/litro	0,026	0,024	-0,002	-7,69
Prezzo industriale	euro/litro	0,415	0,415	=0,000	=0,00
Gasolio	Unità di misura	Settimana anteriore	Settimana Corrente	Delta	Var. %
Prezzo finale	euro/litro	1,315	1,327	0,012	0,91
IVA	euro/litro	0,237	0,239	+0,002	+0,84
Accisa	euro/litro	0,617	0,617	=0,000	=0,00
Totale imposte	euro/litro	0,854	0,856	+0,002	+0,23
Quotazione Mediterraneo CIF gasolio	euro/litro	0,430	0,433	+0,003	+0,70
Ricavo industriale	euro/litro	0,031	0,038	+0,007	+22,58
Prezzo industriale	euro/litro	0,461	0,471	+0,010	+2,17

DELTA DEI PREZZI TRA EXTRARETE E RETE DI MARCHIO

Benzina settimana corrente	Extrarete	Rete di marchio	Delta prezzo
Valore medio modalità self	1,405	1,580	-0,175
Valore medio modalità servito	1,405	1,739	-0,334
Gasolio settimana corrente	Extrarete		
Valore medio modalità self	1,327	1,464	-0,137
Valore medio modalità servito	1,327	1,634	-0,307

DELTA DEI PREZZI TRA EXTRARETE E POMPE BIANCHE

Benzina settimana corrente	Extrarete	Pompe bianche	Delta prezzo
Valore medio modalità self	1,405	1,561	-0,156
Valore medio modalità servito	1,405	1,601	-0,196
Gasolio settimana corrente	Extrarete	Pompe bianche	Delta prezzo
Valore medio modalità self	1,327	1,441	-0,114
Valore medio modalità servito	1,327	1,482	-0,155

CONFRONTO DEI PREZZI

Casi		Prezzi benzina	€/lt	Delta	€/lt	Delta	€/lt	Delta	€/lt	Delta	€/lt
A	Prezzo medio rete di marchio servito		1,739								
B	Prezzo medio rete di marchio self		1,580	A - B	+0,159	B - A	-0,159	C - A	-0,138	D - A	-0,178
C	Prezzo medio pompe bianche servito		1,601	A - C	+0,138	B - C	-0,021	C - B	+0,021	D - B	-0,019
D	Prezzo medio pompe bianche self		1,561	A - D	+0,178	B - D	+0,019	C - D	+0,040	D - C	-0,040
Casi		Prezzi gasolio	€/lt	Delta	€/lt	Delta	€/lt	Delta	€/lt	Delta	€/lt
A	Prezzo medio rete di marchio servito		1,634								
B	Prezzo medio rete di marchio self		1,464	A - B	+0,170	B - A	-0,170	C - A	-0,152	D - A	-0,193
C	Prezzo medio pompe bianche servito		1,482	A - C	+0,152	B - C	-0,018	C - B	+0,018	D - B	-0,023
D	Prezzo medio pompe bianche self		1,441	A - D	+0,193	B - D	+0,023	C - D	+0,041	D - C	-0,041

PREZZO MEDIO METANO SU OSSERVATORIO PREZZI MISE

Prodotto	Euro/kg.	Fonte rilevazione
Metano	0,992	Osservatorio Prezzi MISE

COMPOSIZIONE PREZZO MEDIO GPL RILEVAZIONE MINISTERO

Benzina	Unità di misura	Settimana anteriore	Settimana Corrente	Delta	Var. %
Prezzo finale	euro/litro	0,610	0,607	-0,003	-0,49
IVA	euro/litro	0,110	0,109	-0,001	-0,49
Accisa	euro/litro	0,147	0,147	=0,000	=0,00
Totale imposte	euro/litro	0,257	0,256	-0,001	-0,21
Prezzo industriale	euro/litro	0,353	0,351	-0,002	-0,70

COMPOSIZIONE PREZZO MEDIO GPL OSSERVATORIO PREZZI

Benzina	Unità di misura	Settimana anteriore	Settimana Corrente	Delta	Var. %
Prezzo finale	euro/litro	0,605	0,604	-0,001	-0,17
IVA	euro/litro	0,109	0,109	=0,000	=0,00
Accisa	euro/litro	0,147	0,147	=0,000	=0,00
Totale imposte	euro/litro	0,256	0,256	=0,000	=0,00
Prezzo industriale	euro/litro	0,349	0,348	-0,001	-0,23

U.S. ENERGY INFORMATION ADMINISTRATION
 EUROPEAN CENTRAL BANK
 STAFFETTA QUOTIDIANA
 QUOTIDIANO ENERGIA
 MINISTERO DELLO SVILUPPO ECONOMICO, DGRME

