

FIGISC ANISA NEWSLETTER PREZZI

N. 121/NP – 30 AGOSTO 2019

STATISTICHE DEI PREZZI

UNIONE EUROPEA ED ALTRI PAESI

EXTRACOMUNITARI

MEDIE MESE AGOSTO 2019

a cura della Segreteria Nazionale

FIGISC/ANISA CONFCOMMERCIO

00153 ROMA

Presidenti Nazionali FIGISC:

Presidente Nazionale ANISA:

Segreteria Nazionale:

Segreteria Nazionale: Telefono: 06 5866351 - Fax 06 58331724

e-mail: figisc@confcommercio.it anisa@confcommercio.it

sito internet: www.figisc.it

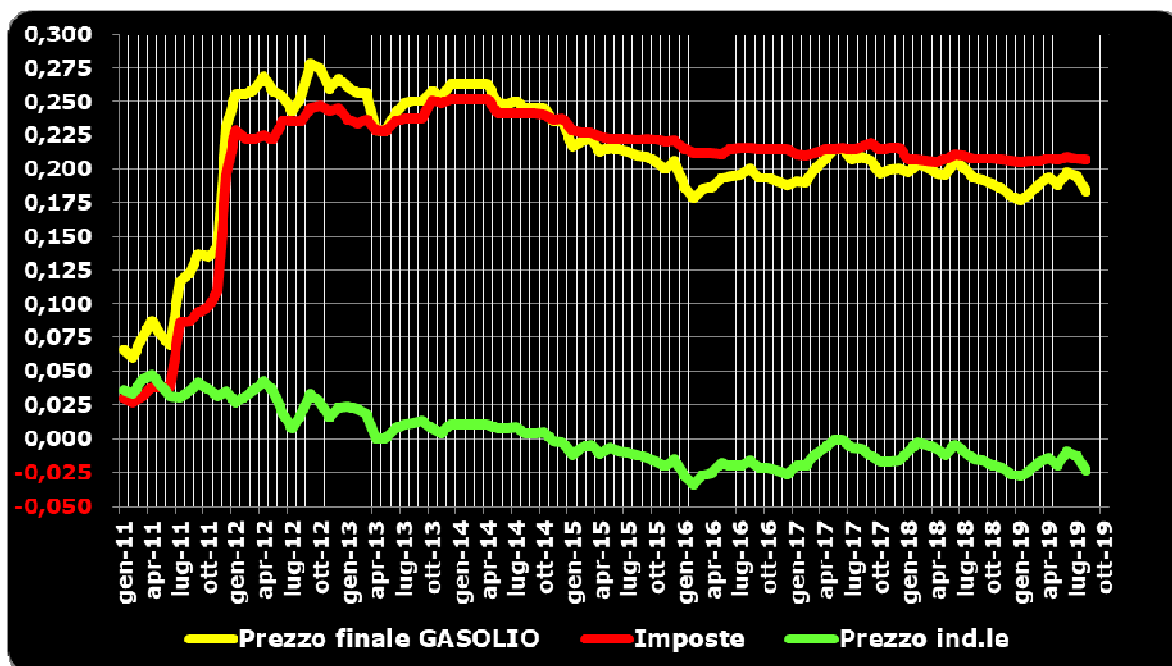
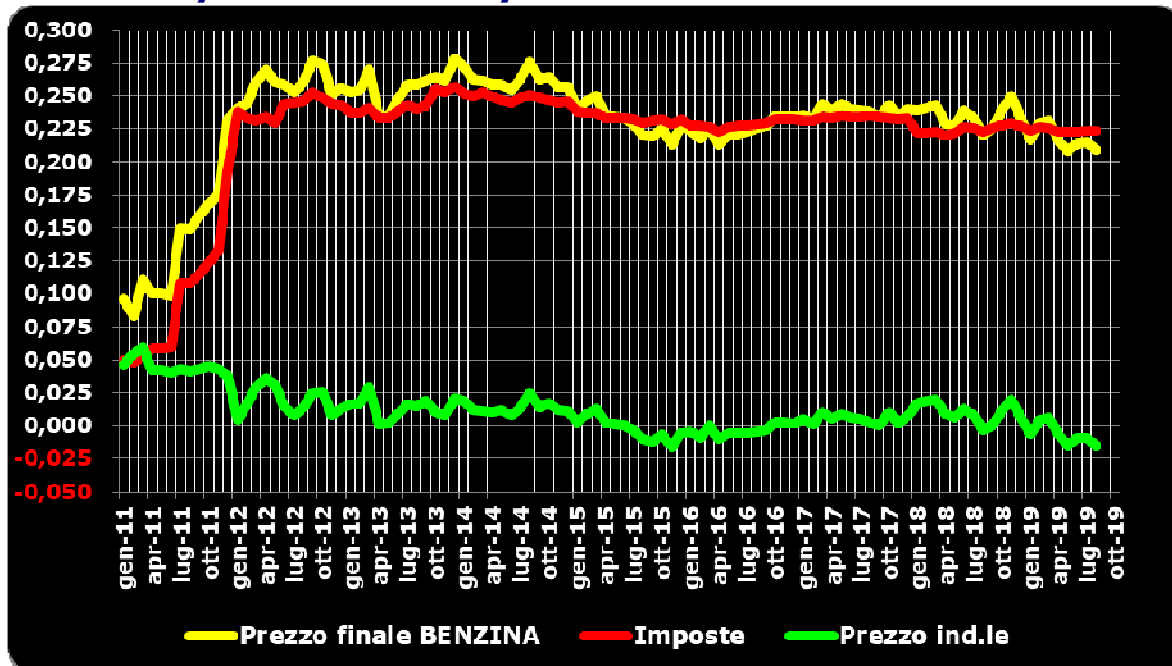
Piazza G.G. Belli 2

BRUNO BEARZI

MASSIMO TERZI

PAOLO UNITI

STACCO DEL PREZZO E DEI SUOI COMPONENTI DALLA MEDIA ARITMETICA – ITALIA/U.E. – GEN '11/AGO '19 - €/LITRO



STACCO DALLA MEDIA ARITMETICA U.E. DEL PREZZO E DEI SUOI FATTORI – TUTTI I PAESI – BENZINA - (€/LITRO) – AGOSTO 2019

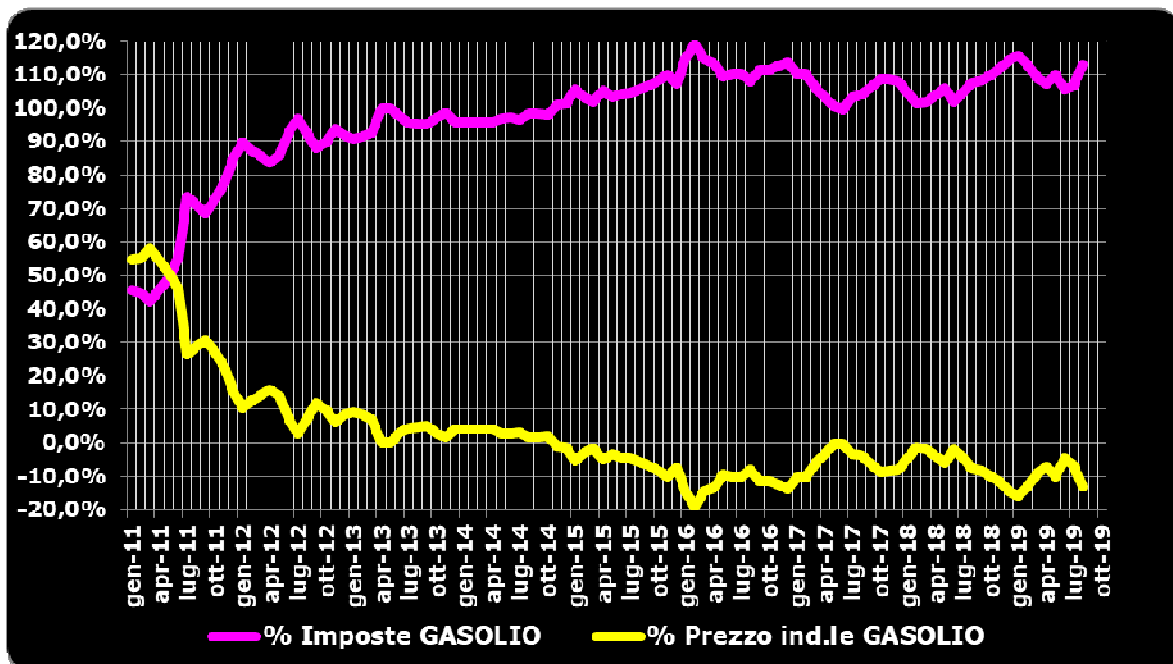
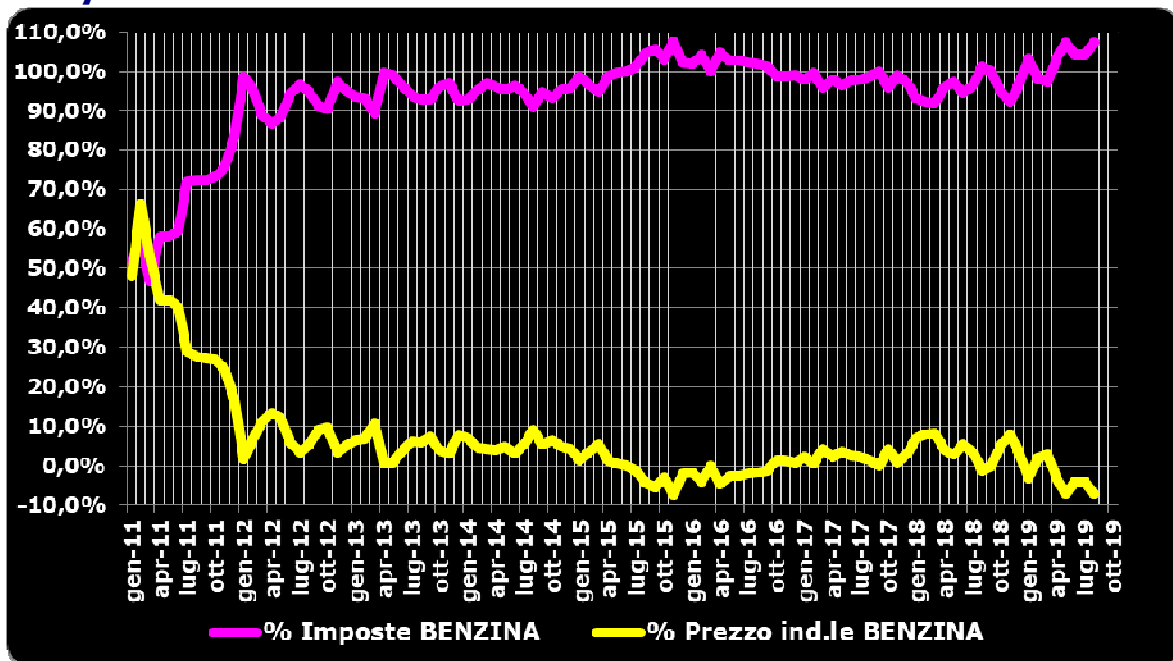
Paese	Prezzo consumo	Paese	Imposte	Paese	Prezzo ind.le
Olanda	+0,285	Olanda	+0,285	Danimarca	+0,089
Grecia	+0,241	Grecia	+0,225	Malta	+0,075
Danimarca	+0,239	ITALIA (*)	+0,224	Spagna	+0,046
ITALIA (*)	+0,209	Finlandia	+0,179	Grecia	+0,016
Finlandia	+0,182	Danimarca	+0,150	Lituania	+0,015
Francia	+0,134	Francia	+0,144	Cipro	+0,011
Portogallo	+0,131	Portogallo	+0,125	Lussemburgo	+0,007
Svezia	+0,103	Svezia	+0,108	Portogallo	+0,006
Irlanda	+0,059	Germania	+0,084	Finlandia	+0,004
Germania	+0,057	Irlanda	+0,077	Polonia	+0,001
Malta	+0,041	Regno Unito	+0,067	Slovacchia	+0,001
Belgio	+0,036	Belgio	+0,046	Olanda	=0,000
Regno Unito	+0,030	Croazia	-0,004	Lettonia	-0,001
Croazia	-0,013	Estonia	-0,010	Svezia	-0,005
Estonia	-0,018	Slovenia	-0,013	Estonia	-0,008
Slovacchia	-0,030	Slovacchia	-0,031	Bulgaria	-0,009
Slovenia	-0,050	Malta	-0,034	Croazia	-0,009
Spagna	-0,050	Cechia	-0,082	Belgio	-0,010
Lettonia	-0,090	Lettonia	-0,089	Francia	-0,010
Cechia	-0,111	Austria	-0,097	ITALIA (*)	-0,015
Austria	-0,122	Spagna	-0,097	Romania	-0,015
Lituania	-0,134	Lussemburgo	-0,148	Ungheria	-0,017
Lussemburgo	-0,141	Lituania	-0,149	Irlanda	-0,018
Cipro	-0,154	Cipro	-0,164	Austria	-0,025
Ungheria	-0,188	Ungheria	-0,171	Germania	-0,027
Polonia	-0,192	Romania	-0,179	Cechia	-0,029
Romania	-0,194	Polonia	-0,193	Slovenia	-0,036
Bulgaria	-0,259	Bulgaria	-0,250	Regno Unito	-0,037

(*) Il calcolo del prezzo industriale per il mese di agosto viene effettuato per l'Italia sulla base dell'accisa statale di 0,72840 euro/litro, ma la media dell'accisa nazionale – computata tenendo conto delle diverse addizionali regionali di accisa sulla benzina e dell'entità dei consumi di questo prodotto su cui gravano addizionali regionali (circa il 32,53 %) – è pari a 0,73747 euro/litro. Conseguentemente i dati "ufficiali" relativi alle imposte sono corretti in aumento e quelli del prezzo industriale sono diminuiti dello stesso importo.

STACCO DALLA MEDIA ARITMETICA U.E. DEL PREZZO E DEI SUOI FATTORI – TUTTI I PAESI – GASOLIO - (€/LITRO) – AGOSTO 2019

Paese	Prezzo consumo	Paese	Imposte	Paese	Prezzo ind.le
Svezia	+0,207	ITALIA	+0,207	Svezia	+0,146
ITALIA	+0,183	Regno Unito	+0,198	Grecia	+0,080
Regno Unito	+0,163	Belgio	+0,173	Danimarca	+0,065
Belgio	+0,142	Francia	+0,170	Finlandia	+0,043
Francia	+0,133	Irlanda	+0,071	Croazia	+0,031
Finlandia	+0,095	Portogallo	+0,062	Cipro	+0,016
Grecia	+0,093	Svezia	+0,061	Spagna	+0,010
Danimarca	+0,092	Olanda	+0,060	Malta	+0,005
Portogallo	+0,057	Finlandia	+0,052	Slovacchia	+0,003
Olanda	+0,049	Estonia	+0,038	Ungheria	+0,001
Estonia	+0,036	Danimarca	+0,027	Belgio	=0,000
Irlanda	+0,035	Slovenia	+0,020	Estonia	-0,003
Croazia	+0,034	Grecia	+0,013	Portogallo	-0,004
Malta	-0,002	Croazia	+0,003	Polonia	-0,005
Slovenia	-0,032	Germania	-0,007	Lituania	-0,007
Germania	-0,047	Malta	-0,007	Lettonia	-0,010
Cipro	-0,051	Cechia	-0,037	Olanda	-0,011
Cechia	-0,055	Cipro	-0,067	Bulgaria	-0,012
Ungheria	-0,071	Austria	-0,068	Romania	-0,016
Slovacchia	-0,072	Ungheria	-0,071	Cechia	-0,018
Spagna	-0,076	Slovacchia	-0,075	ITALIA	-0,024
Lettonia	-0,094	Lettonia	-0,084	Lussemburgo	-0,026
Austria	-0,099	Romania	-0,085	Austria	-0,031
Romania	-0,101	Spagna	-0,086	Regno Unito	-0,035
Polonia	-0,125	Polonia	-0,120	Irlanda	-0,036
Lituania	-0,135	Lituania	-0,128	Francia	-0,037
Bulgaria	-0,170	Bulgaria	-0,159	Germania	-0,040
Lussemburgo	-0,186	Lussemburgo	-0,160	Slovenia	-0,052

CONTRIBUTO DEI FATTORI ALLO STACCO ITALIA DEL PREZZO DALLA MEDIA ARITMETICA U.E. GEN '11/AGO '19



PREZZI MEDI MENSILI BENZINA (€/LITRO)

N.	Paese	Prezzo consumo (€/lt)	Var. % su VIII 2018	Var. % su VII 2019	Imposte (€/lt)	Prezzo ind.le (€/lt)
1	Olanda	1,654	-1,80%	-1,08%	1,083	0,571
2	Grecia	1,610	-2,08%	-0,40%	1,023	0,587
3	Danimarca	1,608	-2,93%	-1,90%	0,948	0,660
4	ITALIA (*)	1,578	-3,12%	-0,97%	1,022	0,556
5	Finlandia	1,552	-1,55%	-0,25%	0,977	0,575
6	Francia	1,503	-2,79%	-0,75%	0,942	0,561
7	Portogallo	1,500	-5,94%	-0,84%	0,923	0,577
8	Svezia	1,472	-4,68%	-2,83%	0,906	0,566
9	Irlanda	1,428	-2,46%	+0,73%	0,875	0,553
10	Germania	1,426	-3,73%	-2,32%	0,882	0,544
11	Malta	1,410	+3,68%	+3,68%	0,764	0,646
12	Belgio	1,406	-2,93%	-1,52%	0,844	0,561
13	Regno Unito	1,399	-2,53%	-1,17%	0,865	0,534
(**)	MEDIA U.E.	1,369	-2,83%	-0,70%	0,798	0,571
14	Croazia	1,356	-3,14%	-1,38%	0,794	0,562
15	Estonia	1,351	-1,19%	-0,46%	0,788	0,563
16	Slovacchia	1,339	-5,12%	-0,99%	0,767	0,572
17	Slovenia	1,319	-2,13%	1,39%	0,785	0,535
	Spagna	1,319	-0,62%	-0,08%	0,702	0,617
18	Lettonia	1,279	-1,38%	+0,07%	0,709	0,570
19	Cechia	1,258	-2,23%	-1,52%	0,716	0,542
20	Austria	1,247	-3,69%	-1,42%	0,701	0,546
21	Lituania	1,235	-1,42%	+0,39%	0,649	0,586
22	Lussemburgo	1,228	-3,89%	-0,72%	0,651	0,578
23	Cipro	1,215	-7,79%	+0,80%	0,634	0,582
24	Ungheria	1,181	-4,91%	-1,89%	0,627	0,554
25	Polonia	1,177	-0,84%	-2,95%	0,605	0,572
26	Romania	1,175	-4,46%	-0,34%	0,619	0,556
27	Bulgaria	1,110	-2,53%	-0,16%	0,548	0,562

(*) Il calcolo del prezzo industriale per il mese di agosto viene effettuato per l'Italia sulla base dell'accisa statale di 0,72840 euro/litro, ma la media dell'accisa nazionale – computata tenendo conto delle diverse addizionali regionali di accisa sulla benzina e dell'entità dei consumi di questo prodotto su cui gravano addizionali regionali (circa il 32,53 %) – è pari a 0,73747 euro/litro. Conseguentemente i dati "ufficiali" relativi alle imposte sono corretti in aumento e quelli del prezzo industriale sono diminuiti dello stesso importo.

(**) Media aritmetica

PREZZI MEDI MENSILI GASOLIO (€/LITRO)

N.	Paese	Prezzo consumo (€/lt)	Var. % su VIII 2018	Var. % su VII 2019	Imposte (€/lt)	Prezzo ind.le (€/lt)
1	Svezia	1,490	-2,07%	-0,18%	0,735	0,754
2	ITALIA	1,465	-2,70%	-1,12%	0,881	0,584
3	Regno Unito	1,445	-2,46%	-1,51%	0,873	0,573
4	Belgio	1,424	-2,38%	-0,74%	0,847	0,577
5	Francia	1,415	-2,32%	-0,32%	0,845	0,570
6	Finlandia	1,377	-2,34%	0,25%	0,726	0,651
7	Grecia	1,376	-2,79%	-0,35%	0,688	0,688
8	Danimarca	1,374	-1,45%	-0,62%	0,702	0,672
9	Portogallo	1,340	-1,58%	-0,41%	0,736	0,603
10	Olanda	1,331	-2,06%	-1,10%	0,735	0,596
11	Estonia	1,318	-0,55%	-0,74%	0,713	0,605
12	Irlanda	1,317	-2,70%	+0,64%	0,745	0,572
13	Croazia	1,316	-1,32%	+0,11%	0,677	0,639
(*)	MEDIA U.E.	1,282	-2,34%	-0,32%	0,674	0,608
14	Malta	1,280	+4,07%	+4,07%	0,668	0,612
15	Slovenia	1,250	-2,73%	+1,42%	0,694	0,556
16	Germania	1,235	-4,19%	-1,06%	0,668	0,567
17	Cipro	1,231	-7,17%	+0,62%	0,607	0,624
18	Cechia	1,227	-2,14%	-1,42%	0,637	0,590
19	Ungheria	1,212	-3,39%	-0,37%	0,603	0,608
20	Slovacchia	1,210	-3,99%	-1,07%	0,599	0,610
21	Spagna	1,206	-1,80%	-0,22%	0,588	0,618
22	Lettonia	1,188	-1,74%	+0,13%	0,590	0,598
23	Austria	1,184	-3,70%	-1,31%	0,607	0,577
24	Romania	1,181	-4,70%	-1,15%	0,589	0,591
25	Polonia	1,157	-0,68%	-2,88%	0,554	0,603
26	Lituania	1,147	-1,69%	+0,90%	0,546	0,601
27	Bulgaria	1,112	-1,96%	+0,34%	0,516	0,596
28	Lussemburgo	1,096	-1,81%	-0,31%	0,514	0,582

(*) Media aritmetica

SCOMPOSIZIONE DEI PREZZI MEDI MENSILI BENZINA E GASOLIO (€/LITRO)

Paese	BENZINA		GASOLIO	
	Imposte %	Prezzo ind.le %	Imposte %	Prezzo ind.le %
Austria	56,22%	43,78%	51,28%	48,72%
Belgio	60,05%	39,95%	59,49%	40,51%
Bulgaria	49,37%	50,63%	46,38%	53,62%
Cechia	56,92%	43,08%	51,95%	48,05%
Cipro	52,15%	47,85%	49,33%	50,67%
Croazia	58,53%	41,47%	51,47%	48,53%
Danimarca	58,94%	41,06%	51,06%	48,94%
Estonia	58,35%	41,65%	54,08%	45,92%
Finlandia	62,97%	37,03%	52,76%	47,24%
Francia	62,66%	37,34%	59,70%	40,30%
Germania	61,87%	38,13%	54,06%	45,94%
Grecia	63,54%	36,46%	49,98%	50,02%
Irlanda	61,25%	38,75%	56,58%	43,42%
ITALIA	64,76%	35,24%	60,12%	39,88%
Lettonia	55,43%	44,57%	49,68%	50,32%
Lituania	52,53%	47,47%	47,60%	52,40%
Lussemburgo	52,97%	47,03%	46,93%	53,07%
Malta	54,22%	45,78%	52,16%	47,84%
Olanda	65,47%	34,53%	55,20%	44,80%
Polonia	51,43%	48,57%	47,92%	52,08%
Portogallo	61,53%	38,47%	54,96%	45,04%
Regno Unito	61,84%	38,16%	60,38%	39,62%
Romania	52,65%	47,35%	49,92%	50,08%
Slovacchia	57,28%	42,72%	49,54%	50,46%
Slovenia	59,48%	40,52%	55,56%	44,44%
Spagna	53,20%	46,80%	48,79%	51,21%
Svezia	61,56%	38,44%	49,37%	50,63%
Ungheria	53,06%	46,94%	49,78%	50,22%
MEDIA (*)	58,29%	41,71%	52,60%	47,40%

(*) Media aritmetica

STACCO MEDIO MENSILE DEL PREZZO INDUSTRIALE (EURO/LITRO)

CALCOLO STACCHI ITALIA – UNIONE EUROPEA PREZZO INDUSTRIALE SU CAMPIONI UNIONE A 28 PAESI MEMBRI ED A 19 PAESI MEMBRI DI AREA EURO – METODO PONDERALE IN BASE ALLE QUOTA DI VENDITE DI PRODOTTO DI CIASCUN PAESE SUL TOTALE COMUNITARIO

Rilevazioni stacco	"Ufficiale" Benzina €/litro	"Reale" (**) Benzina €/litro	Gasolio €/litro	Data
Su media UE28	+0,003	-0,006	-0,006	05/08/19
Su media UE area €	-0,004	-0,013	-0,002	
Su media UE28	+0,007	-0,002	-0,003	12/08/19
Su media UE area €	+0,004	-0,005	+0,003	
Su media UE28	+0,004	-0,005	-0,010	19/08/19
Su media UE area €	=0,000	-0,009	-0,006	
Su media UE28	+0,005	-0,004	-0,010	26/08/19
Su media UE area €	+0,004	-0,005	-0,004	
Su media UE28				
Su media UE area €				
Su media UE28	+0,005	-0,004	-0,007	MESE
Su media UE area €	+0,001	-0,008	-0,002	

Elaborazione stacco medio prodotti (*)	"Ufficiale"	"Reale"
Media prodotti UE28	-0,003	-0,006
Media prodotti UE area €	-0,001	-0,004

(*) Calcolato sul *mix* dei prodotti venduti in rete nel mese precedente (Dati MSE)

(**) Il calcolo del prezzo industriale per il mese di agosto viene effettuato per l'Italia sulla base dell'accisa statale di 0,72840 euro/litro, ma la media dell'accisa nazionale – computata tenendo conto delle diverse addizionali regionali di accisa sulla benzina e dell'entità dei consumi di questo prodotto su cui gravano addizionali regionali (circa il 32,53 %) – è pari a 0,73747 euro/litro. Conseguentemente i dati "ufficiali" relativi alle imposte sono corretti in aumento e quelli del prezzo industriale sono diminuiti dello stesso importo.

PREZZI MEDI MENSILI PAESI EXTRACOMUNITARI (€/LITRO)

PREZZI AL CONSUMO – ALTRI PAESI EXTRACOMUNITARI – EURO/LITRO

Paesi	Benzina	Var. % su VIII 2018	Var. % su VII 2019	Gasolio	Var. % su VIII 2018	Var. % su VII 2019
Russia	0,636	+6,90%	-3,24%	0,627	+7,85%	-3,09%
Ucraina	1,024	+10,14%	+0,25%	1,004	+16,76%	+0,12%
Serbia	1,285	-1,00%	+0,22%	1,360	-1,48%	-0,42%
Norvegia	1,722	-2,07%	-2,99%	1,587	-3,03%	-2,95%
Svizzera	1,541	+7,55%	+4,84%	1,587	+5,11%	+3,44%
U.S.A.	0,621	-4,75%	-3,62%	0,712	-3,78%	-0,59%
Bielorussia	0,723	+23,63%	-0,82%	0,723	+23,63%	-0,82%

IMPOSTE MEDIE MENSILI BENZINA (€/LITRO) – AGOSTO 2019

N.	Paese	Accisa	% IVA	IVA	Totale imposte	% imposte su prezzo
1	Olanda	0,796	21,00	0,287	1,083	65,47%
2	Grecia	0,711	24,00	0,312	1,023	63,54%
3	ITALIA (*)	0,737	22,00	0,285	1,022	64,76%
4	Finlandia	0,677	24,00	0,300	0,977	62,97%
5	Danimarca	0,627	25,00	0,322	0,948	58,94%
6	Francia	0,691	20,00	0,251	0,942	62,66%
7	Portogallo	0,643	23,00	0,280	0,923	61,53%
8	Svezia	0,612	25,00	0,294	0,906	61,56%
9	Germania	0,655	19,00	0,227	0,882	61,87%
10	Irlanda	0,608	23,00	0,267	0,875	61,25%
11	Regno Unito	0,632	20,00	0,233	0,865	61,84%
12	Belgio	0,600	21,00	0,244	0,844	60,05%
13	Cipro	0,440	19,00	0,354	0,794	58,53%
14	Estonia	0,563	20,00	0,225	0,788	58,35%
15	Slovenia	0,547	22,00	0,238	0,785	59,48%
16	Slovacchia	0,544	20,00	0,223	0,767	57,28%
17	Malta	0,549	18,00	0,215	0,764	54,22%
18	Croazia	0,523	25,00	0,194	0,716	56,92%
19	Lettonia	0,487	21,00	0,222	0,709	55,43%
20	Spagna	0,473	21,00	0,229	0,702	53,20%
21	Austria	0,493	20,00	0,208	0,701	56,22%
22	Lussemburgo	0,472	17,00	0,179	0,651	52,97%
23	Lituania	0,434	21,00	0,215	0,649	52,53%
24	Cechia	0,498	21,00	0,136	0,634	52,15%
25	Ungheria	0,376	27,00	0,251	0,627	53,06%
26	Romania	0,431	19,00	0,188	0,619	52,65%
27	Polonia	0,386	23,00	0,220	0,605	51,43%
28	Bulgaria	0,363	20,00	0,185	0,548	49,37%

(*) Accisa, IVA ed imposte totali per l'Italia sono calcolati sulla media dei consumi gravati dalle addizionali regionali di accisa sulla benzina

IMPOSTE MEDIE MENSILI GASOLIO (€/LITRO) – AGOSTO 2019

N.	Paese	Accisa	% IVA	IVA	Totale imposte	% imposte su prezzo
1	ITALIA	0,617	22,00	0,265	0,881	60,17%
2	Regno Unito	0,632	20,00	0,241	0,873	60,38%
3	Belgio	0,600	21,00	0,247	0,847	59,49%
4	Francia	0,609	20,00	0,236	0,845	59,70%
5	Irlanda	0,499	23,00	0,246	0,745	56,58%
6	Portogallo	0,486	23,00	0,250	0,736	54,96%
7	Olanda	0,504	21,00	0,231	0,735	55,20%
	Svezia	0,438	25,00	0,298	0,735	49,37%
8	Finlandia	0,460	24,00	0,266	0,726	52,76%
9	Estonia	0,493	20,00	0,220	0,713	54,08%
10	Danimarca	0,427	25,00	0,275	0,702	51,06%
11	Slovenia	0,469	22,00	0,225	0,694	55,56%
12	Grecia	0,421	24,00	0,266	0,688	49,98%
13	Cipro	0,411	19,00	0,266	0,677	51,47%
14	Germania	0,470	19,00	0,198	0,668	54,06%
	Malta	0,472	18,00	0,196	0,668	52,16%
15	Croazia	0,414	25,00	0,223	0,637	51,95%
16	Austria	0,410	20,00	0,197	0,607	51,28%
	Cechia	0,425	21,00	0,182	0,607	49,33%
17	Ungheria	0,346	27,00	0,258	0,603	49,78%
18	Slovacchia	0,398	20,00	0,201	0,599	49,54%
19	Lettonia	0,384	21,00	0,206	0,590	49,68%
20	Romania	0,401	19,00	0,188	0,589	49,92%
21	Spagna	0,379	21,00	0,209	0,588	48,79%
22	Polonia	0,338	23,00	0,216	0,554	47,92%
23	Lituania	0,347	21,00	0,199	0,546	47,60%
24	Bulgaria	0,330	20,00	0,186	0,516	46,38%
25	Lussemburgo	0,355	17,00	0,159	0,514	46,93%

CONFRONTO IMPOSTE MEDIE MENSILI BENZINA (€/LITRO) – AGOSTO '19/AGOSTO '18

N.	Paese	VIII 2018	VIII 2019	Differenza	Variazione %
1	Spagna	0,692	0,702	+0,010	+1,38%
2	Malta	0,757	0,764	+0,007	+0,99%
3	Olanda	1,079	1,083	+0,004	+0,35%
4	Lussemburgo	0,648	0,651	+0,003	+0,39%
5	Finlandia	0,979	0,977	-0,002	-0,21%
	Lettonia	0,711	0,709	-0,002	-0,29%
6	Danimarca	0,951	0,948	-0,003	-0,32%
	Estonia	0,791	0,788	-0,003	-0,36%
	Lituania	0,652	0,649	-0,003	-0,49%
	Romania	0,622	0,619	-0,003	-0,53%
7	Bulgaria	0,553	0,548	-0,005	-0,89%
	Slovenia	0,790	0,785	-0,005	-0,67%
8	Croazia	0,800	0,794	-0,006	-0,79%
	Irlanda	0,881	0,875	-0,006	-0,71%
9	Belgio	0,851	0,844	-0,007	-0,81%
	Cechia	0,723	0,716	-0,007	-0,95%
	Francia	0,949	0,942	-0,007	-0,77%
	Grecia	1,030	1,023	-0,007	-0,70%
	Polonia	0,612	0,605	-0,007	-1,09%
10	Austria	0,709	0,701	-0,008	-1,10%
11	Germania	0,891	0,882	-0,009	-0,99%
	ITALIA (*)	1,031	1,022	-0,009	-0,87%
(**)	MEDIA U.E.	0,808	0,798	-0,010	-1,23%
12	Svezia	0,921	0,906	-0,015	-1,64%
13	Ungheria	0,644	0,627	-0,017	-2,70%
14	Regno Unito	0,886	0,865	-0,021	-2,38%
15	Portogallo	0,957	0,923	-0,034	-3,54%
16	Slovacchia	0,815	0,767	-0,048	-5,92%
17	Cipro	0,700	0,634	-0,066	-9,47%

(*) Accisa, IVA ed imposte totali per l'Italia sono calcolate sulla media dei consumi gravati dalle addizionali regionali di accisa sulla benzina

(**) Media aritmetica

CONFRONTO IMPOSTE MEDIE MENSILI GASOLIO (€/LITRO) – AGOSTO '19/AGOSTO '18

N.	Paese	VIII 2018	VIII 2019	Differenza	Variazione %
1	Lussemburgo	0,497	0,514	+0,017	+3,46%
2	Portogallo	0,726	0,736	+0,010	+1,40%
3	Malta	0,660	0,668	+0,008	+1,16%
	Spagna	0,580	0,588	+0,008	+1,43%
4	Danimarca	0,701	0,702	+0,001	+0,07%
	Olanda	0,734	0,735	+0,001	+0,09%
5	Estonia	0,714	0,713	-0,001	-0,19%
6	Croazia	0,679	0,677	-0,002	-0,23%
	Lettonia	0,592	0,590	-0,002	-0,31%
7	Bulgaria	0,519	0,516	-0,003	-0,65%
8	Lituania	0,550	0,546	-0,004	-0,71%
9	Polonia	0,559	0,554	-0,005	-0,81%
	Romania	0,594	0,589	-0,005	-0,77%
10	Belgio	0,853	0,847	-0,006	-0,66%
	Francia	0,851	0,845	-0,006	-0,71%
11	Cechia	0,644	0,637	-0,007	-0,96%
	Finlandia	0,733	0,726	-0,007	-0,88%
	Irlanda	0,752	0,745	-0,007	-1,01%
(*)	MEDIA U.E.	0,681	0,674	-0,007	-0,90%
	Slovenia	0,701	0,694	-0,007	-0,94%
	Svezia	0,742	0,735	-0,007	-0,88%
12	Austria	0,615	0,607	-0,008	-1,32%
	Germania	0,676	0,668	-0,008	-1,24%
	Grecia	0,696	0,688	-0,008	-1,22%
	ITALIA	0,889	0,881	-0,008	-0,90%
13	Ungheria	0,616	0,603	-0,013	-2,10%
14	Regno Unito	0,894	0,873	-0,021	-2,38%
15	Slovacchia	0,626	0,599	-0,027	-4,27%
16	Cipro	0,672	0,607	-0,065	-9,64%

(*) Media aritmetica

CONTRIBUTO DEI FATTORI ALLE VARIAZIONI DEL PREZZO AGOSTO '19/AGOSTO '18 – BENZINA - €/LITRO

Paese	Imposte	Prezzo ind.le	Variazione prezzo
Malta	+0,007	+0,043	+0,050
Spagna	+0,010	-0,018	-0,008
Polonia	-0,007	-0,003	-0,010
Estonia	-0,003	-0,013	-0,016
Lettonia	-0,002	-0,016	-0,018
Lituania	-0,003	-0,015	-0,018
Finlandia	-0,002	-0,023	-0,025
Bulgaria	-0,005	-0,024	-0,029
Cechia	-0,007	-0,022	-0,029
Slovenia	-0,005	-0,024	-0,029
Olanda	+0,004	-0,034	-0,030
Grecia	-0,007	-0,027	-0,034
Irlanda	-0,006	-0,030	-0,036
Regno Unito	-0,021	-0,015	-0,036
MEDIA U.E. (**)	-0,010	-0,030	-0,040
Belgio	-0,007	-0,035	-0,042
Francia	-0,007	-0,036	-0,043
Croazia	-0,006	-0,038	-0,044
Austria	-0,008	-0,040	-0,048
Danimarca	-0,003	-0,046	-0,049
Lussemburgo	+0,003	-0,053	-0,050
ITALIA (*)	-0,009	-0,042	-0,051
Germania	-0,009	-0,046	-0,055
Romania	-0,003	-0,052	-0,055
Ungheria	-0,017	-0,044	-0,061
Slovacchia	-0,048	-0,024	-0,072
Svezia	-0,015	-0,057	-0,072
Portogallo	-0,034	-0,061	-0,095
Cipro	-0,066	-0,037	-0,103

(*) Le imposte totali per l'Italia sono calcolate sulla media dei consumi gravati dalle addizionali regionali di accisa sulla benzina

(**) Media aritmetica

CONTRIBUTO DEI FATTORI ALLE VARIAZIONI DEL PREZZO AGOSTO '19/AGOSTO '18 – GASOLIO - € /LITRO

GASOLIO			
Paese	Imposte	Prezzo ind.le	Variazione prezzo
Malta	+0,008	+0,042	+0,050
Estonia	-0,001	-0,006	-0,007
Polonia	-0,005	-0,003	-0,008
Croazia	-0,002	-0,016	-0,018
Danimarca	+0,001	-0,021	-0,020
Lituania	-0,004	-0,016	-0,020
Lussemburgo	+0,017	-0,037	-0,020
Lettonia	-0,002	-0,019	-0,021
Portogallo	+0,010	-0,031	-0,021
Bulgaria	-0,003	-0,019	-0,022
Spagna	+0,008	-0,030	-0,022
Cechia	-0,007	-0,020	-0,027
Olanda	+0,001	-0,029	-0,028
MEDIA U.E. (*)	-0,007	-0,024	-0,031
Svezia	-0,007	-0,024	-0,031
Finlandia	-0,007	-0,026	-0,033
Francia	-0,006	-0,028	-0,034
Belgio	-0,006	-0,029	-0,035
Slovenia	-0,007	-0,028	-0,035
Irlanda	-0,007	-0,030	-0,037
Regno Unito	-0,021	-0,016	-0,037
Grecia	-0,008	-0,032	-0,040
ITALIA	-0,007	-0,034	-0,041
Ungheria	-0,013	-0,029	-0,042
Austria	-0,008	-0,038	-0,046
Slovacchia	-0,027	-0,023	-0,050
Germania	-0,008	-0,046	-0,054
Romania	-0,005	-0,053	-0,058
Cipro	-0,065	-0,030	-0,095

(*) Media aritmetica