

FIGISC ANISA NEWSLETTER PREZZI

N. 143/NP – 5 OTTOBRE 2019

STATISTICHE DEI PREZZI

UNIONE EUROPEA ED ALTRI PAESI

EXTRACOMUNITARI

MEDIE MESE SETTEMBRE 2019

a cura della Segreteria Nazionale

FIGISC/ANISA CONFCOMMERCIO

00153 ROMA

Presidenti Nazionali FIGISC:

Presidente Nazionale ANISA:

Segreteria Nazionale:

Segreteria Nazionale: Telefono: 06 5866351 - Fax 06 58331724

e-mail: figisc@confcommercio.it anisa@confcommercio.it

sito internet: www.figisc.it

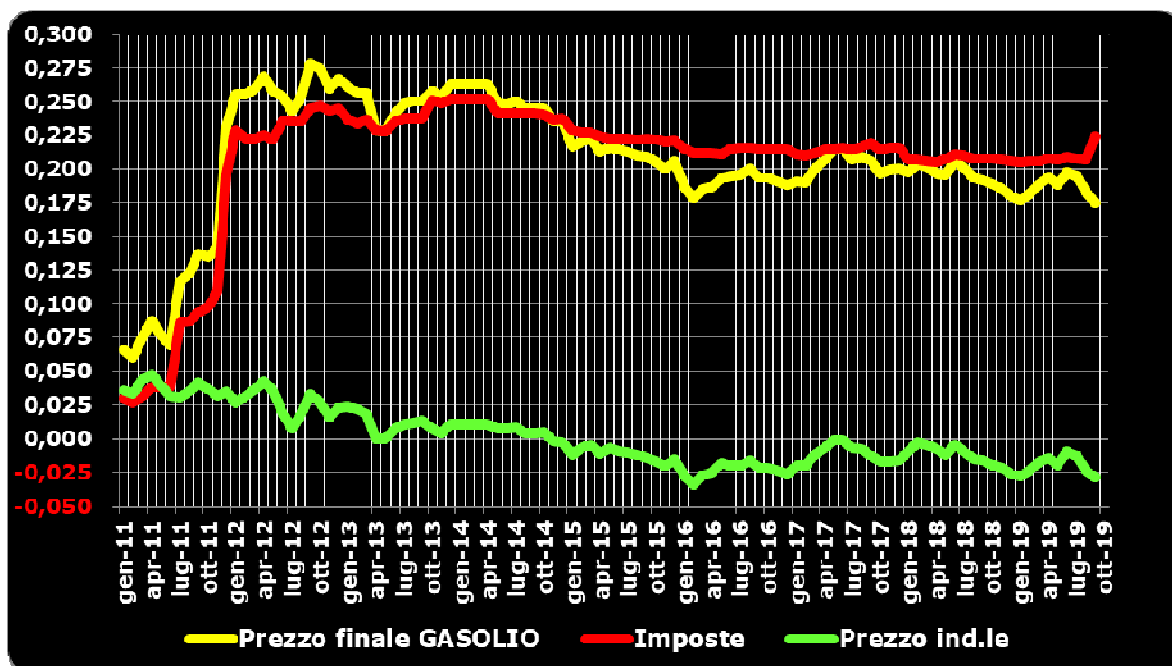
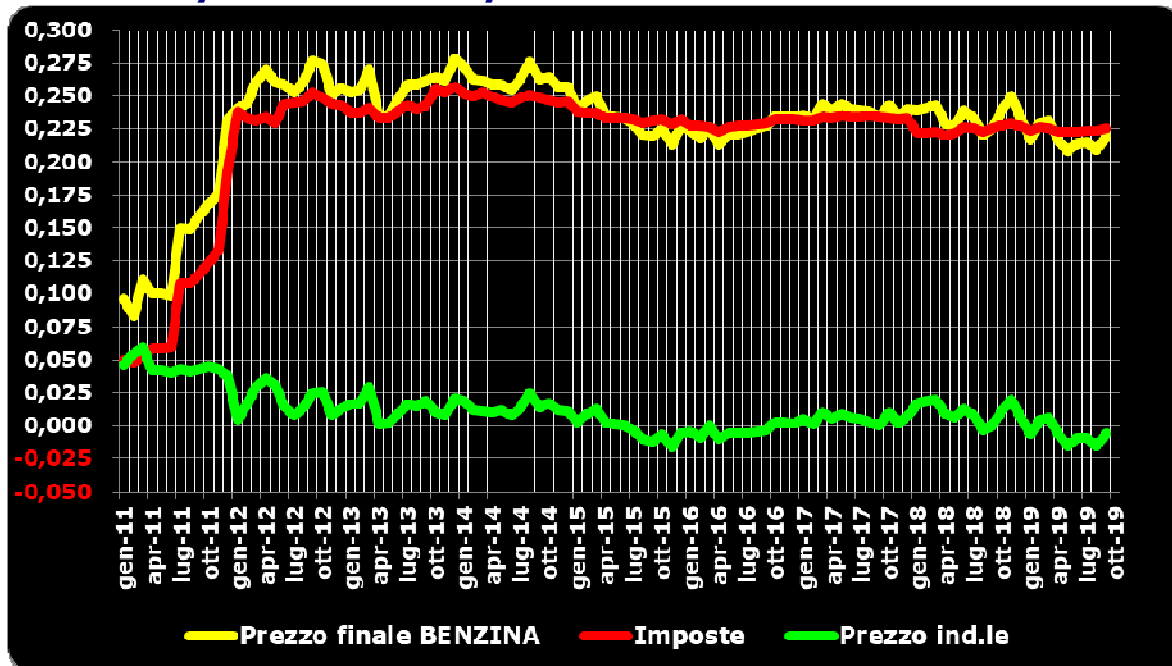
Piazza G.G. Belli 2

BRUNO BEARZI

MASSIMO TERZI

PAOLO UNITI

STACCO DEL PREZZO E DEI SUOI COMPONENTI DALLA MEDIA ARITMETICA – ITALIA/U.E. – GEN '11/SET '19 - €/LITRO



STACCO DALLA MEDIA ARITMETICA U.E. DEL PREZZO E DEI SUOI FATTORI – TUTTI I PAESI – BENZINA - (€/LITRO) – SETTEMBRE 2019

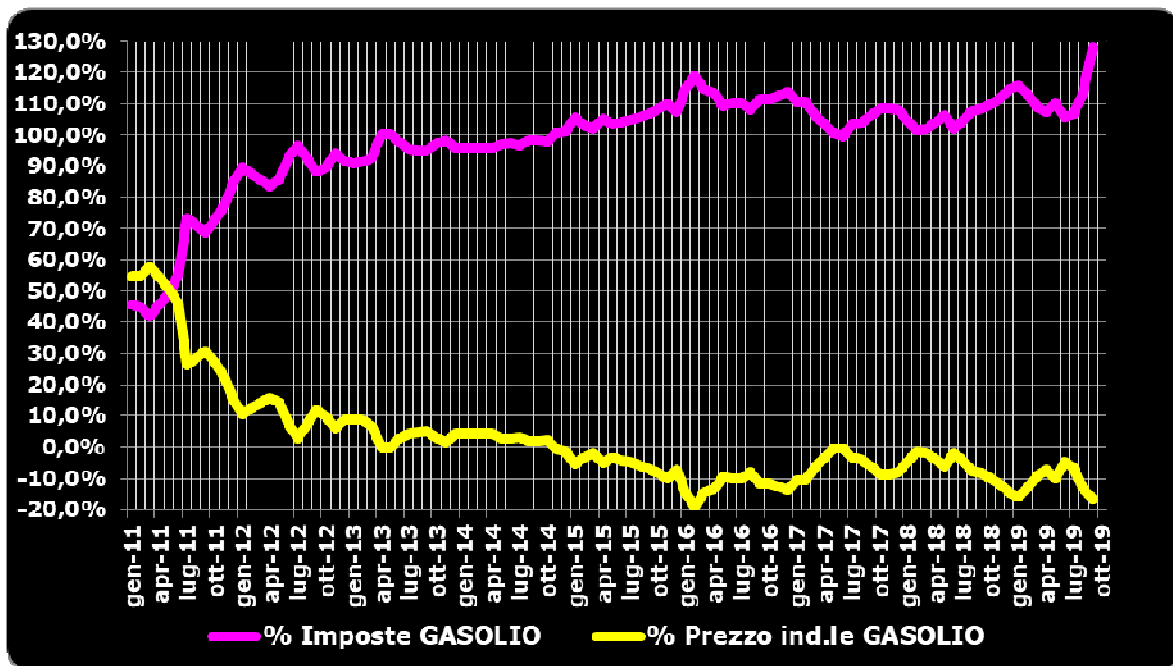
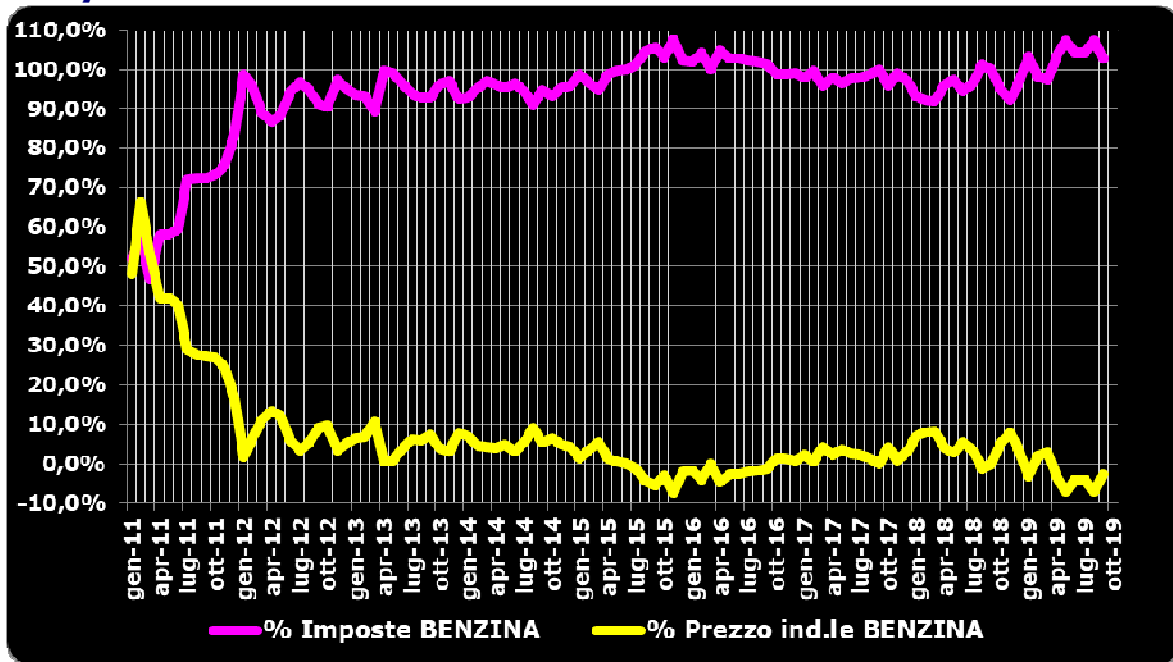
Paese	Prezzo consumo	Paese	Imposte	Paese	Prezzo ind.le
Olanda	+0,290	Olanda	+0,285	Danimarca	+0,113
Danimarca	+0,268	Grecia	+0,225	Malta	+0,084
Grecia	+0,242	ITALIA (*)	+0,225	Spagna	+0,049
ITALIA (*)	+0,219	Finlandia	+0,177	Lituania	+0,024
Finlandia	+0,175	Danimarca	+0,155	Grecia	+0,017
Francia	+0,138	Francia	+0,144	Lussemburgo	+0,013
Portogallo	+0,131	Portogallo	+0,124	Portogallo	+0,006
Svezia	+0,104	Svezia	+0,110	Olanda	+0,005
Regno Unito	+0,071	Regno Unito	+0,092	Lettonia	+0,004
Irlanda	+0,061	Germania	+0,083	Slovacchia	=0,000
Malta	+0,052	Irlanda	+0,077	Finlandia	-0,002
Germania	+0,049	Belgio	+0,043	Bulgaria	-0,005
Belgio	+0,019	Croazia	-0,007	Cipro	-0,005
Croazia	-0,018	Estonia	-0,012	Francia	-0,006
Estonia	-0,031	Slovenia	-0,019	ITALIA (*)	-0,006
Slovacchia	-0,031	Malta	-0,032	Svezia	-0,006
Spagna	-0,047	Slovacchia	-0,032	Croazia	-0,011
Slovenia	-0,081	Cechia	-0,084	Austria	-0,015
Lettonia	-0,084	Lettonia	-0,088	Irlanda	-0,016
Austria	-0,110	Austria	-0,095	Polonia	-0,016
Cechia	-0,113	Spagna	-0,096	Estonia	-0,019
Lituania	-0,124	Lussemburgo	-0,146	Ungheria	-0,019
Lussemburgo	-0,133	Lituania	-0,148	Regno Unito	-0,021
Cipro	-0,172	Cipro	-0,167	Romania	-0,021
Ungheria	-0,200	Ungheria	-0,181	Belgio	-0,024
Romania	-0,203	Romania	-0,182	Cechia	-0,029
Polonia	-0,215	Polonia	-0,199	Germania	-0,034
Bulgaria	-0,254	Bulgaria	-0,249	Slovenia	-0,061

(*) Il calcolo del prezzo industriale per il mese di settembre viene effettuato per l'Italia sulla base dell'accisa statale di 0,72840 euro/litro, ma la media dell'accisa nazionale – computata tenendo conto delle diverse addizionali regionali di accisa sulla benzina e dell'entità dei consumi di questo prodotto su cui gravano addizionali regionali (circa il 32,53 %) – è pari a 0,73747 euro/litro. Conseguentemente i dati "ufficiali" relativi alle imposte sono corretti in aumento e quelli del prezzo industriale sono diminuiti dello stesso importo.

STACCO DALLA MEDIA ARITMETICA U.E. DEL PREZZO E DEI SUOI FATTORI – TUTTI I PAESI – GASOLIO - (€/LITRO) – SETTEMBRE 2019

Paese	Prezzo consumo	Paese	Imposte	Paese	Prezzo ind.le
Svezia	+0,226	Regno Unito	+0,220	Svezia	+0,159
Regno Unito	+0,186	ITALIA	+0,204	Danimarca	+0,102
ITALIA	+0,175	Belgio	+0,174	Grecia	+0,075
Belgio	+0,150	Francia	+0,171	Finlandia	+0,054
Francia	+0,139	Irlanda	+0,068	Croazia	+0,034
Danimarca	+0,138	Svezia	+0,066	Olanda	+0,008
Finlandia	+0,108	Olanda	+0,064	Spagna	+0,007
Grecia	+0,087	Portogallo	+0,063	Ungheria	+0,007
Olanda	+0,071	Finlandia	+0,054	Cipro	+0,006
Portogallo	+0,067	Danimarca	+0,036	Portogallo	+0,004
Croazia	+0,037	Estonia	+0,034	Slovacchia	+0,001
Irlanda	+0,019	Slovenia	+0,017	Belgio	=0,000
Estonia	+0,013	Grecia	+0,012	Malta	-0,004
Malta	-0,013	Croazia	+0,003	Romania	-0,012
Germania	-0,045	Germania	-0,007	Lituania	-0,015
Slovenia	-0,047	Malta	-0,009	Lussemburgo	-0,015
Cipro	-0,064	Cechia	-0,041	Lettonia	-0,019
Cechia	-0,068	Austria	-0,066	Estonia	-0,021
Ungheria	-0,070	Cipro	-0,070	Austria	-0,022
Slovacchia	-0,075	Slovacchia	-0,076	Bulgaria	-0,026
Spagna	-0,081	Ungheria	-0,077	Polonia	-0,026
Austria	-0,088	Romania	-0,086	Cechia	-0,027
Romania	-0,098	Lettonia	-0,087	ITALIA	-0,029
Lettonia	-0,106	Spagna	-0,087	Francia	-0,032
Lituania	-0,146	Polonia	-0,127	Regno Unito	-0,034
Polonia	-0,153	Lituania	-0,131	Germania	-0,037
Lussemburgo	-0,174	Lussemburgo	-0,159	Irlanda	-0,048
Bulgaria	-0,189	Bulgaria	-0,163	Slovenia	-0,064

CONTRIBUTO DEI FATTORI ALLO STACCO ITALIA DEL PREZZO DALLA MEDIA ARITMETICA U.E. GEN '11/SET '19



PREZZI MEDI MENSILI BENZINA (€/LITRO)

N.	Paese	Prezzo consumo (€/lt)	Var. % su IX 2018	Var. % su VIII 2019	Imposte (€/lt)	Prezzo ind.le (€/lt)
1	Olanda	1,647	-2,06%	-0,38%	1,082	0,566
2	Danimarca	1,626	-1,86%	+1,10%	0,951	0,675
3	Grecia	1,599	-2,73%	-0,66%	1,021	0,578
4	ITALIA (*)	1,577	-3,86%	-0,10%	1,022	0,555
5	Finlandia	1,532	-2,39%	-1,23%	0,973	0,559
6	Francia	1,496	-3,75%	-0,48%	0,940	0,555
7	Portogallo	1,488	-6,87%	-0,80%	0,921	0,567
8	Svezia	1,461	-5,29%	-0,70%	0,906	0,555
9	Regno Unito	1,428	-1,97%	+2,12%	0,888	0,540
10	Irlanda	1,419	-2,96%	-0,66%	0,873	0,546
11	Malta	1,410	+3,68%	=0,00%	0,764	0,646
12	Germania	1,407	-6,85%	-1,34%	0,879	0,528
13	Belgio	1,376	-6,36%	-2,07%	0,839	0,537
(**)	MEDIA U.E.	1,358	-4,05%	-0,83%	0,796	0,561
14	Croazia	1,340	-4,65%	-1,21%	0,789	0,550
15	Estonia	1,327	-1,59%	-1,79%	0,784	0,543
16	Slovacchia	1,326	-7,05%	-0,92%	0,765	0,562
17	Spagna	1,311	-1,98%	-0,62%	0,700	0,610
18	Slovenia	1,277	-5,70%	-3,22%	0,777	0,500
19	Lettonia	1,274	-2,18%	-0,43%	0,708	0,566
20	Austria	1,247	-5,43%	=0,00%	0,701	0,546
21	Cechia	1,245	-4,11%	-1,09%	0,712	0,532
22	Lituania	1,233	-2,73%	-0,14%	0,648	0,585
23	Lussemburgo	1,225	-4,16%	-0,28%	0,650	0,575
24	Cipro	1,186	-10,32%	-2,44%	0,629	0,557
25	Ungheria	1,157	-6,67%	-2,01%	0,615	0,542
26	Romania	1,155	-7,61%	-1,72%	0,615	0,540
27	Polonia	1,143	-3,83%	-2,94%	0,598	0,545
28	Bulgaria	1,104	-3,61%	-0,58%	0,547	0,557

(*) Il calcolo del prezzo industriale per il mese di settembre viene effettuato per l'Italia sulla base dell'accisa statale di 0,72840 euro/litro, ma la media dell'accisa nazionale – computata tenendo conto delle diverse addizionali regionali di accisa sulla benzina e dell'entità dei consumi di questo prodotto su cui gravano addizionali regionali (circa il 32,53 %) – è pari a 0,73747 euro/litro. Conseguentemente i dati "ufficiali" relativi alle imposte sono corretti in aumento e quelli del prezzo industriale sono diminuiti dello stesso importo.

(**) Media aritmetica

PREZZI MEDI MENSILI GASOLIO (€/LITRO)

N.	Paese	Prezzo consumo (€/lt)	Var. % su IX 2018	Var. % su VIII 2019	Imposte (€/lt)	Prezzo ind.le (€/lt)
1	Svezia	1,519	-1,48%	+1,99%	0,743	0,776
2	Regno Unito	1,479	-1,53%	+2,32%	0,897	0,582
3	ITALIA	1,468	-3,52%	+0,21%	0,881	0,586
4	Belgio	1,444	-4,27%	+1,35%	0,851	0,593
5	Danimarca	1,432	+1,33%	+4,22%	0,713	0,719
	Francia	1,432	-2,75%	+1,21%	0,848	0,585
6	Finlandia	1,401	-0,40%	+1,77%	0,731	0,670
7	Grecia	1,381	-3,05%	+0,37%	0,689	0,692
8	Olanda	1,365	-1,33%	+2,52%	0,741	0,624
9	Portogallo	1,360	-1,63%	+1,56%	0,740	0,620
10	Croazia	1,330	-2,06%	+1,04%	0,679	0,651
11	Irlanda	1,313	-4,11%	-0,36%	0,744	0,568
12	Estonia	1,307	-0,03%	-0,85%	0,711	0,596
(*)	MEDIA U.E.	1,293	-2,75%	+0,87%	0,677	0,616
13	Malta	1,280	+4,07%	=0,00%	0,668	0,612
14	Germania	1,249	-5,82%	+1,12%	0,670	0,579
15	Slovenia	1,246	-4,15%	-0,31%	0,694	0,552
16	Cipro	1,229	-8,67%	-0,13%	0,607	0,622
17	Cechia	1,226	-3,25%	-0,10%	0,636	0,590
18	Ungheria	1,223	-4,06%	+0,97%	0,599	0,624
19	Slovacchia	1,218	-5,42%	+0,70%	0,601	0,618
20	Spagna	1,213	-2,53%	+0,56%	0,589	0,623
21	Austria	1,205	-4,82%	+1,82%	0,610	0,595
22	Romania	1,196	-5,70%	+1,27%	0,591	0,605
23	Lettonia	1,188	-2,48%	-0,02%	0,590	0,598
24	Lituania	1,147	-3,52%	-0,01%	0,546	0,601
25	Polonia	1,140	-2,45%	-1,44%	0,550	0,590
26	Lussemburgo	1,119	-1,46%	+2,16%	0,518	0,602
27	Bulgaria	1,104	-2,94%	-0,66%	0,514	0,590

(*) Media aritmetica

SCOMPOSIZIONE DEI PREZZI MEDI MENSILI BENZINA E GASOLIO (€/LITRO)

Paese	BENZINA		GASOLIO	
	Imposte %	Prezzo ind.le %	Imposte %	Prezzo ind.le %
Austria	56,22%	43,78%	50,66%	49,34%
Belgio	60,96%	39,04%	58,93%	41,07%
Bulgaria	49,56%	50,44%	46,57%	53,43%
Cechia	57,23%	42,77%	51,88%	48,12%
Cipro	53,05%	46,95%	49,38%	50,62%
Croazia	58,93%	41,07%	51,08%	48,92%
Danimarca	58,51%	41,49%	49,80%	50,20%
Estonia	59,11%	40,89%	54,40%	45,60%
Finlandia	63,51%	36,49%	52,17%	47,83%
Francia	62,88%	37,12%	59,19%	40,81%
Germania	62,50%	37,50%	53,63%	46,37%
Grecia	63,84%	36,16%	49,90%	50,10%
Irlanda	61,54%	38,46%	56,71%	43,29%
ITALIA	64,81%	35,19%	60,02%	39,98%
Lettonia	55,59%	44,41%	49,68%	50,32%
Lituania	52,58%	47,42%	47,60%	52,40%
Lussemburgo	53,07%	46,93%	46,24%	53,76%
Malta	54,22%	45,78%	52,16%	47,84%
Olanda	65,66%	34,34%	54,27%	45,73%
Polonia	52,31%	47,69%	48,25%	51,75%
Portogallo	61,88%	38,12%	54,40%	45,60%
Regno Unito	62,21%	37,79%	60,64%	39,36%
Romania	53,23%	46,77%	49,43%	50,57%
Slovacchia	57,65%	42,35%	49,31%	50,69%
Slovenia	60,86%	39,14%	55,67%	44,33%
Spagna	53,42%	46,58%	48,61%	51,39%
Svezia	62,03%	37,97%	48,92%	51,08%
Ungheria	53,14%	46,86%	49,01%	50,99%
MEDIA (*)	58,66%	41,34%	52,33%	47,67%

(*) Media aritmetica

STACCO MEDIO MENSILE DEL PREZZO INDUSTRIALE (EURO/LITRO)

CALCOLO STACCHI ITALIA – UNIONE EUROPEA PREZZO INDUSTRIALE SU CAMPIONI UNIONE A 28 PAESI MEMBRI ED A 19 PAESI MEMBRI DI AREA EURO – METODO PONDERALE IN BASE ALLE QUOTA DI VENDITE DI PRODOTTO DI CIASCUN PAESE SUL TOTALE COMUNITARIO

Rilevazioni stacco	"Ufficiale" Benzina €/litro	"Reale" (**) Benzina €/litro	Gasolio €/litro	Data
Su media UE28	+0,006	-0,003	-0,017	02/09/19
Su media UE area €	+0,007	-0,002	-0,011	
Su media UE28	+0,011	+0,002	-0,016	09/09/19
Su media UE area €	+0,010	+0,001	-0,011	
Su media UE28	+0,015	+0,006	-0,015	16/09/19
Su media UE area €	+0,010	+0,001	-0,014	
Su media UE28	+0,015	+0,006	-0,015	23/09/19
Su media UE area €	+0,010	+0,001	-0,014	
Su media UE28	+0,018	+0,009	-0,013	30/09/19
Su media UE area €	+0,015	+0,006	-0,011	
Su media UE28	+0,013	+0,004	-0,015	MESE
Su media UE area €	+0,010	+0,001	-0,012	

Elaborazione stacco medio prodotti (*)	"Ufficiale"	"Reale"
Media prodotti UE28	-0,005	-0,008
Media prodotti UE area €	-0,004	-0,007

(*) Calcolato sul *mix* dei prodotti venduti in rete nel mese precedente (Dati MSE)

(**) Il calcolo del prezzo industriale per il mese di settembre viene effettuato per l'Italia sulla base dell'accisa statale di 0,72840 euro/litro, ma la media dell'accisa nazionale – computata tenendo conto delle diverse addizionali regionali di accisa sulla benzina e dell'entità dei consumi di questo prodotto su cui gravano addizionali regionali (circa il 32,53 %) – è pari a 0,73747 euro/litro. Conseguentemente i dati "ufficiali" relativi alle imposte sono corretti in aumento e quelli del prezzo industriale sono diminuiti dello stesso importo.

PREZZI MEDI MENSILI PAESI EXTRACOMUNITARI (€/LITRO)

PREZZI AL CONSUMO – ALTRI PAESI EXTRACOMUNITARI – EURO/LITRO

Paesi	Benzina		Gasolio	
	Var. % su IX 2018	Var. % su VIII 2019	Var. % su IX 2018	Var. % su VIII 2019
Russia	0,655	+13,75%	0,645	+15,60%
Ucraina	1,061	+13,31%	1,040	+19,65%
Serbia	1,270	-1,98%	1,362	-1,35%
Norvegia	1,714	-2,98%	1,613	-2,28%
Svizzera	1,527	+4,42%	1,609	+3,75%
U.S.A.	0,624	-3,02%	0,726	-1,81%
Bielorussia	0,724	+26,35%	0,724	+26,35%

IMPOSTE MEDIE MENSILI BENZINA (€/LITRO) – SETTEMBRE 2019

N.	Paese	Accisa	% IVA	IVA	Totale imposte	% imposte su prezzo
1	Olanda	0,796	21,00	0,286	1,082	65,66%
2	ITALIA (*)	0,737	22,00	0,285	1,022	64,81%
3	Grecia	0,711	24,00	0,310	1,021	63,84%
4	Finlandia	0,677	24,00	0,296	0,973	63,51%
5	Danimarca	0,626	25,00	0,325	0,951	58,51%
6	Francia	0,691	20,00	0,249	0,940	62,88%
7	Portogallo	0,643	23,00	0,278	0,921	61,88%
8	Svezia	0,614	25,00	0,292	0,906	62,03%
9	Regno Unito	0,650	20,00	0,238	0,888	62,21%
10	Germania	0,655	19,00	0,224	0,879	62,50%
11	Irlanda	0,608	23,00	0,265	0,873	61,54%
12	Belgio	0,600	21,00	0,239	0,839	60,96%
13	Cipro	0,440	19,00	0,349	0,789	58,93%
14	Estonia	0,563	20,00	0,221	0,784	59,11%
15	Slovenia	0,547	22,00	0,230	0,777	60,86%
16	Slovacchia	0,544	20,00	0,221	0,765	57,65%
17	Malta	0,549	18,00	0,215	0,764	54,22%
18	Croazia	0,522	25,00	0,191	0,712	57,23%
19	Lettonia	0,487	21,00	0,221	0,708	55,59%
20	Austria	0,493	20,00	0,208	0,701	56,22%
21	Spagna	0,473	21,00	0,227	0,700	53,42%
22	Lussemburgo	0,472	17,00	0,178	0,650	53,07%
23	Lituania	0,434	21,00	0,214	0,648	52,58%
24	Cechia	0,496	21,00	0,133	0,629	53,05%
25	Romania	0,430	19,00	0,184	0,615	53,23%
	Ungheria	0,369	27,00	0,246	0,615	53,14%
26	Polonia	0,384	23,00	0,214	0,598	52,31%
27	Bulgaria	0,363	20,00	0,184	0,547	49,56%

(*) Accisa, IVA ed imposte totali per l'Italia sono calcolati sulla media dei consumi gravati dalle addizionali regionali di accisa sulla benzina

IMPOSTE MEDIE MENSILI GASOLIO (€/LITRO) – SETTEMBRE 2019

N.	Paese	Accisa	% IVA	IVA	Totale imposte	% imposte su prezzo
1	Regno Unito	0,654	20,00	0,243	0,897	60,64%
2	ITALIA	0,617	22,00	0,264	0,881	60,02%
3	Belgio	0,600	21,00	0,251	0,851	58,93%
4	Francia	0,609	20,00	0,239	0,848	59,19%
5	Irlanda	0,499	23,00	0,245	0,744	56,71%
6	Svezia	0,439	25,00	0,304	0,743	48,92%
7	Olanda	0,504	21,00	0,237	0,741	54,27%
8	Portogallo	0,486	23,00	0,254	0,740	54,40%
9	Finlandia	0,460	24,00	0,271	0,731	52,17%
10	Danimarca	0,426	25,00	0,287	0,713	49,80%
11	Estonia	0,493	20,00	0,218	0,711	54,40%
12	Slovenia	0,469	22,00	0,225	0,694	55,67%
13	Grecia	0,422	24,00	0,267	0,689	49,90%
14	Cipro	0,411	19,00	0,268	0,679	51,08%
15	Germania	0,470	19,00	0,200	0,670	53,63%
16	Malta	0,472	18,00	0,196	0,668	52,16%
17	Croazia	0,413	25,00	0,223	0,636	51,88%
18	Austria	0,410	20,00	0,200	0,610	50,66%
19	Cechia	0,424	21,00	0,183	0,607	49,38%
20	Slovacchia	0,398	20,00	0,203	0,601	49,31%
21	Ungheria	0,337	27,00	0,262	0,599	49,01%
22	Romania	0,399	19,00	0,192	0,591	49,43%
23	Lettonia	0,384	21,00	0,206	0,590	49,68%
24	Spagna	0,379	21,00	0,210	0,589	48,61%
25	Polonia	0,335	23,00	0,215	0,550	48,25%
26	Lituania	0,347	21,00	0,199	0,546	47,60%
27	Lussemburgo	0,355	17,00	0,163	0,518	46,24%
28	Bulgaria	0,330	20,00	0,184	0,514	46,57%

CONFRONTO IMPOSTE MEDIE MENSILI BENZINA (€/LITRO) – SETTEMBRE '19/SETTEMBRE '18

N.	Paese	IX 2018	IX 2019	Differenza	Variazione %
1	Malta	0,757	0,764	+0,007	+0,99%
	Spagna	0,693	0,700	+0,007	+1,03%
2	Olanda	1,078	1,082	+0,004	+0,34%
3	Lussemburgo	0,648	0,650	+0,002	+0,32%
4	Danimarca	0,951	0,951	=0,000	+0,04%
5	Lettonia	0,711	0,708	-0,003	-0,42%
	Regno Unito	0,891	0,888	-0,003	-0,28%
6	Estonia	0,788	0,784	-0,004	-0,50%
7	Finlandia	0,978	0,973	-0,005	-0,48%
8	Lituania	0,654	0,648	-0,006	-0,84%
9	Bulgaria	0,554	0,547	-0,007	-1,27%
10	Irlanda	0,881	0,873	-0,008	-0,91%
11	Grecia	1,030	1,021	-0,009	-0,88%
12	Francia	0,950	0,940	-0,010	-1,00%
	Romania	0,625	0,615	-0,010	-1,65%
13	Austria	0,713	0,701	-0,012	-1,43%
	Croazia	0,801	0,789	-0,012	-1,45%
	ITALIA (*)	1,034	1,022	-0,012	-1,65%
(**)	MEDIA U.E.	0,808	0,796	-0,012	-1,18%
14	Polonia	0,611	0,598	-0,013	-2,19%
15	Slovenia	0,791	0,777	-0,014	-1,77%
16	Cechia	0,727	0,712	-0,015	-2,02%
	Svezia	0,921	0,906	-0,015	-1,58%
17	Belgio	0,855	0,839	-0,016	-1,87%
18	Germania	0,896	0,879	-0,017	-1,89%
19	Ungheria	0,641	0,615	-0,026	-4,06%
20	Slovacchia	0,800	0,765	-0,035	-4,41%
21	Portogallo	0,958	0,921	-0,037	-3,88%
22	Cipro	0,701	0,629	-0,072	-10,27%

(*) Accisa, IVA ed imposte totali per l'Italia sono calcolate sulla media dei consumi gravati dalle addizionali regionali di accisa sulla benzina

(**) Media aritmetica

CONFRONTO IMPOSTE MEDIE MENSILI GASOLIO (€/LITRO) – SETTEMBRE '19/SETTEMBRE '18

N.	Paese	IX 2018	IX 2019	Differenza	Variazione %
1	Lussemburgo	0,500	0,518	+0,018	+3,53%
2	Portogallo	0,730	0,740	+0,010	+1,38%
3	Danimarca	0,705	0,713	+0,008	+1,13%
	Malta	0,660	0,668	+0,008	+1,16%
4	Spagna	0,583	0,589	+0,006	+1,10%
5	Olanda	0,738	0,741	+0,003	+0,34%
6	Estonia	0,711	0,711	=0,000	=0,00%
7	Finlandia	0,732	0,731	-0,001	-0,11%
	Regno Unito	0,898	0,897	-0,001	-0,12%
8	Svezia	0,746	0,743	-0,003	-0,37%
9	Lettonia	0,594	0,590	-0,004	-0,65%
10	Croazia	0,684	0,679	-0,005	-0,67%
11	Bulgaria	0,520	0,514	-0,006	-1,08%
12	Francia	0,855	0,848	-0,007	-0,84%
	Lituania	0,553	0,546	-0,007	-1,25%
(*)	MEDIA U.E.	0,684	0,677	-0,007	-1,04%
13	Romania	0,599	0,591	-0,008	-1,32%
14	Grecia	0,698	0,689	-0,009	-1,31%
	Polonia	0,559	0,550	-0,009	-1,56%
	Slovenia	0,703	0,694	-0,009	-1,32%
15	Austria	0,621	0,610	-0,011	-1,39%
	Belgio	0,862	0,851	-0,011	-1,70%
	Cechia	0,647	0,636	-0,011	-1,23%
	Irlanda	0,755	0,744	-0,011	-1,70%
	ITALIA	0,892	0,881	-0,011	-1,31%
16	Germania	0,682	0,670	-0,012	-1,79%
17	Ungheria	0,618	0,599	-0,019	-3,00%
18	Slovacchia	0,621	0,601	-0,020	-3,27%
19	Cipro	0,676	0,607	-0,069	-10,21%

(*) Media aritmetica

CONTRIBUTO DEI FATTORI ALLE VARIAZIONI DEL PREZZO SETTEMBRE '19/SETTEMBRE '18 – BENZINA - €/LITRO

BENZINA			
Paese	Imposte	Prezzo ind.le	Variazione prezzo
Malta	+0,007	+0,043	+0,050
Estonia	-0,004	-0,017	-0,021
Spagna	+0,007	-0,034	-0,026
Lettonia	-0,003	-0,025	-0,028
Regno Unito	-0,003	-0,026	-0,029
Danimarca	=0,000	-0,031	-0,031
Lituania	-0,006	-0,029	-0,035
Olanda	+0,004	-0,039	-0,035
Finlandia	-0,005	-0,033	-0,038
Bulgaria	-0,007	-0,034	-0,041
Irlanda	-0,008	-0,035	-0,043
Grecia	-0,009	-0,036	-0,045
Polonia	-0,013	-0,032	-0,045
Cechia	-0,015	-0,038	-0,053
Lussemburgo	+0,002	-0,055	-0,053
MEDIA U.E. (**)	-0,012	-0,045	-0,057
Francia	-0,010	-0,048	-0,058
ITALIA (*)	-0,012	-0,051	-0,063
Croazia	-0,012	-0,053	-0,065
Austria	-0,012	-0,060	-0,072
Slovenia	-0,014	-0,063	-0,077
Svezia	-0,015	-0,067	-0,082
Ungheria	-0,026	-0,057	-0,083
Belgio	-0,016	-0,078	-0,094
Romania	-0,010	-0,085	-0,095
Slovacchia	-0,035	-0,066	-0,101
Germania	-0,017	-0,086	-0,103
Portogallo	-0,037	-0,073	-0,110
Cipro	-0,072	-0,064	-0,136

(*) Le imposte totali per l'Italia sono calcolate sulla media dei consumi gravati dalle addizionali regionali di accisa sulla benzina

(**) Media aritmetica

CONTRIBUTO DEI FATTORI ALLE VARIAZIONI DEL PREZZO SETTEMBRE '19/SETTEMBRE '18 – GASOLIO - €/LITRO

GASOLIO			
Paese	Imposte	Prezzo ind.le	Variazione prezzo
Malta	+0,008	+0,042	+0,050
Danimarca	+0,008	+0,011	+0,019
Estonia	=0,000	=0,000	=0,000
Finlandia	-0,001	-0,005	-0,006
Lussemburgo	+0,018	-0,035	-0,017
Olanda	+0,003	-0,021	-0,018
Portogallo	+0,010	-0,033	-0,023
Regno Unito	-0,001	-0,022	-0,023
Svezia	-0,003	-0,020	-0,023
Croazia	-0,005	-0,023	-0,028
Polonia	-0,009	-0,020	-0,029
Lettonia	-0,004	-0,026	-0,030
Spagna	+0,006	-0,037	-0,031
Bulgaria	-0,006	-0,028	-0,034
MEDIA U.E. (*)	-0,007	-0,030	-0,037
Cechia	-0,011	-0,030	-0,041
Francia	-0,007	-0,034	-0,041
Lituania	-0,007	-0,035	-0,042
Grecia	-0,009	-0,034	-0,043
Ungheria	-0,019	-0,033	-0,052
ITALIA	-0,011	-0,043	-0,054
Slovenia	-0,009	-0,045	-0,054
Irlanda	-0,011	-0,045	-0,056
Austria	-0,011	-0,050	-0,061
Belgio	-0,011	-0,053	-0,064
Slovacchia	-0,020	-0,050	-0,070
Romania	-0,008	-0,064	-0,072
Germania	-0,012	-0,065	-0,077
Cipro	-0,069	-0,048	-0,117

(*) Media aritmetica