

FIGISC ANISA NEWSLETTER PREZZI

N. 154/NP – 2 NOVEMBRE 2019

STATISTICHE DEI PREZZI

UNIONE EUROPEA ED ALTRI PAESI

EXTRACOMUNITARI

MEDIE MESE OTTOBRE 2019

a cura della Segreteria Nazionale

FIGISC/ANISA CONFCOMMERCIO

00153 ROMA

Presidenti Nazionali FIGISC:

Presidente Nazionale ANISA:

Segreteria Nazionale:

Segreteria Nazionale: Telefono: 06 5866351 - Fax 06 58331724

e-mail: figisc@confcommercio.it anisa@confcommercio.it

sito internet: www.figisc.it

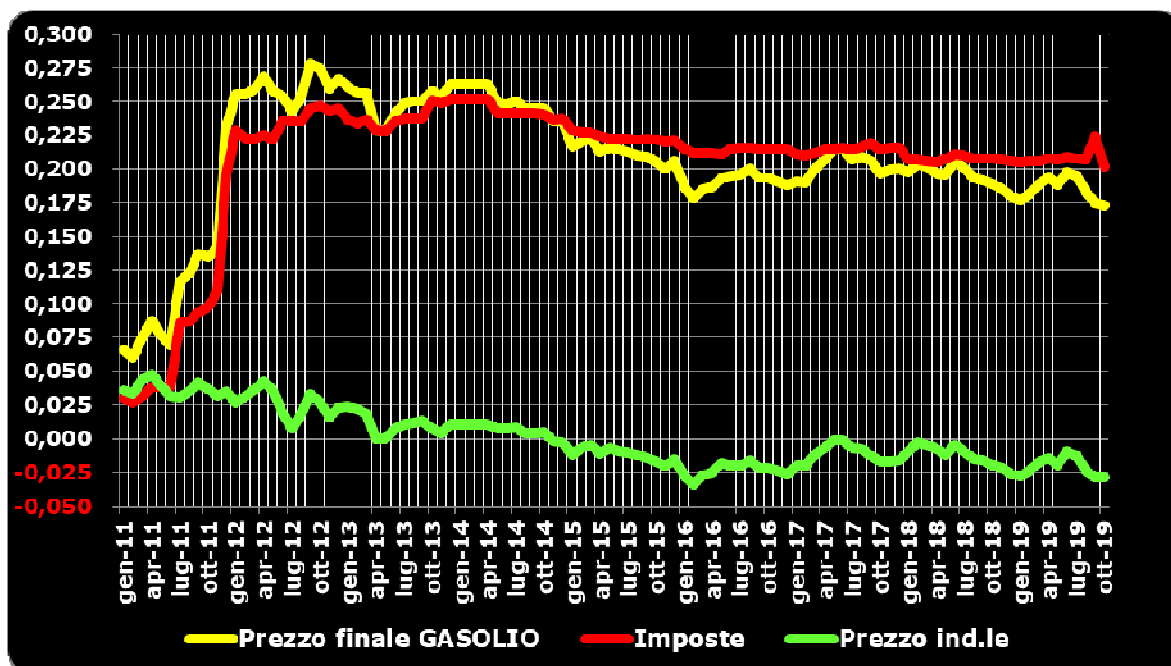
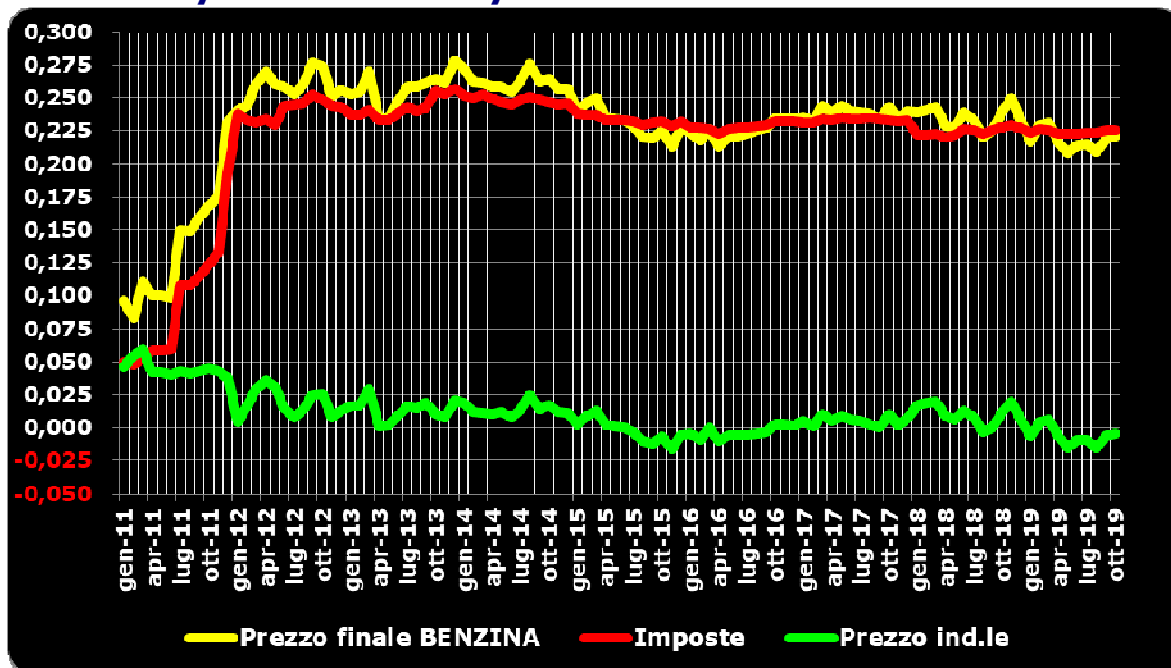
Piazza G.G. Belli 2

BRUNO BEARZI

MASSIMO TERZI

PAOLO UNITI

STACCO DEL PREZZO E DEI SUOI COMPONENTI DALLA MEDIA ARITMETICA – ITALIA/U.E. – GEN '11/OTT '19 - €/LITRO



STACCO DALLA MEDIA ARITMETICA U.E. DEL PREZZO E DEI SUOI FATTORI – TUTTI I PAESI – BENZINA - (€/LITRO) – OTTOBRE 2019

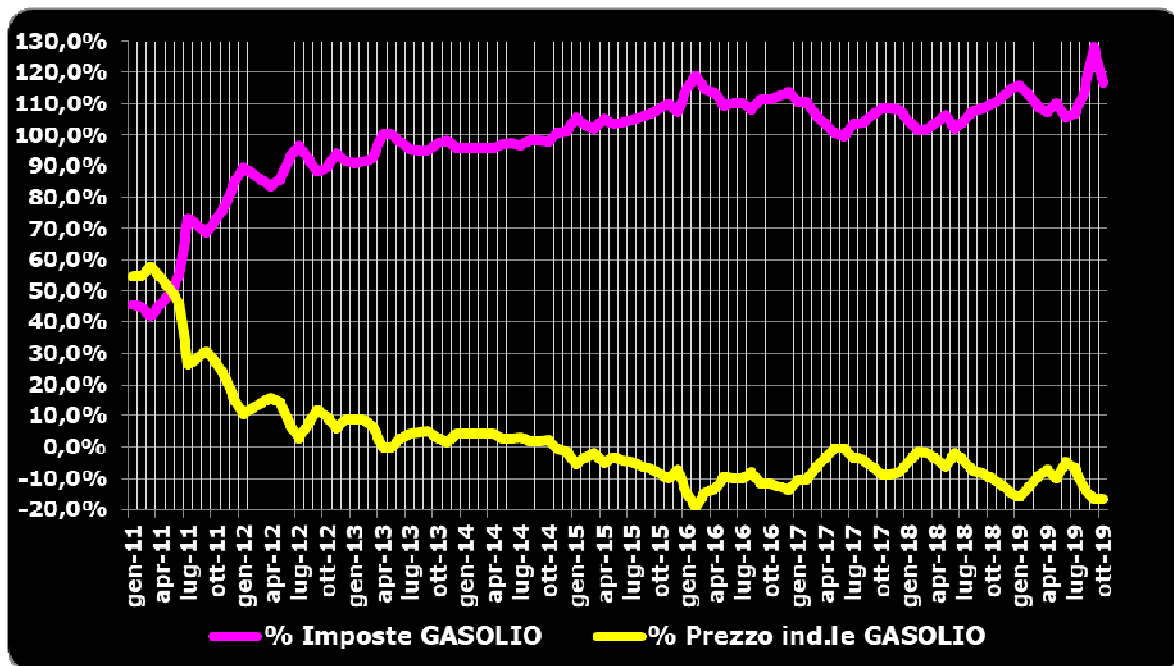
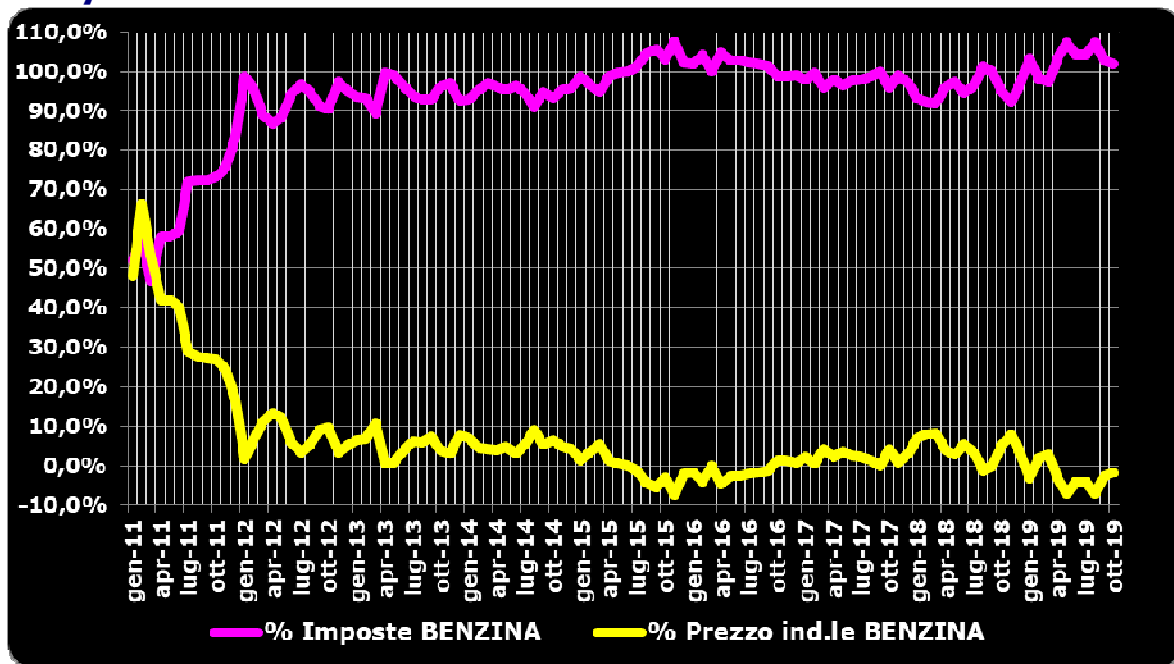
Paese	Prezzo consumo	Paese	Imposte	Paese	Prezzo ind.le
Olanda	+0,287	Olanda	+0,284	Danimarca	+0,092
Danimarca	+0,240	ITALIA (*)	+0,225	Malta	+0,086
Grecia	+0,236	Grecia	+0,222	Spagna	+0,046
ITALIA (*)	+0,221	Finlandia	+0,176	Grecia	+0,013
Finlandia	+0,174	Danimarca	+0,148	Lituania	+0,009
Francia	+0,143	Francia	+0,144	Estonia	+0,008
Portogallo	+0,125	Portogallo	+0,123	Lettonia	+0,004
Regno Unito	+0,091	Regno Unito	+0,108	Olanda	+0,003
Svezia	+0,089	Svezia	+0,100	Portogallo	+0,003
Irlanda	+0,067	Irlanda	+0,087	Cipro	+0,002
Malta	+0,053	Germania	+0,080	Bulgaria	+0,001
Germania	+0,039	Belgio	+0,044	Francia	-0,001
Belgio	+0,029	Estonia	-0,008	Finlandia	-0,002
Estonia	=0,000	Croazia	-0,010	Slovacchia	-0,003
Croazia	-0,018	Slovenia	-0,017	ITALIA (*)	-0,004
Slovacchia	-0,037	Malta	-0,033	Lussemburgo	-0,004
Spagna	-0,052	Slovacchia	-0,033	Croazia	-0,008
Slovenia	-0,060	Cechia	-0,080	Svezia	-0,011
Lettonia	-0,085	Lettonia	-0,089	Belgio	-0,014
Cechia	-0,105	Austria	-0,097	Ungheria	-0,015
Austria	-0,119	Spagna	-0,098	Regno Unito	-0,016
Lituania	-0,144	Lussemburgo	-0,150	Polonia	-0,017
Lussemburgo	-0,154	Lituania	-0,152	Romania	-0,019
Cipro	-0,165	Cipro	-0,167	Irlanda	-0,020
Ungheria	-0,194	Ungheria	-0,179	Austria	-0,021
Romania	-0,204	Romania	-0,184	Cechia	-0,025
Polonia	-0,210	Polonia	-0,193	Germania	-0,041
Bulgaria	-0,248	Bulgaria	-0,249	Slovenia	-0,044

(*) Il calcolo del prezzo industriale per il mese di ottobre viene effettuato per l'Italia sulla base dell'accisa statale di 0,72840 euro/litro, ma la media dell'accisa nazionale – computata tenendo conto delle diverse addizionali regionali di accisa sulla benzina e dell'entità dei consumi di questo prodotto su cui gravano addizionali regionali (circa il 32,53 %) – è pari a 0,73747 euro/litro. Conseguentemente i dati "ufficiali" relativi alle imposte sono corretti in aumento e quelli del prezzo industriale sono diminuiti dello stesso importo.

STACCO DALLA MEDIA ARITMETICA U.E. DEL PREZZO E DEI SUOI FATTORI – TUTTI I PAESI – GASOLIO - (€/LITRO) – OTTOBRE 2019

Paese	Prezzo consumo	Paese	Imposte	Paese	Prezzo ind.le
Svezia	+0,208	Regno Unito	+0,236	Svezia	+0,150
Regno Unito	+0,205	ITALIA	+0,202	Grecia	+0,076
ITALIA	+0,173	Francia	+0,171	Danimarca	+0,067
Francia	+0,142	Belgio	+0,169	Finlandia	+0,064
Belgio	+0,129	Irlanda	+0,079	Croazia	+0,031
Finlandia	+0,120	Olanda	+0,063	Cipro	+0,018
Danimarca	+0,093	Portogallo	+0,062	Slovacchia	+0,015
Grecia	+0,087	Svezia	+0,058	Olanda	+0,008
Olanda	+0,071	Finlandia	+0,056	Ungheria	+0,008
Portogallo	+0,067	Estonia	+0,037	Portogallo	+0,005
Estonia	+0,040	Danimarca	+0,026	Spagna	+0,004
Croazia	+0,029	Slovenia	+0,018	Estonia	+0,003
Irlanda	+0,023	Grecia	+0,011	Belgio	=0,000
Malta	-0,019	Croazia	-0,002	Malta	-0,008
Slovenia	-0,034	Germania	-0,008	Lettonia	-0,010
Germania	-0,042	Malta	-0,011	Romania	-0,013
Cipro	-0,051	Cechia	-0,037	Cechia	-0,020
Cechia	-0,057	Austria	-0,068	Lussemburgo	-0,022
Slovacchia	-0,059	Cipro	-0,069	Bulgaria	-0,024
Ungheria	-0,068	Slovacchia	-0,075	Austria	-0,025
Spagna	-0,085	Ungheria	-0,076	Lituania	-0,025
Austria	-0,093	Lettonia	-0,086	Francia	-0,028
Lettonia	-0,096	Romania	-0,089	ITALIA	-0,029
Romania	-0,101	Spagna	-0,089	Polonia	-0,029
Polonia	-0,151	Polonia	-0,122	Regno Unito	-0,030
Lituania	-0,159	Lituania	-0,134	Germania	-0,035
Lussemburgo	-0,184	Lussemburgo	-0,162	Slovenia	-0,052
Bulgaria	-0,187	Bulgaria	-0,163	Irlanda	-0,056

CONTRIBUTO DEI FATTORI ALLO STACCO ITALIA DEL PREZZO DALLA MEDIA ARITMETICA U.E. GEN '11/OTT '19



PREZZI MEDI MENSILI BENZINA (€/LITRO)

N.	Paese	Prezzo consumo (€/lt)	Var. % su X 2018	Var. % su IX 2019	Imposte (€/lt)	Prezzo ind.le (€/lt)
1	Olanda	1,644	-1,34%	-0,22%	1,081	0,563
2	Danimarca	1,596	-2,42%	-1,82%	0,945	0,652
3	Grecia	1,593	-3,66%	-0,42%	1,019	0,573
4	ITALIA (*)	1,578	-4,78%	+0,07%	1,022	0,556
5	Finlandia	1,531	-2,99%	-0,11%	0,973	0,558
6	Francia	1,500	-3,72%	+0,29%	0,941	0,559
7	Portogallo	1,482	-6,48%	-0,40%	0,920	0,563
8	Regno Unito	1,448	-1,81%	+1,40%	0,905	0,543
9	Svezia	1,446	-5,20%	-1,07%	0,897	0,549
10	Irlanda	1,424	-4,25%	+0,36%	0,884	0,539
11	Malta	1,410	+3,68%	=0,00%	0,764	0,646
12	Germania	1,396	-8,40%	-0,75%	0,877	0,519
13	Belgio	1,386	-3,35%	+0,69%	0,841	0,545
14	Estonia	1,357	-2,02%	+2,29%	0,789	0,568
(**)	MEDIA U.E.	1,357	-4,25%	-0,06%	0,797	0,560
15	Croazia	1,338	-5,01%	-0,09%	0,787	0,552
16	Slovacchia	1,320	-6,05%	-0,48%	0,764	0,556
17	Spagna	1,305	-2,96%	-0,41%	0,699	0,606
18	Slovenia	1,296	-4,61%	+1,53%	0,781	0,516
19	Lettonia	1,272	-3,45%	-0,15%	0,708	0,564
20	Cechia	1,252	-3,31%	+0,60%	0,717	0,535
21	Austria	1,238	-6,99%	-0,75%	0,700	0,538
22	Lituania	1,213	-4,77%	-1,64%	0,645	0,568
23	Lussemburgo	1,203	-4,92%	-1,80%	0,647	0,556
24	Cipro	1,192	-10,24%	+0,55%	0,630	0,562
25	Ungheria	1,163	-5,77%	+0,47%	0,618	0,545
26	Romania	1,153	-6,63%	-0,15%	0,613	0,540
27	Polonia	1,146	-3,34%	+0,34%	0,604	0,542
28	Bulgaria	1,108	-5,34%	+0,43%	0,548	0,561

(*) Il calcolo del prezzo industriale per il mese di ottobre viene effettuato per l'Italia sulla base dell'accisa statale di 0,72840 euro/litro, ma la media dell'accisa nazionale – computata tenendo conto delle diverse addizionali regionali di accisa sulla benzina e dell'entità dei consumi di questo prodotto su cui gravano addizionali regionali (circa il 32,53 %) – è pari a 0,73747 euro/litro. Conseguentemente i dati "ufficiali" relativi alle imposte sono corretti in aumento e quelli del prezzo industriale sono diminuiti dello stesso importo.

(**) Media aritmetica

PREZZI MEDI MENSILI GASOLIO (€/LITRO)

N.	Paese	Prezzo consumo (€/lt)	Var. % su X 2018	Var. % su IX 2019	Imposte (€/lt)	Prezzo ind.le (€/lt)
1	Svezia	1,507	-5,24%	-0,82%	0,736	0,770
2	Regno Unito	1,505	-2,24%	+1,73%	0,914	0,590
3	ITALIA	1,472	-5,31%	+0,28%	0,881	0,591
4	Francia	1,441	-4,80%	+0,62%	0,849	0,592
5	Belgio	1,428	-5,94%	-1,10%	0,848	0,580
6	Finlandia	1,419	-3,78%	+1,27%	0,735	0,685
7	Danimarca	1,392	-5,09%	-2,76%	0,705	0,688
8	Grecia	1,386	-5,00%	+0,39%	0,690	0,696
9	Olanda	1,370	-3,27%	+0,38%	0,741	0,628
10	Portogallo	1,366	-3,87%	+0,41%	0,741	0,625
11	Estonia	1,340	-3,29%	+2,52%	0,716	0,623
12	Croazia	1,328	-4,45%	-0,15%	0,677	0,651
13	Irlanda	1,323	-6,14%	+0,75%	0,758	0,564
(*)	MEDIA U.E.	1,299	-4,90%	+0,44%	0,679	0,620
14	Malta	1,280	+4,07%	=0,00%	0,668	0,612
15	Slovenia	1,265	-4,89%	+1,52%	0,697	0,568
16	Germania	1,257	-8,60%	+0,64%	0,671	0,586
17	Cipro	1,248	-9,26%	+1,50%	0,610	0,638
18	Cechia	1,242	-3,49%	+1,33%	0,642	0,600
19	Slovacchia	1,240	-5,72%	+1,77%	0,604	0,635
20	Ungheria	1,231	-6,47%	+0,63%	0,603	0,628
21	Spagna	1,214	-4,52%	+0,16%	0,590	0,625
22	Austria	1,206	-7,96%	+0,06%	0,611	0,595
23	Lettonia	1,203	-4,01%	+1,26%	0,593	0,610
24	Romania	1,198	-6,28%	+0,17%	0,590	0,608
25	Polonia	1,148	-3,76%	+0,68%	0,557	0,591
26	Lituania	1,140	-7,90%	-0,61%	0,545	0,595
27	Lussemburgo	1,116	-4,82%	-0,35%	0,517	0,598
28	Bulgaria	1,112	-5,26%	+0,70%	0,516	0,597

(*) Media aritmetica

SCOMPOSIZIONE DEI PREZZI MEDI MENSILI BENZINA E GASOLIO (€/LITRO)

Paese	BENZINA		GASOLIO	
	Imposte %	Prezzo ind.le %	Imposte %	Prezzo ind.le %
Austria	56,52%	43,48%	50,64%	49,36%
Belgio	60,66%	39,34%	59,39%	40,61%
Bulgaria	49,42%	50,58%	46,36%	53,64%
Cechia	57,29%	42,71%	51,69%	48,31%
Cipro	52,85%	47,15%	48,88%	51,12%
Croazia	58,78%	41,22%	50,98%	49,02%
Danimarca	59,19%	40,81%	50,62%	49,38%
Estonia	58,16%	41,84%	53,47%	46,53%
Finlandia	63,56%	36,44%	51,76%	48,24%
Francia	62,75%	37,25%	58,93%	41,07%
Germania	62,85%	37,15%	53,40%	46,60%
Grecia	64,02%	35,98%	49,78%	50,22%
Irlanda	62,12%	37,88%	57,33%	42,67%
ITALIA	64,78%	35,22%	59,83%	40,17%
Lettonia	55,65%	44,35%	49,28%	50,72%
Lituania	53,16%	46,84%	47,79%	52,21%
Lussemburgo	53,78%	46,22%	46,35%	53,65%
Malta	54,22%	45,78%	52,16%	47,84%
Olanda	65,76%	34,24%	54,13%	45,87%
Polonia	52,69%	47,31%	48,49%	51,51%
Portogallo	62,05%	37,95%	54,25%	45,75%
Regno Unito	62,48%	37,52%	60,77%	39,23%
Romania	53,15%	46,85%	49,26%	50,74%
Slovacchia	57,85%	42,15%	48,74%	51,26%
Slovenia	60,21%	39,79%	55,11%	44,89%
Spagna	53,57%	46,43%	48,56%	51,44%
Svezia	62,06%	37,94%	48,87%	51,13%
Ungheria	53,15%	46,85%	48,98%	51,02%
MEDIA (*)	58,75%	41,25%	52,25%	47,75%

(*) Media aritmetica

STACCO MEDIO MENSILE DEL PREZZO INDUSTRIALE (EURO/LITRO)

CALCOLO STACCHI ITALIA – UNIONE EUROPEA PREZZO INDUSTRIALE SU CAMPIONI UNIONE A 28 PAESI MEMBRI ED A 19 PAESI MEMBRI DI AREA EURO – METODO PONDERALE IN BASE ALLE QUOTA DI VENDITE DI PRODOTTO DI CIASCUN PAESE SUL TOTALE COMUNITARIO

Rilevazioni stacco	"Ufficiale" Benzina €/litro	"Reale" (**) Benzina €/litro	Gasolio €/litro	Data
Su media UE28	+0,016	+0,007	-0,011	07/10/19
Su media UE area €	+0,012	+0,003	-0,009	
Su media UE28	+0,014	+0,005	-0,015	14/10/19
Su media UE area €	+0,013	+0,004	-0,012	
Su media UE28	+0,014	+0,005	-0,017	21/10/19
Su media UE area €	+0,016	+0,007	-0,012	
Su media UE28	+0,015	+0,006	-0,017	28/10/19
Su media UE area €	+0,016	+0,007	-0,012	
Su media UE28				
Su media UE area €				
Su media UE28	+0,015	+0,006	-0,015	MESE
Su media UE area €	+0,014	+0,005	-0,011	

Elaborazione stacco medio prodotti (*)	"Ufficiale"	"Reale"
Media prodotti UE28	-0,005	-0,008
Media prodotti UE area €	-0,002	-0,006

(*) Calcolato sul *mix* dei prodotti venduti in rete nel mese precedente (Dati MSE)

(**) Il calcolo del prezzo industriale per il mese di ottobre viene effettuato per l'Italia sulla base dell'accisa statale di 0,72840 euro/litro, ma la media dell'accisa nazionale – computata tenendo conto delle diverse addizionali regionali di accisa sulla benzina e dell'entità dei consumi di questo prodotto su cui gravano addizionali regionali (circa il 32,53 %) – è pari a 0,73747 euro/litro. Conseguentemente i dati "ufficiali" relativi alle imposte sono corretti in aumento e quelli del prezzo industriale sono diminuiti dello stesso importo.

PREZZI MEDI MENSILI PAESI EXTRACOMUNITARI (€/LITRO)

PREZZI AL CONSUMO – ALTRI PAESI EXTRACOMUNITARI – EURO/LITRO

Paesi	Benzina	Var. % su X 2018	Var. % su IX 2019	Gasolio	Var. % su IX 2018	Var. % su VIII 2019
Russia	0,661	+9,42%	+0,87%	0,651	+10,88%	+0,90%
Ucraina	1,044	+4,01%	-1,54%	1,025	+7,30%	-1,44%
Serbia	1,275	-3,31%	+0,39%	1,383	-2,19%	+1,52%
Norvegia	1,699	-5,25%	-0,91%	1,605	-6,08%	-0,51%
Svizzera	1,483	+2,00%	-2,85%	1,592	+3,26%	-1,05%
U.S.A.	0,627	-4,40%	+0,57%	0,728	-5,77%	+0,39%
Bielorussia	0,739	+25,64%	+2,04%	0,739	+25,64%	+2,04%

IMPOSTE MEDIE MENSILI BENZINA (€/LITRO) – OTTOBRE 2019

N.	Paese	Accisa	% IVA	IVA	Totale imposte	% imposte su prezzo
1	Olanda	0,796	21,00	0,285	1,081	65,76%
2	ITALIA (*)	0,737	22,00	0,285	1,022	64,78%
3	Grecia	0,711	24,00	0,308	1,019	64,02%
4	Finlandia	0,677	24,00	0,296	0,973	63,56%
5	Danimarca	0,626	25,00	0,319	0,945	59,19%
6	Francia	0,691	20,00	0,250	0,941	62,75%
7	Portogallo	0,643	23,00	0,277	0,920	62,05%
8	Regno Unito	0,664	20,00	0,241	0,905	62,48%
9	Svezia	0,608	25,00	0,289	0,897	62,06%
10	Irlanda	0,619	23,00	0,266	0,884	62,12%
11	Germania	0,655	19,00	0,222	0,877	62,85%
12	Belgio	0,600	21,00	0,241	0,841	60,66%
13	Estonia	0,563	20,00	0,226	0,789	58,16%
14	Cipro	0,440	19,00	0,347	0,787	58,78%
15	Slovenia	0,547	22,00	0,234	0,781	60,21%
16	Malta	0,549	18,00	0,215	0,764	54,22%
	Slovacchia	0,544	20,00	0,220	0,764	57,85%
17	Croazia	0,519	25,00	0,198	0,717	57,29%
18	Lettonia	0,487	21,00	0,221	0,708	55,65%
19	Austria	0,493	20,00	0,206	0,700	56,52%
20	Spagna	0,473	21,00	0,226	0,699	53,57%
21	Lussemburgo	0,472	17,00	0,175	0,647	53,78%
22	Lituania	0,434	21,00	0,211	0,645	53,16%
23	Cechia	0,500	21,00	0,130	0,630	52,85%
24	Ungheria	0,371	27,00	0,247	0,618	53,15%
25	Romania	0,429	19,00	0,184	0,613	53,15%
26	Polonia	0,390	23,00	0,214	0,604	52,69%
27	Bulgaria	0,363	20,00	0,185	0,548	49,42%

(*) Accisa, IVA ed imposte totali per l'Italia sono calcolati sulla media dei consumi gravati dalle addizionali regionali di accisa sulla benzina

IMPOSTE MEDIE MENSILI GASOLIO (€/LITRO) – OTTOBRE 2019

N.	Paese	Accisa	% IVA	IVA	Totale imposte	% imposte su prezzo
1	Regno Unito	0,664	20,00	0,251	0,914	60,77%
2	ITALIA	0,617	22,00	0,264	0,881	59,83%
3	Francia	0,609	20,00	0,240	0,849	58,93%
4	Belgio	0,600	21,00	0,248	0,848	59,39%
5	Irlanda	0,511	23,00	0,247	0,758	57,33%
6	Olanda	0,504	21,00	0,237	0,741	54,13%
	Portogallo	0,486	23,00	0,255	0,741	54,25%
7	Svezia	0,435	25,00	0,301	0,736	48,87%
8	Finlandia	0,460	24,00	0,275	0,735	51,76%
9	Estonia	0,493	20,00	0,223	0,716	53,47%
10	Danimarca	0,426	25,00	0,279	0,705	50,62%
11	Slovenia	0,469	22,00	0,228	0,697	55,11%
12	Grecia	0,422	24,00	0,268	0,690	49,78%
13	Cipro	0,411	19,00	0,266	0,677	50,98%
14	Germania	0,470	19,00	0,201	0,671	53,40%
15	Malta	0,472	18,00	0,196	0,668	52,16%
16	Croazia	0,412	25,00	0,231	0,642	51,69%
17	Austria	0,410	20,00	0,201	0,611	50,64%
18	Cechia	0,427	21,00	0,183	0,610	48,88%
19	Slovacchia	0,398	20,00	0,206	0,604	48,74%
20	Ungheria	0,341	27,00	0,262	0,603	48,98%
21	Lettonia	0,384	21,00	0,209	0,593	49,28%
22	Romania	0,399	19,00	0,191	0,590	49,26%
	Spagna	0,379	21,00	0,211	0,590	48,56%
23	Polonia	0,342	23,00	0,215	0,557	48,49%
24	Lituania	0,347	21,00	0,198	0,545	47,79%
25	Lussemburgo	0,355	17,00	0,162	0,517	46,35%
26	Bulgaria	0,330	20,00	0,186	0,516	46,36%

CONFRONTO IMPOSTE MEDIE MENSILI BENZINA (€/LITRO) – OTTOBRE '19/OTTOBRE '18

N.	Paese	X 2018	X 2019	Differenza	Variazione %
1	Malta	0,757	0,764	+0,007	+0,99%
2	Olanda	1,075	1,081	+0,006	+0,56%
3	Regno Unito	0,901	0,905	+0,004	+0,44%
	Spagna	0,695	0,699	+0,004	+0,61%
4	Lussemburgo	0,646	0,647	+0,001	+0,13%
5	Danimarca	0,946	0,945	-0,001	-0,12%
6	Irlanda	0,886	0,884	-0,002	-0,18%
7	Cechia	0,722	0,717	-0,005	-0,64%
	Estonia	0,794	0,789	-0,005	-0,61%
8	Finlandia	0,979	0,973	-0,006	-0,62%
	Lettonia	0,714	0,708	-0,006	-0,89%
9	Polonia	0,611	0,604	-0,007	-1,14%
10	Belgio	0,849	0,841	-0,008	-0,98%
	Romania	0,621	0,613	-0,008	-1,30%
11	Bulgaria	0,558	0,548	-0,010	-1,83%
	Francia	0,951	0,941	-0,010	-1,03%
12	Lituania	0,656	0,645	-0,011	-1,68%
(**)	MEDIA U.E.	0,808	0,797	-0,011	-1,35%
	Slovenia	0,792	0,781	-0,011	-1,45%
13	Grecia	1,032	1,019	-0,013	-1,22%
14	Croazia	0,801	0,787	-0,014	-1,78%
	Slovacchia	0,778	0,764	-0,014	-1,84%
15	Austria	0,715	0,700	-0,015	-2,14%
	ITALIA (*)	1,037	1,022	-0,015	-1,45%
16	Germania	0,898	0,877	-0,021	-2,30%
17	Ungheria	0,641	0,618	-0,023	-3,58%
18	Svezia	0,922	0,897	-0,025	-2,69%
19	Portogallo	0,956	0,920	-0,036	-3,79%
20	Cipro	0,702	0,630	-0,072	-10,25%

(*) Accisa, IVA ed imposte totali per l'Italia sono calcolate sulla media dei consumi gravati dalle addizionali regionali di accisa sulla benzina

(**) Media aritmetica

CONFRONTO IMPOSTE MEDIE MENSILI GASOLIO (€/LITRO) – OTTOBRE '19/OTTOBRE '18

N.	Paese	X 2018	X 2019	Differenza	Variazione %
1	Lussemburgo	0,505	0,517	+0,012	+2,39%
2	Malta	0,660	0,668	+0,008	+1,16%
3	Portogallo	0,737	0,741	+0,004	+0,56%
4	Regno Unito	0,912	0,914	+0,002	+0,26%
	Spagna	0,588	0,590	+0,002	+0,30%
5	Olanda	0,744	0,741	-0,003	-0,35%
6	Irlanda	0,762	0,758	-0,004	-0,50%
7	Cechia	0,648	0,642	-0,006	-0,93%
8	Lettonia	0,600	0,593	-0,007	-1,21%
	Polonia	0,564	0,557	-0,007	-1,29%
9	Estonia	0,724	0,716	-0,008	-1,07%
	Romania	0,598	0,590	-0,008	-1,33%
10	Bulgaria	0,526	0,516	-0,010	-1,96%
	Danimarca	0,715	0,705	-0,010	-1,44%
	Finlandia	0,745	0,735	-0,010	-1,39%
(*)	MEDIA U.E.	0,690	0,679	-0,011	-1,62%
11	Slovenia	0,709	0,697	-0,012	-1,68%
12	Croazia	0,690	0,677	-0,013	-1,87%
	Francia	0,862	0,849	-0,013	-1,47%
	Slovacchia	0,617	0,604	-0,013	-2,06%
13	Grecia	0,705	0,690	-0,015	-2,14%
14	Belgio	0,864	0,848	-0,016	-1,86%
15	Austria	0,628	0,611	-0,017	-1,89%
	ITALIA	0,898	0,881	-0,017	-3,04%
	Lituania	0,562	0,545	-0,017	-2,77%
16	Germania	0,690	0,671	-0,019	-2,74%
17	Svezia	0,759	0,736	-0,023	-2,98%
18	Ungheria	0,628	0,603	-0,025	-4,00%
19	Cipro	0,680	0,610	-0,070	-10,31%

(*) Media aritmetica

CONTRIBUTO DEI FATTORI ALLE VARIAZIONI DEL PREZZO OTTOBRE '19/OTTOBRE '18 – BENZINA - €/LITRO

BENZINA			
Paese	Imposte	Prezzo ind.le	Variazione prezzo
Malta	+0,007	+0,043	+0,050
Olanda	+0,006	-0,028	-0,022
Regno Unito	+0,004	-0,031	-0,027
Estonia	-0,005	-0,023	-0,028
Danimarca	-0,001	-0,039	-0,040
Polonia	-0,007	-0,033	-0,040
Spagna	+0,004	-0,044	-0,040
Cechia	-0,005	-0,038	-0,043
Lettonia	-0,006	-0,039	-0,045
Finlandia	-0,006	-0,041	-0,047
Belgio	-0,008	-0,040	-0,048
Francia	-0,010	-0,048	-0,058
MEDIA U.E. (**)	-0,011	-0,049	-0,060
Grecia	-0,013	-0,048	-0,061
Lituania	-0,011	-0,050	-0,061
Lussemburgo	+0,001	-0,063	-0,062
Bulgaria	-0,010	-0,053	-0,063
Irlanda	-0,002	-0,061	-0,063
Slovenia	-0,011	-0,052	-0,063
Croazia	-0,014	-0,057	-0,071
Ungheria	-0,023	-0,048	-0,071
ITALIA (*)	-0,015	-0,064	-0,079
Svezia	-0,025	-0,054	-0,079
Romania	-0,008	-0,074	-0,082
Slovacchia	-0,014	-0,071	-0,085
Austria	-0,015	-0,078	-0,093
Portogallo	-0,036	-0,067	-0,103
Germania	-0,021	-0,107	-0,128
Cipro	-0,072	-0,064	-0,136

(*) Le imposte totali per l'Italia sono calcolate sulla media dei consumi gravati dalle addizionali regionali di accisa sulla benzina

(**) Media aritmetica

CONTRIBUTO DEI FATTORI ALLE VARIAZIONI DEL PREZZO OTTOBRE '19/OTTOBRE '18 – GASOLIO - € /LITRO

Paese	Imposte	Prezzo ind.le	Variazione prezzo
Malta	+0,008	+0,042	+0,050
Regno Unito	+0,002	-0,036	-0,034
Cechia	-0,006	-0,039	-0,045
Estonia	-0,008	-0,037	-0,045
Polonia	-0,007	-0,038	-0,045
Olanda	-0,003	-0,043	-0,046
Lettonia	-0,007	-0,043	-0,050
Portogallo	+0,004	-0,059	-0,055
Finlandia	-0,010	-0,046	-0,056
Lussemburgo	+0,012	-0,069	-0,057
Spagna	+0,002	-0,060	-0,058
Bulgaria	-0,010	-0,052	-0,062
Croazia	-0,013	-0,049	-0,062
Slovenia	-0,012	-0,053	-0,065
MEDIA U.E. (*)	-0,011	-0,056	-0,067
Francia	-0,013	-0,060	-0,073
Grecia	-0,015	-0,058	-0,073
Danimarca	-0,010	-0,075	-0,075
Slovacchia	-0,013	-0,062	-0,075
Romania	-0,008	-0,072	-0,080
ITALIA	-0,017	-0,066	-0,083
Svezia	-0,023	-0,060	-0,083
Ungheria	-0,025	-0,060	-0,085
Irlanda	-0,004	-0,083	-0,087
Belgio	-0,016	-0,074	-0,090
Lituania	-0,017	-0,081	-0,098
Austria	-0,017	-0,087	-0,104
Germania	-0,019	-0,099	-0,118
Cipro	-0,070	-0,057	-0,127

(*) Media aritmetica