

FIGISC ANISA NEWSLETTER PREZZI

N. 155/NP – 2 NOVEMBRE 2019

**MONITORAGGIO «STACCO ITALIA» SU UNIONE EUROPEA
PREZZO AL CONSUMO, IMPOSTE E PREZZO INDUSTRIALE
MEDIE ANNUALI E MENSILI DAL GENNAIO 2011**

ALL'OTTOBRE 2019

a cura della Segreteria Nazionale

FIGISC/ANISA CONFCOMMERCIO

00153 ROMA

Presidente Nazionale FIGISC:

Presidente Nazionale ANISA:

Segreteria Nazionale:

Segreteria Nazionale: Telefono: 06 5866351 - Fax 06 58331724

e-mail: figisc@confcommercio.it anisa@confcommercio.it

sito internet: www.figisc.it

Piazza G.G. Belli 2

BRUNO BEARZI

MASSIMO TERZI

Paolo UNITI

AVVERTENZA METODOLOGICA

La presente pubblicazione periodica – che viene aggiornata su base **mensile** – ha la finalità di **MONITORARE LO «STACCO ITALIA» DEL PREZZO AL CONSUMO, DELLE IMPOSTE E DEL PREZZO INDUSTRIALE RISPETTO ALL'UNIONE EUROPEA DEI DUE CARBURANTI DI MAGGIORE CONSUMO [BENZINA E GASOLIO]**.

Sulla base di quanto già attuato dal 2014 in collaborazione con **ASSOPETROLI-ASSOENERGIA** [che pubblica i dati in sintesi con cadenza mensile], **FIGISC ANISA CONFCOMMERCIO** [che pubblica i dati con regolarità settimanale con l'elaborazione «*Meteo Carburante: il prezzo che fa*», in uscita ogni venerdì], il monitoraggio avviene con le seguenti **metodologie**:

★ **i risultati costituiscono la media aritmetica mensile dei dati pubblicati settimanalmente dalla Commissione Europea** [sulla base delle segnalazioni dei singoli Paesi Membri dell'Unione, cfr. il seguente indirizzo *web* ec.europa.eu/energy/observatory/oil/bulletinen.htm];

★ **il calcolo dello «stacco» avviene per differenza tra dato Italia del prezzo al consumo, delle imposte e del prezzo industriale, e quello della media aritmetica [e non già ponderale in base ai volumi dei consumi dei diversi Stati – come sono invece calcolate le medie comunitarie – proprio per apprezzare correttamente le differenze tra la stessa unità di prodotto (un litro di benzina o gasolio)] delle stesse grandezze in ciascuno dei singoli 28 Membri dell'Unione** [indipendentemente alla loro appartenenza all'area monetaria euro o meno, in quanto tutte le grandezze sono espresse in euro/litro];

★ **per il prodotto benzina il calcolo dello «stacco» tiene conto dell'imposta comprendendovi, oltre all'accisa nazionale, l'incidenza ponderata delle addizionali regionali** [in base alla quota di vendite in ciascuna regione sul totale nazionale] **per correttamente tarare le componenti delle imposte stesse e del prezzo industriale.**

SINTESI

La pubblicazione espone i **dati mensili, le medie annue e/o le medie cumulate dei mesi già chiusi nel caso di esercizio annuo ancora parziale a partire dal 2011.**

Tale scelta è stata ritenuta opportuna per evidenziare l'effetto sugli «stacchi» delle politiche fiscali nazionali italiane, in particolare in dipendenza dei cospicui incrementi dell'accisa – e anche delle aliquote IVA – intervenuti nell'esercizio 2011 [ed in misura minore negli esercizi successivi], che hanno influenzato gli «stacchi» in due direzioni opposte: l'incremento, da un lato, dello «stacco» del prezzo al consumo e delle imposte, il decremento dello «stacco» del prezzo industriale.

Per esemplificare gli effetti citati, si osserva quanto segue:

★ nel periodo gennaio – novembre 2011 per la benzina la media dello «stacco» con l'Unione Europea era computata in +0,126 euro/litro per il prezzo al consumo, per +0,083 euro/litro per le imposte [ossia il 65,56 % dello «stacco» totale] e per +0,044 euro/litro per il prezzo industriale [34,44 % dello «stacco» totale]; per il gasolio la media dello «stacco» con l'Unione Europea era computata in +0,099 euro/litro per il prezzo al consumo, per +0,062 euro/litro per le imposte [62,26 % dello «stacco» totale] e per +0,037 euro/litro per il prezzo industriale [37,74 % dello «stacco» totale];

★ nel periodo dicembre 2011 – ottobre 2019 [nel dicembre 2011 ci fu il più cospicuo aumento delle accise] per la benzina la media dello «stacco» con l'Unione Europea è computata in +0,241 euro/litro per il prezzo al consumo, per +0,235 euro/litro per le imposte [97,29 % dello «stacco» totale] e per +0,006 euro/litro per il prezzo industriale [2,71 % dello «stacco» totale]; per il gasolio la media dello «stacco» con l'Unione Europea è computata in +0,219 euro/litro per il prezzo al consumo, per +0,223 euro/litro per le imposte [101,90 % dello «stacco» totale] e per **-0,004 euro/litro per il prezzo industriale [-1,90 % dello «stacco» totale];**

★ dal gennaio 2011 all'ottobre 2019 lo «stacco» con l'Unione Europea per le grandezze relative alla benzina passa da +0,096 a +0,221 euro/litro [incremento di +0,125 euro/litro e del +130,21 %] per il prezzo al consumo, da +0,050 a +0,225 euro/litro [incremento di +0,175 euro/litro e del +350,00 %] per le imposte, nonché da +0,046 a **-0,004 euro/litro [decremento di -0,050 euro/litro] per il prezzo industriale;**

Monitoraggio mensile e progressivo dello stacco Italia del prezzo al consumo, delle imposte e del prezzo industriale sulla media dell'Unione Europea a 28 Paesi Membri

★ per le grandezze relative al gasolio, dal gennaio 2011 all'ottobre 2019 lo «stacco» con l'Unione Europea passa da +0,066 a +0,173 euro/litro [incremento di +0,107 euro/litro e del +162,12 %] per il prezzo al consumo, da +0,030 a +0,202 euro/litro [incremento di +0,172 euro/litro e del +573,33 %] per le imposte, e da +0,036 a -0,029 euro/litro [decremento di -0,065 euro/litro] per il prezzo industriale;

HIGHLIGHTS BENZINA EURO/LITRO

Periodo	Delta prezzo consumo	Delta imposte	Delta prezzo ind.le	% imposte	% prezzo ind.le
Media gennaio/novembre 2011	+0,126	+0,083	+0,044	65,56%	34,44%
Media dicembre 2011/ottobre 2019	+0,241	+0,235	+0,006	97,29%	2,71%
Media ottobre 2019	+0,221	+0,225	-0,004	101,81%	-1,81%

HIGHLIGHTS GASOLIO EURO/LITRO

Periodo	Delta prezzo consumo	Delta imposte	Delta prezzo ind.le	% imposte	% prezzo ind.le
Media gennaio/novembre 2011	+0,099	+0,062	+0,037	62,26%	37,74%
Media dicembre 2011/ottobre 2019	+0,219	+0,223	-0,004	101,90%	-1,90%
Media ottobre 2019	+0,173	+0,202	-0,029	116,76%	-16,76%

★ la media mensile dell'ottobre 2019 registra uno «stacco» con l'Unione Europea per il prodotto benzina determinato in: +0,221 euro/litro prezzo al consumo, +0,225 euro/litro imposte e -0,004 euro/litro prezzo industriale;

★ la media mensile dell'ottobre 2019 registra uno «stacco» con l'Unione Europea per il prodotto gasolio determinato in: +0,173 euro/litro prezzo al consumo, +0,202 euro/litro imposte e -0,029 euro/litro prezzo industriale.

TABELLE DI DATI E GRAFICI

2019

Periodo	BENZINA					GASOLIO				
	Delta prezzo consumo	Delta imposte	Delta prezzo ind.le	% delta imposte	% delta prezzo ind.le	Delta prezzo consumo	Delta imposte	Delta prezzo ind.le	% delta imposte	% delta prezzo ind.le
gen-19	+0,217	+0,224	-0,007	103,23%	-3,23%	+0,177	+0,205	-0,028	115,82%	-15,82%
feb-19	+0,230	+0,226	+0,004	98,26%	1,74%	+0,182	+0,206	-0,024	113,19%	-13,19%
mar-19	+0,231	+0,225	+0,006	97,40%	2,60%	+0,189	+0,206	-0,017	108,99%	-8,99%
apr-19	+0,216	+0,223	-0,007	103,24%	-3,24%	+0,194	+0,208	-0,014	107,22%	-7,22%
mag-19	+0,208	+0,223	-0,015	107,21%	-7,21%	+0,188	+0,207	-0,019	110,11%	-10,11%
giu-19	+0,214	+0,223	-0,009	104,21%	-4,21%	+0,198	+0,209	-0,011	105,56%	-5,56%
lug-19	+0,215	+0,224	-0,009	104,19%	-4,19%	+0,195	+0,208	-0,013	106,67%	-6,67%
ago-19	+0,209	+0,224	-0,015	107,18%	-7,18%	+0,183	+0,207	-0,024	113,11%	-13,11%
set-19	+0,219	+0,225	-0,006	102,74%	-2,74%	+0,175	+0,204	-0,029	116,57%	-16,57%
ott-19	+0,221	+0,225	-0,004	101,81%	-1,81%	+0,173	+0,202	-0,029	+116,76%	-16,76%
nov-19										
dic-19										
media annua	+0,218	+0,224	-0,006	102,84%	-2,84%	+0,185	+0,206	-0,021	111,22%	-11,22%

Monitoraggio mensile e progressivo dello stacco Italia del prezzo al consumo, delle imposte e del prezzo industriale sulla media dell'Unione Europea a 28 Paesi Membri

2018

Periodo	BENZINA					GASOLIO				
	Delta prezzo consumo	Delta imposte	Delta prezzo ind.le	% delta imposte	% delta prezzo ind.le	Delta prezzo consumo	Delta imposte	Delta prezzo ind.le	% delta imposte	% delta prezzo ind.le
gen-18	+0,239	+0,222	+0,017	92,89%	7,11%	+0,198	+0,207	-0,009	104,55%	-4,55%
feb-18	+0,241	+0,222	+0,019	92,12%	7,88%	+0,204	+0,207	-0,003	101,47%	-1,47%
mar-18	+0,243	+0,223	+0,020	91,77%	8,23%	+0,202	+0,206	-0,004	101,98%	-1,98%
apr-18	+0,229	+0,220	+0,009	96,07%	3,93%	+0,197	+0,205	-0,008	104,06%	-4,06%
mag-18	+0,228	+0,222	+0,006	97,37%	2,63%	+0,196	+0,208	-0,012	106,12%	-6,12%
giu-18	+0,239	+0,226	+0,013	94,56%	5,44%	+0,207	+0,211	-0,004	101,93%	-1,93%
lug-18	+0,233	+0,225	+0,008	96,57%	3,43%	+0,201	+0,210	-0,009	104,48%	-4,48%
ago-18	+0,220	+0,223	-0,003	101,36%	-1,36%	+0,193	+0,208	-0,015	107,77%	-7,77%
set-18	+0,225	+0,225	=0,000	100,00%	0,00%	+0,192	+0,208	-0,016	108,33%	-8,33%
ott-18	+0,240	+0,228	+0,012	95,00%	5,00%	+0,189	+0,208	-0,019	110,05%	-10,05%
nov-18	+0,250	+0,230	+0,020	92,00%	8,00%	+0,185	+0,207	-0,022	111,89%	-11,89%
dic-18	+0,234	+0,227	+0,007	97,01%	2,99%	+0,180	+0,206	-0,026	114,44%	-14,44%
media annua	+0,235	+0,224	+0,011	95,46%	4,54%	+0,195	+0,208	-0,013	106,27%	-6,27%



Monitoraggio mensile e progressivo dello stacco Italia del prezzo al consumo, delle imposte e del prezzo industriale sulla media dell'Unione Europea a 28 Paesi Membri

2017

Periodo	BENZINA					GASOLIO				
	Delta prezzo consumo	Delta imposte	Delta prezzo ind.le	% delta imposte	% delta prezzo ind.le	Delta prezzo consumo	Delta imposte	Delta prezzo ind.le	% delta imposte	% delta prezzo ind.le
gen-17	+0,236	+0,231	+0,005	97,88%	2,12%	+0,191	+0,211	-0,020	110,47%	-10,47%
feb-17	+0,232	+0,231	+0,001	99,57%	0,43%	+0,190	+0,210	-0,020	110,53%	-10,53%
mar-17	+0,244	+0,234	+0,010	95,90%	4,10%	+0,200	+0,212	-0,012	106,00%	-6,00%
apr-17	+0,238	+0,233	+0,005	97,90%	2,10%	+0,207	+0,214	-0,007	103,38%	-3,38%
mag-17	+0,244	+0,235	+0,009	96,31%	3,69%	+0,214	+0,215	-0,001	100,47%	-0,47%
giu-17	+0,240	+0,234	+0,006	97,50%	2,50%	+0,215	+0,216	-0,001	100,47%	-0,47%
lug-17	+0,239	+0,234	+0,005	97,91%	2,09%	+0,207	+0,214	-0,007	103,38%	-3,38%
ago-17	+0,238	+0,235	+0,003	98,74%	1,26%	+0,209	+0,217	-0,008	103,83%	-3,83%
set-17	+0,234	+0,234	=0,000	100,00%	0,00%	+0,206	+0,219	-0,013	106,31%	-6,31%
ott-17	+0,243	+0,233	+0,010	95,88%	4,12%	+0,197	+0,214	-0,017	108,63%	-8,63%
nov-17	+0,234	+0,232	+0,002	99,15%	0,85%	+0,199	+0,216	-0,017	108,54%	-8,54%
dic-17	+0,240	+0,233	+0,007	97,08%	2,92%	+0,200	+0,216	-0,016	108,00%	-8,00%
media annua	+0,239	+0,233	+0,006	97,80%	2,20%	+0,203	+0,215	-0,012	105,71%	-5,71%



Monitoraggio mensile e progressivo dello stacco Italia del prezzo al consumo, delle imposte e del prezzo industriale sulla media dell'Unione Europea a 28 Paesi Membri

2016

Periodo	BENZINA					GASOLIO				
	Delta prezzo consumo	Delta imposte	Delta prezzo ind.le	% delta imposte	% delta prezzo ind.le	Delta prezzo consumo	Delta imposte	Delta prezzo ind.le	% delta imposte	% delta prezzo ind.le
gen-16	+0,224	+0,228	-0,004	101,79%	-1,79%	+0,187	+0,215	-0,028	114,97%	-14,97%
feb-16	+0,217	+0,226	-0,009	104,15%	-4,15%	+0,179	+0,213	-0,034	118,99%	-18,99%
mar-16	+0,226	+0,226	=0,000	100,00%	0,00%	+0,185	+0,212	-0,027	114,59%	-14,59%
apr-16	+0,213	+0,223	-0,010	104,69%	-4,69%	+0,187	+0,212	-0,025	113,37%	-13,37%
mag-16	+0,220	+0,226	-0,006	102,73%	-2,73%	+0,193	+0,211	-0,018	109,33%	-9,33%
giu-16	+0,221	+0,227	-0,006	102,71%	-2,71%	+0,195	+0,215	-0,020	110,26%	-10,26%
lug-16	+0,223	+0,228	-0,005	102,24%	-2,24%	+0,196	+0,216	-0,020	110,20%	-10,20%
ago-16	+0,225	+0,229	-0,004	101,78%	-1,78%	+0,200	+0,216	-0,016	108,00%	-8,00%
set-16	+0,227	+0,229	-0,002	100,88%	-0,88%	+0,193	+0,215	-0,022	111,40%	-11,40%
ott-16	+0,235	+0,232	+0,003	98,72%	1,28%	+0,193	+0,215	-0,022	111,40%	-11,40%
nov-16	+0,235	+0,232	+0,003	98,72%	1,28%	+0,191	+0,215	-0,024	112,57%	-12,57%
dic-16	+0,234	+0,232	+0,002	99,15%	0,85%	+0,188	+0,214	-0,026	113,83%	-13,83%
media annua	+0,225	+0,228	-0,003	101,41%	-1,41%	+0,191	+0,214	-0,023	112,33%	-12,33%

Monitoraggio mensile e progressivo dello stacco Italia del prezzo al consumo, delle imposte e del prezzo industriale sulla media dell'Unione Europea a 28 Paesi Membri

2015

Periodo	BENZINA					GASOLIO				
	Delta prezzo consumo	Delta imposte	Delta prezzo ind.le	% delta imposte	% delta prezzo ind.le	Delta prezzo consumo	Delta imposte	Delta prezzo ind.le	% delta imposte	% delta prezzo ind.le
gen-15	+0,241	+0,238	+0,003	98,76%	1,24%	+0,217	+0,229	-0,012	105,53%	-5,53%
feb-15	+0,246	+0,237	+0,009	96,34%	3,66%	+0,220	+0,227	-0,007	103,18%	-3,18%
mar-15	+0,250	+0,237	+0,013	94,80%	5,20%	+0,223	+0,227	-0,004	101,79%	-1,79%
apr-15	+0,236	+0,233	+0,003	98,73%	1,27%	+0,213	+0,224	-0,011	105,16%	-5,16%
mag-15	+0,234	+0,233	+0,001	99,57%	0,43%	+0,216	+0,223	-0,007	103,24%	-3,24%
giu-15	+0,233	+0,233	=0,000	100,00%	0,00%	+0,214	+0,223	-0,009	104,21%	-4,21%
lug-15	+0,229	+0,232	-0,003	101,31%	-1,31%	+0,213	+0,223	-0,010	104,69%	-4,69%
ago-15	+0,220	+0,230	-0,010	104,55%	-4,55%	+0,210	+0,222	-0,012	105,71%	-5,71%
set-15	+0,219	+0,231	-0,012	105,48%	-5,48%	+0,209	+0,223	-0,014	106,70%	-6,70%
ott-15	+0,225	+0,232	-0,007	103,11%	-3,11%	+0,205	+0,222	-0,017	108,29%	-8,29%
nov-15	+0,213	+0,229	-0,016	107,51%	-7,51%	+0,200	+0,220	-0,020	110,00%	-10,00%
dic-15	+0,227	+0,232	-0,005	102,20%	-2,20%	+0,206	+0,221	-0,015	107,28%	-7,28%
media annua	+0,231	+0,233	-0,002	100,87%	-0,87%	+0,212	+0,224	-0,012	105,42%	-5,42%

Monitoraggio mensile e progressivo dello stacco Italia del prezzo al consumo, delle imposte e del prezzo industriale sulla media dell'Unione Europea a 28 Paesi Membri

2014

Periodo	BENZINA					GASOLIO				
	Delta prezzo consumo	Delta imposte	Delta prezzo ind.le	% delta imposte	% delta prezzo ind.le	Delta prezzo consumo	Delta imposte	Delta prezzo ind.le	% delta imposte	% delta prezzo ind.le
gen-14	+0,272	+0,252	+0,020	92,65%	7,35%	+0,263	+0,252	+0,011	95,82%	4,18%
feb-14	+0,262	+0,250	+0,012	95,42%	4,58%	+0,263	+0,252	+0,011	95,82%	4,18%
mar-14	+0,261	+0,253	+0,008	96,93%	3,07%	+0,263	+0,252	+0,011	95,82%	4,18%
apr-14	+0,259	+0,249	+0,010	96,14%	3,86%	+0,263	+0,252	+0,011	95,82%	4,18%
mag-14	+0,259	+0,247	+0,012	95,37%	4,63%	+0,249	+0,241	+0,008	96,79%	3,21%
giu-14	+0,254	+0,245	+0,009	96,46%	3,54%	+0,248	+0,241	+0,007	97,18%	2,82%
lug-14	+0,263	+0,248	+0,015	94,30%	5,70%	+0,250	+0,241	+0,009	96,40%	3,60%
ago-14	+0,276	+0,251	+0,025	90,94%	9,06%	+0,245	+0,241	+0,004	98,37%	1,63%
set-14	+0,262	+0,248	+0,014	94,66%	5,34%	+0,245	+0,241	+0,004	98,37%	1,63%
ott-14	+0,265	+0,247	+0,018	93,21%	6,79%	+0,245	+0,240	+0,005	97,96%	2,04%
nov-14	+0,257	+0,245	+0,012	95,33%	4,67%	+0,235	+0,237	-0,002	100,85%	-0,85%
dic-14	+0,257	+0,246	+0,011	95,72%	4,28%	+0,235	+0,238	-0,003	101,28%	-1,28%
media annua	+0,262	+0,248	+0,014	94,73%	5,27%	+0,250	+0,244	+0,006	97,47%	2,53%

Monitoraggio mensile e progressivo dello stacco Italia del prezzo al consumo, delle imposte e del prezzo industriale sulla media dell'Unione Europea a 28 Paesi Membri

2013

Periodo	BENZINA					GASOLIO				
	Delta prezzo consumo	Delta imposte	Delta prezzo ind.le	% delta imposte	% delta prezzo ind.le	Delta prezzo consumo	Delta imposte	Delta prezzo ind.le	% delta imposte	% delta prezzo ind.le
gen-13	+0,253	+0,237	+0,016	93,68%	6,32%	+0,261	+0,237	+0,024	90,80%	9,20%
feb-13	+0,254	+0,237	+0,017	93,31%	6,69%	+0,256	+0,234	+0,022	91,41%	8,59%
mar13	+0,270	+0,241	+0,029	89,26%	10,74%	+0,256	+0,237	+0,019	92,58%	7,42%
apr13	+0,234	+0,233	+0,001	99,57%	0,43%	+0,229	+0,229	=0,000	100,00%	0,00%
mag13	+0,235	+0,233	+0,002	99,15%	0,85%	+0,228	+0,228	=0,000	100,00%	0,00%
giu13	+0,247	+0,238	+0,009	96,36%	3,64%	+0,241	+0,235	+0,006	97,51%	2,49%
lug13	+0,259	+0,243	+0,016	93,82%	6,18%	+0,249	+0,238	+0,011	95,58%	4,42%
ago-13	+0,259	+0,240	+0,019	92,66%	7,34%	+0,250	+0,238	+0,012	95,20%	4,80%
set-13	+0,261	+0,242	+0,019	92,72%	7,28%	+0,250	+0,238	+0,012	95,20%	4,80%
ott-13	+0,265	+0,255	+0,010	96,23%	3,77%	+0,258	+0,251	+0,007	97,29%	2,71%
nov-13	+0,261	+0,253	+0,008	96,93%	3,07%	+0,253	+0,249	+0,004	98,42%	1,58%
dic-13	+0,278	+0,257	+0,021	92,45%	7,55%	+0,263	+0,252	+0,011	95,82%	4,18%
media annua	+0,256	+0,242	+0,014	94,57%	5,43%	+0,250	+0,239	+0,011	95,72%	4,28%

Monitoraggio mensile e progressivo dello stacco Italia del prezzo al consumo, delle imposte e del prezzo industriale sulla media dell'Unione Europea a 28 Paesi Membri

2012

Periodo	BENZINA					GASOLIO				
	Delta prezzo consumo	Delta imposte	Delta prezzo ind.le	% delta imposte	% delta prezzo ind.le	Delta prezzo consumo	Delta imposte	Delta prezzo ind.le	% delta imposte	% delta prezzo ind.le
gen-12	+0,241	+0,238	+0,003	98,76%	1,24%	+0,255	+0,229	+0,026	89,80%	10,20%
feb-12	+0,244	+0,233	+0,011	95,49%	4,51%	+0,255	+0,223	+0,032	87,45%	12,55%
mar12	+0,260	+0,231	+0,029	88,85%	11,15%	+0,260	+0,223	+0,037	85,77%	14,23%
apr12	+0,270	+0,234	+0,036	86,67%	13,33%	+0,269	+0,225	+0,044	83,64%	16,36%
mag12	+0,260	+0,230	+0,030	88,46%	11,54%	+0,258	+0,222	+0,036	86,05%	13,95%
giu12	+0,259	+0,244	+0,015	94,21%	5,79%	+0,254	+0,236	+0,018	92,91%	7,09%
lug12	+0,253	+0,245	+0,008	96,84%	3,16%	+0,243	+0,235	+0,008	96,71%	3,29%
ago-12	+0,260	+0,246	+0,014	94,62%	5,38%	+0,254	+0,235	+0,019	92,52%	7,48%
set-12	+0,277	+0,253	+0,024	91,34%	8,66%	+0,278	+0,245	+0,033	88,13%	11,87%
ott-12	+0,274	+0,248	+0,026	90,51%	9,49%	+0,275	+0,247	+0,028	89,82%	10,18%
nov-12	+0,251	+0,244	+0,007	97,21%	2,79%	+0,260	+0,244	+0,016	93,85%	6,15%
dic-12	+0,256	+0,243	+0,013	94,92%	5,08%	+0,267	+0,245	+0,023	91,76%	8,61%
media annua	+0,259	+0,241	+0,018	93,04%	6,96%	+0,261	+0,234	+0,027	89,80%	10,20%



Monitoraggio mensile e progressivo dello stacco Italia del prezzo al consumo, delle imposte e del prezzo industriale sulla media dell'Unione Europea a 28 Paesi Membri

2011

Periodo	BENZINA					GASOLIO				
	Delta prezzo consumo	Delta imposte	Delta prezzo ind.le	% delta imposte	% delta prezzo ind.le	Delta prezzo consumo	Delta imposte	Delta prezzo ind.le	% delta imposte	% delta prezzo ind.le
gen-11	+0,096	+0,050	+0,046	52,08%	47,92%	+0,066	+0,030	+0,036	45,45%	54,55%
feb-11	+0,083	+0,048	+0,035	57,83%	42,17%	+0,060	+0,027	+0,033	45,00%	55,00%
mar11	+0,111	+0,052	+0,059	46,85%	53,15%	+0,076	+0,032	+0,044	42,11%	57,89%
apr11	+0,100	+0,058	+0,042	58,00%	42,00%	+0,088	+0,038	+0,050	43,18%	56,82%
mag11	+0,100	+0,058	+0,042	58,00%	42,00%	+0,077	+0,038	+0,039	49,35%	50,65%
giu11	+0,099	+0,059	+0,040	59,60%	40,40%	+0,069	+0,038	+0,031	55,07%	44,93%
lug11	+0,150	+0,108	+0,042	72,00%	28,00%	+0,117	+0,086	+0,031	73,50%	26,50%
ago-11	+0,149	+0,108	+0,041	72,48%	27,52%	+0,122	+0,087	+0,035	71,31%	28,69%
set-11	+0,159	+0,115	+0,044	72,33%	27,67%	+0,137	+0,094	+0,043	68,61%	31,39%
ott-11	+0,168	+0,123	+0,045	73,21%	26,79%	+0,135	+0,098	+0,037	72,59%	27,41%
nov-11	+0,176	+0,133	+0,043	75,57%	24,43%	+0,142	+0,110	+0,032	77,46%	22,54%
dic-11	+0,232	+0,194	+0,038	83,62%	16,38%	+0,232	+0,197	+0,035	84,91%	15,09%
media annua	+0,135	+0,092	+0,043	68,15%	31,85%	+0,110	+0,073	+0,037	66,24%	33,76%



grafico delle variazioni degli «stacchi» prezzo al consumo, imposte e prezzo ind.le – benzina – euro/litro – gennaio 2011/ottobre 2019

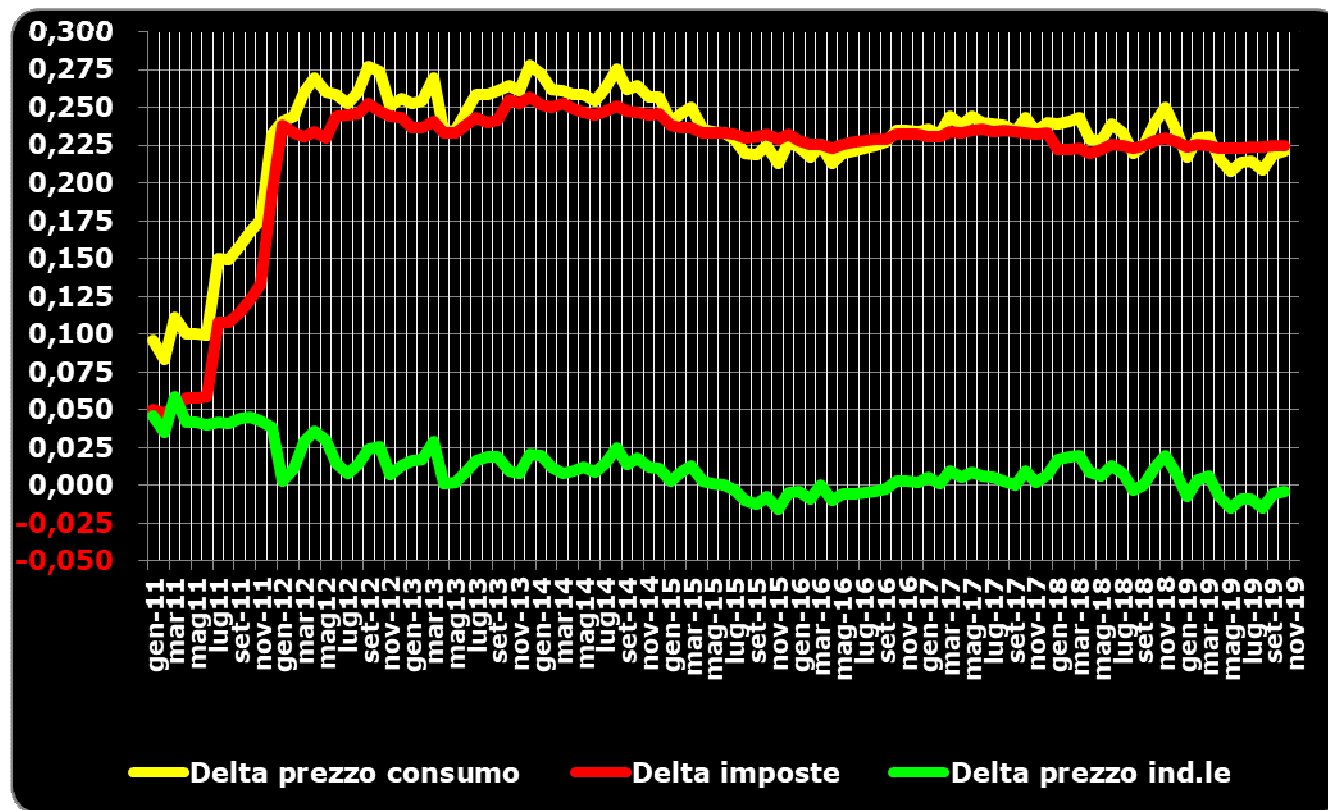


grafico delle variazioni degli «stacchi» prezzo al consumo, imposte e prezzo ind.le – gasolio – euro/litro – gennaio 2011/ottobre 2019

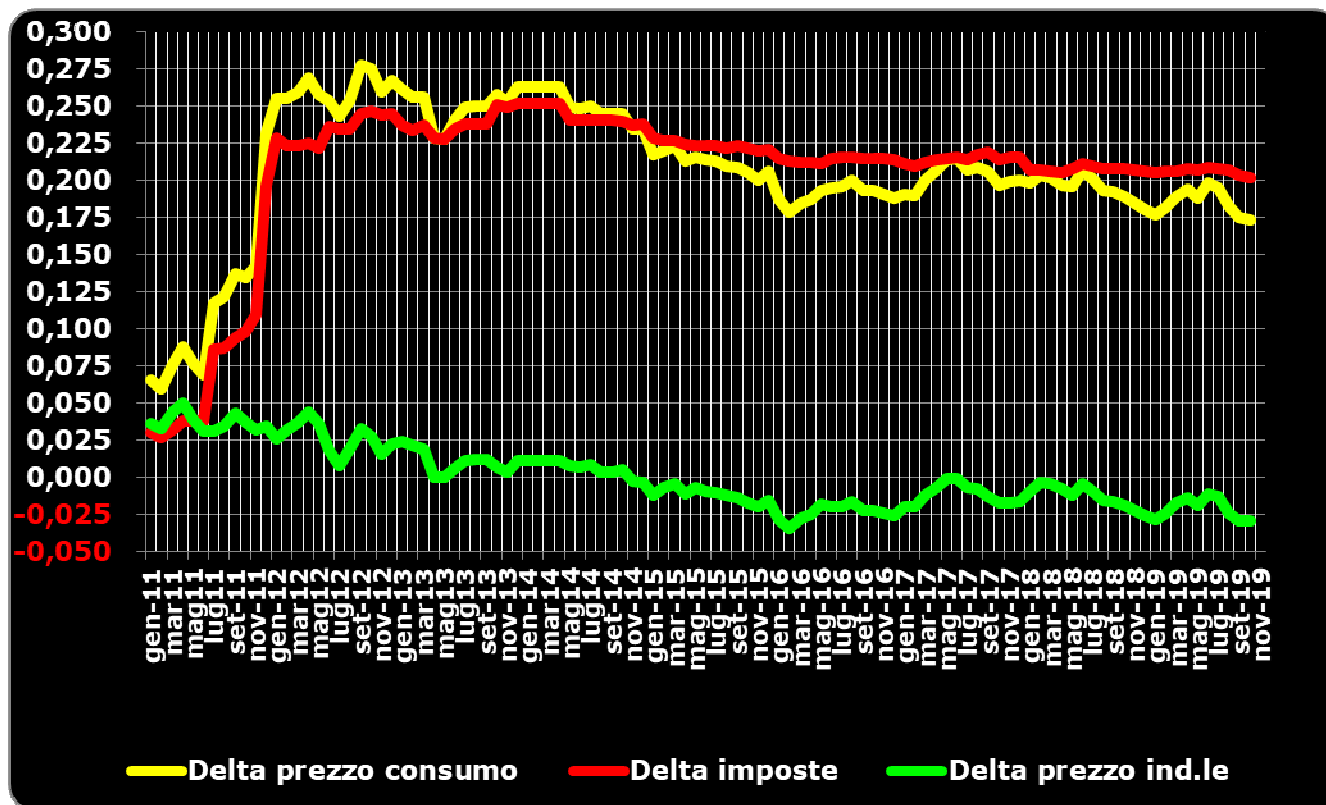


grafico delle variazioni dell'incidenza percentuale dei fattori sullo «stacco» del prezzo al consumo – benzina – gennaio 2011/ottobre 2019

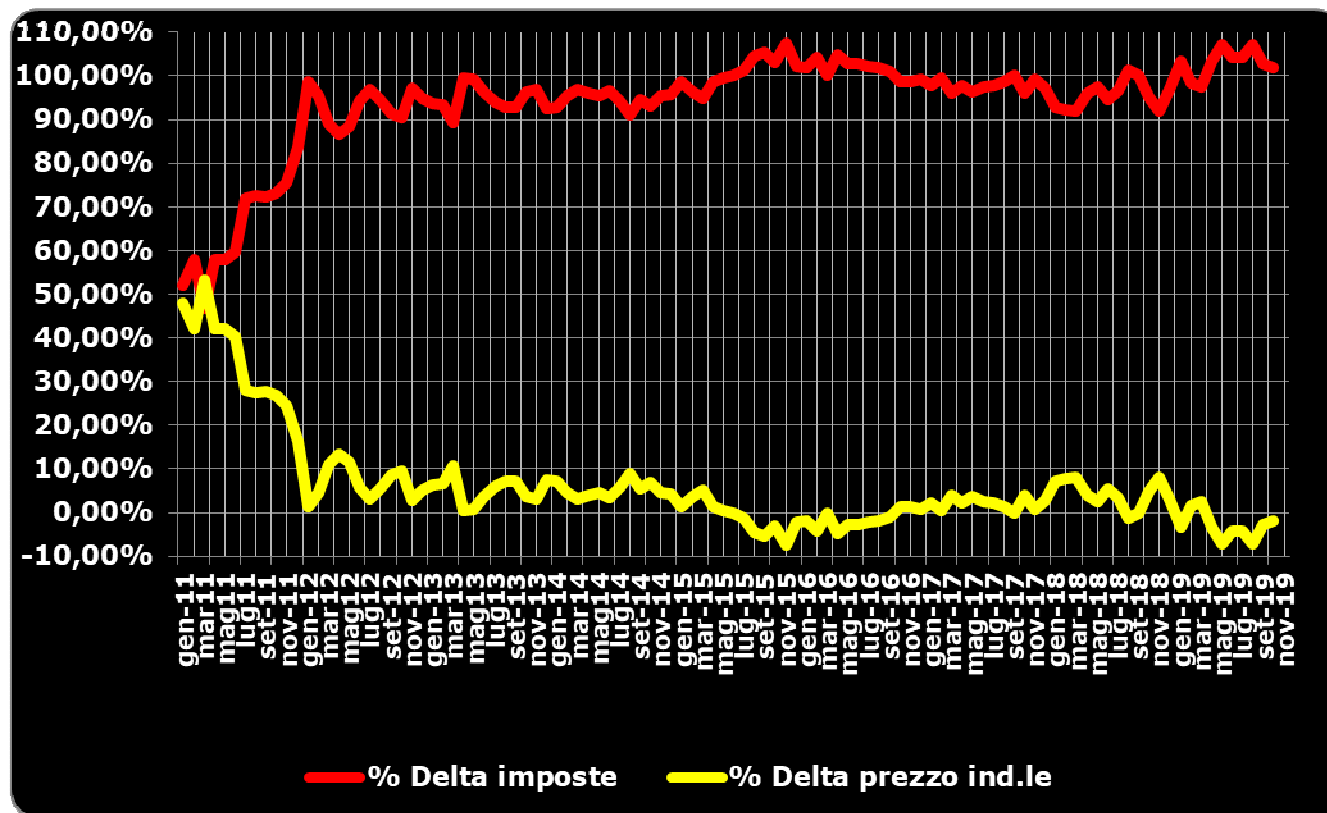


grafico delle variazioni dell'incidenza percentuale dei fattori sullo «stacco» del prezzo al consumo – gasolio – gennaio 2011/ottobre 2019

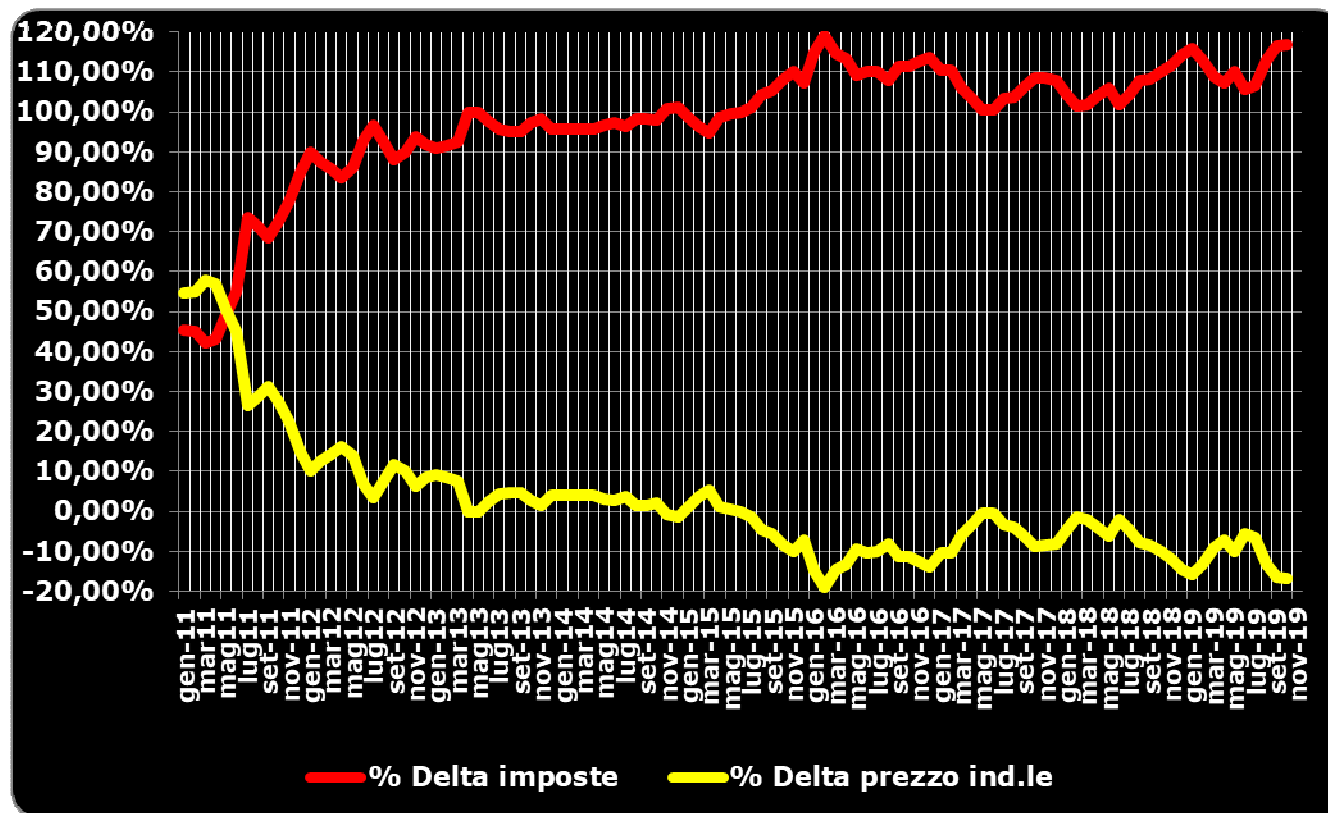


grafico delle variazioni degli «stacchi» prezzo al consumo, imposte e prezzo ind.le – benzina – gennaio 2011/ottobre 2019 – su base gennaio 2011 = 1

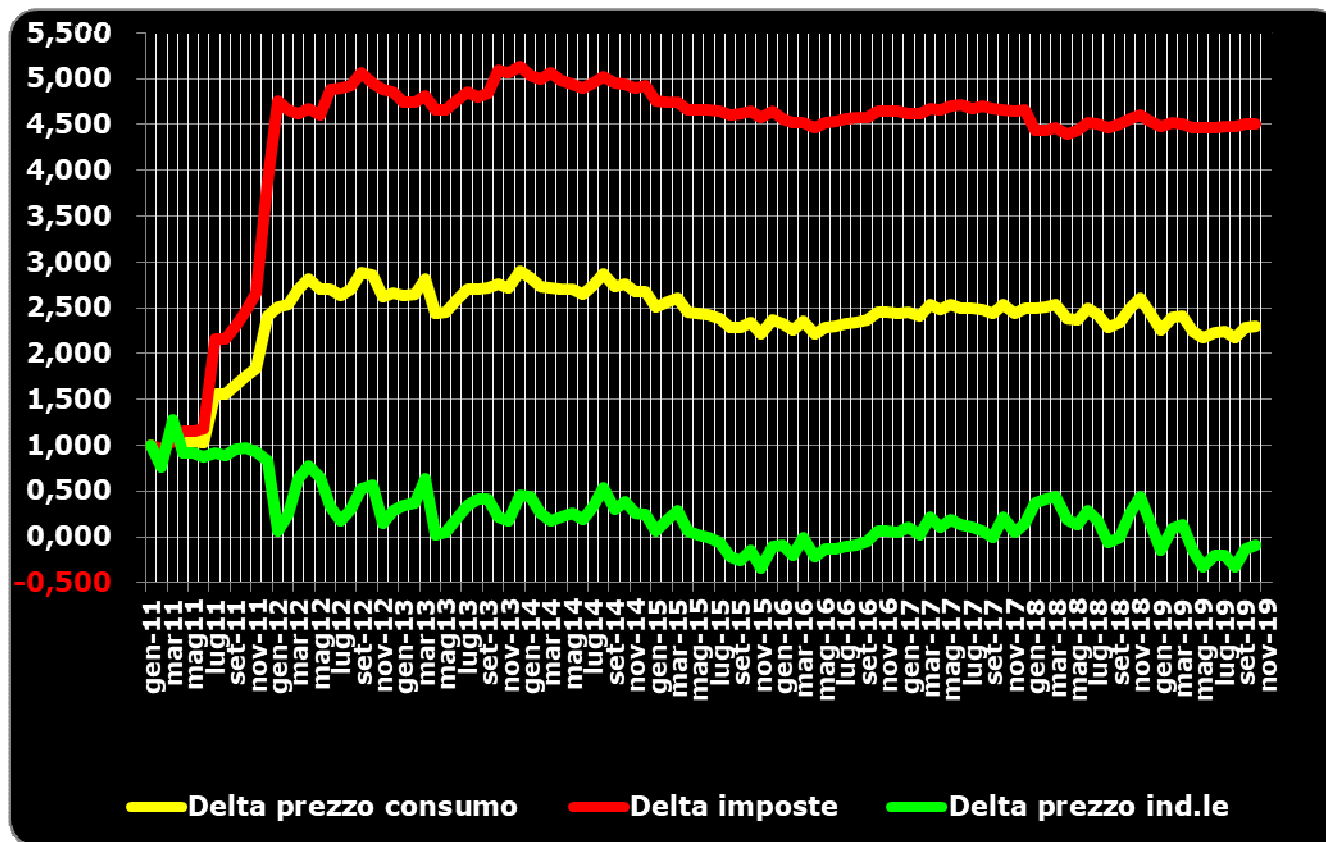
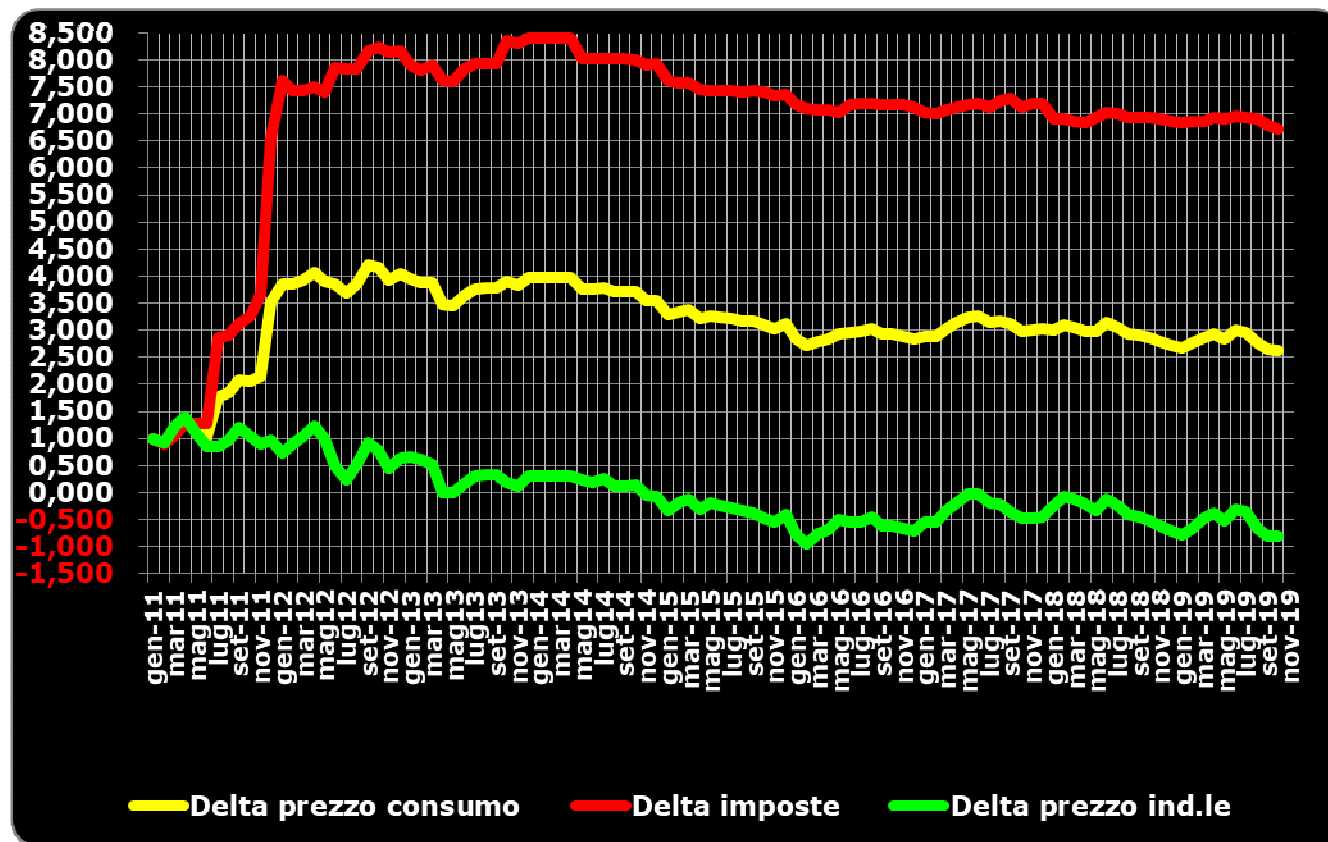


grafico delle variazioni degli «stacchi» prezzo al consumo, imposte e prezzo ind.le – gasolio – gennaio 2011/ottobre 2019 – su base gennaio 2011 = 1



Monitoraggio mensile e progressivo dello stacco Italia del prezzo al consumo, delle imposte e del prezzo industriale sulla media dell'Unione Europea a 28 Paesi Membri

FONTI:

**COMMISSIONE EUROPEA
MINISTERO DELLO SVILUPPO ECONOMICO, DGRME**

ELABORAZIONI:

FIGISC/ANISA CONFCOMMERCIO

