

FIGISC ANISA NEWSLETTER PREZZI

N. 168/NP – 30 NOVEMBRE 2019

STATISTICHE DEI PREZZI

UNIONE EUROPEA ED ALTRI PAESI

EXTRACOMUNITARI

MEDIE MESE NOVEMBRE 2019

a cura della Segreteria Nazionale

FIGISC/ANISA CONFCOMMERCIO

00153 ROMA

Presidenti Nazionali FIGISC:

Presidente Nazionale ANISA:

Segreteria Nazionale:

Segreteria Nazionale: Telefono: 06 5866351 - Fax 06 58331724

e-mail: figisc@confcommercio.it anisa@confcommercio.it

sito internet: www.figisc.it

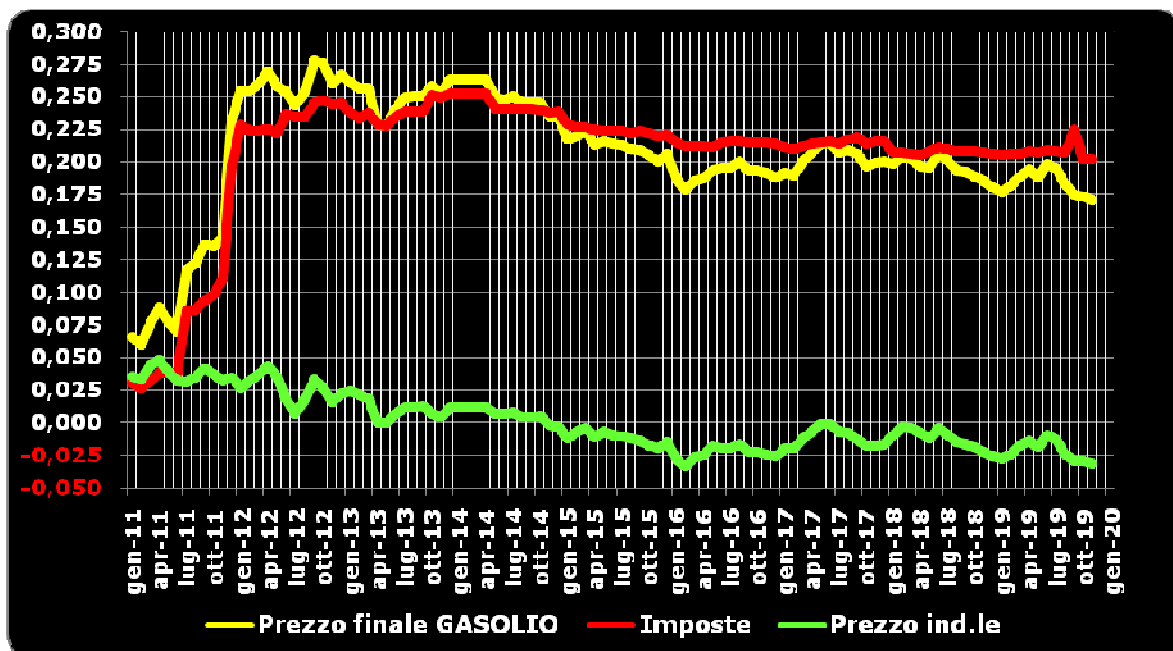
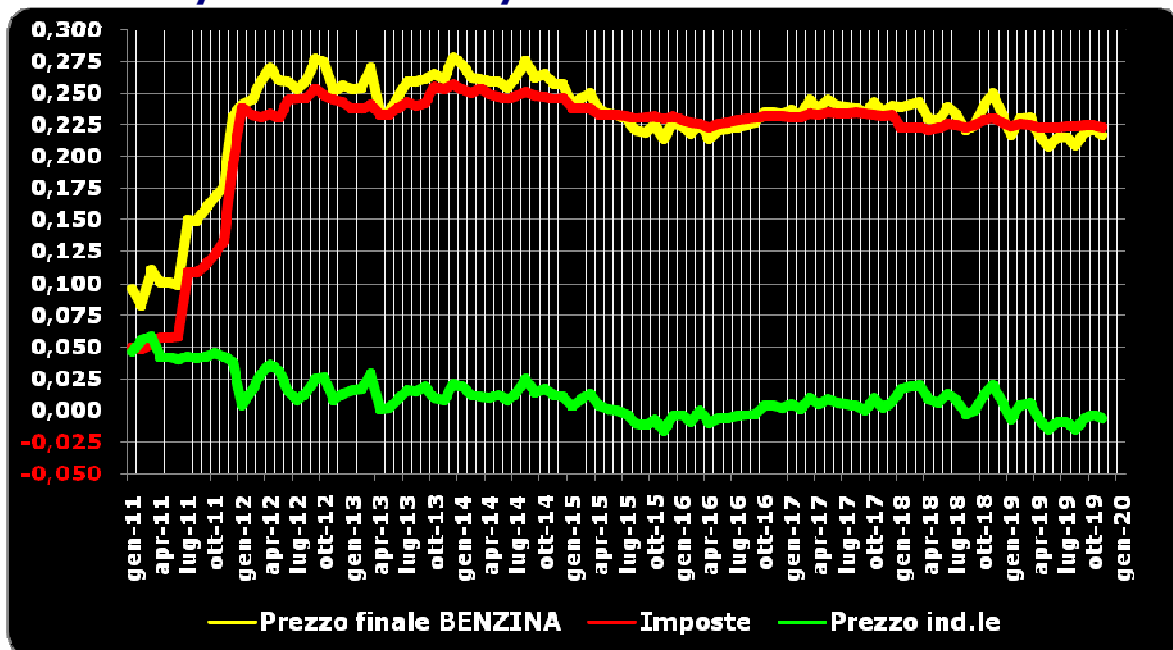
Piazza G.G. Belli 2

BRUNO BEARZI

MASSIMO TERZI

PAOLO UNITI

STACCO DEL PREZZO E DEI SUOI COMPONENTI DALLA MEDIA ARITMETICA – ITALIA/U.E. – GEN '11/NOV '19 - €/LITRO



STACCO DALLA MEDIA ARITMETICA U.E. DEL PREZZO E DEI SUOI FATTORI – TUTTI I PAESI – BENZINA - (€/LITRO) – NOVEMBRE 2019

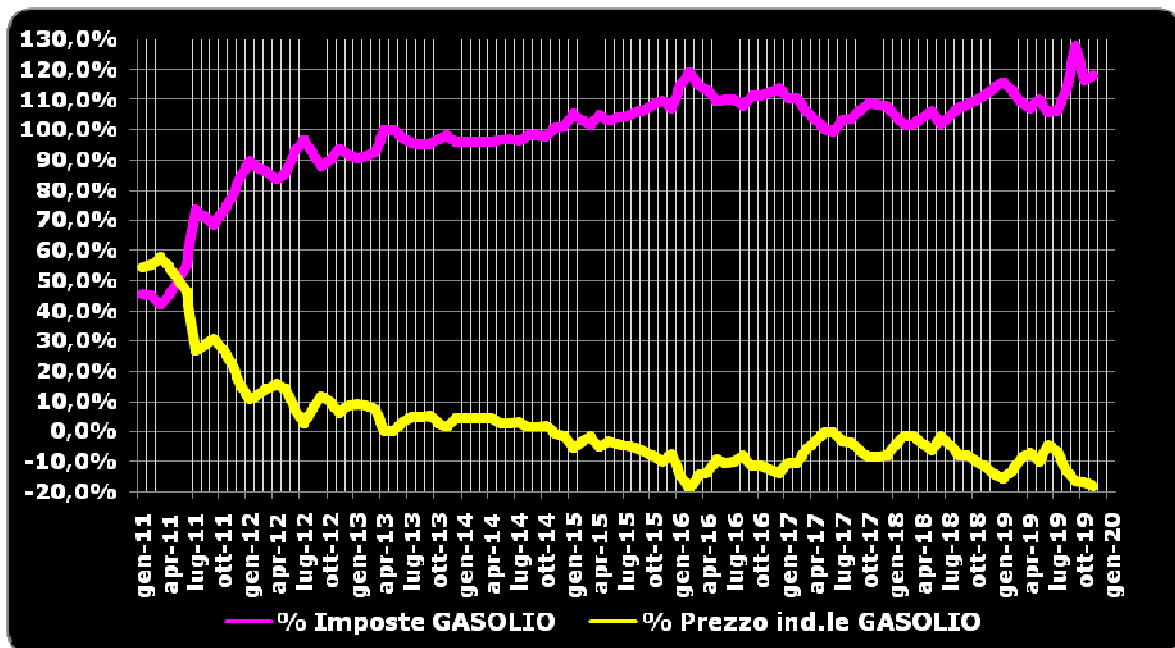
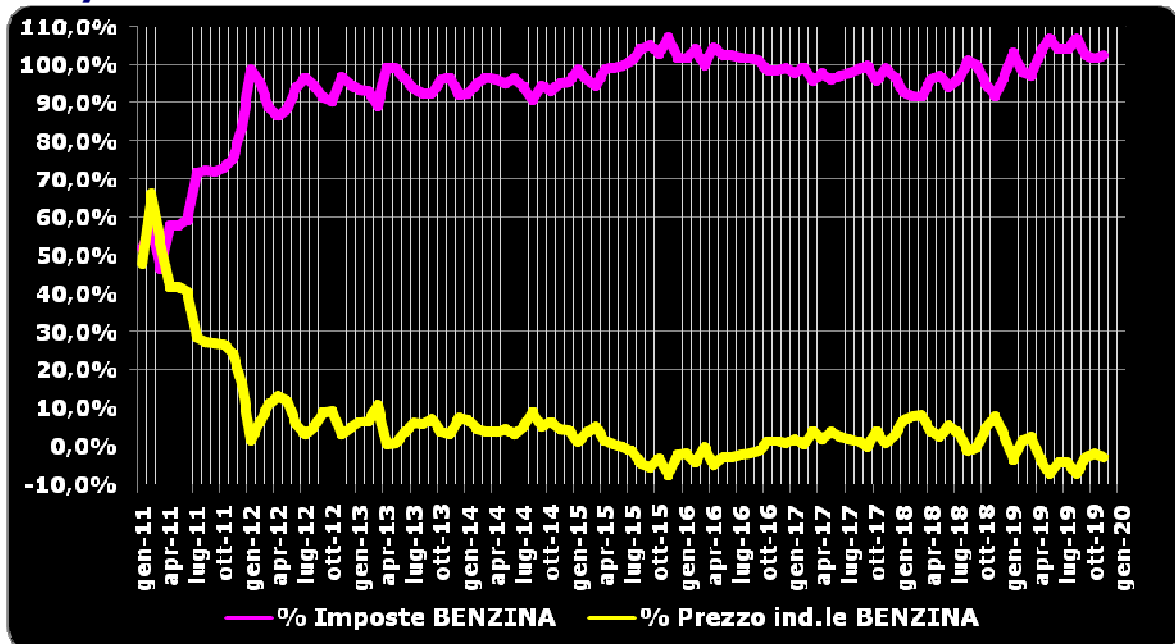
Paese	Prezzo consumo	Paese	Imposte	Paese	Prezzo ind.le
Olanda	+0,302	Olanda	+0,286	Danimarca	+0,100
Danimarca	+0,249	ITALIA (*)	+0,223	Malta	+0,087
Grecia	+0,231	Grecia	+0,221	Spagna	+0,041
ITALIA (*)	+0,217	Finlandia	+0,174	Olanda	+0,016
Finlandia	+0,169	Danimarca	+0,149	Grecia	+0,010
Francia	+0,151	Francia	+0,145	Portogallo	+0,010
Portogallo	+0,133	Portogallo	+0,123	Lituania	+0,007
Svezia	+0,111	Regno Unito	+0,122	Francia	+0,006
Regno Unito	+0,107	Svezia	+0,111	Lussemburgo	+0,004
Irlanda	+0,057	Irlanda	+0,088	Estonia	+0,002
Malta	+0,053	Germania	+0,080	Bulgaria	+0,001
Germania	+0,040	Belgio	+0,043	Svezia	-0,001
Belgio	+0,028	Estonia	-0,010	Slovacchia	-0,002
Estonia	-0,008	Croazia	-0,011	Croazia	-0,004
Croazia	-0,015	Slovenia	-0,020	Lettonia	-0,004
Slovacchia	-0,036	Malta	-0,034	Cipro	-0,005
Spagna	-0,059	Slovacchia	-0,034	Finlandia	-0,005
Slovenia	-0,077	Cechia	-0,078	ITALIA (*)	-0,006
Lettonia	-0,097	Lettonia	-0,092	Belgio	-0,015
Cechia	-0,105	Austria	-0,098	Regno Unito	-0,015
Austria	-0,118	Spagna	-0,100	Polonia	-0,017
Lussemburgo	-0,145	Lussemburgo	-0,150	Ungheria	-0,017
Lituania	-0,146	Lituania	-0,153	Romania	-0,019
Cipro	-0,174	Cipro	-0,169	Austria	-0,020
Ungheria	-0,201	Ungheria	-0,184	Cechia	-0,027
Romania	-0,206	Romania	-0,186	Irlanda	-0,031
Polonia	-0,209	Polonia	-0,192	Germania	-0,040
Bulgaria	-0,249	Bulgaria	-0,250	Slovenia	-0,057

(*) Il calcolo del prezzo industriale per il mese di novembre viene effettuato per l'Italia sulla base dell'accisa statale di 0,72840 euro/litro, ma la media dell'accisa nazionale – computata tenendo conto delle diverse addizionali regionali di accisa sulla benzina e dell'entità dei consumi di questo prodotto su cui gravano addizionali regionali (circa il 32,53 %) – è pari a 0,73747 euro/litro. Conseguentemente i dati "ufficiali" relativi alle imposte sono corretti in aumento e quelli del prezzo industriale sono diminuiti dello stesso importo.

STACCO DALLA MEDIA ARITMETICA U.E. DEL PREZZO E DEI SUOI FATTORI – TUTTI I PAESI – GASOLIO - (€/LITRO) – NOVEMBRE 2019

Paese	Prezzo consumo	Paese	Imposte	Paese	Prezzo ind.le
Regno Unito	+0,221	Regno Unito	+0,250	Svezia	+0,152
Svezia	+0,216	ITALIA	+0,202	Grecia	+0,074
ITALIA	+0,171	Belgio	+0,171	Finlandia	+0,068
Belgio	+0,142	Francia	+0,170	Danimarca	+0,063
Francia	+0,142	Irlanda	+0,082	Croazia	+0,031
Finlandia	+0,124	Svezia	+0,064	Cipro	+0,022
Danimarca	+0,086	Olanda	+0,062	Slovacchia	+0,017
Grecia	+0,084	Portogallo	+0,061	Olanda	+0,009
Olanda	+0,071	Finlandia	+0,056	Estonia	+0,006
Portogallo	+0,066	Estonia	+0,037	Spagna	+0,006
Estonia	+0,043	Danimarca	+0,024	Portogallo	+0,005
Croazia	+0,028	Slovenia	+0,015	Belgio	=0,000
Irlanda	+0,017	Grecia	+0,010	Ungheria	-0,001
Malta	-0,019	Croazia	-0,003	Malta	-0,007
Cipro	-0,047	Germania	-0,009	Romania	-0,011
Slovenia	-0,047	Malta	-0,012	Lettonia	-0,015
Germania	-0,048	Cechia	-0,035	Cechia	-0,021
Cechia	-0,056	Austria	-0,069	Bulgaria	-0,022
Slovacchia	-0,058	Cipro	-0,069	Lituania	-0,022
Ungheria	-0,083	Slovacchia	-0,075	Polonia	-0,022
Spagna	-0,084	Ungheria	-0,083	Austria	-0,025
Austria	-0,094	Lettonia	-0,088	Lussemburgo	-0,025
Romania	-0,102	Spagna	-0,090	Francia	-0,028
Lettonia	-0,103	Romania	-0,091	Regno Unito	-0,029
Polonia	-0,141	Polonia	-0,120	ITALIA	-0,031
Lituania	-0,156	Lituania	-0,134	Germania	-0,039
Bulgaria	-0,186	Lussemburgo	-0,163	Slovenia	-0,062
Lussemburgo	-0,188	Bulgaria	-0,164	Irlanda	-0,064

CONTRIBUTO DEI FATTORI ALLO STACCO ITALIA DEL PREZZO DALLA MEDIA ARITMETICA U.E. GEN '11/NOV '19



PREZZI MEDI MENSILI BENZINA (€/LITRO)

N.	Paese	Prezzo consumo (€/lt)	Var. % su XI 2018	Var. % su X 2019	Imposte (€/lt)	Prezzo ind.le (€/lt)
1	Olanda	1,659	+4,44%	+0,90%	1,084	0,575
2	Danimarca	1,606	+2,82%	+0,60%	0,947	0,659
3	Grecia	1,588	-0,35%	-0,31%	1,019	0,569
4	ITALIA (*)	1,574	-3,13%	-0,23%	1,021	0,553
5	Finlandia	1,526	-1,07%	-0,34%	0,972	0,554
6	Francia	1,508	+1,82%	+0,53%	0,943	0,565
7	Portogallo	1,490	-1,89%	+0,54%	0,921	0,569
8	Svezia	1,468	+0,66%	+1,51%	0,909	0,558
9	Regno Unito	1,464	+0,68%	+1,08%	0,920	0,544
10	Irlanda	1,414	-5,65%	-0,66%	0,886	0,528
11	Malta	1,410	+3,68%	=0,00%	0,764	0,646
12	Germania	1,397	-9,30%	+0,05%	0,878	0,519
13	Belgio	1,385	-0,30%	-0,09%	0,840	0,544
(**)	MEDIA U.E.	1,357	-1,31%	+0,01%	0,798	0,559
14	Estonia	1,349	+0,80%	-0,61%	0,788	0,561
15	Croazia	1,342	+0,19%	+0,23%	0,787	0,554
16	Slovacchia	1,321	-1,97%	+0,04%	0,764	0,557
17	Spagna	1,298	-0,52%	-0,54%	0,698	0,600
18	Slovenia	1,280	-3,57%	-1,30%	0,778	0,502
19	Lettonia	1,260	-2,67%	-0,88%	0,706	0,555
20	Cechia	1,252	-1,82%	-0,02%	0,720	0,532
21	Austria	1,239	-5,96%	+0,04%	0,700	0,539
22	Lussemburgo	1,212	+1,04%	+0,73%	0,648	0,563
23	Lituania	1,211	-0,98%	-0,18%	0,645	0,566
24	Cipro	1,182	-8,26%	-0,80%	0,629	0,554
25	Ungheria	1,156	-1,43%	-0,57%	0,614	0,542
26	Romania	1,151	-1,61%	-0,17%	0,612	0,540
27	Polonia	1,148	-2,05%	+0,14%	0,606	0,542
28	Bulgaria	1,108	-1,55%	-0,08%	0,548	0,560

(*) Il calcolo del prezzo industriale per il mese di novembre viene effettuato per l'Italia sulla base dell'accisa statale di 0,72840 euro/litro, ma la media dell'accisa nazionale – computata tenendo conto delle diverse addizionali regionali di accisa sulla benzina e dell'entità dei consumi di questo prodotto su cui gravano addizionali regionali (circa il 32,53 %) – è pari a 0,73747 euro/litro. Conseguentemente i dati "ufficiali" relativi alle imposte sono corretti in aumento e quelli del prezzo industriale sono diminuiti dello stesso importo.

(**) Media aritmetica

PREZZI MEDI MENSILI GASOLIO (€/LITRO)

N.	Paese	Prezzo consumo (€/lt)	Var. % su XI 2018	Var. % su X 2019	Imposte (€/lt)	Prezzo ind.le (€/lt)
1	Regno Unito	1,520	-1,82%	+1,01%	0,929	0,591
2	Svezia	1,515	-3,58%	+0,54%	0,743	0,771
3	ITALIA	1,470	-4,98%	-0,17%	0,882	0,588
4	Belgio	1,441	-5,64%	+0,92%	0,850	0,591
	Francia	1,441	-2,64%	-0,03%	0,849	0,592
5	Finlandia	1,423	-5,86%	+0,23%	0,735	0,687
6	Danimarca	1,385	-3,54%	-0,51%	0,703	0,682
7	Grecia	1,383	-4,42%	-0,22%	0,689	0,694
8	Olanda	1,370	-0,90%	-0,02%	0,741	0,628
9	Portogallo	1,365	-2,13%	-0,05%	0,741	0,624
10	Estonia	1,342	-1,47%	+0,19%	0,717	0,625
11	Croazia	1,327	-3,28%	-0,09%	0,677	0,650
12	Irlanda	1,316	-6,26%	-0,48%	0,761	0,555
(*)	MEDIA U.E.	1,299	-4,64%	-0,02%	0,680	0,619
13	Malta	1,280	+4,07%	=0,00%	0,668	0,612
14	Cipro	1,252	-8,87%	+0,35%	0,611	0,642
	Slovenia	1,252	-7,60%	-1,02%	0,695	0,557
15	Germania	1,251	-12,15%	-0,46%	0,670	0,581
16	Cechia	1,243	-3,94%	+0,08%	0,645	0,598
17	Slovacchia	1,241	-4,65%	+0,06%	0,604	0,636
18	Ungheria	1,216	-7,20%	-1,24%	0,597	0,619
19	Spagna	1,215	-3,05%	+0,03%	0,590	0,625
20	Austria	1,205	-8,54%	-0,10%	0,610	0,594
21	Romania	1,197	-4,91%	-0,05%	0,589	0,608
22	Lettonia	1,196	-5,24%	-0,57%	0,592	0,604
23	Polonia	1,157	-5,52%	+0,80%	0,560	0,598
24	Lituania	1,143	-6,31%	+0,25%	0,545	0,598
25	Bulgaria	1,113	-5,43%	+0,08%	0,516	0,597
26	Lussemburgo	1,111	-3,64%	-0,40%	0,516	0,595

(*) Media aritmetica

SCOMPOSIZIONE DEI PREZZI MEDI MENSILI BENZINA E GASOLIO (€/LITRO)

Paese	BENZINA		GASOLIO	
	Imposte %	Prezzo ind.le %	Imposte %	Prezzo ind.le %
Austria	56,50%	43,50%	50,68%	49,32%
Belgio	60,70%	39,30%	59,01%	40,99%
Bulgaria	49,45%	50,55%	46,34%	53,66%
Cechia	57,54%	42,46%	51,87%	48,13%
Cipro	53,15%	46,85%	48,77%	51,23%
Croazia	58,67%	41,33%	50,99%	49,01%
Danimarca	58,94%	41,06%	50,76%	49,24%
Estonia	58,41%	41,59%	53,40%	46,60%
Finlandia	63,71%	36,29%	51,69%	48,31%
Francia	62,50%	37,50%	58,94%	41,06%
Germania	62,83%	37,17%	53,57%	46,43%
Grecia	64,17%	35,83%	49,84%	50,16%
Irlanda	62,66%	37,34%	57,82%	42,18%
ITALIA	64,88%	35,12%	60,00%	40,00%
Lettonia	55,99%	44,01%	49,46%	50,54%
Lituania	53,23%	46,77%	47,71%	52,29%
Lussemburgo	53,50%	46,50%	46,48%	53,52%
Malta	54,22%	45,78%	52,16%	47,84%
Olanda	65,33%	34,67%	54,13%	45,87%
Polonia	52,75%	47,25%	48,35%	51,65%
Portogallo	61,82%	38,18%	54,27%	45,73%
Regno Unito	62,84%	37,16%	61,14%	38,86%
Romania	53,12%	46,88%	49,19%	50,81%
Slovacchia	57,84%	42,16%	48,72%	51,28%
Slovenia	60,76%	39,24%	55,49%	44,51%
Spagna	53,77%	46,23%	48,55%	51,45%
Svezia	61,95%	38,05%	49,08%	50,92%
Ungheria	53,08%	46,92%	49,11%	50,89%
MEDIA (*)	58,81%	41,19%	52,31%	47,69%

(*) Media aritmetica

STACCO MEDIO MENSILE DEL PREZZO INDUSTRIALE (EURO/LITRO)

CALCOLO STACCHI ITALIA – UNIONE EUROPEA PREZZO INDUSTRIALE SU CAMPIONI UNIONE A 28 PAESI MEMBRI ED A 19 PAESI MEMBRI DI AREA EURO – METODO PONDERALE IN BASE ALLE QUOTA DI VENDITE DI PRODOTTO DI CIASCUN PAESE SUL TOTALE COMUNITARIO

Rilevazioni stacco	"Ufficiale" Benzina €/litro	"Reale" (**) Benzina €/litro	Gasolio €/litro	Data
Su media UE28	+0,013	+0,004	-0,016	04/11/19
Su media UE area €	+0,013	+0,004	-0,012	
Su media UE28	+0,011	+0,002	-0,016	11/11/19
Su media UE area €	+0,010	+0,001	-0,012	
Su media UE28	+0,011	+0,002	-0,016	18/11/19
Su media UE area €	+0,012	+0,003	-0,012	
Su media UE28	+0,012	+0,003	-0,016	25/11/19
Su media UE area €	+0,011	+0,002	-0,011	
Su media UE28				
Su media UE area €				
Su media UE28	+0,012	+0,003	-0,016	MESE
Su media UE area €	+0,012	+0,003	-0,012	

Elaborazione stacco medio prodotti (*)	"Ufficiale"	"Reale"
Media prodotti UE28	-0,007	-0,010
Media prodotti UE area €	-0,004	-0,007

(*) Calcolato sul *mix* dei prodotti venduti in rete nel mese precedente (Dati MSE)

(**) Il calcolo del prezzo industriale per il mese di novembre viene effettuato per l'Italia sulla base dell'accisa statale di 0,72840 euro/litro, ma la media dell'accisa nazionale – computata tenendo conto delle diverse addizionali regionali di accisa sulla benzina e dell'entità dei consumi di questo prodotto su cui gravano addizionali regionali (circa il 32,53 %) – è pari a 0,73747 euro/litro. Conseguentemente i dati "ufficiali" relativi alle imposte sono corretti in aumento e quelli del prezzo industriale sono diminuiti dello stesso importo.

PREZZI MEDI MENSILI PAESI EXTRACOMUNITARI (€/LITRO)

PREZZI AL CONSUMO – ALTRI PAESI EXTRACOMUNITARI – EURO/LITRO

Paesi	Benzina	Var. % su XI 2018	Var. % su X 2019	Gasolio	Var. % su XI 2018	Var. % su X 2019
Russia	0,665	+10,12%	+0,64%	0,660	+11,18%	+1,47%
Ucraina	1,065	+3,30%	+1,98%	1,044	+2,35%	+1,87%
Serbia	1,275	-3,40%	-0,02%	1,378	-3,82%	-0,35%
Norvegia	1,720	-1,39%	+1,23%	1,623	-4,82%	+1,10%
Svizzera	1,488	+2,32%	+0,31%	1,606	+1,27%	+0,87%
U.S.A.	0,620	+0,69%	-1,10%	0,733	-4,62%	+0,56%
Bielorussia	0,740	+19,78%	+0,20%	0,740	+19,78%	+0,20%

IMPOSTE MEDIE MENSILI BENZINA (€/LITRO) – NOVEMBRE 2019

N.	Paese	Accisa	% IVA	IVA	Totale imposte	% imposte su prezzo
1	Olanda	0,796	21,00	0,288	1,084	65,33%
2	ITALIA (*)	0,737	22,00	0,284	1,021	64,88%
3	Grecia	0,711	24,00	0,307	1,019	64,17%
4	Finlandia	0,677	24,00	0,295	0,972	63,71%
5	Danimarca	0,625	25,00	0,322	0,947	58,94%
6	Francia	0,691	20,00	0,252	0,943	62,50%
7	Portogallo	0,643	23,00	0,278	0,921	61,82%
8	Regno Unito	0,676	20,00	0,244	0,920	62,84%
9	Svezia	0,616	25,00	0,293	0,909	61,95%
10	Irlanda	0,622	23,00	0,264	0,886	62,66%
11	Germania	0,655	19,00	0,223	0,878	62,83%
12	Belgio	0,600	21,00	0,240	0,840	60,70%
13	Estonia	0,563	20,00	0,225	0,788	58,41%
14	Cipro	0,440	19,00	0,347	0,787	58,67%
15	Slovenia	0,547	22,00	0,231	0,778	60,76%
16	Malta	0,549	18,00	0,215	0,764	54,22%
	Slovacchia	0,544	20,00	0,220	0,764	57,84%
17	Croazia	0,519	25,00	0,202	0,720	57,54%
18	Lettonia	0,487	21,00	0,219	0,706	55,99%
19	Austria	0,493	20,00	0,206	0,700	56,50%
20	Spagna	0,473	21,00	0,225	0,698	53,77%
21	Lussemburgo	0,472	17,00	0,176	0,648	53,50%
22	Lituania	0,434	21,00	0,211	0,645	53,23%
23	Cechia	0,503	21,00	0,126	0,629	53,15%
24	Ungheria	0,368	27,00	0,246	0,614	53,08%
25	Romania	0,428	19,00	0,184	0,612	53,12%
26	Polonia	0,391	23,00	0,215	0,606	52,75%
27	Bulgaria	0,363	20,00	0,185	0,548	49,45%

(*) Accisa, IVA ed imposte totali per l'Italia sono calcolati sulla media dei consumi gravati dalle addizionali regionali di accisa sulla benzina

IMPOSTE MEDIE MENSILI GASOLIO (€/LITRO) – NOVEMBRE 2019

N.	Paese	Accisa	% IVA	IVA	Totale imposte	% imposte su prezzo
1	Regno Unito	0,676	20,00	0,253	0,929	61,14%
2	ITALIA	0,617	22,00	0,265	0,882	60,00%
3	Belgio	0,600	21,00	0,250	0,850	59,01%
4	Francia	0,609	20,00	0,240	0,849	58,94%
5	Irlanda	0,515	23,00	0,246	0,761	57,82%
6	Svezia	0,441	25,00	0,303	0,743	49,08%
7	Olanda	0,504	21,00	0,237	0,741	54,13%
	Portogallo	0,486	23,00	0,255	0,741	54,27%
8	Finlandia	0,460	24,00	0,275	0,735	51,69%
9	Estonia	0,493	20,00	0,224	0,717	53,40%
10	Danimarca	0,426	25,00	0,277	0,703	50,76%
11	Slovenia	0,469	22,00	0,226	0,695	55,49%
12	Grecia	0,422	24,00	0,267	0,689	49,84%
13	Cipro	0,411	19,00	0,266	0,677	50,99%
14	Germania	0,470	19,00	0,200	0,670	53,57%
15	Malta	0,472	18,00	0,196	0,668	52,16%
16	Croazia	0,411	25,00	0,234	0,645	51,87%
17	Cechia	0,429	21,00	0,182	0,611	48,77%
18	Austria	0,410	20,00	0,200	0,610	50,68%
19	Slovacchia	0,398	20,00	0,206	0,604	48,72%
20	Ungheria	0,339	27,00	0,258	0,597	49,11%
21	Lettonia	0,384	21,00	0,208	0,592	49,46%
22	Spagna	0,379	21,00	0,211	0,590	48,55%
23	Romania	0,398	19,00	0,191	0,589	49,19%
24	Polonia	0,343	23,00	0,216	0,560	48,35%
25	Lituania	0,347	21,00	0,198	0,545	47,71%
26	Bulgaria	0,330	20,00	0,186	0,516	46,34%
	Lussemburgo	0,355	17,00	0,161	0,516	46,48%

CONFRONTO IMPOSTE MEDIE MENSILI BENZINA (€/LITRO) – NOVEMBRE '19/NOVEMBRE '18

N.	Paese	XI 2018	XI 2019	Differenza	Variazione %
1	Olanda	1,062	1,084	+0,022	+2,03%
2	Regno Unito	0,900	0,920	+0,020	+2,21%
3	Danimarca	0,932	0,947	+0,015	+1,57%
4	Lussemburgo	0,636	0,648	+0,012	+1,91%
5	Spagna	0,688	0,698	+0,010	+1,45%
6	Malta	0,757	0,764	+0,007	+0,99%
7	Francia	0,938	0,943	+0,005	+0,48%
8	Cechia	0,716	0,720	+0,004	+0,60%
9	Estonia	0,786	0,788	+0,002	+0,23%
10	Romania	0,611	0,612	+0,001	+0,09%
11	Croazia	0,787	0,787	=0,000	=0,00%
	Finlandia	0,972	0,972	=0,000	=0,00%
	Grecia	1,019	1,019	=0,000	=0,00%
12	Belgio	0,841	0,840	-0,001	-0,06%
	Polonia	0,607	0,606	-0,001	-0,23%
13	Bulgaria	0,550	0,548	-0,002	-0,43%
	Irlanda	0,888	0,886	-0,002	-0,21%
	Lituania	0,647	0,645	-0,002	-0,37%
(**)	MEDIA U.E.	0,801	0,798	-0,003	-0,38%
14	Lettonia	0,710	0,706	-0,004	-0,60%
	Slovacchia	0,768	0,764	-0,004	-0,56%
15	Svezia	0,914	0,909	-0,005	-0,53%
16	Slovenia	0,786	0,778	-0,008	-1,08%
17	ITALIA (*)	1,031	1,021	-0,010	-0,94%
18	Austria	0,713	0,700	-0,013	-1,85%
19	Ungheria	0,630	0,614	-0,016	-2,58%
20	Germania	0,900	0,878	-0,022	-2,50%
	Portogallo	0,943	0,921	-0,022	-2,31%
21	Cipro	0,696	0,629	-0,067	-9,70%

(*) Accisa, IVA ed imposte totali per l'Italia sono calcolate sulla media dei consumi gravati dalle addizionali regionali di accisa sulla benzina

(**) Media aritmetica

CONFRONTO IMPOSTE MEDIE MENSILI GASOLIO (€/LITRO) – NOVEMBRE '19/NOVEMBRE '18

N.	Paese	XI 2018	XI 2019	Differenza	Variazione %
1	Regno Unito	0,915	0,929	+0,014	+1,55%
2	Lussemburgo	0,503	0,516	+0,013	+2,67%
3	Portogallo	0,732	0,741	+0,009	+1,23%
4	Malta	0,660	0,668	+0,008	+1,16%
5	Spagna	0,585	0,590	+0,005	+0,83%
6	Olanda	0,738	0,741	+0,003	+0,46%
7	Irlanda	0,762	0,761	-0,001	-0,13%
8	Cechia	0,647	0,645	-0,002	-0,35%
9	Estonia	0,720	0,717	-0,003	-0,46%
10	Danimarca	0,709	0,703	-0,006	-0,82%
	Romania	0,595	0,589	-0,006	-1,02%
11	Francia	0,856	0,849	-0,007	-0,79%
12	Croazia	0,686	0,677	-0,009	-1,37%
	Lettonia	0,601	0,592	-0,009	-1,58%
(*)	MEDIA U.E.	0,689	0,680	-0,009	-1,38%
	Polonia	0,569	0,560	-0,009	-1,66%
13	Slovacchia	0,614	0,604	-0,010	-1,56%
14	Bulgaria	0,527	0,516	-0,011	-2,12%
15	Grecia	0,702	0,689	-0,013	-1,82%
16	ITALIA	0,896	0,882	-0,014	-1,56%
	Lituania	0,559	0,545	-0,014	-2,44%
17	Belgio	0,865	0,850	-0,015	-1,71%
18	Svezia	0,759	0,743	-0,016	-2,05%
19	Finlandia	0,752	0,735	-0,017	-2,23%
20	Slovenia	0,713	0,695	-0,018	-2,56%
21	Austria	0,629	0,610	-0,019	-2,96%
22	Germania	0,698	0,670	-0,028	-3,99%
23	Ungheria	0,629	0,597	-0,032	-5,09%
24	Cipro	0,680	0,611	-0,069	-10,20%

(*) Media aritmetica

CONTRIBUTO DEI FATTORI ALLE VARIAZIONI DEL PREZZO NOVEMBRE '19/NOVEMBRE '18 – BENZINA - €/LITRO

BENZINA			
Paese	Imposte	Prezzo ind.le	Variazione prezzo
Olanda	+0,022	+0,049	+0,071
Malta	+0,007	+0,043	+0,050
Danimarca	+0,015	+0,029	+0,044
Francia	+0,005	+0,022	+0,027
Lussemburgo	+0,012	+0,001	+0,013
Estonia	+0,002	+0,009	+0,011
Regno Unito	+0,020	-0,010	+0,010
Svezia	-0,005	+0,015	+0,010
Croazia	=0,000	+0,003	+0,003
Belgio	-0,001	-0,003	-0,004
Grecia	=0,000	-0,006	-0,006
Spagna	+0,010	-0,017	-0,007
Lituania	-0,002	-0,010	-0,012
Bulgaria	-0,002	-0,015	-0,017
Finlandia	=0,000	-0,017	-0,017
Ungheria	-0,016	-0,001	-0,017
MEDIA U.E. (**)	-0,003	-0,015	-0,018
Romania	+0,001	-0,018	-0,019
Cechia	+0,004	-0,027	-0,023
Polonia	-0,001	-0,023	-0,024
Slovacchia	-0,004	-0,023	-0,027
Portogallo	-0,022	-0,007	-0,029
Lettonia	-0,004	-0,031	-0,035
Slovenia	-0,008	-0,039	-0,047
ITALIA (*)	-0,010	-0,041	-0,051
Austria	-0,013	-0,065	-0,078
Irlanda	-0,002	-0,083	-0,085
Cipro	-0,067	-0,040	-0,107
Germania	-0,022	-0,121	-0,143

(*) Le imposte totali per l'Italia sono calcolate sulla media dei consumi gravati dalle addizionali regionali di accisa sulla benzina

(**) Media aritmetica

CONTRIBUTO DEI FATTORI ALLE VARIAZIONI DEL PREZZO NOVEMBRE '19/NOVEMBRE '18 – GASOLIO - €/LITRO

GASOLIO			
Paese	Imposte	Prezzo ind.le	Variazione prezzo
Malta	+0,008	+0,042	+0,050
Olanda	+0,003	-0,016	-0,013
Estonia	-0,003	-0,017	-0,020
Regno Unito	+0,014	-0,042	-0,028
Portogallo	+0,009	-0,039	-0,030
Spagna	+0,005	-0,043	-0,038
Francia	-0,007	-0,032	-0,039
Lussemburgo	+0,013	-0,055	-0,042
Croazia	-0,009	-0,036	-0,045
Cechia	-0,002	-0,049	-0,051
Danimarca	-0,006	-0,045	-0,051
Svezia	-0,016	-0,041	-0,056
Slovacchia	-0,010	-0,051	-0,060
Romania	-0,006	-0,056	-0,062
MEDIA U.E. (*)	-0,009	-0,054	-0,063
Bulgaria	-0,011	-0,053	-0,064
Grecia	-0,013	-0,051	-0,064
Lettonia	-0,009	-0,057	-0,066
Polonia	-0,009	-0,058	-0,068
ITALIA	-0,014	-0,063	-0,077
Lituania	-0,014	-0,063	-0,077
Belgio	-0,015	-0,071	-0,086
Irlanda	-0,001	-0,087	-0,088
Finlandia	-0,017	-0,072	-0,089
Ungheria	-0,032	-0,062	-0,094
Slovenia	-0,018	-0,085	-0,103
Austria	-0,019	-0,094	-0,113
Cipro	-0,069	-0,052	-0,122
Germania	-0,028	-0,145	-0,173

(*) Media aritmetica