

FIGISC ANISA NEWSLETTER PREZZI

N. 181/NP – 20 DICEMBRE 2019

STATISTICHE DEI PREZZI

UNIONE EUROPEA ED ALTRI PAESI

EXTRACOMUNITARI

MEDIE MESE DICEMBRE 2019

a cura della Segreteria Nazionale

FIGISC/ANISA CONFCOMMERCIO

00153 ROMA

Presidenti Nazionali FIGISC:

Presidente Nazionale ANISA:

Segreteria Nazionale:

Segreteria Nazionale: Telefono: 06 5866351 - Fax 06 58331724

e-mail: figisc@confcommercio.it anisa@confcommercio.it

sito internet: www.figisc.it

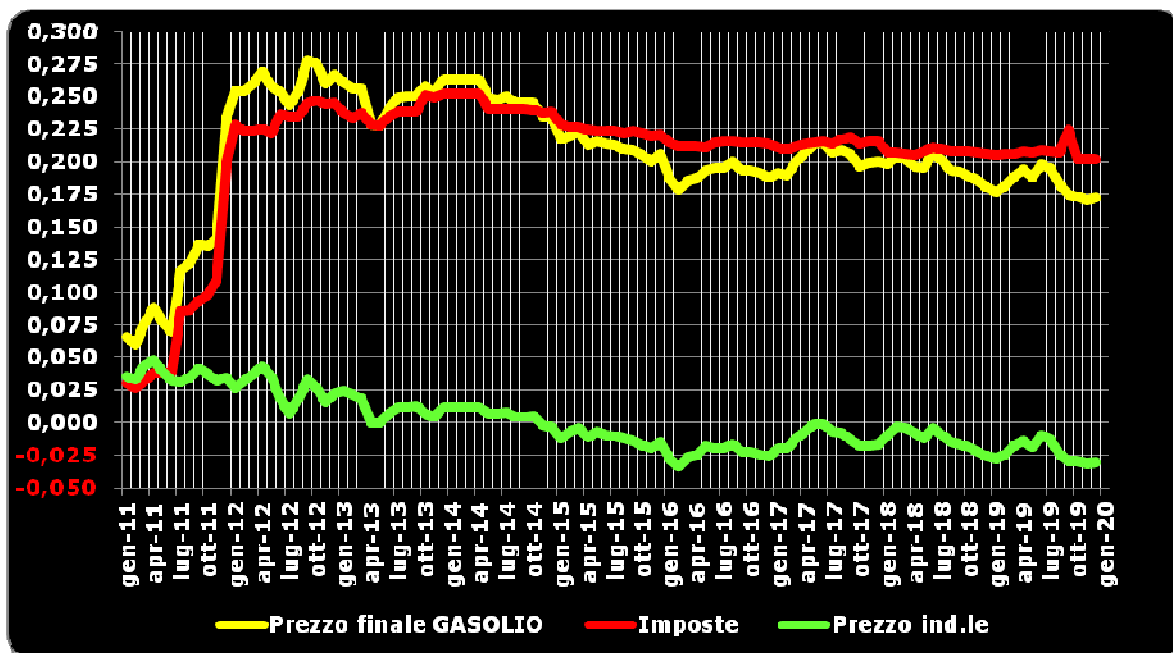
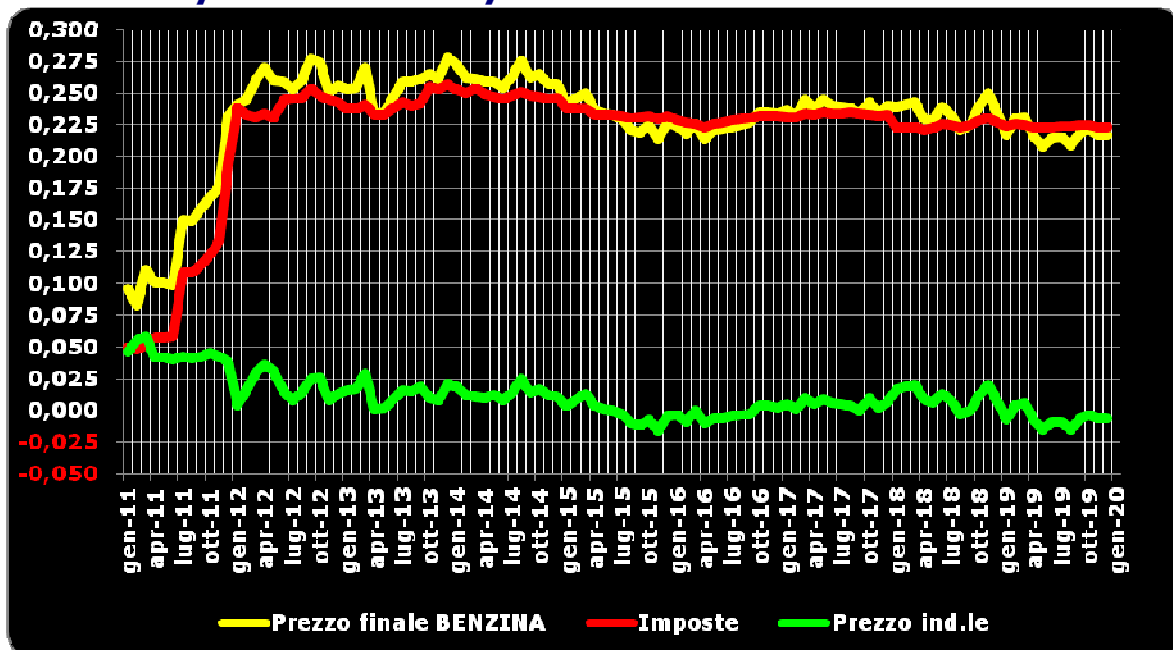
Piazza G.G. Belli 2

BRUNO BEARZI

MASSIMO TERZI

PAOLO UNITI

STACCO DEL PREZZO E DEI SUOI COMPONENTI DALLA MEDIA ARITMETICA – ITALIA/U.E. – GEN '11/DIC '19 - €/LITRO



STACCO DALLA MEDIA ARITMETICA U.E. DEL PREZZO E DEI SUOI FATTORI – TUTTI I PAESI – BENZINA - (€/LITRO) – DICEMBRE 2019 ☆

Paese	Prezzo consumo	Paese	Imposte	Paese	Prezzo ind.le
Olanda	+0,299	Olanda	+0,284	Danimarca	+0,109
Danimarca	+0,259	ITALIA (*)	+0,223	Malta	+0,083
Grecia	+0,232	Grecia	+0,220	Spagna	+0,043
ITALIA (*)	+0,217	Finlandia	+0,173	Olanda	+0,015
Finlandia	+0,166	Danimarca	+0,150	Francia	+0,012
Francia	+0,157	Francia	+0,145	Grecia	+0,012
Portogallo	+0,123	Regno Unito	+0,134	Estonia	+0,009
Svezia	+0,121	Svezia	+0,123	Lituania	+0,002
Regno Unito	+0,116	Portogallo	+0,120	Lussemburgo	+0,002
Irlanda	+0,062	Irlanda	+0,088	Portogallo	+0,002
Malta	+0,047	Germania	+0,076	Croazia	+0,001
Belgio	+0,028	Belgio	+0,042	Svezia	-0,001
Germania	+0,024	Estonia	-0,010	Slovacchia	-0,002
Estonia	-0,001	Croazia	-0,010	Lettonia	-0,003
Croazia	-0,009	Slovenia	-0,019	Bulgaria	-0,004
Slovacchia	-0,038	Malta	-0,035	Cipro	-0,005
Spagna	-0,058	Slovacchia	-0,035	ITALIA (*)	-0,006
Slovenia	-0,063	Cechia	-0,080	Finlandia	-0,007
Lettonia	-0,097	Lettonia	-0,093	Ungheria	-0,012
Cechia	-0,116	Austria	-0,100	Belgio	-0,013
Austria	-0,124	Spagna	-0,101	Polonia	-0,015
Lussemburgo	-0,150	Lussemburgo	-0,151	Regno Unito	-0,018
Lituania	-0,154	Lituania	-0,156	Romania	-0,020
Cipro	-0,176	Cipro	-0,171	Austria	-0,024
Ungheria	-0,192	Ungheria	-0,181	Irlanda	-0,026
Polonia	-0,208	Romania	-0,189	Cechia	-0,036
Romania	-0,209	Polonia	-0,193	Slovenia	-0,044
Bulgaria	-0,257	Bulgaria	-0,253	Germania	-0,052

(☆) Per il mese di dicembre 2019 le rilevazioni della Commissione Europea sono relative alle date del 02, 09 e 16/12, non essendo prevista l'effettuazione, per le festività, delle rilevazioni delle date del 23 e del 30/12/2019

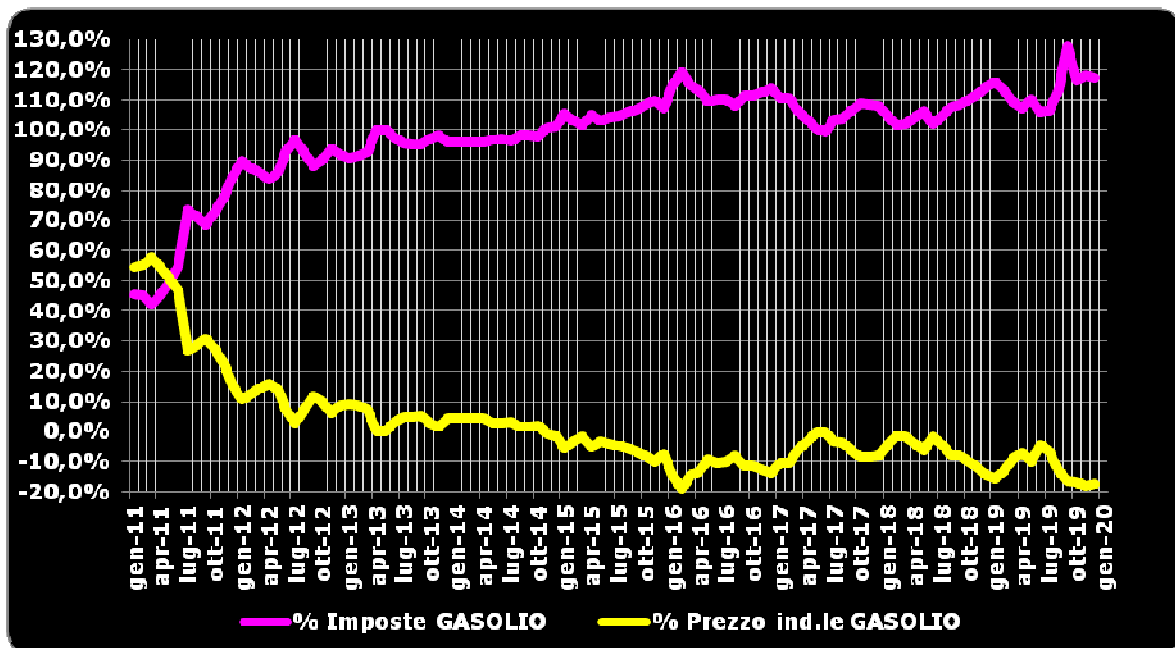
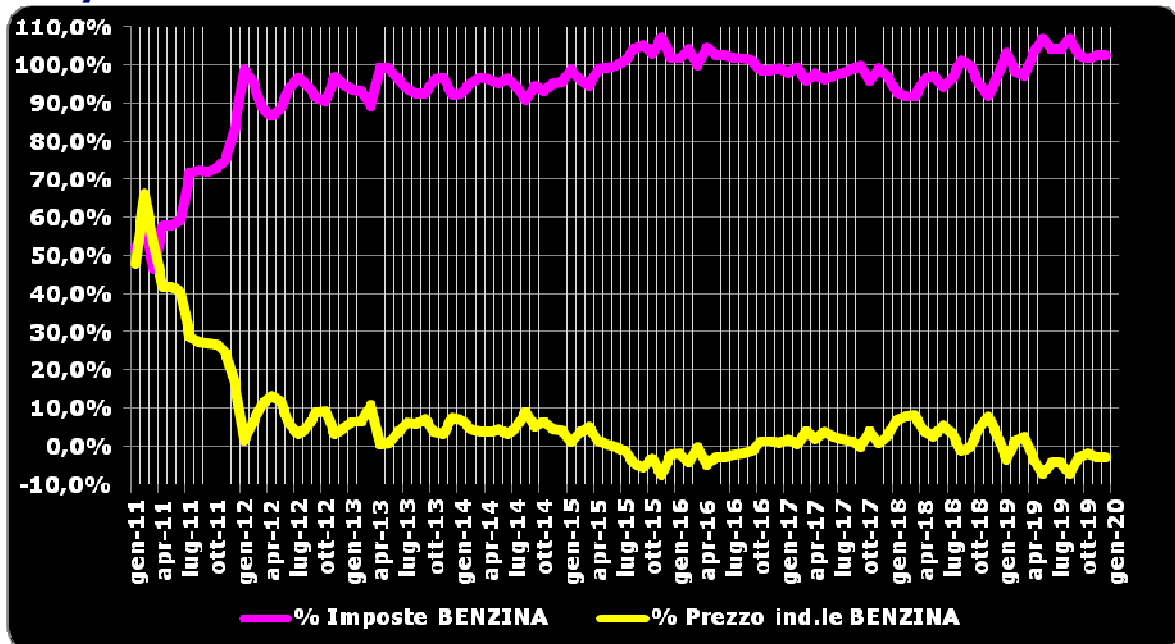
(*) Il calcolo del prezzo industriale per il mese di dicembre viene effettuato per l'Italia sulla base dell'accisa statale di 0,72840 euro/litro, ma la media dell'accisa nazionale – computata tenendo conto delle diverse addizionali regionali di accisa sulla benzina e dell'entità dei consumi di questo prodotto su cui gravano addizionali regionali (circa il 32,53 %) – è pari a 0,73747 euro/litro. Conseguentemente i dati "ufficiali" relativi alle imposte sono corretti in aumento e quelli del prezzo industriale sono diminuiti dello stesso importo.

STACCO DALLA MEDIA ARITMETICA U.E. DEL PREZZO E DEI SUOI FATTORI – TUTTI I PAESI – GASOLIO - (€/LITRO) – DICEMBRE 2019 ☆

Paese	Prezzo consumo	Paese	Imposte	Paese	Prezzo ind.le
Regno Unito	+0,235	Regno Unito	+0,263	Svezia	+0,155
Svezia	+0,228	ITALIA	+0,202	Grecia	+0,072
ITALIA	+0,172	Francia	+0,170	Danimarca	+0,069
Francia	+0,147	Belgio	+0,168	Finlandia	+0,068
Belgio	+0,133	Irlanda	+0,082	Croazia	+0,031
Finlandia	+0,123	Svezia	+0,073	Cipro	+0,021
Danimarca	+0,093	Olanda	+0,062	Estonia	+0,019
Grecia	+0,081	Portogallo	+0,060	Olanda	+0,015
Olanda	+0,077	Finlandia	+0,055	Slovacchia	+0,007
Portogallo	+0,064	Estonia	+0,039	Ungheria	+0,007
Estonia	+0,057	Danimarca	+0,024	Spagna	+0,006
Croazia	+0,027	Slovenia	+0,013	Portogallo	+0,004
Irlanda	+0,022	Grecia	+0,008	Belgio	=0,000
Malta	-0,024	Croazia	-0,004	Polonia	-0,006
Cipro	-0,049	Germania	-0,011	Malta	-0,010
Germania	-0,053	Malta	-0,014	Lettonia	-0,016
Slovenia	-0,053	Cechia	-0,037	Romania	-0,022
Cechia	-0,064	Cipro	-0,070	Francia	-0,023
Slovacchia	-0,072	Austria	-0,071	Lituania	-0,024
Ungheria	-0,072	Slovacchia	-0,078	Bulgaria	-0,027
Spagna	-0,084	Ungheria	-0,078	Cechia	-0,027
Austria	-0,099	Lettonia	-0,089	Austria	-0,028
Lettonia	-0,105	Spagna	-0,091	Lussemburgo	-0,028
Romania	-0,117	Romania	-0,095	Regno Unito	-0,028
Polonia	-0,123	Polonia	-0,117	ITALIA	-0,030
Lituania	-0,159	Lituania	-0,136	Germania	-0,042
Bulgaria	-0,193	Lussemburgo	-0,165	Irlanda	-0,059
Lussemburgo	-0,193	Bulgaria	-0,166	Slovenia	-0,066

(☆) Per il mese di dicembre 2019 le rilevazioni della Commissione Europea sono relative alle date del 02, 09 e 16/12, non essendo prevista l'effettuazione, per le festività, delle rilevazioni delle date del 23 e del 30/12/2019

CONTRIBUTO DEI FATTORI ALLO STACCO ITALIA DEL PREZZO DALLA MEDIA ARITMETICA U.E. GEN '11/DIC '19



PREZZI MEDI MENSILI BENZINA (€/LITRO) ⚡

N.	Paese	Prezzo consumo (€/lt)	Var. % su XII 2018	Var. % su XI 2019	Imposte (€/lt)	Prezzo ind.le (€/lt)
1	Olanda	1,662	+8,96%	+0,19%	1,084	0,578
2	Danimarca	1,621	+8,51%	+0,94%	0,950	0,672
3	Grecia	1,594	+4,96%	+0,43%	1,020	0,574
4	ITALIA (*)	1,580	+2,58%	+0,36%	1,022	0,557
5	Finlandia	1,528	+3,27%	+0,19%	0,972	0,556
6	Francia	1,519	+6,03%	+0,76%	0,944	0,575
7	Portogallo	1,485	+3,22%	-0,33%	0,920	0,565
8	Svezia	1,484	+6,06%	+1,10%	0,922	0,561
9	Regno Unito	1,479	+8,27%	+1,02%	0,934	0,545
10	Irlanda	1,424	-0,82%	+0,70%	0,888	0,536
11	Malta	1,410	+3,68%	=0,00%	0,764	0,646
12	Belgio	1,391	+5,37%	+0,44%	0,842	0,549
13	Germania	1,386	-4,85%	-0,75%	0,876	0,510
(**)	MEDIA U.E.	1,363	+4,33%	+0,41%	0,800	0,563
14	Estonia	1,362	+8,07%	+0,96%	0,790	0,572
15	Croazia	1,353	+6,81%	+0,88%	0,790	0,564
16	Slovacchia	1,325	+5,05%	+0,32%	0,764	0,560
17	Spagna	1,305	+6,41%	+0,49%	0,699	0,605
18	Slovenia	1,299	+3,95%	+1,55%	0,781	0,518
19	Lettonia	1,266	+3,17%	+0,44%	0,707	0,559
20	Cechia	1,246	+0,57%	-0,46%	0,720	0,527
21	Austria	1,239	-0,48%	+0,04%	0,700	0,539
22	Lussemburgo	1,213	+6,68%	+0,12%	0,648	0,565
23	Lituania	1,209	+6,58%	-0,20%	0,644	0,564
24	Cipro	1,187	-2,72%	+0,37%	0,629	0,558
25	Ungheria	1,170	+7,15%	+1,20%	0,619	0,551
26	Polonia	1,154	+1,71%	+0,56%	0,607	0,548
	Romania	1,154	+5,07%	+0,21%	0,611	0,543
27	Bulgaria	1,106	+9,13%	-0,18%	0,547	0,558

(⚡) Per il mese di dicembre 2019 le rilevazioni della Commissione Europea sono relative alle date del 02, 09 e 16/12, non essendo prevista l'effettuazione, per le festività, delle rilevazioni delle date del 23 e del 30/12/2019

(*) Il calcolo del prezzo industriale per il mese di dicembre viene effettuato per l'Italia sulla base dell'accisa statale di 0,72840 euro/litro, ma la media dell'accisa nazionale – computata tenendo conto delle diverse addizionali regionali di accisa sulla benzina e dell'entità dei consumi di questo prodotto su cui gravano addizionali regionali (circa il 32,53 %) – è pari a 0,73747 euro/litro. Conseguentemente i dati "ufficiali" relativi alle imposte sono corretti in aumento e quelli del prezzo industriale sono diminuiti dello stesso importo.

(**) Media aritmetica

PREZZI MEDI MENSILI GASOLIO (€/LITRO) ⚡

N.	Paese	Prezzo consumo (€/lt)	Var. % su XII 2018	Var. % su XI 2019	Imposte (€/lt)	Prezzo ind.le (€/lt)
1	Regno Unito	1,539	+4,08 %	+1,27%	0,944	0,595
2	Svezia	1,532	+2,72%	+1,10%	0,754	0,778
3	ITALIA	1,476	-0,23%	+0,38%	0,883	0,593
4	Francia	1,451	+1,59%	+0,67%	0,851	0,600
5	Belgio	1,437	-1,33%	-0,30%	0,850	0,587
6	Finlandia	1,427	-3,08%	+0,26%	0,736	0,691
7	Danimarca	1,397	+3,00%	+0,85%	0,705	0,691
8	Grecia	1,385	+0,19%	+0,12%	0,690	0,695
9	Olanda	1,381	+4,91%	+0,78%	0,743	0,637
10	Portogallo	1,368	+3,77%	+0,20%	0,741	0,626
11	Estonia	1,361	+3,68%	+1,44%	0,720	0,641
12	Croazia	1,331	+3,49%	+0,29%	0,678	0,653
13	Irlanda	1,326	-2,41%	+0,78%	0,763	0,563
(*)	MEDIA U.E.	1,304	+0,37%	+0,37%	0,681	0,623
14	Malta	1,280	+4,07%	=0,00%	0,668	0,612
15	Cipro	1,255	-3,97%	+0,25%	0,611	0,644
16	Germania	1,251	-6,06%	+0,03%	0,670	0,581
	Slovenia	1,251	-3,82%	-0,06%	0,695	0,557
17	Cechia	1,240	-1,95%	-0,22%	0,644	0,596
18	Slovacchia	1,232	+0,76%	-0,70%	0,603	0,629
	Ungheria	1,232	+0,83%	+1,33%	0,603	0,629
19	Spagna	1,220	+3,44%	+0,37%	0,591	0,629
20	Austria	1,205	-3,55%	-0,03%	0,610	0,594
21	Lettonia	1,198	-1,69%	+0,20%	0,592	0,606
22	Romania	1,187	+0,13%	-0,87%	0,586	0,600
23	Polonia	1,181	-1,59%	+2,07%	0,564	0,617
24	Lituania	1,145	+1,11%	+0,14%	0,546	0,599
25	Bulgaria	1,111	+0,21 %	-0,15%	0,516	0,596
	Lussemburgo	1,111	+2,02%	=0,00%	0,516	0,595

(⚡) Per il mese di dicembre 2019 le rilevazioni della Commissione Europea sono relative alle date del 02, 09 e 16/12, non essendo prevista l'effettuazione, per le festività, delle rilevazioni delle date del 23 e del 30/12/2019

(*) Media aritmetica

SCOMPOSIZIONE DEI PREZZI MEDI MENSILI BENZINA E GASOLIO (€/LITRO) ☆

Paese	BENZINA		GASOLIO	
	Imposte %	Prezzo ind.le %	Imposte %	Prezzo ind.le %
Austria	56,49%	43,51%	50,67%	49,33%
Belgio	60,51%	39,49%	59,13%	40,87%
Bulgaria	49,50%	50,50%	46,39%	53,61%
Cechia	57,74%	42,26%	51,96%	48,04%
Cipro	53,01%	46,99%	48,69%	51,31%
Croazia	58,34%	41,66%	50,91%	49,09%
Danimarca	58,58%	41,42%	50,51%	49,49%
Estonia	58,01%	41,99%	52,88%	47,12%
Finlandia	63,63%	36,37%	51,59%	48,41%
Francia	62,16%	37,84%	58,65%	41,35%
Germania	63,18%	36,82%	53,56%	46,44%
Grecia	63,97%	36,03%	49,81%	50,19%
Irlanda	62,35%	37,65%	57,52%	42,48%
ITALIA	64,72%	35,28%	59,84%	40,16%
Lettonia	55,82%	44,18%	49,40%	50,60%
Lituania	53,30%	46,70%	47,67%	52,33%
Lussemburgo	53,45%	46,55%	46,48%	53,52%
Malta	54,22%	45,78%	52,16%	47,84%
Olanda	65,24%	34,76%	53,84%	46,16%
Polonia	52,54%	47,46%	47,74%	52,26%
Portogallo	61,96%	38,04%	54,21%	45,79%
Regno Unito	63,17%	36,83%	61,34%	38,66%
Romania	52,94%	47,06%	49,40%	50,60%
Slovacchia	57,71%	42,29%	48,93%	51,07%
Slovenia	60,11%	39,89%	55,51%	44,49%
Spagna	53,59%	46,41%	48,43%	51,57%
Svezia	62,17%	37,83%	49,23%	50,77%
Ungheria	52,92%	47,08%	48,92%	51,08%
MEDIA (*)	58,70%	41,30%	52,24%	47,76%

(☆) Per il mese di dicembre 2019 le rilevazioni della Commissione Europea sono relative alle date del 02, 09 e 16/12, non essendo prevista l'effettuazione, per le festività, delle rilevazioni delle date del 23 e del 30/12/2019

(*) Media aritmetica

STACCO MEDIO MENSILE DEL PREZZO INDUSTRIALE (EURO/LITRO) ⚡

CALCOLO STACCHI ITALIA – UNIONE EUROPEA PREZZO INDUSTRIALE SU CAMPIONI UNIONE A 28 PAESI MEMBRI ED A 19 PAESI MEMBRI DI AREA EURO – METODO PONDERALE IN BASE ALLE QUOTA DI VENDITE DI PRODOTTO DI CIASCUN PAESE SUL TOTALE COMUNITARIO

Rilevazioni stacco	"Ufficiale" Benzina €/litro	"Reale" (**) Benzina €/litro	Gasolio €/litro	Data
Su media UE28	+0,013	+0,004	-0,014	02/12/19
Su media UE area €	+0,013	+0,004	-0,009	
Su media UE28	+0,015	+0,006	-0,015	09/12/19
Su media UE area €	+0,016	+0,007	-0,009	
Su media UE28	+0,016	+0,007	-0,020	16/12/19
Su media UE area €	+0,019	+0,010	-0,015	
Su media UE28				
Su media UE area €				
Su media UE28				
Su media UE area €				
Su media UE28	+0,015	+0,006	-0,016	MESE
Su media UE area €	+0,016	+0,007	-0,011	

Elaborazione stacco medio prodotti (*)	"Ufficiale"	"Reale"
Media prodotti UE28	-0,006	-0,009
Media prodotti UE area €	-0,002	-0,005

(⚡) Per il mese di dicembre 2019 le rilevazioni della Commissione Europea sono relative alle date del 02, 09 e 16/12, non essendo prevista l'effettuazione, per le festività, delle rilevazioni delle date del 23 e del 30/12/2019

(*) Calcolato sul *mix* dei prodotti venduti in rete nel mese precedente (Dati MSE)

(**) Il calcolo del prezzo industriale per il mese di dicembre viene effettuato per l'Italia sulla base dell'accisa statale di 0,72840 euro/litro, ma la media dell'accisa nazionale – computata tenendo conto delle diverse addizionali regionali di accisa sulla benzina e dell'entità dei consumi di questo prodotto su cui gravano addizionali regionali (circa il 32,53 %) – è pari a 0,73747 euro/litro. Conseguentemente i dati "ufficiali" relativi alle imposte sono corretti in aumento e quelli del prezzo industriale sono diminuiti dello stesso importo.

PREZZI MEDI MENSILI PAESI EXTRACOMUNITARI (€/LITRO)

PREZZI AL CONSUMO – ALTRI PAESI EXTRACOMUNITARI – EURO/LITRO

Paesi	Benzina	Var. % su XII 2018	Var. % su XI 2019	Gasolio	Var. % su XII 2018	Var. % su XI 2019
Russia	0,666	+10,29%	+0,15%	0,671	+9,74%	+1,53%
Ucraina	1,091	+10,33%	+2,46%	1,069	+9,01%	+2,43%
Serbia	1,274	+0,15%	-0,09%	1,376	-1,58%	-0,17%
Norvegia	1,723	+3,89%	+0,17%	1,625	-0,86%	+0,13%
Svizzera	1,474	+4,45%	-0,94%	1,574	-0,87%	-1,99%
U.S.A.	0,613	+9,27%	-1,17%	0,730	-0,68%	-0,34%
Bielorussia	0,727	+14,80%	-1,83%	0,727	+14,80%	-1,83%

IMPOSTE MEDIE MENSILI BENZINA (€/LITRO) – DICEMBRE 2019 🇮🇹

N.	Paese	Accisa	% IVA	IVA	Totale imposte	% imposte su prezzo
1	Olanda	0,796	21,00	0,288	1,084	65,24%
2	ITALIA (*)	0,737	22,00	0,285	1,022	64,72%
3	Grecia	0,711	24,00	0,309	1,020	63,97%
4	Finlandia	0,677	24,00	0,295	0,972	63,63%
5	Danimarca	0,625	25,00	0,325	0,950	58,58%
6	Francia	0,691	20,00	0,253	0,944	62,16%
7	Regno Unito	0,688	20,00	0,246	0,934	63,17%
8	Svezia	0,625	25,00	0,297	0,922	62,17%
9	Portogallo	0,643	23,00	0,277	0,920	61,96%
10	Irlanda	0,622	23,00	0,266	0,888	62,35%
11	Germania	0,655	19,00	0,221	0,876	63,18%
12	Belgio	0,600	21,00	0,242	0,842	60,51%
13	Cipro	0,440	19,00	0,350	0,790	58,34%
	Estonia	0,563	20,00	0,227	0,790	58,01%
14	Slovenia	0,547	22,00	0,234	0,781	60,11%
15	Malta	0,549	18,00	0,215	0,764	54,22%
	Slovacchia	0,544	20,00	0,220	0,764	57,71%
16	Croazia	0,519	25,00	0,201	0,720	57,74%
17	Lettonia	0,487	21,00	0,220	0,707	55,82%
18	Austria	0,493	20,00	0,207	0,700	56,49%
19	Spagna	0,473	21,00	0,226	0,699	53,59%
20	Lussemburgo	0,472	17,00	0,176	0,648	53,45%
21	Lituania	0,434	21,00	0,210	0,644	53,30%
22	Cechia	0,503	21,00	0,126	0,629	53,01%
23	Ungheria	0,370	27,00	0,249	0,619	52,92%
24	Romania	0,427	19,00	0,184	0,611	52,94%
25	Polonia	0,391	23,00	0,216	0,607	52,54%
26	Bulgaria	0,363	20,00	0,184	0,547	49,50%

(🇮🇹) Per il mese di dicembre 2019 le rilevazioni della Commissione Europea sono relative alle date del 02, 09 e 16/12, non essendo prevista l'effettuazione, per le festività, delle rilevazioni delle date del 23 e del 30/12/2019

(*) Accisa, IVA ed imposte totali per l'Italia sono calcolati sulla media dei consumi gravati dalle addizionali regionali di accisa sulla benzina

IMPOSTE MEDIE MENSILI GASOLIO (€/LITRO) – DICEMBRE 2019 ☆

N.	Paese	Accisa	% IVA	IVA	Totale imposte	% imposte su prezzo
1	Regno Unito	0,688	20,00	0,257	0,944	61,34%
2	ITALIA	0,617	22,00	0,266	0,883	59,84%
3	Francia	0,609	20,00	0,242	0,851	58,65%
4	Belgio	0,600	21,00	0,250	0,850	59,13%
5	Irlanda	0,515	23,00	0,248	0,763	57,52%
6	Svezia	0,448	25,00	0,306	0,754	49,23%
7	Olanda	0,504	21,00	0,239	0,743	53,84%
8	Portogallo	0,486	23,00	0,255	0,741	54,21%
9	Finlandia	0,460	24,00	0,276	0,736	51,59%
10	Estonia	0,493	20,00	0,227	0,720	52,88%
11	Danimarca	0,426	25,00	0,279	0,705	50,51%
12	Slovenia	0,469	22,00	0,226	0,695	55,51%
13	Grecia	0,422	24,00	0,268	0,690	49,81%
14	Cipro	0,411	19,00	0,267	0,678	50,91%
15	Germania	0,470	19,00	0,200	0,670	53,56%
16	Malta	0,472	18,00	0,196	0,668	52,16%
17	Croazia	0,411	25,00	0,233	0,644	51,96%
18	Cechia	0,429	21,00	0,182	0,611	48,69%
19	Austria	0,410	20,00	0,200	0,610	50,67%
20	Slovacchia	0,398	20,00	0,205	0,603	48,93%
	Ungheria	0,341	27,00	0,262	0,603	48,92%
21	Lettonia	0,384	21,00	0,208	0,592	49,40%
22	Spagna	0,379	21,00	0,212	0,591	48,43%
23	Romania	0,397	19,00	0,189	0,586	49,40%
24	Polonia	0,343	23,00	0,221	0,564	47,74%
25	Lituania	0,347	21,00	0,199	0,546	47,67%
26	Bulgaria	0,330	20,00	0,186	0,516	46,39%
	Lussemburgo	0,355	17,00	0,161	0,516	46,48%

(☆) Per il mese di dicembre 2019 le rilevazioni della Commissione Europea sono relative alle date del 02, 09 e 16/12, non essendo prevista l'effettuazione, per le festività, delle rilevazioni delle date del 23 e del 30/12/2019

CONFRONTO IMPOSTE MEDIE MENSILI BENZINA (€/LITRO) – DICEMBRE '19/DICEMBRE '18 ☼

N.	Paese	XII 2018	XII 2019	Differenza	Variazione %
1	Regno Unito	0,873	0,934	+0,061	+7,01%
2	Olanda	1,051	1,084	+0,033	+3,15%
3	Danimarca	0,918	0,950	+0,032	+3,44%
4	Spagna	0,674	0,699	+0,025	+3,72%
5	Lussemburgo	0,627	0,648	+0,021	+3,40%
6	Svezia	0,903	0,922	+0,019	+2,15%
7	Estonia	0,773	0,790	+0,017	+2,19%
8	Grecia	1,004	1,020	+0,016	+1,58%
9	Bulgaria	0,532	0,547	+0,015	+2,87%
	Croazia	0,775	0,790	+0,015	+1,88%
10	Francia	0,930	0,944	+0,014	+1,55%
11	Belgio	0,829	0,842	+0,013	+1,51%
	Lituania	0,631	0,644	+0,013	+2,09%
12	Finlandia	0,960	0,972	+0,012	+1,30%
	Irlanda	0,876	0,888	+0,012	+1,37%
(**)	MEDIA U.E.	0,789	0,800	+0,011	+1,37%
13	Romania	0,600	0,611	+0,011	+1,79%
14	Slovacchia	0,754	0,764	+0,010	+1,38%
15	Cechia	0,711	0,720	+0,009	+1,20%
	Lettonia	0,698	0,707	+0,009	+1,24%
	Slovenia	0,772	0,781	+0,009	+1,18%
16	Malta	0,757	0,764	+0,007	+0,99%
	Ungheria	0,612	0,619	+0,007	+1,17%
17	ITALIA (*)	1,016	1,022	+0,006	+0,62%
18	Polonia	0,602	0,607	+0,005	+0,75%
19	Austria	0,701	0,700	-0,001	-0,16%
20	Portogallo	0,928	0,920	-0,008	-0,83%
21	Germania	0,887	0,876	-0,011	-1,26%
22	Cipro	0,684	0,629	-0,055	-8,01%

☼ Per il mese di dicembre 2019 le rilevazioni della Commissione Europea sono relative alle date del 02, 09 e 16/12, non essendo prevista l'effettuazione, per le festività, delle rilevazioni delle date del 23 e del 30/12/2019; analogamente, per il mese di dicembre 2018 le rilevazioni della Commissione Europea erano relative alle date del 03, 10 e 17/12, non essendo state effettuate, per le festività, le rilevazioni delle date del 24 e del 31/12/2018

(*) Accisa, IVA ed imposte totali per l'Italia sono calcolate sulla media dei consumi gravati dalle addizionali regionali di accisa sulla benzina

(**) Media aritmetica

CONFRONTO IMPOSTE MEDIE MENSILI GASOLIO (€/LITRO) – DICEMBRE '19/DICEMBRE '18 ☼

N.	Paese	XII 2018	XII 2019	Differenza	Variazione %
1	Regno Unito	0,892	0,944	+0,052	+5,85%
2	Lussemburgo	0,493	0,516	+0,023	+4,75%
	Portogallo	0,718	0,741	+0,023	+3,26%
3	Spagna	0,572	0,591	+0,019	+3,26%
4	Olanda	0,726	0,743	+0,017	+2,38%
5	Danimarca	0,693	0,705	+0,012	+1,80%
6	Svezia	0,743	0,754	+0,011	+1,47%
7	Irlanda	0,753	0,763	+0,010	+1,32%
8	Estonia	0,712	0,720	+0,008	+1,11%
	Malta	0,660	0,668	+0,008	+1,16%
9	Croazia	0,671	0,678	+0,007	+0,97%
10	Francia	0,848	0,851	+0,003	+0,34%
	Lituania	0,543	0,546	+0,003	+0,49%
(*)	MEDIA U.E.	0,678	0,681	+0,003	+0,47%
11	Romania	0,584	0,586	+0,002	+0,37%
	Slovacchia	0,601	0,603	+0,002	+0,34%
12	Bulgaria	0,515	0,516	+0,001	+0,10%
	Cechia	0,643	0,644	+0,001	+0,22%
	Grecia	0,689	0,690	+0,001	+0,09%
13	ITALIA	0,884	0,883	-0,001	-0,11%
14	Lettonia	0,594	0,592	-0,002	-0,34%
	Polonia	0,566	0,564	-0,002	-0,41%
15	Belgio	0,853	0,850	-0,003	-0,41%
16	Ungheria	0,609	0,603	-0,006	-1,03%
17	Austria	0,618	0,610	-0,008	-1,23%
18	Finlandia	0,745	0,736	-0,009	-1,20%
	Slovenia	0,704	0,695	-0,009	-1,33%
19	Germania	0,683	0,670	-0,013	-1,88%
20	Cipro	0,669	0,611	-0,058	-8,65%

☼ Per il mese di dicembre 2019 le rilevazioni della Commissione Europea sono relative alle date del 02, 09 e 16/12, non essendo prevista l'effettuazione, per le festività, delle rilevazioni delle date del 23 e del 30/12/2019; analogamente, per il mese di dicembre 2018 le rilevazioni della Commissione Europea erano relative alle date del 03, 10 e 17/12, non essendo state effettuate, per le festività, le rilevazioni delle date del 24 e del 31/12/2018

(*) Media aritmetica

CONTRIBUTO DEI FATTORI ALLE VARIAZIONI DEL PREZZO DICEMBRE '19/DICEMBRE '18 – BENZINA - €/LITRO ☆

BENZINA			
Paese	Imposte	Prezzo ind.le	Variazione prezzo
Olanda	+0,033	+0,104	+0,137
Danimarca	+0,032	+0,095	+0,127
Regno Unito	+0,061	+0,052	+0,113
Estonia	+0,017	+0,085	+0,102
Bulgaria	+0,015	+0,078	+0,093
Croazia	+0,015	+0,071	+0,086
Francia	+0,014	+0,072	+0,086
Svezia	+0,019	+0,066	+0,085
Spagna	+0,025	+0,054	+0,079
Ungheria	+0,007	+0,071	+0,078
Lussemburgo	+0,021	+0,055	+0,076
Grecia	+0,016	+0,059	+0,075
Lituania	+0,013	+0,062	+0,075
Belgio	+0,013	+0,058	+0,071
Slovacchia	+0,010	+0,054	+0,064
MEDIA U.E. (**)	+0,011	+0,046	+0,057
Romania	+0,011	+0,045	+0,056
Malta	+0,007	+0,043	+0,050
Slovenia	+0,009	+0,040	+0,049
Finlandia	+0,012	+0,036	+0,048
Portogallo	-0,008	+0,054	+0,046
ITALIA (*)	+0,006	+0,034	+0,040
Lettonia	+0,009	+0,030	+0,039
Polonia	+0,005	+0,014	+0,019
Cechia	+0,009	-0,002	+0,007
Austria	-0,001	-0,005	-0,006
Irlanda	+0,012	-0,024	-0,012
Cipro	-0,055	+0,022	-0,033
Germania	-0,011	-0,060	-0,071

(☆) Per il mese di dicembre 2019 le rilevazioni della Commissione Europea sono relative alle date del 02, 09 e 16/12, non essendo prevista l'effettuazione, per le festività, delle rilevazioni delle date del 23 e del 30/12/2019; analogamente, per il mese di dicembre 2018 le rilevazioni della Commissione Europea erano relative alle date del 03, 10 e 17/12, non essendo state effettuate, per le festività, le rilevazioni delle date del 24 e del 31/12/2018

(*) Le imposte totali per l'Italia sono calcolate sulla media dei consumi gravati dalle addizionali regionali di accisa sulla benzina

(**) Media aritmetica

CONTRIBUTO DEI FATTORI ALLE VARIAZIONI DEL PREZZO DICEMBRE '19/DICEMBRE '18 – GASOLIO - €/LITRO ☆

GASOLIO			
Paese	Imposte	Prezzo ind.le	Variazione prezzo
Olanda	+0,017	+0,048	+0,065
Regno Unito	+0,052	+0,008	+0,060
Malta	+0,008	+0,042	+0,050
Portogallo	+0,023	+0,027	+0,050
Estonia	+0,008	+0,040	+0,048
Croazia	+0,007	+0,038	+0,045
Danimarca	+0,012	+0,029	+0,041
Spagna	+0,019	+0,022	+0,041
Svezia	+0,011	+0,030	+0,041
Francia	+0,003	+0,020	+0,023
Lussemburgo	+0,023	-0,001	+0,022
Lituania	+0,003	+0,010	+0,013
Ungheria	-0,006	+0,016	+0,010
Slovacchia	+0,002	+0,007	+0,009
MEDIA U.E. (*)	+0,003	+0,002	+0,005
Grecia	+0,001	+0,002	+0,003
Bulgaria	+0,001	+0,001	+0,002
Romania	+0,002	=0,000	+0,002
ITALIA	-0,001	-0,002	-0,003
Belgio	-0,003	-0,016	-0,019
Polonia	-0,002	-0,017	-0,019
Lettonia	-0,002	-0,019	-0,021
Cechia	+0,001	-0,026	-0,025
Irlanda	+0,010	-0,043	-0,033
Austria	-0,008	-0,036	-0,044
Finlandia	-0,009	-0,036	-0,045
Slovenia	-0,009	-0,041	-0,050
Cipro	-0,058	+0,006	-0,052
Germania	-0,013	-0,068	-0,081

(☆) Per il mese di dicembre 2019 le rilevazioni della Commissione Europea sono relative alle date del 02, 09 e 16/12, non essendo prevista l'effettuazione, per le festività, delle rilevazioni delle date del 23 e del 30/12/2019; analogamente, per il mese di dicembre 2018 le rilevazioni della Commissione Europea erano relative alle date del 03, 10 e 17/12, non essendo state effettuate, per le festività, le rilevazioni delle date del 24 e del 31/12/2018

(*) Media aritmetica