

# FIGISC ANISA NEWSLETTER PREZZI

**N. 183/NP – 21 DICEMBRE 2019**

**STATISTICHE DEI PREZZI**

**UNIONE EUROPEA ED ALTRI PAESI**

**EXTRACOMUNITARI**

**MEDIE ANNO INTERO 2019**

*a cura della Segreteria Nazionale*

## **FIGISC/ANISA CONFCOMMERCIO**

**00153 ROMA**

**Presidenti Nazionali FIGISC:**

**Presidente Nazionale ANISA:**

**Segreteria Nazionale:**

**Segreteria Nazionale: Telefono: 06 5866351 - Fax 06 58331724**

**e-mail: [figisc@confcommercio.it](mailto:figisc@confcommercio.it) [anisa@confcommercio.it](mailto:anisa@confcommercio.it)**

**sito internet: [www.figisc.it](http://www.figisc.it)**

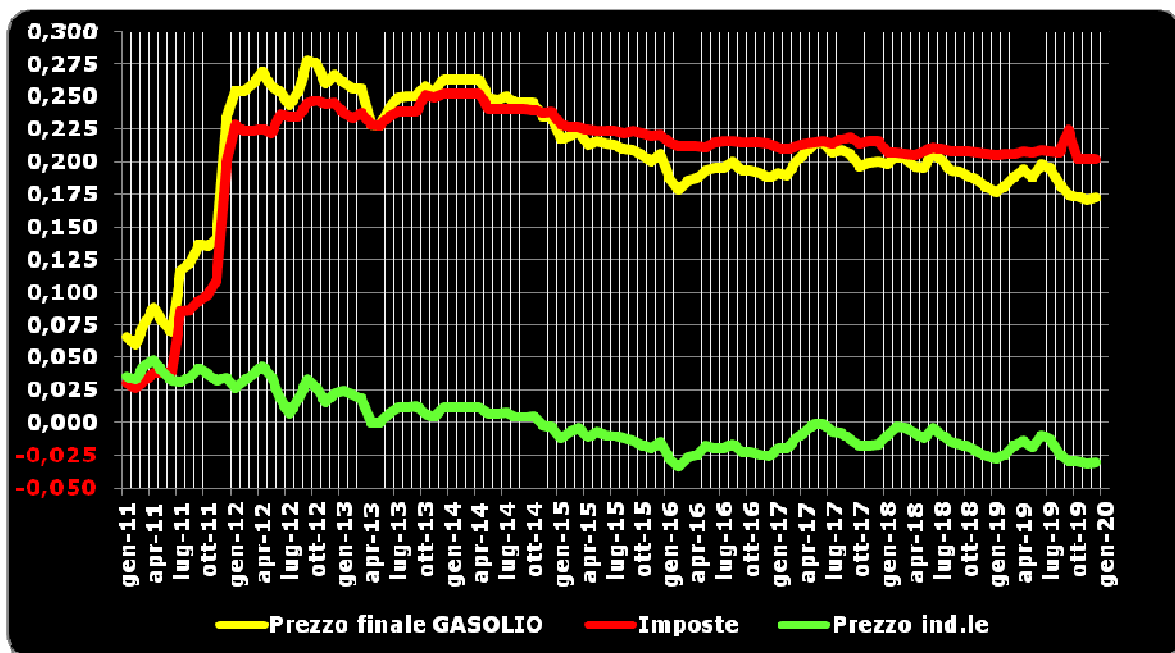
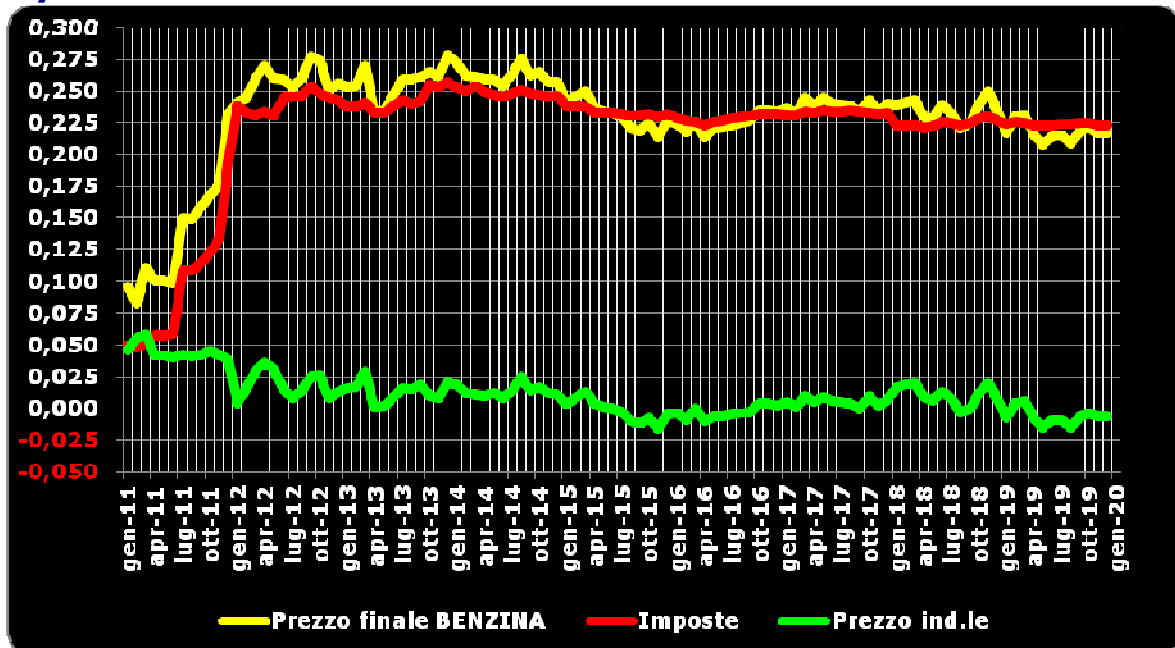
**Piazza G.G. Belli 2**

**BRUNO BEARZI**

**MASSIMO TERZI**

**Paolo UNITI**

# STACCO PREZZO E COMPONENTI DALLA MEDIA ARITMETICA – ITALIA/U.E. – GEN '11/DIC '19 €/LITRO



## STACCO DALLA MEDIA ARITMETICA U.E. DEL PREZZO E DEI SUOI FATTORI – TUTTI I PAESI – BENZINA - (€/LITRO) – ANNO 2019

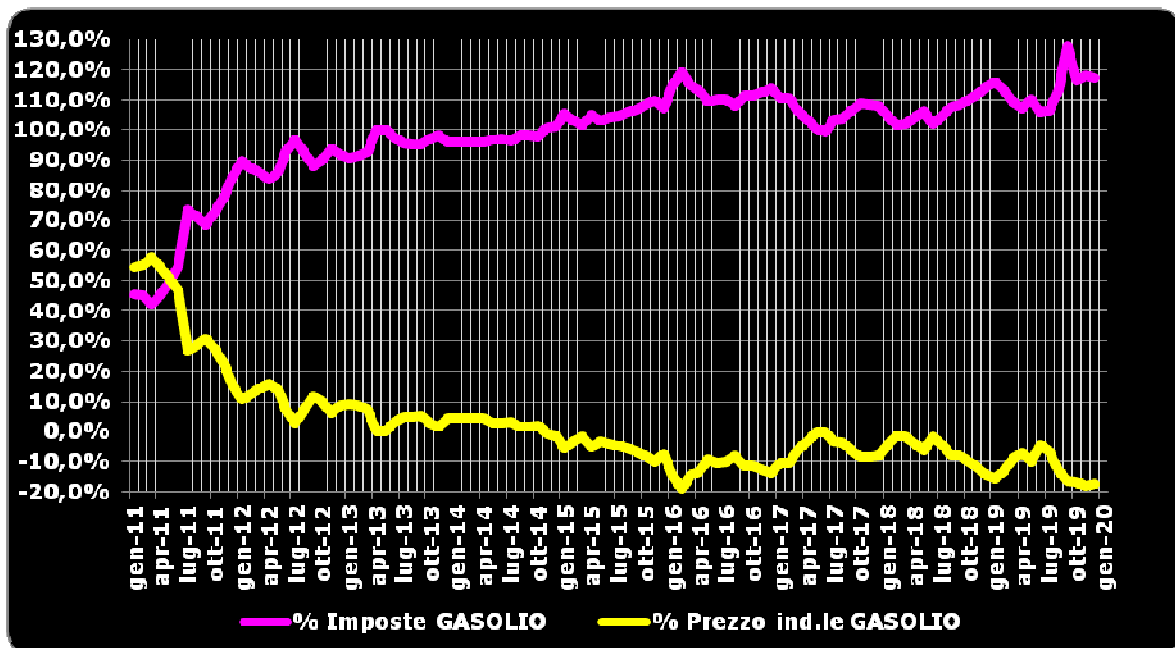
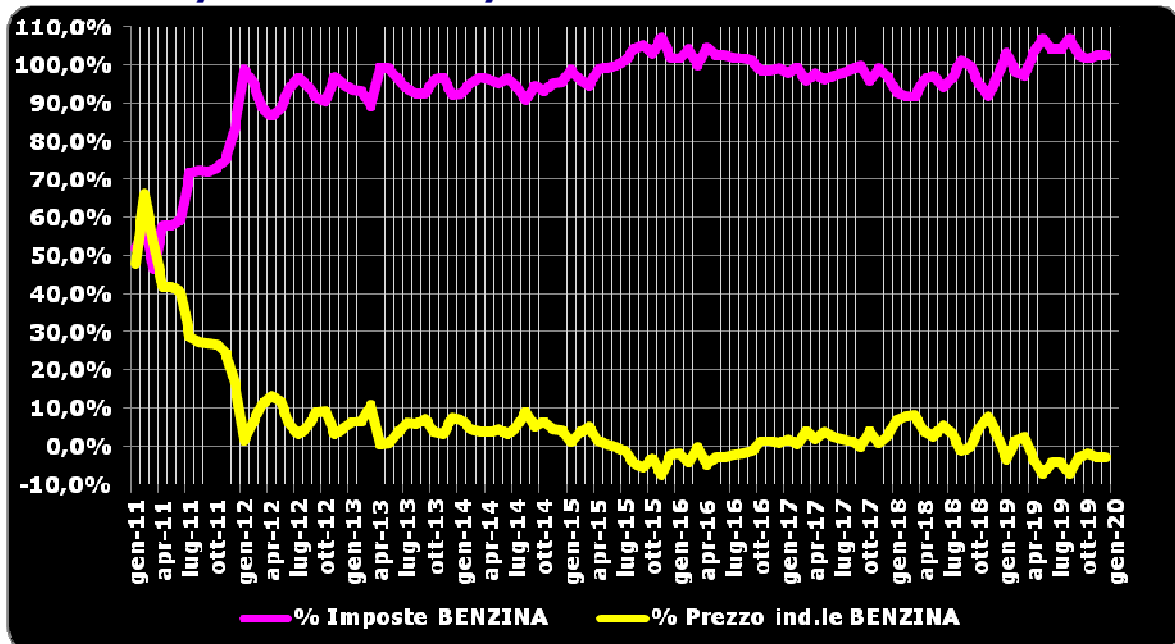
Paese	Prezzo consumo	Paese	Imposte	Paese	Prezzo ind.le
Olanda	+0,294	Olanda	+0,285	Danimarca	+0,103
Danimarca	+0,253	<b>ITALIA (*)</b>	<b>+0,224</b>	Malta	+0,063
Grecia	+0,231	Grecia	+0,221	Spagna	+0,042
<b>ITALIA (*)</b>	<b>+0,218</b>	Finlandia	+0,174	Portogallo	+0,012
Finlandia	+0,169	Danimarca	+0,150	Grecia	+0,010
Francia	+0,150	Francia	+0,145	Lussemburgo	+0,009
Portogallo	+0,137	Svezia	+0,125	Olanda	+0,009
Svezia	+0,128	Portogallo	+0,124	Francia	+0,005
Regno Unito	+0,069	Regno Unito	+0,100	Slovacchia	+0,003
Germania	+0,062	Germania	+0,083	Svezia	+0,002
Irlanda	+0,049	Irlanda	+0,076	Lituania	+0,001
Belgio	+0,036	Belgio	+0,044	Polonia	-0,001
Malta	+0,026	Croazia	-0,009	Cipro	-0,003
Croazia	-0,014	Estonia	-0,011	Estonia	-0,004
Estonia	-0,015	Slovenia	-0,019	Croazia	-0,005
Slovacchia	-0,029	Slovacchia	-0,033	Finlandia	-0,005
Spagna	-0,057	Malta	-0,037	Lettonia	-0,005
Slovenia	-0,070	Cechia	-0,082	<b>ITALIA (*)</b>	<b>-0,006</b>
Lettonia	-0,097	Lettonia	-0,092	Belgio	-0,008
Cechia	-0,113	Austria	-0,097	Ungheria	-0,012
Austria	-0,116	Spagna	-0,099	Romania	-0,013
Lussemburgo	-0,144	Lussemburgo	-0,153	Bulgaria	-0,017
Lituania	-0,153	Lituania	-0,154	Austria	-0,019
Cipro	-0,172	Cipro	-0,169	Germania	-0,022
Ungheria	-0,183	Ungheria	-0,171	Irlanda	-0,027
Polonia	-0,192	Romania	-0,184	Cechia	-0,031
Romania	-0,196	Polonia	-0,190	Regno Unito	-0,031
Bulgaria	-0,270	Bulgaria	-0,253	Slovenia	-0,051

(\*) Il calcolo del prezzo industriale per l'intero anno 2019 viene effettuato per l'Italia sulla base dell'accisa statale di 0,72840 euro/litro, ma la media dell'accisa nazionale – computata tenendo conto delle diverse addizionali regionali di accisa sulla benzina e dell'entità dei consumi di questo prodotto su cui gravano addizionali regionali (circa il 32,53 %) – è pari a 0,73747 euro/litro. Conseguentemente i dati "ufficiali" relativi alle imposte sono corretti in aumento e quelli del prezzo industriale sono diminuiti dello stesso importo.

## STACCO DALLA MEDIA ARITMETICA U.E. DEL PREZZO E DEI SUOI FATTORI – TUTTI I PAESI – GASOLIO - (€/LITRO) – ANNO 2019

Paese	Prezzo consumo	Paese	Imposte	Paese	Prezzo ind.le
Svezia	+0,216	Regno Unito	+0,232	Svezia	+0,148
Regno Unito	+0,206	<b>ITALIA (*)</b>	<b>+0,206</b>	Grecia	+0,075
<b>ITALIA (*)</b>	<b>+0,183</b>	Belgio	+0,172	Danimarca	+0,073
Francia	+0,144	Francia	+0,171	Finlandia	+0,059
Belgio	+0,142	Irlanda	+0,071	Croazia	+0,026
Finlandia	+0,113	Svezia	+0,069	Cipro	+0,009
Danimarca	+0,100	Portogallo	+0,062	Slovacchia	+0,009
Grecia	+0,086	Olanda	+0,061	Spagna	+0,008
Portogallo	+0,066	Finlandia	+0,054	Portogallo	+0,004
Olanda	+0,062	Estonia	+0,036	Olanda	+0,001
Estonia	+0,032	Danimarca	+0,027	Ungheria	+0,001
Irlanda	+0,026	Slovenia	+0,016	Estonia	-0,004
Croazia	+0,024	Grecia	+0,011	Polonia	-0,004
Germania	-0,040	Croazia	-0,002	Romania	-0,007
Malta	-0,044	Germania	-0,007	Lettonia	-0,011
Slovenia	-0,045	Malta	-0,015	Austria	-0,021
Cechia	-0,061	Cechia	-0,037	Bulgaria	-0,021
Cipro	-0,062	Austria	-0,067	Lituania	-0,021
Slovacchia	-0,066	Cipro	-0,070	<b>ITALIA (*)</b>	<b>-0,023</b>
Ungheria	-0,069	Ungheria	-0,070	Cechia	-0,024
Spagna	-0,081	Slovacchia	-0,076	Lussemburgo	-0,024
Austria	-0,088	Lettonia	-0,086	Francia	-0,027
Romania	-0,095	Romania	-0,088	Regno Unito	-0,027
Lettonia	-0,097	Spagna	-0,088	Belgio	-0,029
Polonia	-0,121	Polonia	-0,117	Malta	-0,030
Lituania	-0,154	Lituania	-0,133	Germania	-0,033
Bulgaria	-0,184	Bulgaria	-0,163	Irlanda	-0,045
Lussemburgo	-0,195	Lussemburgo	-0,170	Slovenia	-0,061

# CONTRIBUTO DEI FATTORI ALLO STACCO ITALIA DEL PREZZO DALLA MEDIA ARITMETICA U.E. GEN '11/DIC '19 - €/LITRO



## PREZZI MEDI ANNUI 2019 BENZINA (€/LITRO)

N.	Paese	Prezzo consumo (€/lt)	Var. % su anno 2017	Var. % su anno 2018	Imposte (€/lt)	Prezzo ind.le (€/lt)
1	Olanda	1,648	+6,19%	+1,45%	1,082	0,566
2	Danimarca	1,608	+7,37%	+0,97%	0,947	0,660
3	Grecia	1,586	+4,95%	-0,70%	1,018	0,567
4	<b>ITALIA (*)</b>	<b>1,572</b>	<b>+2,93%</b>	<b>-1,98%</b>	<b>1,021</b>	<b>0,551</b>
5	Finlandia	1,524	+4,08%	+0,11%	0,971	0,553
6	Francia	1,505	+9,42%	-0,15%	0,942	0,563
7	Portogallo	1,491	+2,04%	-3,27%	0,921	0,570
8	Svezia	1,482	+1,84%	-1,10%	0,923	0,560
9	Regno Unito	1,424	+6,16%	+0,51%	0,898	0,526
10	Germania	1,416	+3,09%	-1,83%	0,881	0,536
11	Irlanda	1,403	+2,89%	-2,41%	0,873	0,530
12	Belgio	1,391	+3,01%	-0,86%	0,842	0,549
13	Malta	1,380	+5,37%	+3,79%	0,760	0,620
<b>(**)</b>	<b>MEDIA U.E.</b>	<b>1,355</b>	<b>+5,09%</b>	<b>-1,06%</b>	<b>0,797</b>	<b>0,557</b>
14	Croazia	1,341	+5,85%	-1,12%	0,789	0,552
15	Estonia	1,339	+13,09%	+0,52%	0,786	0,553
16	Slovacchia	1,325	+3,14%	-2,73%	0,765	0,561
17	Spagna	1,297	+6,61%	+0,36%	0,698	0,599
18	Slovenia	1,285	+1,21%	-3,09%	0,778	0,506
19	Lettonia	1,258	+9,33%	-1,01%	0,705	0,553
20	Cechia	1,242	+7,88%	-0,87%	0,716	0,526
21	Austria	1,238	+5,16%	-2,07%	0,700	0,538
22	Lussemburgo	1,211	+4,59%	-0,87%	0,644	0,567
23	Lituania	1,201	+6,18%	-1,22%	0,643	0,558
24	Cipro	1,183	-2,02%	-7,57%	0,629	0,554
25	Ungheria	1,172	+2,11%	-2,15%	0,626	0,545
26	Polonia	1,163	+7,76%	+0,35%	0,607	0,556
27	Romania	1,158	+9,71%	-2,44%	0,614	0,545
28	Bulgaria	1,084	+5,68%	-1,28%	0,544	0,540

(\*) Il calcolo del prezzo industriale per l'intero anno 2019 viene effettuato per l'Italia sulla base dell'accisa statale di 0,72840 euro/litro, ma la media dell'accisa nazionale - computata tenendo conto delle diverse addizionali regionali di accisa sulla benzina e dell'entità dei consumi di questo prodotto su cui gravano addizionali regionali (circa il 32,53 %) - è pari a 0,73747 euro/litro. Conseguentemente i dati "ufficiali" relativi alle imposte sono corretti in aumento e quelli del prezzo industriale sono diminuiti dello stesso importo.

(\*\*) Media aritmetica

## PREZZI MEDI ANNUI 2019 GASOLIO (€/LITRO)

N.	Paese	Prezzo consumo (€/lt)	Var. % su anno 2017	Var. % su anno 2018	Imposte (€/lt)	Prezzo ind.le (€/lt)
1	Svezia	1,511	+5,95%	+0,01%	0,747	0,765
2	Regno Unito	1,501	+9,41%	+2,03%	0,910	0,590
3	<b>ITALIA</b>	<b>1,478</b>	<b>+6,93%</b>	<b>-0,84%</b>	<b>0,884</b>	<b>0,594</b>
4	Francia	1,439	+16,96%	+0,13%	0,849	0,590
5	Belgio	1,437	+15,05%	+1,12%	0,850	0,587
6	Finlandia	1,408	+8,14%	+0,54%	0,732	0,676
7	Danimarca	1,395	+11,67%	+1,55%	0,705	0,689
8	Grecia	1,380	+9,24%	-0,44%	0,689	0,692
9	Portogallo	1,361	+9,70%	+1,05%	0,740	0,621
10	Olanda	1,357	+11,14%	+1,28%	0,739	0,617
11	Estonia	1,327	+13,04%	+1,51%	0,714	0,613
12	Irlanda	1,321	+6,23%	-1,51%	0,749	0,572
13	Croazia	1,319	+12,42%	+0,78%	0,676	0,643
<b>(*)</b>	<b>MEDIA U.E.</b>	<b>1,295</b>	<b>+9,75%</b>	<b>-0,02%</b>	<b>0,678</b>	<b>0,617</b>
14	Germania	1,255	+7,57%	-1,72%	0,671	0,584
15	Malta	1,250	+5,97%	+4,20%	0,663	0,587
	Slovenia	1,250	+6,32%	-2,42%	0,694	0,556
16	Cechia	1,234	+10,16%	+0,09%	0,641	0,593
17	Cipro	1,233	+2,57%	-5,69%	0,608	0,625
18	Slovacchia	1,229	+8,68%	-1,33%	0,602	0,626
19	Ungheria	1,226	+5,89%	-1,23%	0,608	0,618
20	Spagna	1,214	+10,42%	+0,66%	0,590	0,624
21	Austria	1,207	+9,17%	-1,33%	0,611	0,596
22	Romania	1,200	+14,29%	-1,42%	0,590	0,610
23	Lettonia	1,198	+14,53%	+0,59%	0,592	0,606
24	Polonia	1,174	+12,80%	+1,89%	0,561	0,613
25	Lituania	1,141	+10,93%	-0,76%	0,545	0,596
26	Bulgaria	1,111	+9,74%	+0,44%	0,515	0,595
27	Lussemburgo	1,100	+10,76%	+0,19%	0,508	0,593

(\*) Media aritmetica

## SCOMPOSIZIONE DEI PREZZI MEDI ANNUI BENZINA E GASOLIO (% SUL TOTALE PREZZO)

Paese	BENZINA		GASOLIO	
	Imposte %	Prezzo ind.le %	Imposte %	Prezzo ind.le %
Austria	56,51%	43,49%	50,61%	49,39%
Belgio	60,50%	39,50%	59,12%	40,88%
Bulgaria	50,15%	49,85%	46,40%	53,60%
Cechia	57,63%	42,37%	51,93%	48,07%
Cipro	53,13%	46,87%	49,28%	50,72%
Croazia	58,82%	41,18%	51,27%	48,73%
Danimarca	58,93%	41,07%	50,58%	49,42%
Estonia	58,71%	41,29%	53,82%	46,18%
Finlandia	63,73%	36,27%	52,02%	47,98%
Francia	62,60%	37,40%	59,01%	40,99%
Germania	62,18%	37,82%	53,46%	46,54%
Grecia	64,21%	35,79%	49,89%	50,11%
Irlanda	62,21%	37,79%	56,72%	43,28%
<b>ITALIA</b>	<b>64,95%</b>	<b>35,05%</b>	<b>59,80%</b>	<b>40,20%</b>
Lettonia	56,07%	43,93%	49,41%	50,59%
Lituania	53,52%	46,48%	47,76%	52,24%
Lussemburgo	53,21%	46,79%	46,13%	53,87%
Malta	55,05%	44,95%	53,03%	46,97%
Olanda	65,64%	34,36%	54,48%	45,52%
Polonia	52,18%	47,82%	47,81%	52,19%
Portogallo	61,79%	38,21%	54,38%	45,62%
Regno Unito	63,05%	36,95%	60,66%	39,34%
Romania	52,98%	47,02%	49,18%	50,82%
Slovacchia	57,69%	42,31%	49,03%	50,97%
Slovenia	60,59%	39,41%	55,54%	44,46%
Spagna	53,79%	46,21%	48,57%	51,43%
Svezia	62,24%	37,76%	49,41%	50,59%
Ungheria	53,47%	46,53%	49,58%	50,42%
<b>MEDIA (*)</b>	<b>58,85%</b>	<b>41,15%</b>	<b>52,36%</b>	<b>47,64%</b>

(\*) Media aritmetica

## STACCO MEDIO ANNUO DEL PREZZO INDUSTRIALE (€/LITRO)

CALCOLO STACCHI ITALIA – UNIONE EUROPEA PREZZO INDUSTRIALE SU CAMPIONI UNIONE A 28 PAESI MEMBRI ED A 19 PAESI MEMBRI DI AREA EURO – METODO PONDERALE IN BASE ALLE QUOTE DI VENDITE DI PRODOTTO DI CIASCUN PAESE SUL TOTALE COMUNITARIO

Rilevazioni stacco	"Ufficiale" Benzina €/litro	"Reale" (**) Benzina €/litro	Gasolio €/litro	Data
Su media UE28	+0,005	-0,004	-0,019	Gennaio
Su media UE area €	+0,006	-0,003	-0,011	
Su media UE28	+0,020	+0,011	-0,014	Febbraio
Su media UE area €	+0,018	+0,009	-0,011	
Su media UE28	+0,020	+0,011	-0,014	Marzo
Su media UE area €	+0,021	+0,012	-0,004	
Su media UE28	+0,009	-0,003	-0,006	Aprile
Su media UE area €	+0,001	-0,011	-0,001	
Su media UE28	-0,004	-0,013	-0,010	Maggio
Su media UE area €	-0,016	-0,025	-0,007	
Su media UE28	-0,001	-0,010	-0,002	Giugno
Su media UE area €	-0,009	-0,018	+0,007	
Su media UE28	+0,004	-0,005	-0,002	Luglio
Su media UE area €	-0,002	-0,011	+0,004	
Su media UE28	+0,005	-0,004	-0,007	Agosto
Su media UE area €	+0,001	-0,008	-0,002	
Su media UE28	+0,013	+0,004	-0,015	Settembre
Su media UE area €	+0,010	+0,001	-0,012	
Su media UE28	+0,015	+0,006	-0,015	Ottobre
Su media UE area €	+0,014	+0,005	-0,011	
Su media UE28	+0,012	+0,003	-0,016	Novembre
Su media UE area €	+0,012	+0,003	-0,012	
Su media UE28	+0,015	+0,006	-0,016	Dicembre ⊛
Su media UE area €	+0,016	+0,007	-0,011	
<b>Su media UE28</b>	<b>+0,009</b>	<b>=0,000</b>	<b>-0,011</b>	<b>ANNO</b>
<b>Su media UE area €</b>	<b>+0,006</b>	<b>-0,003</b>	<b>-0,006</b>	
<b>Elaborazione stacco medio prodotti (*)</b>		<b>"Ufficiale"</b>	<b>"Reale"</b>	
<b>Media prodotti UE28</b>		<b>-0,004</b>	<b>-0,007</b>	
<b>Media prodotti UE area €</b>		<b>-0,002</b>	<b>-0,005</b>	

(⊛) Per il mese di dicembre 2019 le rilevazioni della Commissione Europea sono relative alle date del 02, 09 e 16/12, non essendo prevista l'effettuazione, per festività, delle rilevazioni delle date del 23 e del 30/12/2019.

(\*) Calcolato sul *mix* dei prodotti venduti in rete nei 12 mesi precedenti (Dati MSE).

(\*\*) Il calcolo del prezzo industriale per l'intero anno 2019 viene effettuato per l'Italia sulla base dell'accisa statale di 0,72840 euro/litro, ma la media dell'accisa nazionale – computata tenendo conto delle diverse addizionali regionali di accisa sulla benzina e dell'entità dei consumi di questo prodotto su cui gravano addizionali regionali (circa il 32,53 %) – è pari a 0,73747 euro/litro. Conseguentemente i dati "ufficiali" relativi alle imposte sono corretti in aumento e quelli del prezzo industriale sono diminuiti dello stesso importo.

## PREZZI MEDI ANNUI PAESI EXTRACOMUNITARI (€/LITRO)

PREZZI AL CONSUMO – ALTRI PAESI EXTRACOMUNITARI – EURO/LITRO

Paesi	Benzina	Var. % su anno 2017	Var. % su anno 2018	Gasolio	Var. % su anno 2018	Var. % su anno 2018
Russia	0,642	+4,88%	+7,53%	0,640	+9,99%	+10,29%
Ucraina	1,005	+19,81%	+7,27%	0,990	+30,49%	+12,64%
Serbia	1,265	+7,64%	+0,09%	1,368	+11,67%	+1,42%
Norvegia	1,716	-0,52%	+0,75%	1,620	+0,19%	+0,41%
Svizzera	1,441	+9,88%	+4,69%	1,549	+11,64%	+5,73%
U.S.A.	0,615	+8,67%	+0,56%	0,721	+16,25%	+1,26%
Bielorussia	0,701	+22,96%	+22,65%	0,701	+18,49%	+22,12%

## IMPOSTE MEDIE ANNUE BENZINA (€/LITRO)

N.	Paese	Accisa	% IVA	IVA	Totale imposte	% imposte su prezzo
1	Olanda	<b>0,796</b>	21,00	<b>0,286</b>	<b>1,082</b>	65,64%
2	<b>ITALIA (*)</b>	<b>0,737</b>	<b>22,00</b>	<b>0,284</b>	<b>1,021</b>	<b>64,95%</b>
3	Grecia	<b>0,711</b>	24,00	<b>0,307</b>	<b>1,018</b>	64,21%
4	Finlandia	<b>0,676</b>	24,00	<b>0,295</b>	<b>0,971</b>	63,73%
5	Danimarca	<b>0,626</b>	25,00	<b>0,321</b>	<b>0,947</b>	58,93%
6	Francia	<b>0,691</b>	20,00	<b>0,251</b>	<b>0,942</b>	62,60%
7	Svezia	<b>0,626</b>	25,00	<b>0,297</b>	<b>0,923</b>	62,24%
8	Portogallo	<b>0,643</b>	23,00	<b>0,278</b>	<b>0,921</b>	61,79%
9	Regno Unito	<b>0,660</b>	20,00	<b>0,238</b>	<b>0,898</b>	63,05%
10	Germania	<b>0,655</b>	19,00	<b>0,226</b>	<b>0,881</b>	62,18%
11	Irlanda	<b>0,611</b>	23,00	<b>0,262</b>	<b>0,873</b>	62,21%
12	Belgio	<b>0,600</b>	21,00	<b>0,242</b>	<b>0,842</b>	60,50%
13	Cipro	<b>0,440</b>	19,00	<b>0,349</b>	<b>0,789</b>	58,82%
14	Estonia	<b>0,563</b>	20,00	<b>0,223</b>	<b>0,786</b>	58,71%
15	Slovenia	<b>0,547</b>	22,00	<b>0,231</b>	<b>0,778</b>	60,59%
16	Slovacchia	<b>0,544</b>	20,00	<b>0,221</b>	<b>0,765</b>	57,69%
17	Malta	<b>0,549</b>	18,00	<b>0,211</b>	<b>0,760</b>	55,05%
18	Croazia	<b>0,520</b>	25,00	<b>0,196</b>	<b>0,716</b>	57,63%
19	Lettonia	<b>0,487</b>	21,00	<b>0,218</b>	<b>0,705</b>	56,07%
20	Austria	<b>0,493</b>	20,00	<b>0,207</b>	<b>0,700</b>	56,51%
21	Spagna	<b>0,473</b>	21,00	<b>0,225</b>	<b>0,698</b>	53,79%
22	Lussemburgo	<b>0,468</b>	17,00	<b>0,176</b>	<b>0,644</b>	53,21%
23	Lituania	<b>0,434</b>	21,00	<b>0,209</b>	<b>0,643</b>	53,52%
24	Cechia	<b>0,500</b>	21,00	<b>0,129</b>	<b>0,629</b>	53,13%
25	Ungheria	<b>0,377</b>	27,00	<b>0,249</b>	<b>0,626</b>	53,47%
26	Romania	<b>0,429</b>	19,00	<b>0,185</b>	<b>0,614</b>	52,98%
27	Polonia	<b>0,389</b>	23,00	<b>0,218</b>	<b>0,607</b>	52,18%
28	Bulgaria	<b>0,363</b>	20,00	<b>0,181</b>	<b>0,544</b>	50,15%

(\*) Accisa, IVA ed imposte totali per l'Italia sono calcolate sulla media dei consumi gravati dalle addizionali regionali di accisa sulla benzina

## IMPOSTE MEDIE ANNUE GASOLIO (€/LITRO)

N.	Paese	Accisa	% IVA	IVA	Totale imposte	% imposte su prezzo
1	Regno Unito	<b>0,660</b>	20,00	<b>0,250</b>	<b>0,910</b>	60,66%
<b>2</b>	<b>ITALIA</b>	<b>0,617</b>	<b>22,00</b>	<b>0,267</b>	<b>0,884</b>	<b>59,80%</b>
3	Belgio	<b>0,600</b>	21,00	<b>0,249</b>	<b>0,849</b>	59,08%
	Francia	<b>0,609</b>	20,00	<b>0,240</b>	<b>0,849</b>	59,01%
4	Irlanda	<b>0,502</b>	23,00	<b>0,247</b>	<b>0,749</b>	56,72%
5	Svezia	<b>0,444</b>	25,00	<b>0,303</b>	<b>0,747</b>	49,41%
6	Portogallo	<b>0,486</b>	23,00	<b>0,254</b>	<b>0,740</b>	54,38%
7	Olanda	<b>0,504</b>	21,00	<b>0,235</b>	<b>0,739</b>	54,48%
8	Finlandia	<b>0,460</b>	24,00	<b>0,272</b>	<b>0,732</b>	52,02%
9	Estonia	<b>0,493</b>	20,00	<b>0,221</b>	<b>0,714</b>	53,82%
10	Danimarca	<b>0,427</b>	25,00	<b>0,278</b>	<b>0,705</b>	50,58%
11	Slovenia	<b>0,469</b>	22,00	<b>0,225</b>	<b>0,694</b>	55,54%
12	Grecia	<b>0,422</b>	24,00	<b>0,267</b>	<b>0,689</b>	49,89%
13	Cipro	<b>0,411</b>	19,00	<b>0,265</b>	<b>0,676</b>	51,27%
14	Germania	<b>0,470</b>	19,00	<b>0,201</b>	<b>0,671</b>	53,46%
15	Malta	<b>0,472</b>	18,00	<b>0,191</b>	<b>0,663</b>	53,03%
16	Croazia	<b>0,413</b>	25,00	<b>0,228</b>	<b>0,641</b>	51,93%
17	Austria	<b>0,410</b>	20,00	<b>0,201</b>	<b>0,611</b>	50,61%
18	Cechia	<b>0,426</b>	21,00	<b>0,182</b>	<b>0,608</b>	49,28%
	Ungheria	<b>0,347</b>	27,00	<b>0,261</b>	<b>0,608</b>	49,58%
19	Slovacchia	<b>0,398</b>	20,00	<b>0,204</b>	<b>0,602</b>	49,03%
20	Lettonia	<b>0,384</b>	21,00	<b>0,208</b>	<b>0,592</b>	49,41%
21	Romania	<b>0,399</b>	19,00	<b>0,191</b>	<b>0,590</b>	49,18%
	Spagna	<b>0,379</b>	21,00	<b>0,211</b>	<b>0,590</b>	48,57%
22	Polonia	<b>0,342</b>	23,00	<b>0,219</b>	<b>0,561</b>	47,81%
23	Lituania	<b>0,347</b>	21,00	<b>0,198</b>	<b>0,545</b>	47,76%
24	Bulgaria	<b>0,330</b>	20,00	<b>0,185</b>	<b>0,515</b>	46,40%
25	Lussemburgo	<b>0,348</b>	17,00	<b>0,160</b>	<b>0,508</b>	46,13%

## CONFRONTO IMPOSTE MEDIE ANNUE BENZINA (€/LITRO) – ANNO 2019/ ANNO 2018

N.	Paese	Anno 2018	Anno 2019	Differenza	Variazione %
1	Olanda	1,068	1,082	+0,013	+1,26%
2	Spagna	0,686	0,698	+0,012	+1,77%
3	Danimarca	0,938	0,947	+0,009	+0,98%
4	Malta	0,752	0,760	+0,008	+1,02%
5	Regno Unito	0,891	0,898	+0,007	+0,73%
6	Lussemburgo	0,640	0,644	+0,005	+0,75%
7	Estonia	0,782	0,786	+0,004	+0,50%
8	Finlandia	0,968	0,971	+0,003	+0,34%
9	Francia	0,942	0,942	=0,000	=0,00%
10	Romania	0,614	0,614	-0,001	-0,12%
11	Bulgaria	0,546	0,544	-0,002	-0,43%
	Grecia	1,021	1,018	-0,002	-0,24%
	Polonia	0,609	0,607	-0,002	-0,40%
	Svezia	0,925	0,923	-0,002	-0,20%
12	Cechia	0,718	0,716	-0,003	-0,36%
	Croazia	0,792	0,789	-0,003	-0,40%
	Lituania	0,646	0,643	-0,003	-0,37%
13	Austria	0,704	0,700	-0,004	-0,62%
	Germania	0,885	0,881	-0,004	-0,48%
	Irlanda	0,877	0,873	-0,004	-0,41%
<b>(**)</b>	<b>MEDIA U.E.</b>	<b>0,803</b>	<b>0,797</b>	<b>-0,005</b>	<b>-0,68%</b>
<b>14</b>	<b>ITALIA (*)</b>	<b>1,027</b>	<b>1,021</b>	<b>-0,006</b>	<b>-0,58%</b>
15	Belgio	0,852	0,842	-0,010	-1,21%
16	Lettonia	0,718	0,705	-0,012	-1,70%
17	Ungheria	0,640	0,626	-0,013	-2,04%
18	Slovenia	0,798	0,778	-0,019	-2,40%
19	Portogallo	0,948	0,921	-0,026	-2,75%
20	Slovacchia	0,797	0,765	-0,032	-4,08%
21	Cipro	0,694	0,629	-0,065	-9,43%

(\*) Accisa, IVA ed imposte totali per l'Italia sono calcolate sulla media dei consumi gravati dalle addizionali regionali di accisa sulla benzina

(\*\*) Media aritmetica

## CONFRONTO IMPOSTE MEDIE ANNUE GASOLIO (€/LITRO) – ANNO 2019/ ANNO 2018

N.	Paese	Anno 2018	Anno 2019	Differenza	Variazione %
1	Belgio	0,826	0,850	+0,024	+2,90%
2	Portogallo	0,723	0,740	+0,017	+2,38%
3	Lussemburgo	0,495	0,508	+0,013	+2,62%
	Spagna	0,577	0,590	+0,013	+2,26%
4	Regno Unito	0,900	0,910	+0,010	+1,14%
5	Olanda	0,730	0,739	+0,009	+1,21%
6	Danimarca	0,697	0,705	+0,008	+1,20%
	Malta	0,655	0,663	+0,008	+1,17%
7	Estonia	0,709	0,714	+0,005	+0,75%
8	Croazia	0,674	0,676	+0,002	+0,31%
	Polonia	0,559	0,561	+0,002	+0,35%
9	Bulgaria	0,515	0,515	+0,001	+0,14%
	Finlandia	0,732	0,732	+0,001	+0,12%
	Francia	0,848	0,849	+0,001	+0,14%
	Romania	0,589	0,590	+0,001	+0,16%
10	Cechia	0,641	0,641	=0,000	=0,00%
11	Grecia	0,690	0,689	-0,001	-0,07%
	Irlanda	0,750	0,749	-0,001	-0,09%
(*)	<b>MEDIA U.E.</b>	<b>0,679</b>	<b>0,678</b>	<b>-0,001</b>	<b>-0,20%</b>
<b>12</b>	<b>ITALIA</b>	<b>0,886</b>	<b>0,884</b>	<b>-0,002</b>	<b>-0,26%</b>
	Lituania	0,547	0,545	-0,002	-0,28%
	Svezia	0,748	0,747	-0,002	-0,25%
13	Austria	0,613	0,611	-0,003	-0,44%
	Germania	0,674	0,671	-0,003	-0,52%
14	Ungheria	0,618	0,608	-0,010	-1,66%
15	Lettonia	0,604	0,592	-0,012	-1,96%
16	Slovacchia	0,618	0,602	-0,016	-2,59%
17	Slovenia	0,713	0,694	-0,019	-2,65%
18	Cipro	0,669	0,608	-0,062	-9,24%

(\*) Media aritmetica

## CONTRIBUTO DEI FATTORI ALLE VARIAZIONI DEL PREZZO ANNO 2019/ANNO 2018 – BENZINA €/LITRO

<b>BENZINA</b>			
Paese	Imposte	Prezzo ind.le	Variazione prezzo
Malta	+0,008	+0,042	+0,050
Olanda	+0,013	+0,011	+0,024
Danimarca	+0,009	+0,007	+0,016
Estonia	+0,004	+0,003	+0,007
Regno Unito	+0,007	=0,000	+0,007
Spagna	+0,012	-0,007	+0,005
Polonia	-0,002	+0,006	+0,004
Finlandia	+0,003	-0,001	+0,002
Francia	=0,000	-0,002	-0,002
Cechia	-0,003	-0,008	-0,011
Grecia	-0,002	-0,009	-0,011
Lussemburgo	+0,005	-0,016	-0,011
Belgio	-0,010	-0,002	-0,012
Lettonia	-0,012	-0,001	-0,013
Bulgaria	-0,002	-0,012	-0,014
<b>MEDIA U.E. (**)</b>	<b>-0,005</b>	<b>-0,009</b>	<b>-0,014</b>
Croazia	-0,003	-0,012	-0,015
Lituania	-0,003	-0,012	-0,015
Svezia	-0,002	-0,015	-0,017
Austria	-0,004	-0,022	-0,026
Germania	-0,004	-0,022	-0,026
Ungheria	-0,013	-0,013	-0,026
Romania	-0,001	-0,028	-0,029
<b>ITALIA (*)</b>	<b>-0,006</b>	<b>-0,026</b>	<b>-0,032</b>
Irlanda	-0,004	-0,031	-0,035
Slovacchia	-0,032	-0,005	-0,037
Slovenia	-0,019	-0,022	-0,041
Portogallo	-0,026	-0,024	-0,050
Cipro	-0,065	-0,032	-0,097

(\*) Le imposte totali per l'Italia sono calcolate sulla media dei consumi gravati dalle addizionali regionali di accisa sulla benzina

(\*\*) Media aritmetica

## CONTRIBUTO DEI FATTORI ALLE VARIAZIONI DEL PREZZO ANNO 2019/ANNO 2018 – GASOLIO €/LITRO

GASOLIO			
Paese	Imposte	Prezzo ind.le	Variazione prezzo
Malta	+0,008	+0,042	+0,050
Regno Unito	+0,010	+0,020	+0,030
Polonia	+0,002	+0,020	+0,022
Danimarca	+0,008	+0,013	+0,021
Estonia	+0,005	+0,015	+0,020
Olanda	+0,009	+0,008	+0,017
Belgio	+0,024	-0,008	+0,016
Portogallo	+0,017	-0,003	+0,014
Croazia	+0,002	+0,008	+0,010
Finlandia	+0,001	+0,007	+0,008
Spagna	+0,013	-0,005	+0,008
Lettonia	-0,012	+0,019	+0,007
Bulgaria	+0,001	+0,004	+0,005
Francia	+0,001	+0,001	+0,002
Lussemburgo	+0,013	-0,011	+0,002
Cechia	=0,000	+0,001	+0,001
<b>MEDIA U.E. (*)</b>	<b>=0,000</b>	<b>=0,000</b>	<b>=0,000</b>
Svezia	-0,002	0,002	=0,000
Grecia	-0,001	-0,005	-0,006
Lituania	-0,002	-0,007	-0,009
<b>ITALIA</b>	<b>-0,002</b>	<b>-0,010</b>	<b>-0,012</b>
Ungheria	-0,010	-0,005	-0,015
Austria	-0,003	-0,013	-0,016
Romania	+0,001	-0,018	-0,017
Slovacchia	-0,016	-0,001	-0,017
Irlanda	-0,001	-0,019	-0,020
Germania	-0,003	-0,019	-0,022
Slovenia	-0,019	-0,012	-0,031
Cipro	-0,062	-0,012	-0,074

(\*) Media aritmetica