

Meteo carburanti: il prezzo che fa – N. 02/2020 – 10.01.2020
FIGISC ANISA CONFCOMMERCIO



METEO-CARBURANTI: IL PREZZO CHE FA – N. 02/20
Rapporto settimanale Figisc Anisa Confcommercio

Venerdì 10 GENNAIO 2020
 a cura di FIGISC ANISA CONFCOMMERCIO



PREVISIONI PREZZO MEDIO ITALIA NEI PROSSIMI QUATTRO GIORNI:

➔ **PREZZI STABILI [VARIAZIONI: -0,3/+0,3 CENT/LITRO]** ←

I NUMERI SIGNIFICATIVI DAL 03/01/2020 AL 10/01/2020

	GIO 02/01	GIO 09/01	Var. ±
Quotazione greggio Brent \$/bar.	66,25	65,37	-0,88
Cambio US\$/€	1,1193	1,1110	-0,0083
Quotazione greggio Brent €/bar.	59,19	58,84	-0,35
Quotazione Mediterraneo benzina €/lt. SIVA	0,417	0,403	-0,014
Quotazione Mediterraneo gasolio €/lt. SIVA	0,470	0,457	-0,013
Prezzo medio Italia benzina €/lt. [♦]	1,649	1,659	+0,010
Prezzo medio Italia gasolio €/lt. [♦]	1,545	1,555	+0,010

[♦] Prezzo medio tra modalità «self» e modalità «servito»

COMPOSIZIONE PREZZO MEDIO TRA SELF E SERVITO ITALIA
MEDIA DAL 03/01/2020 AL 09/01/2020 - €/LITRO

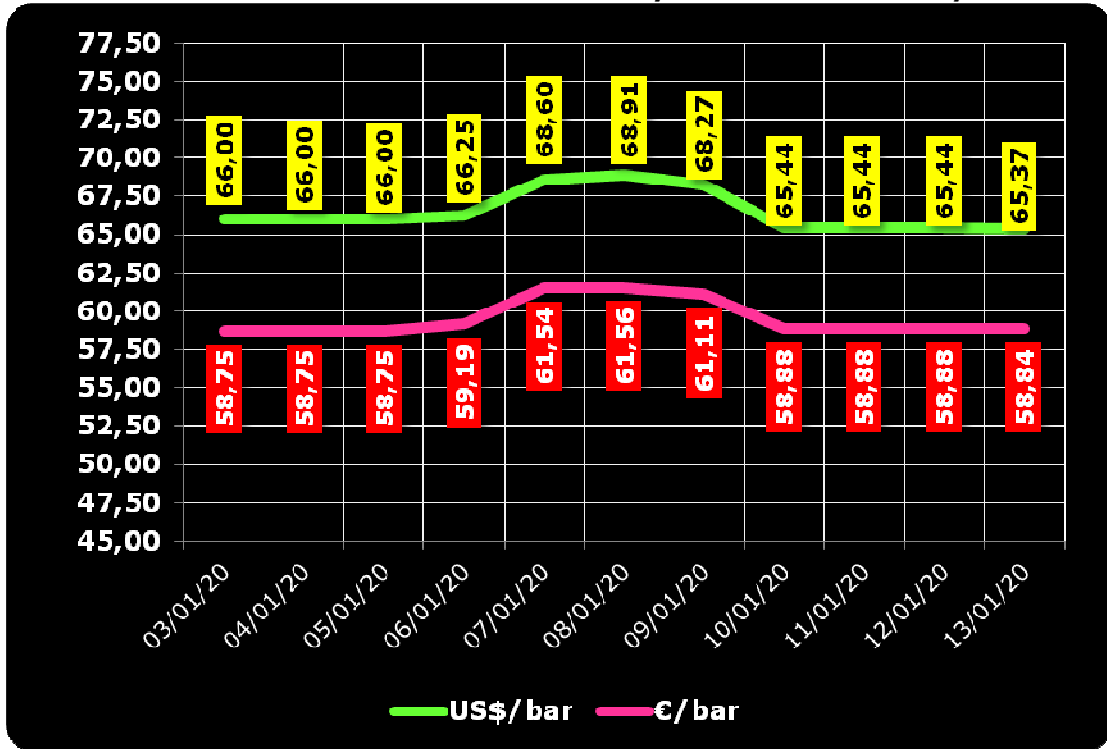
COMPOSIZIONE	BENZINA	%	GASOLIO	%
PREZZO FINALE	1,657	100,00%	1,553	100,00%
di cui: imposte [accisa+IVA] [♦]	1,036	62,52%	0,897	57,77%
Quotazione prodotto Mediterraneo	0,417	25,14%	0,471	30,33%
Oneri e margini distribuzione	0,205	12,34%	0,185	11,90%

[♦] Inclusa incidenza media nazionale addizionali regionali accisa benzina

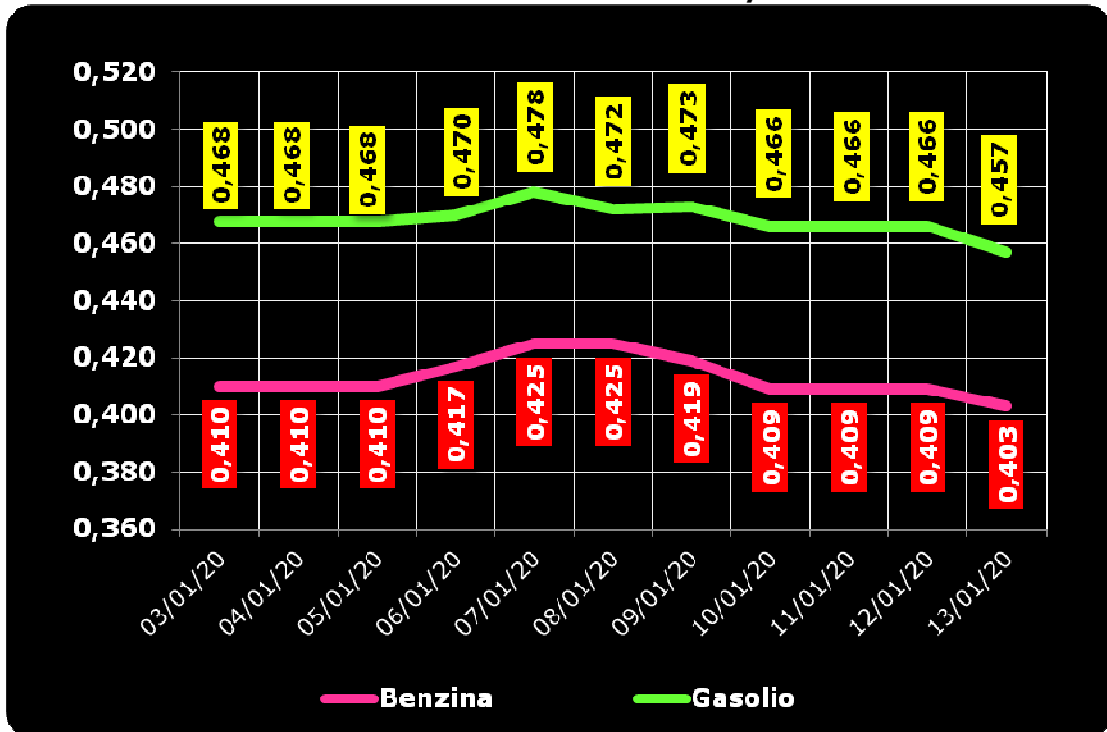
DIFFERENZE SU MEDIA ARITMETICA A 28 PAESI U.E. – 06/01/2020 €/LITRO

COMPONENTI	BENZINA			GASOLIO		
	ITALIA	MEDIA U.E.	DELTA	ITALIA	MEDIA U.E.	DELTA
PREZZO CONSUMO	1,590	1,383	+0,207	1,489	1,337	+0,152
IMPOSTE	1,024	0,804	+0,220	0,886	0,688	+0,198
PREZZO INDUSTRIALE	0,566	0,579	-0,013	0,603	0,649	-0,046

**QUOTAZIONE GREGGIO BRENT FUTURE NYMEX
 03.01.2020 – 13.01.2020 – DOLLARI/BARILE ED EURO/BARILE**



**QUOTAZIONE CIF MEDITERRANEO BENZINA E GASOLIO
 03.01.2020 – 13.01.2020 - €/LITRO**





BEARZI, FIGISC:
PREZZI STABILI I PROSSIMI 4
GIORNI [-0,3/+0,3 €C].
SUI CARBURANTI IN ITALIA PE-
SANO IMPOSTE PER IL 62,5 %
PER LA BENZINA E PER IL 57,8
% PER IL GASOLIO, NELL'IN-
SIEME IMPOSTE PER BEN 20,5
€C/LITRO IN PIÙ DELLA MEDIA
DELL'UNIONE EUROPEA

Bruno BEARZI, Presidente Nazionale della FIGISC CONFCOMMERCIO per i prossimi giorni dichiara che vi sono le condizioni per una aspettativa di RELATIVA STABILITÀ DEI PREZZI – media del mix tra i prodotti benzina e gasolio - nei prossimi quattro giorni, CON SCOSTAMENTI COMPRESI IN 0,3 CENT/LITRO IN MENO OD IN PIÙ: «Nel corso della settimana, dal giovedì precedente 02/01 ad ieri, il **GREGGIO di riferimento BRENT È DIMINUITO con una variazione di -0,35 euro/ba-rile** [ossia dai 59,19 ai 58,84 euro/barile, con una media di 59,86 in corso di settimana], in forza di un **CAMBIO EURO/DOLLARO IN DEPREZZAMENTO** [con media settimanale pari a 1,1147 dollari per euro contro la media di 1,1187 della settimana antecedente]; la **QUOTAZIONE INTERNAZIONALE CIF MEDITERRANEO DEI PRODOTTI LAVORATI è DIMINUITA di -1,3 cent/litro per il gasolio** [ossia da 0,470 a 0,457 euro/litro, con una media settimanale pari a 0,469] e **SCESA di -1,4 cent/litro per la benzina** [ovvero da euro/litro 0,417 a 0,403 con una media settimanale di 0,415] E, CON IVA, LE VARIAZIONI DEI PRODOTTI SONO, RISPETTIVAMENTE, **PARI A -1,6 ED A -1,7 CENT /LITRO.**

Rispetto alla dinamica dei prodotti sulla piazza internazionale del Mediterraneo, i **PREZZI PRATICATI ALLA POMPA IN MEDIA TRA "SELF" E "SERVITO" IN ITALIA** da giovedì 2 gennaio **SONO VARIATI di +1,0 cent/litro per la benzina e di +1,0 cent/litro per il gasolio** ed in **media ponderale** (in base al *mix* dei consumi) tra i due prodotti **LA VARIAZIONE è pari a +1,0 cent/litro**; per la **modalità "self"**, la variazione per la benzina è stata pari a **+0,6 cent/litro e pari a +0,7 cent/litro** per il gasolio (**in media tra i consumi dei prodotti cioè pari a +0,7**), e per la **modalità "servito"**, la variazione è pari a **+1,2 cent/litro per la benzina ed a +1,1** per il gasolio (**in media tra i consumi dei prodotti pari a +1,1**), mentre i **PREZZI CONSIGLIATI DELLE COMPAGNIE** – che sono cosa diversa da quelli effettivamente praticati – hanno avuto, comprendendo in più anche la giornata odierna, **VARIAZIONE PARI A ZERO cent/litro per la benzina ed a ZERO cent/litro anche per il gasolio [in media tra i consumi dei prodotti, quindi, pari sempre a ZERO]**. Le variazioni maturate in corso di settimana sul mercato internazionale [nell'ordine cumulato di -1,6 cent /litro per il gasolio e -1,7 cent/litro per la benzina] non hanno avuto ancora incidenza sui prezzi finali, per il noto meccanismo dello smaltimento delle scorte acquistate alle quotazioni precedenti, mentre i margini lordi industriali sono aumentati di +1,0 cent/litro rispetto alla media della settimana precedente. Di fatto, sui prezzi, più che le tensioni geopolitiche dell'area mediorientale, ha pesato l'onere aggiuntivo dei biocarburanti in dipendenza dell'aumento delle quote obbligatorie decorrenti dal 1° gennaio, che vale circa +0,8 cent/litro (complessivamente il costo della miscelazione bio si aggira

Meteo carburanti: il prezzo che fa – N. 02/2020 – 10.01.2020
FIGISC ANISA CONFCOMMERCIO

sui 2,6 cent/litro, aggiuntivo alle quotazioni del mercato internazionale dei prodotti lavorati).

Le nostre previsioni di venerdì scorso [«PREZZI TENDENZIALMENTE IN AUMENTO – media dei due prodotti benzina e gasolio e delle due modalità di servizio "self" e "servito" – PER I PROSSIMI 4 GIORNI CON SCOSTAMENTI – ALMENO IN QUESTA PRIMA FASE INIZIALE – ENTRO 0,5 CENT/LITRO IN PIÙ», **sono state sostanzialmente confermate, sia pure in misura superiore**, in quanto i PREZZI PRATICATI ALLA POMPA IN MEDIA TRA "SELF" E "SERVITO" IN ITALIA da giovedì 2 gennaio SONO VARIATI di +0,9 cent/litro per la benzina e di +0,9 cent/litro per il gasolio ed in media ponderale (in base al mix dei consumi) tra i due prodotti LA VARIAZIONE è pari a +0,9 cent/litro; per la modalità "self", la variazione per la benzina è stata pari a +0,7 cent/litro e pari a +0,7 cent/litro per il gasolio (in media tra i consumi dei prodotti pari a +0,7), e per la modalità "servito", la variazione è pari a +1,2 cent/litro per la benzina ed a +1,1 per il gasolio (in media tra i consumi dei prodotti pari a +1,1), mentre i PREZZI CONSIGLIATI DELLE COMPAGNIE hanno avuto VARIAZIONE PARI A ZERO cent/litro per la benzina ed a ZERO cent/litro anche per il gasolio [in media tra i consumi dei prodotti, quindi, pari sempre a ZERO]. Nella settimana, i prodotti in extrarete sono stati venduti dalle Compagnie petrolifere sugli impianti dei propri gestori della rete di marchio - vincolati all'esclusiva di acquisto -, a prezzi di vendita mediamente più sostenuti nell'ordine di circa 28,2/31,6 cent/litro in modalità "servito" e di 11,4/15,6 in modalità "self" rispetto a quelli riservati agli operatori indipendenti [le "pompe bianche" e la grande distribuzione]. In un mese esatto [ovverossia dal 10 dicembre 2019], le quotazioni internazionali del greggio sono scese di -0,9 cent/litro, mentre quelle dei prodotti finiti sono variate per la benzina di +0,1 cent/litro e di +0,4 cent/litro per il gasolio [tutti i valori sono con IVA], e mentre i prezzi nazionali alla pompa sono variati di +1,6 cent/litro per la benzina e di +1,9 per il gasolio.

Pertanto, a meno di drastiche variazioni in più od in meno delle quotazioni internazionali alla chiusura dei mercati di oggi o del tasso di cambio euro/dollaro, vi sono ad oggi plausibili presupposti per una aspettativa di **PREZZI TENDENZIALMENTE STABILI** – media dei due prodotti benzina e gasolio e delle due modalità di servizio "self" e "servito" – **PER I PROSSIMI 4 GIORNI CON SCOSTAMENTI – ALMENO IN QUESTA PRIMA FASE INIZIALE – ENTRO 0,3 CENT/LITRO IN MENO OD IN PIÙ.**

Le previsioni non possono andare oltre il termine ravvicinato di 4 giorni in considerazione delle variabili di mercato (greggio, cambio, ecc.).

Al monitoraggio – effettuato in collaborazione con **ASSOPETROLI-ASSOENERGIA** – dei prezzi pubblicati dalla Commissione Europea risulta che **nella rilevazione del 6 gennaio 2020 lo "stacco Italia delle imposte sui carburanti"** [quante imposte si pagano **IN PIÙ** in Italia rispetto alla media dei 28 Paesi U.E.] è pari a **+22,0 cent/litro per la benzina e +19,8 per il gasolio** [in media ponderale tra i prodotti **+20,5**], mentre le imposte, nella settimana dal 3 al 9 gennaio, hanno inciso sul prezzo finale della benzina per il **62,52 %** e per il **57,77 %** su quello del gasolio.

NELLA RILEVAZIONE DEL 6 GENNAIO 2020 SIA IL GASOLIO CHE LA BENZINA HANNO IL QUARTO PREZZO PIÙ ELEVATO DELL'INTERA UNIONE EUROPEA.

Per quanto attiene ai **prezzi praticati in autostrada**, **Massimo TERZI, il Presidente Nazionale ANISA CONFCOMMERCIO**, l'organizzazione che raggruppa i gestori delle aree di servizio della rete autostradale sottolinea che «Nella settimana dal 1 gennaio al 7 gennaio 2020 i prezzi lungo la rete viaria gerarchica più rilevante per il Paese sono stati mediamente superiori [su una valutazione ponderale sia del mix dei prodotti che di quello delle modalità di servizio] di 11,0 cent /litro [tra un minimo di 9,7 per la modalità "self" (9,5 per la benzina e 9,7 per il gasolio) ed un massimo di 15,2 per la modalità "servito" (14,2 per la benzina e 15,4 per il gaso-

Meteo carburanti: il prezzo che fa – N. 02/2020 – 10.01.2020
FIGISC ANISA CONFCOMMERCIO

lio)] alla media di quelli praticati sulla rete "colorata" della viabilità ordinaria e mediamente superiori di 17,2 cent/litro [tra un minimo di 12,7 per modalità "self" (12,9 per la benzina e 12,7 per il gasolio) ed un massimo di 30,6 per modalità "servito" (29,4 per la benzina e 30,9 per il gasolio)] alla media di quelli praticati sulla rete delle "pompe bianche": tale differenza risulta in variazione di -0,3 cent /litro rispetto alla rete "colorata", di +0,1 cent/litro rispetto alle "pompe bianche") rispetto a quella registrata nella settimana dal 25 dicembre al 31 dicembre 2019 [+ 11,3 cent/litro su rete "colorata" e +17,1 su "pompe bianche"]; per quanto attiene agli altri prodotti, sempre nella settimana dal 1 gennaio al 7 gennaio 2020, il prezzo del gpl in autostrada è più elevato di 9,5 cent/litro (15,4 % in più) rispetto alla media della rete ordinaria e di 10,4 cent/litro (17,1 % in più) rispetto alla media dei no-logo (nella settimana dal 25 dicembre al 31 dicembre 2019, rispettivamente, i valori erano pari a +9,0 e +10,0 cent/litro); quello del metano è più alto di 7,3 cent/litro (7,4 % in più) rispetto alla rete ordinaria e di 7,9 cent/litro (8,1 % in più) rispetto ai no-logo (nella settimana dal 25 dicembre al 31 dicembre 2019, rispettivamente, i valori erano pari a +7,5 e +8,4 cent/litro); situazione determinata anzitutto dal fattore delle *royalty* a favore dei Concessionari che pesano sul prezzo finale, nonché dalle politiche commerciali delle compagnie (prezzi troppo elevati rispetto alla rete stradale ordinaria, elevato delta tra prezzo in "servito" e prezzo in "self")».

I DATI ANALITICI –

A. LE VARIAZIONI DEI FONDAMENTALI DI MERCATO NELLA SETTIMANA

I fondamentali del mercato internazionale sono determinati dalla quotazione in dollari od euro/barile del greggio di riferimento [Brent] – e quindi dal tasso di cambio euro/dollaro -, ma, soprattutto, dalla quotazione dei prodotti per autotrazione "finiti" [cioè raffinati], espressi sul mercato internazionale in modalità CIF, area Mediterraneo. Tali quotazioni, fissate in ogni giorno - *D day* - della settimana (sabato e domenica e grandi festività escluse per chiusura del mercato), hanno effetto dal secondo giorno dalla loro fissazione [*D day* + 2, per cui la quotazione del lunedì influisce sul prezzo finale del mercoledì, del martedì sul giovedì, del mercoledì sul venerdì, il sabato e la domenica, del giovedì sul lunedì della settimana successiva, del venerdì sul martedì della settimana successiva].

Sulla settimana da sabato 4 gennaio 2020 a venerdì 10 gennaio 2020, pertanto, i fondamentali internazionali di mercato che influenzano il prezzo alla pompa sono quelli che vanno – in considerazione della pausa del week end - dal mercoledì 1 gennaio 2020 al mercoledì 8 gennaio 2020.

In questo intervallo, in presenza di un cambio euro/dollaro in deprezzamento sui valori di mercoledì scorso [1,1115 vs/ 1,1234] la quotazione del greggio Brent di riferimento è QUASI STABILE, con una variazione di +0,13 euro/barile [di dollari/ barile -0,56, con quotazioni sui 65,4], attestandosi da 58,75 euro/barile iniziali del giorno mercoledì 01/01 al valore di mercoledì 08/01, pari a euro/barile 58,88.

Tav. 1 - Variazioni dei fondamentali di mercato incidenti sul periodo 01/01/2020-08/01/2020 [dal mercoledì antecedente a quello successivo]-

Fondamentali mercato	Unità misura	MER 01/01	MER 08/01	Variazioni
Greggio Brent	U\$/barile	66,00	65,44	- 0,56 \$/barile
Cambio	€/U\$	1,1234	1,1115	- 0,0119 U\$/€
Greggio Brent	€/barile	58,75	58,88	+ 0,13 €/barile

Meteo carburanti: il prezzo che fa – N. 02/2020 – 10.01.2020
FIGISC ANISA CONFCOMMERCIO

Rispetto al dato di mercoledì 8, giovedì 9, **la quotazione del greggio Brent è marginalmente diminuita (-0,07 dollari/barile) attestandosi su 65,37 dollari/barile, che ad un tasso di cambio quasi stabile sulla data precedente, ossia pari a dollari 1,1110 per un euro, corrispondono a 58,84 euro/barile.**

Tav. 2 - Variazioni dei fondamentali di mercato incidenti sul periodo 02/01/2020-09/01/2020 [dal giovedì antecedente a quello successivo]-

Fondamentali mercato	Unità misura	GIO 02/01	GIO 09/01	Variazioni
Greggio Brent	U\$/barile	66,25	65,37	- 0,88 U\$/barile
Cambio	€/U\$	1,1193	1,1110	- 0,0083 U\$/€
Greggio Brent	€/barile	59,19	58,84	- 0,35 €/barile

Le movimentazioni delle quotazioni internazionali CIF Mediterraneo dei prodotti «finiti» registrano durante la settimana le seguenti variazioni dei prodotti: la benzina, infatti, da mercoledì 01/01 a mercoledì 08/01 è diminuita di -0,001 euro/litro [ovvero da 0,410 a 0,409 euro/litro] con variazione, IVA compresa, pari ad euro/litro -0,001 euro/litro, il gasolio presenta una variazione pari a -0,002 euro/litro [ossia da 0,468 a 0,466 euro/litro] con variazione, IVA compresa, pari a -0,002 euro/litro.

Tav. 3 – Variazioni quotazioni internazionali prodotti finiti periodo 01/01/2020 – 08/01/2020 [dal mercoledì antecedente a quello successivo]-

	Quotazioni benzina	Quotazioni gasolio
Inizio rilevazione	0,410	0,468
Fine rilevazione	0,409	0,466
Differenza senza IVA	-0,001	-0,002
Differenza con IVA	-0,001	-0,002

Rispetto al dato di mercoledì 08/01, **nella giornata di giovedì 09/01 le quotazioni internazionali dei prodotti finiti sono variate sia per il gasolio che per la benzina, per un ammontare pari, rispettivamente, a -1,1 ed a -0,7 cent/litro [IVA compresa].**

Il prezzo praticato – come media tra le due modalità «self» e «servito» - alla pompa in Italia da giovedì 02/01 a giovedì 09/01 è **AUMENTATO** per la benzina di +1,0 cent/litro e **AUMENTATO** di +1,0 cent/litro per il gasolio.

I prezzi interni, rispetto alle variazioni internazionali dei prodotti finiti nella settimana corrente, con un saldo a giovedì 9 gennaio [tecnicamente tarato sulle quotazioni internazionali del giovedì], risultano più alti di +1,1 cent/litro per la benzina e più alti di +1,2 cent/litro per il gasolio [in media nel *mix* dei consumi tra i due prodotti, più alti di +1,2 cent/litro] in quanto le variazioni del mercato internazionale degli ultimi sette giorni (con un ribasso di -1,7 cent/litro per la benzina ed uno di -1,6 cent/litro per il gasolio) non hanno avuto ancora totale riscontro sui prezzi praticati alla pompa per il noto meccanismo dello smaltimento delle scorte acquistate a prezzi precedenti, mentre i margini industriali lordi sono aumentati di +1,0 cent/litro sulla media della settimana precedente.

Come osservato in apertura, sui prezzi alla pompa, più che le tensioni geopolitiche dell'area mediorientale, ha pesato l'onere aggiuntivo dei biocarburanti in dipendenza dell'aumento delle quote obbligatorie decorrenti dal 1° gennaio, che vale circa +0,8 cent/litro rispetto allo scorso anno (complessivamente il costo della miscelazione bio si aggira sui 2,6 cent/litro, onere aggiuntivo alle quotazioni del mercato internazionale dei prodotti lavorati).

Meteo carburanti: il prezzo che fa – N. 02/2020 – 10.01.2020
FIGISC ANISA CONFCOMMERCIO

Tav. 4 – Variazioni quotazioni internazionali prodotti finiti e prezzi al pubblico periodo 02/01/2020-09/01/2020 [dal giovedì antecedente a quello successivo]-

	Quotazioni benzina	Quotazioni gasolio	Prezzo benzina	Prezzo gasolio
Inizio rilevazione	0,417	0,470	1,649	1,545
Fine rilevazione	0,403	0,457	1,659	1,555
Differenza senza IVA	-0,014	-0,013		
Differenza con IVA	-0,017	-0,016	+0,010	+0,010
Saldo prezzi Italia/internaz.li			+0,011	+0,012

Le **variazioni intervenute nell'arco di un MESE INTERO [ossia dal 10.12.2019] sia nei fondamentali di mercato** [cambio euro/dollaro, quotazione greggio Brent in dollari/barile ed euro/barile, quotazione benzina e gasolio CIF sulla piazza Mediterraneo in euro/litro (ivata)] **sia per il prezzo medio nazionale della benzina e del gasolio**, prezzo ponderato tra le modalità di servizio "self" e "servito" in base al numero degli impianti che hanno comunicato il relativo prezzo all'Osservatorio Prezzi Carburanti del MISE [ovviamente ivato], sono le seguenti:

Tav. 5.a – Variazioni fondamentali di mercato e prezzi medi al consumo – 10/12/2019 – 10/01/2020

	10/12/19	10/01/20	Var. ±
Cambio euro/dollaro	1,1075	1,1110	+0,0035
Greggio Brent dollari/barile	66,44	65,37	-1,07
Greggio Brent euro/barile	59,99	58,84	-1,15
Benzina CIF Mediterraneo euro/litro ivato	0,490	0,492	+0,001
Gasolio CIF Mediterraneo euro/litro ivato	0,554	0,558	+0,004
Prezzo medio Italia benzina euro/litro (ivato)	1,643	1,659	+0,016
Prezzo medio Italia gasolio euro/litro (ivato)	1,536	1,555	+0,019

Le **variazioni degli stessi elementi di cui appena più sopra intervenute nell'arco di un ANNO INTERO [ossia dal 10/01/2019]** sono, invece, le seguenti:

Tav. 5.b – Variazioni fondamentali di mercato e prezzi medi al consumo – 10/01/2019-10/01/2020

	10/01/19	10/01/20	Var. ±
Cambio euro/dollaro	1,1455	1,1110	-0,0345
Greggio Brent dollari/barile	59,46	65,37	+5,91
Greggio Brent euro/barile	51,91	58,84	+6,93
Benzina CIF Mediterraneo euro/litro ivato	0,411	0,492	+0,081
Gasolio CIF Mediterraneo euro/litro ivato	0,510	0,558	+0,048
Prezzo medio Italia benzina euro/litro (ivato)	1,555	1,659	+0,104
Prezzo medio Italia gasolio euro/litro (ivato)	1,488	1,555	+0,067

Le variazioni giornaliere medie del prezzo di benzina e gasolio, **NELLA SETTIMANA dal 03/01/2020 al 10/01/2020**, quali rispettivamente riscontrate:

- dai listini delle compagnie petrolifere;
 - dai prezzi praticati effettivamente dagli impianti che hanno segnalato il prezzo all'Osservatorio Prezzi Carburanti del MISE, calcolati quale media ponderata per numero di impianti tra modalità "self" e "servito";
 - dai prezzi praticati medi in modalità "self";
 - dai prezzi praticati medi in modalità "servito"
- sono riportate nelle seguenti due tabelle:

Meteo carburanti: il prezzo che fa – N. 02/2020 – 10.01.2020
FIGISC ANISA CONFCOMMERCIO

Tav. 6.a – Variazioni prezzi BENZINA periodo 03/01/2020 – 10/01/2020

Data	Listino medio	Praticato media self-servito	Praticato media self	Praticato media servito
03/01/20		+0,003	+0,001	+0,004
04/01/20	=0,000	+0,004	+0,004	+0,004
05/01/20	=0,000	+0,001	=0,000	+0,001
06/01/20	=0,000	=0,000	+0,001	=0,000
07/01/20	=0,000	+0,001	+0,001	+0,003
PRIMI 4 GG.		+0,009	+0,007	+0,012
08/01/20	=0,000	+0,001	=0,000	=0,000
09/01/20	=0,000	=0,000	-0,001	=0,000
10/01/20	=0,000			
TOTALE	=0,000	+0,010	+0,006	+0,012

Tav. 6.b – Variazioni prezzi GASOLIO periodo 03/01/2020 – 10/01/2020

Data	Listino Medio	Praticato media self-servito	Praticato media self	Praticato media servito
03/01/20		+0,003	+0,002	+0,003
04/01/20	=0,000	+0,004	+0,003	+0,004
05/01/20	=0,000	+0,001	+0,001	+0,001
06/01/20	=0,000	=0,000	=0,000	=0,000
07/01/20	=0,000	+0,001	+0,001	+0,003
PRIMI 4 GG.		+0,009	+0,007	+0,011
08/01/20	=0,000	+0,001	=0,000	=0,000
09/01/20	=0,000	=0,000	=0,000	=0,000
10/01/20	=0,000			
TOTALE	=0,000	+0,010	+0,007	+0,011

Le variazioni intervenute nella settimana dal 3 gennaio al 9 gennaio rispetto a quella dal 27 dicembre al 2 gennaio dei prezzi medi di extrarete nelle tre macroaree del Paese e nella media nazionale sono state le seguenti:

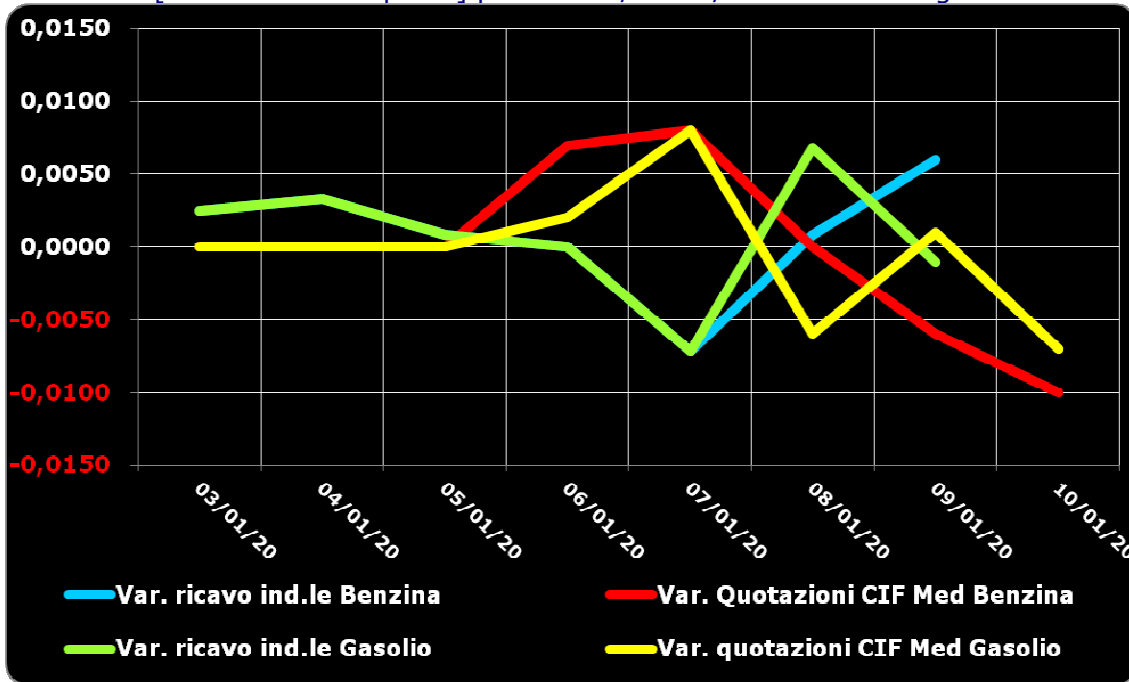
Tav. 7 – Variazioni prezzi extrarete benzina e gasolio – Medie settimane a confronto

Euro/litro	27.12/02.01	03.01/09.01	Var. ±
Benzina Nord	1,445	1,447	+0,002
Benzina Centro	1,449	1,452	+0,003
Benzina Sud ed Isole	1,455	1,454	-0,001
Benzina media Italia	1,450	1,451	+0,001
Gasolio Nord	1,376	1,377	+0,001
Gasolio Centro	1,384	1,385	+0,001
Gasolio Sud ed Isole	1,392	1,392	=0,000
Gasolio media Italia	1,384	1,385	+0,001

Le variazioni giornaliere del ricavo industriale [prezzo al pubblico al netto delle imposte] nel corso della settimana 3 gennaio 2020-10 gennaio 2020 sono state coerenti [tra -1,0 e +1,0 cent/litro ed in proporzione inversa] rispetto alle dinamiche delle variazioni giornaliere del prezzo internazionale dei prodotti, che sono oscillate tra -1,0 e +1,0 cent/litro, come evidenziato dal grafico successivo.

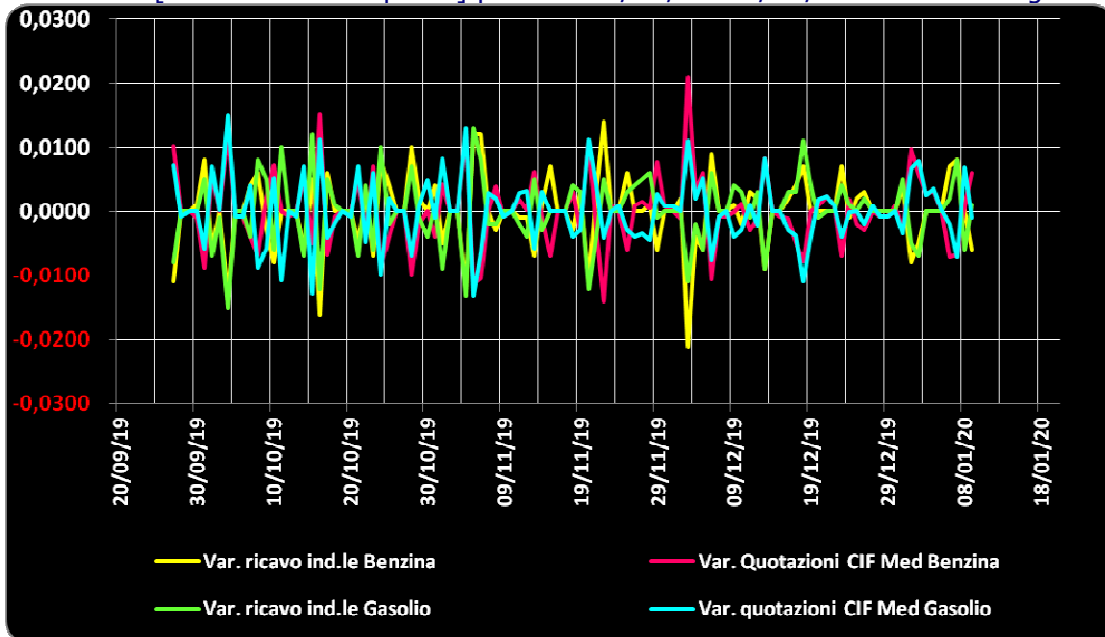
Meteo carburanti: il prezzo che fa – N. 02/2020 – 10.01.2020
FIGISC ANISA CONFCOMMERCIO

Grafico 1a – Variazioni delle quotazioni internazionali dei prodotti finiti e del prezzo industriale [al netto delle imposte] periodo 03/01-10/01 – Benzina e gasolio



Anche su un arco temporale più ampio [calcolato su **quindici settimane consecutive dal 27 settembre 2019 al 9 gennaio 2020**] le **variazioni giornaliere del ricavo industriale** [prezzo al pubblico al netto delle imposte] sono state coerenti [tra -2,5 e +1,5 cent/litro ed **in proporzione inversa**] rispetto alle **dinamiche delle variazioni giornaliere del prezzo internazionale dei prodotti**, che sono oscillate tra -1,5 e +2,5 cent/litro, come evidenziato dal grafico seguente.

Grafico 1b – Variazioni delle quotazioni internazionali dei prodotti finiti e del prezzo industriale [al netto delle imposte] periodo 27/09/19-09/01/20 – Benzina e gasolio



Meteo carburanti: il prezzo che fa – N. 02/2020 – 10.01.2020
FIGISC ANISA CONFCOMMERCIO

B. TRA DIVERSI PREZZI, QUALI PREZZI

A partire dal presente numero del «Meteo Carburante» - al di là del prezzo in modalità «ufficiale» medio settimanale nazionale solamente in modalità «self» riferito alla settimana antecedente dal lunedì alla domenica è rilevato ogni lunedì dal Ministero dello sviluppo economico con la nuova metodologia di cui al Decreto Ministeriale 23.11.2012, e pubblicato sul sito <http://dgerm.sviluppoeconomico.it.gov>, e contribuisce alla rilevazione dei prezzi che la Commissione Europea effettua ogni settimana [sul sito http://ec.europa.eu/energy/observatory/oil/bulletin_en.htm] per tutti i ventotto Paesi Membri dell'Unione Europea - **gli unici prezzi che verranno riportati per il confronto con la settimana antecedente sono quelli effettivamente praticati nella media nazionale derivante dalle comunicazioni di variazioni effettuate dagli impianti presso l'Osservatorio Prezzi Carburanti del Ministero dello sviluppo economico.**

Il dato dei prezzi è stato rilevato nella media del periodo settimanale rendicontato nel «Meteo Carburante» **distintamente sia per benzina e gasolio, che per modalità di servizio «servito» e «self» e, infine, anche suddiviso per:**

- 1) la totalità della rete;**
- 2) la media della rete «colorata» [impianti delle major petrolifere nazionali];**
- 3) la media della rete dei «no-logo».**

La differenza tra i prezzi della rete «colorata» e quelli della rete «no-logo» nella settimana dal 3 gennaio 2020 al 9 gennaio 2020 è stata per la benzina a modalità «self» pari a +0,034 ed a modalità «servito» pari a +0,154 euro/litro, per il gasolio è stata in modalità «self» pari a +0,029 ed in modalità «servito» pari a +0,156 euro/litro.

La differenza di prezzo tra la modalità «servito» e la modalità «self» è stata, mediamente tra i marchi ed i prodotti, nella stessa settimana pari a +0,164 euro/litro nella rete «colorata» e pari a +0,041 euro/litro nella rete «no-logo», in linea con la scorsa settimana.

Tav. 8 – Prezzi MEDI settimanali di riferimento impianti serviti, prezzo medio Italia «self» e «servito» tutta la rete, rete «colorata» e «no-logo» e variazione su settimana precedente

	Benzina	Gasolio	Variaz. benzina	Variaz. gasolio
Prezzo «self» tutta la rete	1,601	1,495	+0,008	+0,008
Prezzo «servito» tutta la rete	1,737	1,636	+0,012	+0,012
Prezzo «self» rete «colorata»	1,606	1,499	+0,008	+0,008
Prezzo «servito» rete «colorata»	1,767	1,666	+0,013	+0,013
Prezzo «self» rete «no-logo»	1,572	1,470	+0,006	+0,007
Prezzo «servito» rete «no-logo»	1,613	1,510	+0,005	+0,005

C. LA COMPOSIZIONE MEDIA DEL PREZZO DEL PERIODO

La composizione del prezzo – determinato come **media settimanale del prezzo medio nazionale ponderale tra modalità «self» e modalità «servito»** [ossia **il prezzo di ciascuna modalità di servizio PER il numero degli impianti che ne hanno comunicato la variazione DIVISO il numero totale degli impianti che hanno comunicato dette variazioni** - è il risultato di tre componenti sostanziali: l'imposizione fiscale, il prezzo del carburante vero e proprio, i costi ed i margini di retribuzione del sistema distributivo [ricavo industriale].

Meteo carburanti: il prezzo che fa – N. 02/2020 – 10.01.2020
FIGISC ANISA CONFCOMMERCIO

Il prezzo del carburante vero e proprio è dato dalla quotazione CIF internazionale [area Mediterraneo] dei prodotti raffinati, che è il fattore del prezzo finale concretamente influenzato dal mercato internazionale e dal tasso di cambio euro/dollaro: nel periodo dal 3 gennaio 2020 al 9 gennaio 2020 il suo peso specifico sul prezzo finale alla pompa è stato pari al 25,14 % per la benzina ed al 30,33 % per il gasolio.

Il ricavo industriale è costituito dai costi e dai margini del sistema distributivo [ammortamenti degli investimenti per gli impianti di distribuzione, costo delle quote biocarburanti, manutenzioni, trasporti, logistica, *royalties* e fitti passivi, campagne promozionali, margine del gestore dell'impianto, ecc. ecc., risultati lordi di gestione]: nel periodo dal 3 gennaio 2020 al 9 gennaio 2020 la sua quota sul prezzo finale è stata del 12,34 % per la benzina e dell'11,90 % per il gasolio.

Infine, l'onere fiscale complessivo [accisa (ivi compresa l'incidenza ponderale delle addizionali regionali sulla benzina) più IVA 22 %] nel periodo dal 3 gennaio 2020 al 9 gennaio 2020 ha gravato sul prezzo finale della benzina in misura pari al 62,52 % ed al 57,77 % per il gasolio.

Tav. 9 – Composizione media del prezzo di benzina e gasolio – Prezzi medi ponderati tra modalità «self» e «servito» [euro/litro] - periodo 27/12/2019-02/01/2020 -

Composizione media prezzo	Benzina	%	Gasolio	%
Prezzo alla pompa	1,657	100,00%	1,553	100,00%
IVA 22 %	0,299	18,03%	0,280	18,03%
Accisa	0,737	44,49%	0,617	39,74%
Totale imposte	1,036	62,52%	0,897	57,77%
Quotazione internazionale prodotto finito	0,417	25,14%	0,471	30,33%
Ricavo industriale	0,205	12,34%	0,185	11,90%
Prezzo industriale	0,621	37,49%	0,656	42,23%

D. PREZZI SETTIMANALI NELL'UNIONE EUROPEA

La rilevazione effettuata ogni lunedì dal Ministero dello sviluppo economico contribuisce alla rilevazione dei prezzi che la Commissione Europea effettua ogni settimana in tutti i ventotto Paesi Membri dell'Unione Europea.

L'ULTIMA RILEVAZIONE UTILE, PERTANTO, È QUELLA RELATIVA ALLA DATA DEL 06.01.2020.

Con la benzina a **1,590** euro/litro, l'Italia si colloca nella **quarta posizione**, in una classifica di prezzi decrescenti [dal più caro al meno caro], preceduta, in ordine, da Olanda, Danimarca e Grecia, e seguita, in ordine, da Finlandia, Portogallo, Francia, Svezia, Regno Unito e Belgio, con una **media aritmetica dei 28 Paesi uguale a euro/litro 1,383 e media aritmetica dei Paesi di Eurozona uguale a 1,413 euro/litro**; con il gasolio a **1,489** euro/litro, l'Italia si colloca in **quarta posizione** in una classifica di prezzi decrescenti [dal più caro al meno caro], preceduta da Svezia, Regno Unito e Belgio, e seguita, in ordine, da Francia, Danimarca, Finlandia, Portogallo, Olanda e Grecia, con una **media aritmetica dei 28 Paesi uguale ad euro/litro 1,337 ed una media aritmetica dei Paesi di Eurozona uguale a euro/litro 1,339.**

Rispetto all'ultima rilevazione utile antecedente, che risale al 16.12.2019 **il prezzo al consumo della benzina in Italia è salito di un +0,77 % contro una media ponderata dei 19 Paesi di area euro di +2,17 % e quello del gasolio è salito di un +1,01 %, contro una media ponderata dei 19 Paesi di area euro di +2,96 %, il prezzo industriale è cresciuto in Italia per la benzina di un**

Meteo carburanti: il prezzo che fa – N. 02/2020 – 10.01.2020
FIGISC ANISA CONFCOMMERCIO

+1,76 % contro una media ponderata dei 19 Paesi di area euro equivalente a **+4,64 %**, e quello del gasolio è cresciuto di un **+2,06** in Italia contro una media ponderata di **+5,40 %** dei 19 Paesi di area euro.

Rispetto all'ultima precedente rilevazione del 16.12.2019 – ultima utile antecedente -, **la classifica rimane stabile per la benzina [al quarto posto] e migliora di una posizione per il gasolio [dal terzo al quarto posto].**

Tav. 10 – Primi dieci prezzi in ordine decrescente nella U.E. rilevazione 06.01.2020– [euro/litro] e media aritmetica

BENZINA		€/LITRO	GASOLIO		€/LITRO
1	Olanda	1,716	1	Svezia	1,585
2	Danimarca	1,669	2	Regno Unito	1,544
3	Grecia	1,616	3	Belgio	1,521
4	ITALIA	1,590	4	ITALIA	1,489
5	Finlandia	1,564	5	Francia	1,484
6	Portogallo	1,563	6	Danimarca	1,483
7	Francia	1,536	7	Finlandia	1,468
8	Svezia	1,521	8	Portogallo	1,464
9	Regno Unito	1,480	9	Olanda	1,441
10	Belgio	1,446	10	Grecia	1,398
MEDIA U.E. 28		1,383	MEDIA U.E. 28		1,337
MEDIA U.E. 19		1,413	MEDIA U.E. 19		1,339

Rispetto allo «**stacco con l'Europa**» cioè alla differenza tra il prezzo industriale [prezzo finale al netto delle imposte] italiano e quello dei Paesi di area monetaria euro, la rilevazione «**ufficiale**» del 6 gennaio 2020, **basata su medie ponderali**, evidenzia un **SENSIBILE DECREMENTO DELLO STACCO POSITIVO della benzina**, attestato ora al valore di +0,003 euro/litro [era pari a +0,019 nella ultima rilevazione del 16.12.2019], ed un **FORTE INCREMENTO DELLO STACCO NEGATIVO del gasolio**, che si attesta adesso sul valore di euro/litro -0,035 [nella data del 16. 12.2019, rilevazione antecedente, era pari a euro/litro -0,015].

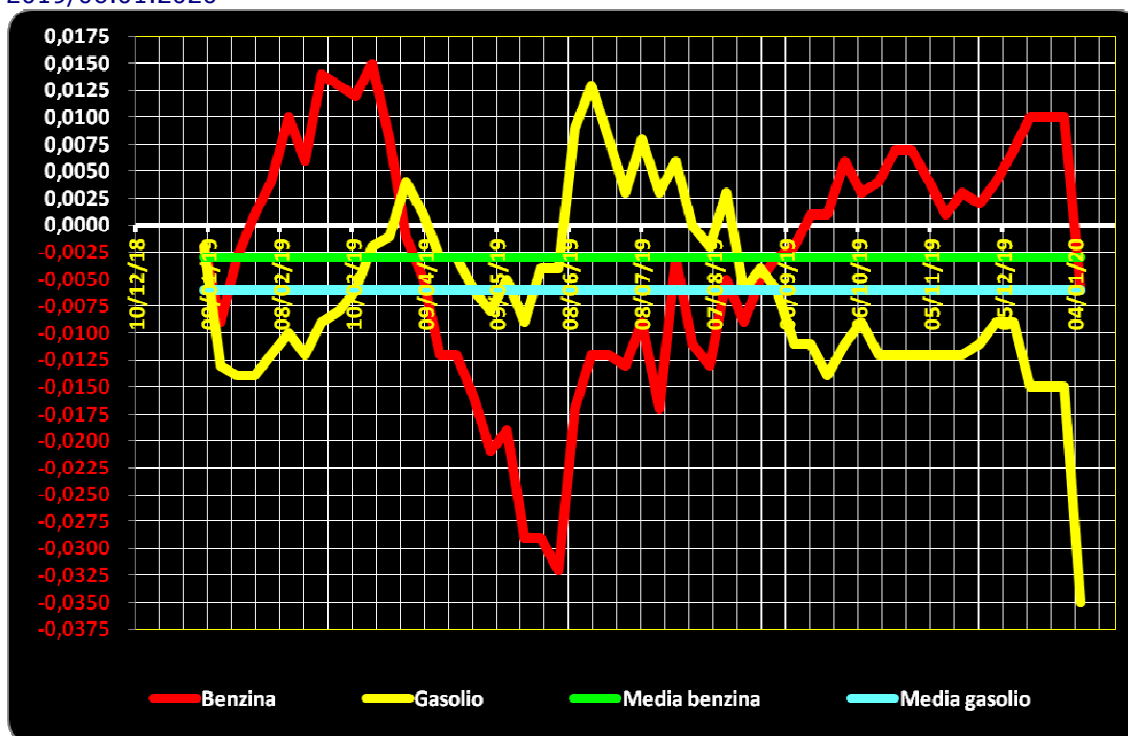
Tuttavia, **per il prodotto benzina, il dato ufficiale europeo non è corretto: il prezzo industriale, infatti, è calcolato sia su media ponderale che al netto delle imposte, che però in Italia, con le addizionali regionali di accisa che riguardano il 32,53 % dei consumi nazionali di questo prodotto [su dati di vendite anno 2018], sono superiori di 0,0091 euro/litro rispetto al calcolo effettuato solo con la sottrazione delle imposte statali.**

Conseguentemente, il dato dello «stacco» del 06.01.2020 solo per la benzina va corretto in diminuzione dello stesso importo, da PARI A PIU euro /litro 0,003 a PARI A MENO 0,006 euro/litro.

La media annuale dello stacco del prezzo industriale – ossia per il periodo dal 7 gennaio 2019 al 6 gennaio 2020 – è uguale a -0,003 euro/litro per la benzina, **sulla base del conteggio correttamente effettuato a partire dalla somma delle accise nazionali e dell'incidenza delle addizionali regionali, ed a euro/litro -0,006 per il gasolio.**

Meteo carburanti: il prezzo che fa – N. 02/2020 – 10.01.2020
FIGISC ANISA CONFCOMMERCIO

Grafico 2 – Media su base annua stacco del prezzo industriale benzina e gasolio – 07.01.2019/06.01.2020



Per quanto attiene la rilevanza delle imposte sui carburanti, l'Italia si colloca al 06.01.2020 al terzo posto per il prodotto benzina, con 1,024 euro/litro su totali 1,590 di prezzo al pubblico, preceduta dall'Olanda e dalla Grecia, ed al secondo posto per il gasolio [0,886 euro/litro su 1,489 di prezzo al consumo], preceduta dal Regno Unito.

Tav. 11 – Le imposte sui carburanti in ordine decrescente nella U.E. rilevazione 06.01.2020 [euro/litro] -

N. BENZINA	Imposte	Prezzo	N. GASOLIO	Imposte	Prezzo
1 Olanda	1,106	1,716	1 Regno Unito	0,937	1,544
2 Grecia	1,025	1,616	2 ITALIA	0,886	1,489
3 ITALIA	1,024	1,590	3 Belgio	0,864	1,521
4 Finlandia	0,987	1,564	4 Francia	0,856	1,484
5 Danimarca	0,952	1,669	5 Irlanda	0,768	1,354
6 Francia	0,947	1,536	6 Svezia	0,763	1,585
7 Portogallo	0,935	1,563	7 Olanda	0,762	1,441
8 Svezia	0,928	1,521	8 Portogallo	0,759	1,464
9 Regno Unito	0,927	1,480	9 Finlandia	0,740	1,468
10 Irlanda	0,892	1,445	10 Danimarca	0,727	1,483
11 Germania	0,881	1,419	11 Estonia	0,723	1,380
12 Belgio	0,851	1,446	12 Slovenia	0,699	1,273
(*) MEDIA U.E. 19	0,835	1,413	(*) MEDIA U.E. 19	0,698	1,339
(*) MEDIA U.E. 28	0,804	1,383	13 Grecia	0,693	1,398
13 Estonia	0,793	1,379	(*) MEDIA U.E. 28	0,688	1,337
14 Croazia	0,791	1,364	14 Croazia	0,685	1,369
15 Slovenia	0,781	1,298	15 Germania	0,682	1,328
16 Slovacchia	0,767	1,341	16 Malta	0,668	1,280
17 Malta	0,764	1,410	17 Cechia	0,651	1,259

Meteo carburanti: il prezzo che fa – N. 02/2020 – 10.01.2020
FIGISC ANISA CONFCOMMERCIO

N. BENZINA			N. GASOLIO				
	Imposte	Prezzo		Imposte	Prezzo		
18	Lettonia	0,750	1,327	18	Lettonia	0,646	1,265
19	Cechia	0,726	1,260	19	Cipro	0,614	1,271
20	Spagna	0,702	1,321	20	Austria	0,613	1,221
21	Austria	0,700	1,238		Ungheria	0,613	1,275
22	Lituania	0,681	1,242	21	Slovacchia	0,606	1,252
23	Lussemburgo	0,650	1,226	22	Spagna	0,595	1,247
24	Ungheria	0,629	1,208	23	Lituania	0,577	1,181
25	Cipro	0,628	1,179	24	Polonia	0,575	1,225
26	Polonia	0,613	1,171	25	Lussemburgo	0,520	1,134
27	Bulgaria	0,548	1,108	26	Romania	0,519	1,116
28	Romania	0,545	1,087	27	Bulgaria	0,517	1,123

(*) media aritmetica

Nell'ambito del monitoraggio sullo «**stacco Italia delle imposte**», avviato in collaborazione con **ASSOPETROLI-ASSOENERGIA**, per la **RILEVAZIONE PREZZI DEL 06.01.2020** della Commissione Europea, si rileva che sulla media aritmetica del prezzo al consumo dei 28 Paesi dell'Unione Europea, per la benzina, il prezzo italiano è più alto di 20,7 cent/litro, di cui ben 22,0 sono dovuti alle maggiori imposte [pari al 106,3 % della differenza totale] senza alcuna incidenza di maggior prezzo industriale, che è anzi inferiore di 1,3 cent/litro, mentre per il gasolio il prezzo al consumo è più alto di 15,2 cent/litro, di cui ben 19,8 sono dovuti a maggiori imposte [pari al 130,3 % della differenza totale] senza alcuna incidenza di maggior prezzo industriale, che è anzi inferiore di 4,6 cent/litro; sulla media aritmetica prezzo al consumo dei 19 Paesi dell'Unione Europea in cui la valuta è l'euro, per la benzina, il prezzo italiano è più alto di 17,7 cent/litro, di cui ben 18,9 sono dovuti alle maggiori imposte [pari al 106,8 % della differenza totale] senza alcuna incidenza di maggior prezzo industriale, che è anzi inferiore di 1,2 cent/litro, mentre per il gasolio il prezzo al consumo è più alto di 15,0 cent/litro, di cui ben 18,8 sono dovuti alle maggiori imposte [pari al 125,3 % della differenza totale] senza alcuna incidenza di maggior prezzo industriale, che è anzi inferiore di 3,8 cent/litro, **DATI CHE, STANTE CHE TRATTASI DELLA UNICA RILEVAZIONE FINORA DISPONIBILE SIA PER IL MESE CHE PER L'ANNUALITÀ CORRENTE, COSTITUISCONO ANCHE LA MEDIA PROVVISORIA DEL MESE DI GENNAIO 2020 E LA MEDIA PROVVISORIA DELL'ANNO 2020.**

Elaborazione **FIGISC-ANISA** in collaborazione con **ASSOPETROLI-ASSOENERGIA**

Nota: Per la determinazione del prezzo industriale e dell'onere delle imposte sulla benzina, per l'Italia si è aggiunto all'accisa statale di base il valore ponderato nazionale delle addizionali regionali di accisa su tale prodotto, che grava, nel 2018, sul 32,53 % dei consumi complessivi, per un valore ponderato di 0,0091 euro/litro.

Meteo carburanti: il prezzo che fa – N. 02/2020 – 10.01.2020
FIGISC ANISA CONFCOMMERCIO

Tav. 12.a – Lo «STACCO» con l'Europa a 28 Paesi delle imposte, del prezzo industriale e del prezzo al pubblico di benzina e gasolio e relative percentuali [€/lt]

E.U. A 28 PAESI	BENZINA				GASOLIO			
MEDIA	Media			%	Media			%
06.01.2020	U.E.	Italia	Stacco	stacco	U.E.	Italia	Stacco	stacco
Prezzo ind.	0,579	0,566	-0,013	-6,3%	0,649	0,603	-0,046	-30,3%
Imposte	0,804	1,024	+0,220	106,3%	0,688	0,886	+0,198	130,3%
Prezzo finale	1,383	1,590	+0,207	100,0%	1,337	1,489	+0,152	100,0%

E.U. A 28 PAESI	BENZINA				GASOLIO			
MEDIA	Media			%	Media			%
GENNAIO	U.E.	Italia	Stacco	stacco	U.E.	Italia	Stacco	stacco
Prezzo ind.	0,579	0,566	-0,013	-6,3%	0,649	0,603	-0,046	-30,3%
Imposte	0,804	1,024	+0,220	106,3%	0,688	0,886	+0,198	130,3%
Prezzo finale	1,383	1,590	+0,207	100,0%	1,337	1,489	+0,152	100,0%

E.U. A 28 PAESI	BENZINA				GASOLIO			
MEDIA	Media			%	Media			%
2020	U.E.	Italia	Stacco	stacco	U.E.	Italia	Stacco	stacco
Prezzo ind.	0,579	0,566	-0,013	-6,3%	0,649	0,603	-0,046	-30,3%
Imposte	0,804	1,024	+0,220	106,3%	0,688	0,886	+0,198	130,3%
Prezzo finale	1,383	1,590	+0,207	100,0%	1,337	1,489	+0,152	100,0%

Tav. 12.b – Lo «STACCO» con l'Europa a 19 Paesi di area euro delle imposte, del prezzo industriale e del prezzo al pubblico di benzina e gasolio e relative percentuali - [€/lt]

E.U. A 19 PAESI	BENZINA				GASOLIO			
MEDIA	Media			%	Media			%
06.01.2020	U.E.	Italia	Stacco	stacco	U.E.	Italia	Stacco	stacco
Prezzo ind.	0,578	0,566	-0,012	-6,8%	0,641	0,603	-0,038	-25,3%
Imposte	0,835	1,024	+0,189	106,8%	0,698	0,886	+0,188	125,3%
Prezzo finale	1,413	1,590	+0,177	100,0%	1,339	1,489	+0,150	100,0%

E.U. A 19 PAESI	BENZINA				GASOLIO			
MEDIA	Media			%	Media			%
DICEMBRE	U.E.	Italia	Stacco	stacco	U.E.	Italia	Stacco	stacco
Prezzo ind.	0,578	0,566	-0,012	-6,8%	0,641	0,603	-0,038	-25,3%
Imposte	0,835	1,024	+0,189	106,8%	0,698	0,886	+0,188	125,3%
Prezzo finale	1,413	1,590	+0,177	100,0%	1,339	1,489	+0,150	100,0%

E.U. A 19 PAESI	BENZINA				GASOLIO			
MEDIA	Media			%	Media			%
2020	U.E.	Italia	Stacco	stacco	U.E.	Italia	Stacco	stacco
Prezzo ind.	0,578	0,566	-0,012	-6,8%	0,641	0,603	-0,038	-25,3%
Imposte	0,835	1,024	+0,189	106,8%	0,698	0,886	+0,188	125,3%
Prezzo finale	1,413	1,590	+0,177	100,0%	1,339	1,489	+0,150	100,0%