

FIGISC ANISA NEWSLETTER PREZZI

N. 018/NP -1 FEBBRAIO 2020

STATISTICHE DEI PREZZI

UNIONE EUROPEA ED ALTRI PAESI

EXTRACOMUNITARI

MEDIE MESE GENNAIO 2020

a cura della Segreteria Nazionale

FIGISC/ANISA CONFCOMMERCIO

00153 ROMA

Presidenti Nazionali FIGISC:

Presidente Nazionale ANISA:

Segreteria Nazionale:

Segreteria Nazionale: Telefono: 06 5866351 - Fax 06 58331724

e-mail: figisc@confcommercio.it anisa@confcommercio.it

sito internet: www.figisc.it

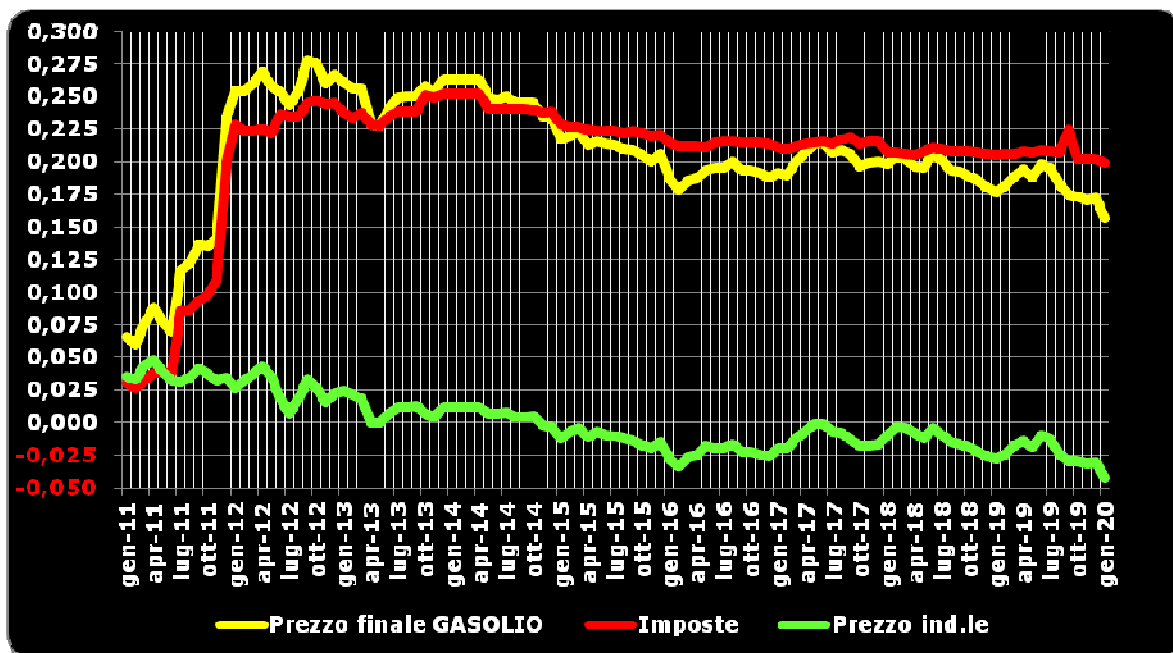
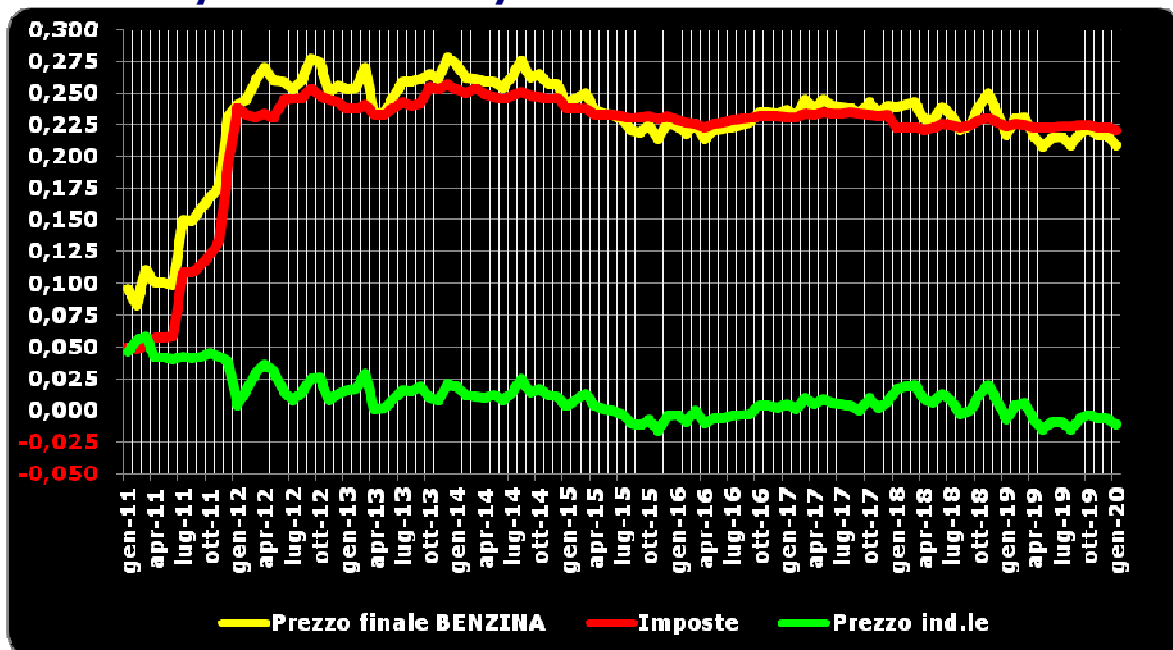
Piazza G.G. Belli 2

BRUNO BEARZI

MASSIMO TERZI

PAOLO UNITI

STACCO DEL PREZZO E DEI SUOI COMPONENTI DALLA MEDIA ARITMETICA – ITALIA/U.E. – GEN '11/GEN '20 - €/LITRO



STACCO DALLA MEDIA ARITMETICA U.E. DEL PREZZO E DEI SUOI FATTORI – TUTTI I PAESI – BENZINA - (€/LITRO) – GENNAIO 2020

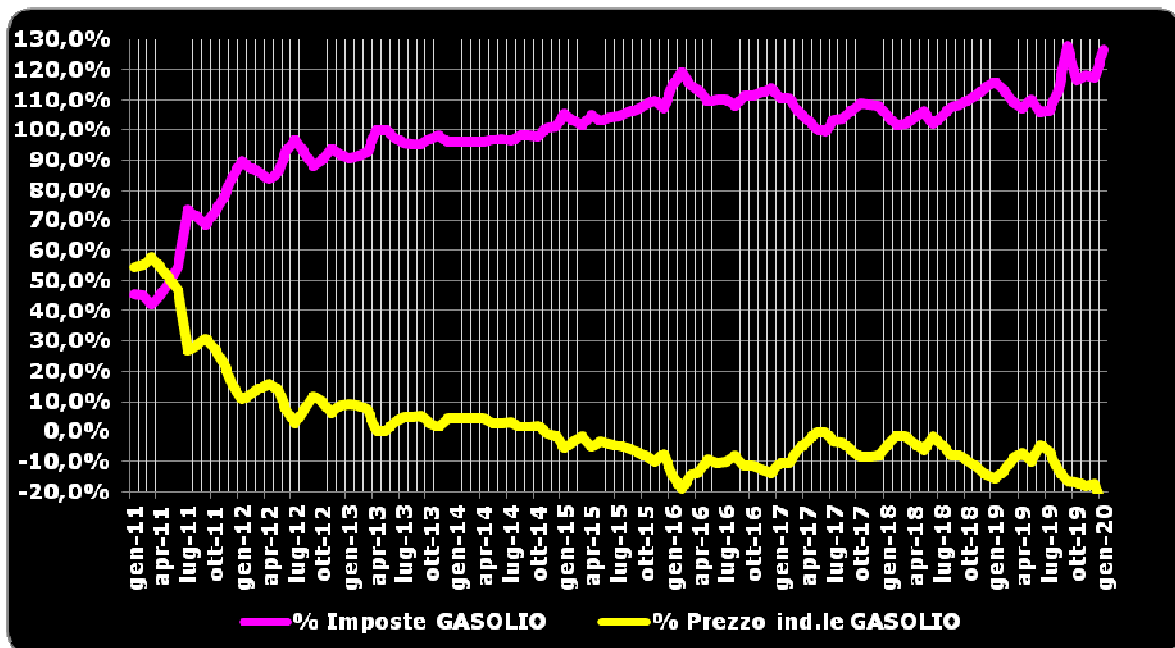
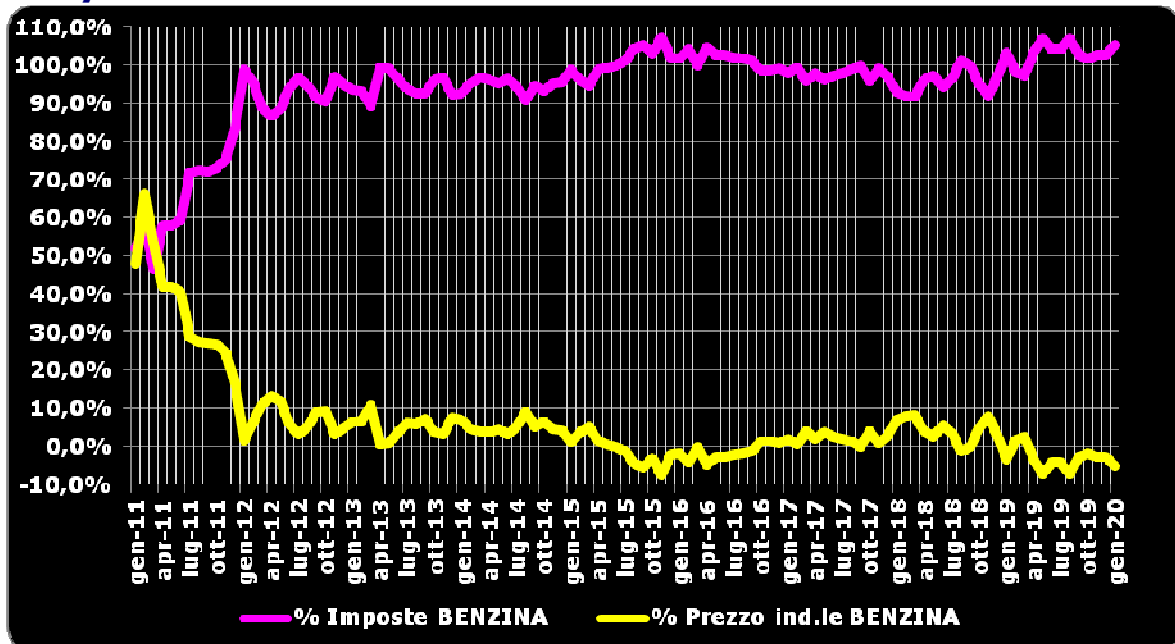
Paese	Prezzo consumo	Paese	Imposte	Paese	Prezzo ind.le
Olanda	+0,322	Olanda	+0,300	Danimarca	+0,116
Danimarca	+0,258	Grecia	+0,222	Malta	+0,069
Grecia	+0,239	ITALIA (*)	+0,220	Spagna	+0,043
ITALIA (*)	+0,209	Finlandia	+0,181	Portogallo	+0,037
Finlandia	+0,174	Francia	+0,144	Estonia	+0,029
Portogallo	+0,165	Danimarca	+0,142	Olanda	+0,022
Francia	+0,159	Portogallo	+0,128	Grecia	+0,017
Svezia	+0,130	Regno Unito	+0,125	Francia	+0,015
Regno Unito	+0,110	Svezia	+0,121	Lussemburgo	+0,011
Irlanda	+0,073	Irlanda	+0,090	Svezia	+0,009
Belgio	+0,039	Germania	+0,075	Lettonia	+0,002
Malta	+0,029	Belgio	+0,043	Belgio	-0,003
Germania	+0,023	Estonia	-0,007	Finlandia	-0,007
Estonia	+0,022	Croazia	-0,013	Croazia	-0,009
Croazia	-0,022	Slovenia	-0,022	Slovacchia	-0,009
Slovacchia	-0,047	Slovacchia	-0,038	Ungheria	-0,010
Lettonia	-0,051	Malta	-0,039	ITALIA (*)	-0,011
Spagna	-0,059	Lettonia	-0,053	Lituania	-0,013
Slovenia	-0,080	Cechia	-0,075	Regno Unito	-0,015
Cechia	-0,113	Spagna	-0,102	Bulgaria	-0,016
Lituania	-0,135	Austria	-0,105	Cipro	-0,017
Lussemburgo	-0,140	Lituania	-0,122	Irlanda	-0,017
Austria	-0,146	Lussemburgo	-0,151	Polonia	-0,022
Cipro	-0,191	Cipro	-0,174	Romania	-0,031
Ungheria	-0,195	Ungheria	-0,185	Cechia	-0,039
Polonia	-0,213	Polonia	-0,191	Austria	-0,041
Bulgaria	-0,271	Bulgaria	-0,256	Germania	-0,052
Romania	-0,290	Romania	-0,258	Slovenia	-0,057

(*) Il calcolo del prezzo industriale per il mese di gennaio viene effettuato per l'Italia sulla base dell'accisa statale di 0,72840 euro/litro, ma la media dell'accisa nazionale – computata tenendo conto delle diverse addizionali regionali di accisa sulla benzina e dell'entità dei consumi di questo prodotto su cui gravano addizionali regionali (circa il 31,30 %) – è pari a 0,73711 euro/litro. Conseguentemente i dati "ufficiali" relativi alle imposte sono corretti in aumento e quelli del prezzo industriale sono diminuiti dello stesso importo.

STACCO DALLA MEDIA ARITMETICA U.E. DEL PREZZO E DEI SUOI FATTORI – TUTTI I PAESI – GASOLIO - (€/LITRO) – GENNAIO 2020

Paese	Prezzo consumo	Paese	Imposte	Paese	Prezzo ind.le
Svezia	+0,241	Regno Unito	+0,253	Svezia	+0,168
Regno Unito	+0,225	ITALIA	+0,199	Finlandia	+0,078
Belgio	+0,160	Belgio	+0,172	Danimarca	+0,077
ITALIA	+0,157	Francia	+0,169	Grecia	+0,059
Francia	+0,148	Irlanda	+0,083	Portogallo	+0,035
Finlandia	+0,130	Svezia	+0,073	Croazia	+0,028
Danimarca	+0,108	Olanda	+0,071	Estonia	+0,028
Portogallo	+0,102	Portogallo	+0,067	Cipro	+0,021
Olanda	+0,088	Finlandia	+0,052	Olanda	+0,016
Estonia	+0,067	Estonia	+0,039	Spagna	+0,006
Grecia	+0,064	Danimarca	+0,032	Belgio	=0,000
Irlanda	+0,032	Slovenia	+0,014	Polonia	=0,000
Croazia	+0,024	Grecia	+0,005	Ungheria	-0,001
Germania	-0,034	Croazia	-0,004	Lussemburgo	-0,009
Slovenia	-0,048	Germania	-0,009	Slovacchia	-0,009
Cipro	-0,050	Malta	-0,019	Francia	-0,021
Malta	-0,051	Cechia	-0,033	Germania	-0,025
Cechia	-0,065	Lettonia	-0,041	Lettonia	-0,027
Lettonia	-0,068	Cipro	-0,071	Regno Unito	-0,029
Spagna	-0,085	Austria	-0,075	Malta	-0,032
Ungheria	-0,085	Slovacchia	-0,082	Cechia	-0,033
Slovacchia	-0,091	Ungheria	-0,084	Romania	-0,036
Polonia	-0,112	Spagna	-0,091	Bulgaria	-0,042
Austria	-0,118	Lituania	-0,110	ITALIA	-0,042
Lituania	-0,152	Polonia	-0,112	Lituania	-0,042
Lussemburgo	-0,172	Lussemburgo	-0,163	Austria	-0,043
Romania	-0,203	Romania	-0,166	Irlanda	-0,052
Bulgaria	-0,212	Bulgaria	-0,170	Slovenia	-0,062

CONTRIBUTO DEI FATTORI ALLO STACCO ITALIA DEL PREZZO DALLA MEDIA ARITMETICA U.E. GEN '11/GEN '20



PREZZI MEDI MENSILI BENZINA (€/LITRO)

N.	Paese	Prezzo consumo (€/lt)	Var. % su I 2019	Var. % su XII 2019	Imposte (€/lt)	Prezzo ind.le (€/lt)
1	Olanda	1,703	+9,78%	+2,47%	1,104	0,599
2	Danimarca	1,639	+8,95%	+1,08%	0,946	0,693
3	Grecia	1,619	+9,11%	+1,56%	1,025	0,594
4	ITALIA (*)	1,590	+6,75%	+0,62%	1,024	0,566
5	Finlandia	1,555	+8,42%	+1,73%	0,985	0,570
6	Portogallo	1,546	+9,55%	+4,07%	0,932	0,614
7	Francia	1,540	+8,13%	+1,35%	0,948	0,592
8	Svezia	1,510	+6,35%	+1,77%	0,924	0,586
9	Regno Unito	1,491	+10,43%	+0,81%	0,929	0,562
10	Irlanda	1,454	+9,14%	+2,07%	0,894	0,560
11	Belgio	1,420	+10,26%	+2,10%	0,847	0,573
12	Malta	1,410	+3,68%	=0,00%	0,764	0,646
13	Germania	1,403	+4,49%	+1,22%	0,879	0,525
14	Estonia	1,402	+12,99%	+2,98%	0,797	0,606
(**)	MEDIA U.E.	1,381	+8,54%	+1,33%	0,804	0,577
15	Croazia	1,359	+9,75%	+0,39%	0,790	0,568
16	Slovacchia	1,334	+7,58%	+0,70%	0,766	0,568
17	Lettonia	1,329	+12,95%	+5,01%	0,751	0,579
18	Spagna	1,322	+9,86%	+1,30%	0,702	0,620
19	Slovenia	1,301	+8,68%	+0,12%	0,781	0,520
20	Cechia	1,267	+5,97%	+1,71%	0,729	0,538
21	Lituania	1,246	+13,34%	+3,06%	0,682	0,563
22	Lussemburgo	1,241	+10,49%	+2,29%	0,652	0,588
23	Austria	1,235	+5,53%	-0,34%	0,699	0,536
24	Cipro	1,190	+9,48%	+0,27%	0,630	0,560
25	Ungheria	1,185	+9,87%	+1,32%	0,619	0,567
26	Polonia	1,167	+4,89%	+1,12%	0,613	0,555
27	Bulgaria	1,109	+13,07%	+0,33%	0,548	0,561
28	Romania	1,091	+1,40%	-5,42%	0,545	0,546

(*) Il calcolo del prezzo industriale per il mese di gennaio viene effettuato per l'Italia sulla base dell'accisa statale di 0,72840 euro/litro, ma la media dell'accisa nazionale - computata tenendo conto delle diverse addizionali regionali di accisa sulla benzina e dell'entità dei consumi di questo prodotto su cui gravano addizionali regionali (circa il 31,30 %) - è pari a 0,73711 euro/litro. Conseguentemente i dati "ufficiali" relativi alle imposte sono corretti in aumento e quelli del prezzo industriale sono diminuiti dello stesso importo.

(**) Media aritmetica

PREZZI MEDI MENSILI GASOLIO (€/LITRO)

N.	Paese	Prezzo consumo (€/lt)	Var. % su I 2019	Var. % su XII 2019	Imposte (€/lt)	Prezzo ind.le (€/lt)
1	Svezia	1,572	+5,82%	+2,67%	0,760	0,813
2	Regno Unito	1,556	+6,41%	+1,07%	0,940	0,616
3	Belgio	1,491	+7,16%	+3,75%	0,859	0,632
4	ITALIA	1,488	+3,86%	+0,87%	0,886	0,602
5	Francia	1,479	+5,82%	+1,98%	0,856	0,624
6	Finlandia	1,461	+4,40%	+2,37%	0,738	0,722
7	Danimarca	1,439	+6,92%	+3,04%	0,718	0,721
8	Portogallo	1,433	+7,91%	+4,78%	0,754	0,679
9	Olanda	1,419	+8,38%	+2,76%	0,758	0,661
10	Estonia	1,398	+10,34%	+2,69%	0,726	0,672
11	Grecia	1,395	+4,48%	+0,73%	0,692	0,703
12	Irlanda	1,363	+5,71%	+2,74%	0,770	0,593
13	Croazia	1,355	+8,32%	+1,82%	0,682	0,673
(*)	MEDIA U.E.	1,331	+5,97%	+2,08%	0,687	0,644
14	Germania	1,297	+5,17%	+3,63%	0,677	0,619
15	Slovenia	1,283	+6,32%	+2,56%	0,700	0,583
16	Cipro	1,281	+9,02%	+2,05%	0,615	0,666
17	Malta	1,280	+4,07%	=0,00%	0,668	0,612
18	Cechia	1,265	+4,07%	+2,03%	0,654	0,612
19	Lettonia	1,263	+7,84%	+5,37%	0,645	0,618
20	Spagna	1,246	+7,78%	+2,16%	0,595	0,651
	Ungheria	1,246	+4,96%	+1,12%	0,602	0,644
21	Slovacchia	1,240	+4,66%	+0,64%	0,604	0,636
22	Polonia	1,219	+4,19%	+3,23%	0,575	0,644
23	Austria	1,213	+2,30%	+0,71%	0,612	0,601
24	Lituania	1,179	+7,88%	+3,02%	0,577	0,602
25	Lussemburgo	1,159	+10,04%	+4,30%	0,523	0,635
26	Romania	1,128	-2,47%	-4,90%	0,520	0,608
27	Bulgaria	1,119	+4,72%	+0,73%	0,517	0,603

(*) Media aritmetica

SCOMPOSIZIONE DEI PREZZI MEDI MENSILI BENZINA E GASOLIO (€/LITRO)

Paese	BENZINA		GASOLIO	
	Imposte %	Prezzo ind.le %	Imposte %	Prezzo ind.le %
Austria	56,62%	43,38%	50,43%	49,57%
Belgio	59,62%	40,38%	57,62%	42,38%
Bulgaria	49,39%	50,61%	46,17%	53,83%
Cechia	57,52%	42,48%	51,66%	48,34%
Cipro	52,92%	47,08%	48,03%	51,97%
Croazia	58,18%	41,82%	50,35%	49,65%
Danimarca	57,71%	42,29%	49,89%	50,11%
Estonia	56,82%	43,18%	51,93%	48,07%
Finlandia	63,34%	36,66%	50,56%	49,44%
Francia	61,56%	38,44%	57,84%	42,16%
Germania	62,61%	37,39%	52,24%	47,76%
Grecia	63,32%	36,68%	49,58%	50,42%
Irlanda	61,46%	38,54%	56,49%	43,51%
ITALIA	64,42%	35,58%	59,53%	40,47%
Lettonia	56,47%	43,53%	51,09%	48,91%
Lituania	54,77%	45,23%	48,91%	51,09%
Lussemburgo	52,58%	47,42%	45,17%	54,83%
Malta	54,22%	45,78%	52,16%	47,84%
Olanda	64,83%	35,17%	53,42%	46,58%
Polonia	52,48%	47,52%	47,14%	52,86%
Portogallo	60,27%	39,73%	52,59%	47,41%
Regno Unito	62,32%	37,68%	60,41%	39,59%
Romania	49,98%	50,02%	46,11%	53,89%
Slovacchia	57,42%	42,58%	48,73%	51,27%
Slovenia	60,06%	39,94%	54,58%	45,42%
Spagna	53,12%	46,88%	47,78%	52,22%
Svezia	61,22%	38,78%	48,32%	51,68%
Ungheria	52,20%	47,80%	48,34%	51,66%
MEDIA (*)	58,21%	41,79%	51,58%	48,42%

(*) Media aritmetica

STACCO MEDIO MENSILE DEL PREZZO INDUSTRIALE (EURO/LITRO)

CALCOLO STACCHI ITALIA – UNIONE EUROPEA PREZZO INDUSTRIALE SU CAMPIONI UNIONE A 28 PAESI MEMBRI ED A 19 PAESI MEMBRI DI AREA EURO – METODO PONDERALE IN BASE ALLE QUOTA DI VENDITE DI PRODOTTO DI CIASCUN PAESE SUL TOTALE COMUNITARIO

Rilevazioni stacco	"Ufficiale" Benzina €/litro	"Reale" (**) Benzina €/litro	Gasolio €/litro	Data
Su media UE28	+0,005	-0,004	-0,037	06/01/20
Su media UE area €	+0,003	-0,006	-0,035	
Su media UE28	+0,010	+0,001	-0,032	13/01/20
Su media UE area €	+0,010	+0,001	-0,029	
Su media UE28	+0,007	-0,002	-0,027	20/01/20
Su media UE area €	+0,009	=0,000	-0,023	
Su media UE28	+0,011	+0,002	-0,023	27/01/20
Su media UE area €	+0,014	+0,005	-0,016	
Su media UE28				
Su media UE area €				
Su media UE28	+0,008	-0,001	-0,030	MESE
Su media UE area €	+0,009	=0,000	-0,026	

Elaborazione stacco medio prodotti (*)	"Ufficiale"	"Reale"
Media prodotti UE28	-0,017	-0,020
Media prodotti UE area €	-0,014	-0,017

(*) Calcolato sul *mix* dei prodotti venduti in rete nel mese precedente (Dati MSE)

(**) Il calcolo del prezzo industriale per il mese di gennaio viene effettuato per l'Italia sulla base dell'accisa statale di 0,72840 euro/litro, ma la media dell'accisa nazionale – computata tenendo conto delle diverse addizionali regionali di accisa sulla benzina e dell'entità dei consumi di questo prodotto su cui gravano addizionali regionali (circa il 31,30 %) – è pari a 0,73711 euro/litro. Conseguentemente i dati "ufficiali" relativi alle imposte sono corretti in aumento e quelli del prezzo industriale sono diminuiti dello stesso importo.

PREZZI MEDI MENSILI PAESI EXTRACOMUNITARI (€/LITRO)

PREZZI AL CONSUMO – ALTRI PAESI EXTRACOMUNITARI – EURO/LITRO

Paesi	Benzina	Var. % su I 2019	Var. % su XII 2019	Gasolio	Var. % su I 2019	Var. % su XII 2019
Russia	0,685	+13,18%	+2,79%	0,692	+12,53%	+3,22%
Ucraina	1,022	+11,68%	-6,35%	1,004	+10,12%	-6,09%
Serbia	1,274	+4,14%	-0,02%	1,392	+3,17%	+1,15%
Norvegia	1,764	+6,91%	+2,41%	1,685	+4,31%	+3,68%
Svizzera	1,532	+11,41%	+3,94%	1,639	+8,16%	+4,10%
U.S.A.	0,607	+16,63%	-1,06%	0,725	+5,22%	-0,68%
Bielorussia	0,744	+17,58%	+2,42%	0,744	+16,29%	+2,42%

IMPOSTE MEDIE MENSILI BENZINA (€/LITRO) – GENNAIO 2020

N.	Paese	Accisa	% IVA	IVA	Totale imposte	% imposte su prezzo
1	Olanda	0,808	21,00	0,296	1,104	64,83%
2	Grecia	0,712	24,00	0,313	1,025	63,32%
3	ITALIA (*)	0,737	22,00	0,287	1,024	64,42%
4	Finlandia	0,684	24,00	0,301	0,985	63,34%
5	Francia	0,691	20,00	0,257	0,948	61,56%
6	Danimarca	0,618	25,00	0,328	0,946	57,71%
7	Portogallo	0,643	23,00	0,289	0,932	60,27%
8	Regno Unito	0,681	20,00	0,248	0,929	62,32%
9	Svezia	0,622	25,00	0,302	0,924	61,22%
10	Irlanda	0,622	23,00	0,272	0,894	61,46%
11	Germania	0,655	19,00	0,224	0,879	62,61%
12	Belgio	0,600	21,00	0,247	0,847	59,62%
13	Estonia	0,563	20,00	0,234	0,797	56,82%
14	Cipro	0,440	19,00	0,350	0,790	58,18%
15	Slovenia	0,547	22,00	0,234	0,781	60,06%
16	Slovacchia	0,544	20,00	0,222	0,766	57,42%
17	Malta	0,549	18,00	0,215	0,764	54,22%
18	Lettonia	0,520	21,00	0,231	0,751	56,47%
19	Croazia	0,519	25,00	0,210	0,729	57,52%
20	Spagna	0,473	21,00	0,229	0,702	53,12%
21	Austria	0,493	20,00	0,206	0,699	56,62%
22	Lituania	0,466	21,00	0,216	0,682	54,77%
23	Lussemburgo	0,472	17,00	0,180	0,652	52,58%
24	Cechia	0,509	21,00	0,121	0,630	52,92%
25	Ungheria	0,367	27,00	0,252	0,619	52,20%
26	Polonia	0,394	23,00	0,218	0,613	52,48%
27	Bulgaria	0,363	20,00	0,185	0,548	49,39%
28	Romania	0,371	19,00	0,174	0,545	49,98%

(*) Accisa, IVA ed imposte totali per l'Italia sono calcolati sulla media dei consumi gravati dalle addizionali regionali di accisa sulla benzina

IMPOSTE MEDIE MENSILI GASOLIO (€/LITRO) – GENNAIO 2020

N.	Paese	Accisa	% IVA	IVA	Totale imposte	% imposte su prezzo
1	Regno Unito	0,681	20,00	0,259	0,940	60,41%
2	ITALIA	0,617	22,00	0,266	0,886	59,53%
3	Belgio	0,600	21,00	0,259	0,859	57,62%
4	Francia	0,609	20,00	0,247	0,856	57,84%
5	Irlanda	0,515	23,00	0,255	0,770	56,49%
6	Svezia	0,445	25,00	0,315	0,760	48,32%
7	Olanda	0,512	21,00	0,246	0,758	53,42%
8	Portogallo	0,486	23,00	0,268	0,754	52,59%
9	Finlandia	0,456	24,00	0,282	0,738	50,56%
10	Estonia	0,493	20,00	0,233	0,726	51,93%
11	Danimarca	0,430	25,00	0,288	0,718	49,89%
12	Slovenia	0,469	22,00	0,231	0,700	54,58%
13	Grecia	0,422	24,00	0,270	0,692	49,58%
14	Cipro	0,411	19,00	0,271	0,682	50,35%
15	Germania	0,470	19,00	0,207	0,677	52,24%
16	Malta	0,472	18,00	0,196	0,668	52,16%
17	Croazia	0,411	25,00	0,243	0,654	51,66%
18	Lettonia	0,426	21,00	0,219	0,645	51,09%
19	Cechia	0,434	21,00	0,181	0,615	48,03%
20	Austria	0,410	20,00	0,202	0,612	50,43%
21	Slovacchia	0,398	20,00	0,206	0,604	48,73%
22	Ungheria	0,337	27,00	0,265	0,602	48,34%
23	Spagna	0,379	21,00	0,216	0,595	47,78%
24	Lituania	0,372	21,00	0,205	0,577	48,91%
25	Polonia	0,347	23,00	0,228	0,575	47,14%
26	Lussemburgo	0,355	17,00	0,168	0,523	45,17%
27	Romania	0,340	19,00	0,180	0,520	46,11%
28	Bulgaria	0,330	20,00	0,187	0,517	46,17%

CONFRONTO IMPOSTE MEDIE MENSILI BENZINA (€/LITRO) – GENNAIO '20/GENNAIO '19

N.	Paese	I 2019	I 2020	Differenza	Variazione %
1	Lettonia	0,691	0,751	+0,060	+8,64 %
2	Lituania	0,625	0,682	+0,057	+9,15%
3	Regno Unito	0,880	0,929	+0,049	+5,57%
4	Olanda	1,065	1,104	+0,039	+3,65%
5	Irlanda	0,857	0,894	+0,037	+4,26%
6	Finlandia	0,951	0,985	+0,034	+3,55%
7	Grecia	0,997	1,025	+0,028	+2,83%
8	Estonia	0,770	0,797	+0,027	+3,47%
	Lussemburgo	0,625	0,652	+0,027	+4,38%
9	Portogallo	0,906	0,932	+0,026	+2,83%
10	Belgio	0,824	0,847	+0,023	+2,75%
	Croazia	0,767	0,790	+0,023	+3,05%
11	Bulgaria	0,527	0,548	+0,021	+3,96%
(**)	MEDIA U.E.	0,783	0,804	+0,021	+2,65%
	Spagna	0,681	0,702	+0,021	+3,09%
12	Cechia	0,709	0,729	+0,020	+2,83%
13	Danimarca	0,927	0,946	+0,019	+2,00%
	Francia	0,929	0,948	+0,019	+2,04%
14	ITALIA (*)	1,006	1,024	+0,018	+1,79%
	Slovenia	0,763	0,781	+0,018	+2,41%
15	Cipro	0,613	0,630	+0,017	+2,72%
16	Slovacchia	0,750	0,766	+0,016	+2,13%
17	Polonia	0,598	0,613	+0,015	+2,44%
18	Austria	0,688	0,699	+0,011	+1,62%
19	Germania	0,869	0,879	+0,010	+1,10%
20	Malta	0,757	0,764	+0,007	+0,99%
21	Ungheria	0,613	0,619	+0,006	+0,95%
22	Svezia	0,937	0,924	-0,013	-1,34%
23	Romania	0,592	0,545	-0,047	-7,88%

(*) Accisa, IVA ed imposte totali per l'Italia sono calcolate sulla media dei consumi gravati dalle addizionali regionali di accisa sulla benzina

(**) Media aritmetica

CONFRONTO IMPOSTE MEDIE MENSILI GASOLIO (€/LITRO) – GENNAIO '20/GENNAIO '19

N.	Paese	I 2019	I 2020	Differenza	Variazione %
1	Lettonia	0,587	0,645	+0,058	+9,91%
2	Regno Unito	0,898	0,940	+0,042	+4,66%
3	Lituania	0,537	0,577	+0,040	+7,38%
4	Lussemburgo	0,488	0,523	+0,035	+7,25%
5	Irlanda	0,740	0,770	+0,030	+4,01%
6	Olanda	0,731	0,758	+0,027	+3,67%
7	Danimarca	0,696	0,718	+0,022	+3,17%
	Estonia	0,704	0,726	+0,022	+3,13%
8	Croazia	0,662	0,682	+0,020	+3,05%
	Portogallo	0,734	0,754	+0,020	+2,68%
9	Belgio	0,842	0,859	+0,017	+2,00%
	Cipro	0,598	0,615	+0,017	+2,88%
(*)	MEDIA U.E.	0,671	0,687	+0,016	+2,31%
10	Cechia	0,639	0,654	+0,015	+2,31%
	Spagna	0,580	0,595	+0,015	+2,63%
11	Francia	0,842	0,856	+0,014	+1,62%
	Polonia	0,561	0,575	+0,014	+2,44%
12	Grecia	0,679	0,692	+0,013	+1,85%
	Slovenia	0,687	0,700	+0,013	+1,95%
13	Germania	0,667	0,677	+0,010	+1,57%
	ITALIA	0,876	0,886	+0,010	+1,14%
14	Bulgaria	0,508	0,517	+0,009	+1,75%
	Slovacchia	0,595	0,604	+0,009	+1,57%
15	Malta	0,660	0,668	+0,008	+1,16%
16	Finlandia	0,731	0,738	+0,007	+1,02%
17	Austria	0,607	0,612	+0,005	+0,80%
18	Svezia	0,756	0,760	+0,004	+0,50%
19	Ungheria	0,606	0,602	-0,004	-0,61%
20	Romania	0,575	0,520	-0,055	-9,51%

(*) Media aritmetica

CONTRIBUTO DEI FATTORI ALLE VARIAZIONI DEL PREZZO GENNAIO '20/GENNAIO '19 – BENZINA - €/LITRO

BENZINA			
Paese	Imposte	Prezzo ind.le	Variazione prezzo
Estonia	+0,027	+0,134	+0,161
Lettonia	+0,060	+0,092	+0,152
Olanda	+0,039	+0,113	+0,152
Lituania	+0,057	+0,090	+0,147
Regno Unito	+0,049	+0,092	+0,141
Danimarca	+0,019	+0,116	+0,135
Grecia	+0,028	+0,107	+0,135
Portogallo	+0,026	+0,109	+0,135
Belgio	+0,023	+0,109	+0,132
Bulgaria	+0,021	+0,107	+0,128
Irlanda	+0,037	+0,085	+0,122
Croazia	+0,023	+0,098	+0,121
Finlandia	+0,034	+0,087	+0,121
Spagna	+0,021	+0,098	+0,119
Lussemburgo	+0,027	+0,091	+0,118
Francia	+0,019	+0,097	+0,116
MEDIA U.E. (**)	+0,021	+0,088	+0,109
Ungheria	+0,006	+0,100	+0,106
Slovenia	+0,018	+0,086	+0,104
Cipro	+0,017	+0,086	+0,103
ITALIA (*)	+0,018	+0,083	+0,101
Slovacchia	+0,016	+0,078	+0,094
Svezia	-0,013	+0,103	+0,090
Cechia	+0,020	+0,051	+0,071
Austria	+0,011	+0,054	+0,065
Germania	+0,010	+0,050	+0,060
Polonia	+0,015	+0,039	+0,054
Malta	+0,007	+0,043	+0,050
Romania	-0,047	+0,062	+0,015

(*) Le imposte totali per l'Italia sono calcolate sulla media dei consumi gravati dalle addizionali regionali di accisa sulla benzina

(**) Media aritmetica

CONTRIBUTO DEI FATTORI ALLE VARIAZIONI DEL PREZZO GENNAIO '20/GENNAIO '19 – BENZINA - € /LITRO

GASOLIO			
Paese	Imposte	Prezzo ind.le	Variazione prezzo
Estonia	+0,022	+0,109	+0,131
Olanda	+0,027	+0,083	+0,110
Cipro	+0,017	+0,089	+0,106
Lussemburgo	+0,035	+0,071	+0,106
Portogallo	+0,020	+0,085	+0,105
Croazia	+0,020	+0,084	+0,104
Belgio	+0,017	+0,083	+0,100
Regno Unito	+0,042	+0,052	+0,094
Danimarca	+0,022	+0,071	+0,093
Lettonia	+0,058	+0,034	+0,092
Spagna	+0,015	+0,075	+0,090
Lituania	+0,040	+0,046	+0,086
Svezia	+0,004	+0,082	+0,086
Francia	+0,014	+0,067	+0,081
Slovenia	+0,013	+0,063	+0,076
MEDIA U.E. (*)	+0,016	+0,059	+0,075
Irlanda	+0,030	+0,044	+0,074
Germania	+0,010	+0,054	+0,064
Finlandia	+0,007	+0,054	+0,061
Grecia	+0,013	+0,047	+0,060
Ungheria	-0,004	+0,063	+0,059
ITALIA	+0,010	+0,045	+0,055
Slovacchia	+0,009	+0,046	+0,055
Bulgaria	+0,009	+0,041	+0,050
Malta	+0,008	+0,042	+0,050
Cechia	+0,015	+0,034	+0,049
Polonia	+0,014	+0,035	+0,049
Austria	+0,005	+0,022	+0,027
Romania	-0,055	+0,026	-0,029

(*) Media aritmetica