

FIGISC ANISA NEWSLETTER PREZZI

N. 026/NP – 9 FEBBRAIO 2020

**PREZZI BENZINA E GASOLIO E LORO COMPOSIZIONE
NELLA RETE - GENNAIO 2019-GENNAIO 2020**

a cura della Segreteria Nazionale

FIGISC/ANISA CONFCOMMERCIO

00153 ROMA

Presidente Nazionale FIGISC

Presidente Nazionale ANISA:

Segreteria Nazionale:

Segreteria Nazionale FIGISC/ANISA: Telefono: 06 5866351 - Fax 06 58331724

e-mail: figisc@confcommercio.it anisa@confcommercio.it

sito internet: www.figisc.it

Piazza G.G. Belli 2

BRUNO BEARZI

MASSIMO TERZI

PAOLO UNITI

INDICE

	TITOLO	PAG.
Contenuti generali		3
Note metodologiche		10
Prezzi al consumo per prodotto e per modalità di servizio		14
Differenze di prezzo tra aggregati di rete [intera rete, marchi petroliferi, <i>no-logo</i>]		19
Differenze di prezzo tra modalità di servizio [intera rete, marchi petroliferi, <i>no-logo</i>]		23
Quotazioni prodotti lavorati base CIF Mediterraneo		27
Componente fiscale [somma di accisa ed imposta sul valore aggiunto] per prodotto e per modalità di servizio		29
Composizione del prezzo per macrofattori per prodotto e per modalità di servizio		34
Margini lordi con/senza costo obbligo biocarburanti per prodotto e per modalità di servizio		62

CONTENUTI GENERALI

La presente elaborazione ha la finalità di analizzare i dati sui prezzi e sulla loro composizione nella rete in un periodo relativamente recente [si è scelto convenzionalmente di definire un intervallo di studio dal gennaio 2019 al gennaio 2020], per fornire qualche spunto ad interrogativi relativamente semplici che riguardano consumatori ed operatori del settore intorno alla competitività dei prezzi nella rete distributiva.

Ad esempio:

Quanto vale la competizione dei prezzi sulla rete?

I numeri ci dicono che, mediamente, per la modalità *self* i prezzi dei marchi petroliferi sono superiori di 0,028-0,029 €/lt e del 1,82-2,00 % a quelli degli impianti *no-logo*, mentre il divario nella modalità *servito* sale a 0,147-0,155 €/lt ed al 9,19-10,37 % in più.

Self o *servito*, cosa cambia?

Sempre i numeri ci dicono che, mediamente, lo scarto di prezzo tra modalità *servito* e modalità *self* vale nella rete dei marchi petroliferi 0,158-0,166 €/lt, ossia un prezzo più elevato di un 9,99-11,15 %, mentre nella rete *no-logo* tale scarto vale 0,040 euro/litro, maggiorazione, cioè, del prezzo in *servito* nell'ordine di un 2,57-2,72 %.

Ma se si confrontano, come caso estremo, il prezzo in *servito* medio dei marchi petroliferi con il prezzo in *self* medio dei *no-logo*, lo scarto sale fino a 0,187-0,195 €/lt, ossia pari all'11,99-13,37 % in più per lo stesso prodotto benzina o gasolio, un dato ragguardevole se si prescinde dalle eccessive enfattizzazioni sui supposti "*plus*" del *servito* per il consumatore...

Tante imposte su poco prodotto?

Indubbiamente è così! Su un litro di benzina in modalità *self* acquistato nella rete dei marchi petroliferi le imposte, mediamente, sono pari a 1,014 €/litro [63,97 % del prezzo totale], a 1,009 [64,81 %] se l'acquisto è fatto nella rete degli impianti *no-logo*, su un litro di benzina in modalità *servito* acquistato nella rete dei marchi petroliferi le imposte, mediamente, sono pari a 1,043 €/litro [59,80 % del prezzo totale], a 1,016 [63,64 %] se l'acquisto è fatto nella rete degli impianti *no-logo*. E se si parla di gasolio, invece, in modalità *self* con acquisto nella rete dei marchi petroliferi le imposte, mediamente, sono pari a 0,885 €/litro [59,60 % del prezzo totale], a 0,880 [60,44 %] se l'acquisto è fatto nella rete degli impianti *no-logo*, in modalità *servito* acquistato nella rete dei marchi petroliferi le imposte, mediamente, sono pari a 0,915 €/litro [55,44 % del prezzo totale], a 0,887 [59,31 %] se l'acquisto è fatto nella rete degli impianti *no-logo*.

Ma quanto costa in sé il prodotto?

Il prodotto vero e proprio [ossia raffinato e lavorato per l'uso di autotrazione] e prima della fase di distribuzione al consumo finale ha una sua quotazione convenzionale giornaliera, nel caso dell'Italia, sul mercato del Mediterraneo. Mediamente, negli ultimi tredici mesi tale quotazione è stata di 0,408 €/lt per la benzina e di 0,451 €/lt per il gasolio. Significa che, a seconda del tipo di rete in cui si acquista e della modalità di servizio con cui si effettua il rifornimento, il prodotto benzina costa dal 23,39 al 26,20 % del prezzo intero pagato, mentre il prodotto gasolio costa dal 27,33 al 30,98 % del prezzo intero pagato.

Maggiore ecosostenibilità dei carburanti fossili: quanto costa?

Il *timing* previsto dalle normative europee e nazionali sugli obblighi di quota di miscelazione con biocarburanti è a crescita progressiva e ad inizio 2020 è entrata in vigore la maggiorazione della quota dall'8% al 9% e la percentuale riservata ai biocarburanti avanzati dallo 0,2% all'1%. L'incidenza di questi fattori sul prezzo [IVA esclusa] era nel 2019 pari a circa 0,018 €/lt, diventati 0,026 €/lt a far data, appunto, dal 1° gennaio di quest'anno. Si tratta di un elemento di costo in più, ad esempio non compreso nella quotazione internazionale dei prodotti finiti.

Alla fine del giro, quanto resta per la distribuzione dei prodotti?

Togliere al prezzo l'ammontare delle imposte e quello della quotazione del prodotto finito: si determina così, convenzionalmente, il ricavo industriale, o, più semplicemente, il margine che comprende, pertanto, tutti gli altri elementi residuali riferibili al prezzo al consumo quali i costi della logistica, della commercializzazione e gestione del prodotto fino alla fase del consumo finale [ivi inclusi quelli relativi ai premi pagati ai fornitori all'ingrosso e/o gli sconti accordati in caso di affidamento in gestione degli impianti (margine del gestore)], gli ammortamenti relativi agli immobilizzi, le manutenzioni, e, in relazione diretta con il prodotto, i costi derivanti dagli obblighi delle quote di biocarburanti, nonché i risultati operativi [utile lordo].

Sul "*quanto*", i numeri evidenziano che il margine netto – ossia dedotto il costo del biocarburante – per la benzina in modalità *self* vale 0,145 €/lt nella rete dei marchi petroliferi e 0,121 in quella dei *no-logo*, per il gasolio in modalità *self* i valori sono, rispettivamente, sui 0,130 e sui 0,106 €/litro; per la benzina in modalità *servito* vale 0,274 €/lt nella rete dei marchi petroliferi e 0,154 in quella dei *no-logo*, per il gasolio in modalità *serviti* i valori sono, rispettivamente, sui 0,266 e sui 0,139 €/litro.

E se sul *self* il margine nella rete dei marchi petroliferi è superiore a quello nella rete degli impianti *no-logo* nell'ordine di circa 0,023-0,024 €/litro, sul *servito* il margine nella rete dei marchi petroliferi è superiore a quello nella rete degli impianti *no-logo* nell'ordine di circa 0,120-0,127 €/litro, ossia cinque volte i numeri del *self*.

Un'ultima osservazione è che tale divario di margine tra rete dei marchi petroliferi e rete *no-logo* appare non integralmente giustificato dal costo - specifico della rete dei marchi petroliferi - dello sconto al gestore finale della rete cui il marchio ha affidato in gestione il proprio impianto con obbligo di acquisto in regime di esclusiva, il cui ammontare si aggira tra 0,032-0,036 €/lt.

Prezzi benzina e gasolio e loro composizione nella rete – Gennaio 2019-Gennaio 2020

Operativamente, l'elaborazione espone i **dati medi mensili dal gennaio 2019 al gennaio 2020 compresi, e la media annuale del 2019 nonché la media dell'intero periodo di tredici mesi**, delle seguenti grandezze relative ai **prezzi di benzina e gasolio** [prodotti che costituiscono ancora circa il 93 % dei carburanti di fonte fossile venduti sulla rete]:

- **prezzo medio nazionale di benzina e gasolio, sia nella modalità *self* che nella modalità *servito*, del campione complessivo della rete, distinto anche tra prezzo medio nazionale dell'aggregato di rete degli impianti riferibili ai marchi petroliferi e prezzo medio nazionale dell'aggregato di rete degli impianti riferibili ai *no-logo*** [per tali distinzioni cfr. il capitolo delle Note Metodologiche];
- **scarto del prezzo medio nazionale dei due prodotti in ciascuna modalità di servizio tra l'aggregato di rete dei marchi petroliferi e quello degli impianti *no-logo*, nonché quello del campione complessivo della rete;**
- **scarto del prezzo medio nazionale dei due prodotti tra la modalità *servito* e la modalità *self* in ciascuno dei due aggregati di rete e nel totale del campione;**
- **quotazioni dei prodotti finiti sul mercato internazionale, base Mediterraneo;**
- **fiscalità complessiva incidente sul prezzo medio nazionale [per prodotto e modalità di servizio] in ciascuno dei due aggregati di rete e nel totale del campione;**
- **scomposizione del prezzo medio nazionale nei suoi fattori essenziali – fiscalità, costo del prodotto finito di base, margine [o ricavo industriale] - per prodotto e modalità di servizio in ciascuno dei due aggregati di rete e nel totale del campione;**
- **ponderazione del margine con inclusione [margine lordo] della componente di costo relativo all'obbligo di miscelazione dei biocarburanti, e con esclusione di tale componente [margine netto].**

Le risultanze di sintesi relative ai **PREZZI** evidenziano che:

- **nel periodo gennaio 2019 - gennaio 2020, la media del prezzo della benzina nella modalità *self* è stata pari a 1,581 €/lt nell'intero campione di rete, a 1,585 €/lt nella rete dei marchi petroliferi ed a 1,557 €/lt nella rete dei *no-logo*;**
- **nel periodo gennaio 2019 - gennaio 2020, la media del prezzo della benzina nella modalità *servito* è stata pari a 1,715 €/lt nell'intero campione di rete, a 1,744 €/lt nella rete dei marchi petroliferi ed a 1,597 €/lt nella rete dei *no-logo*;**
- **nel periodo gennaio 2019 - gennaio 2020, la media del prezzo del gasolio nella modalità *self* è stata pari a 1,481 €/lt nell'intero campione di rete, a 1,485 €/lt nella rete dei marchi petroliferi ed a 1,456 €/lt nella rete dei *no-logo*;**
- **nel periodo gennaio 2019 - gennaio 2020, la media del prezzo del gasolio nella modalità *servito* è stata pari a 1,620 €/lt nell'intero campione di rete, a 1,651 €/lt nella rete dei marchi petroliferi ed a 1,496 €/lt nella rete dei *no-logo*;**

Prezzi benzina e gasolio e loro composizione nella rete – Gennaio 2019-Gennaio 2020

- nello stesso periodo, la media del prezzo della benzina nelle modalità *self* nell'aggregato di rete dei marchi petroliferi è stata superiore di +0,028 €/lt e dell'1,82 % rispetto alla media nell'aggregato dei *no-logo*, ed è stata superiore di +0,004 €/lt e dello 0,26 % rispetto alla media del campione generale;
- nello stesso periodo, la media del prezzo della benzina nella modalità *servito* nell'aggregato di rete dei marchi petroliferi è stata superiore di +0,147 €/lt e del 9,19 % rispetto alla media nell'aggregato dei *no-logo*, ed è stata superiore di +0,029 €/lt e dell'1,68 % rispetto alla media del campione generale;
- nello stesso periodo, la media del prezzo del gasolio nella modalità *self* nell'aggregato di rete dei marchi petroliferi è stata superiore di +0,029 €/lt e del 2,00 % rispetto alla media nell'aggregato dei *no-logo*, ed è stata superiore di +0,004 €/lt e dello 0,29 % rispetto alla media del campione generale;
- nello stesso periodo, la media del prezzo del gasolio nella modalità *servito* nell'aggregato di rete dei marchi petroliferi è stata superiore di +0,155 €/lt e del 10,37 % rispetto alla media nell'aggregato dei *no-logo*, ed è stata superiore di +0,030 €/lt e dell'1,87 % rispetto alla media del campione generale;
- il limitato scarto dei prezzi tra l'aggregato di rete dei marchi petroliferi ed il campione complessivo di rete [scarto che, per contro, è assai più elevato se confrontiamo i prezzi della rete di marchio petrolifero con quelli della rete dei *no-logo*] è ovviamente condizionato dalla composizione del campione complessivo di rete, in cui la quota rappresentata dai marchi petroliferi varia dall'80 all'85 %, contro il 15-20 % degli impianti *no-logo*;
- lo scarto del prezzo della benzina tra la modalità *servito* e la modalità *self* è, mediamente nel periodo gennaio 2019 – gennaio 2020, pari a 0,134 €/lt nel campione complessivo di rete, ossia il prezzo *servito* è superiore di un 8,45 % rispetto al prezzo *self*, pari a 0,158 €/lt nell'aggregato di rete dei marchi petroliferi [scarto prezzo pari ad un 9,99 %], pari a 0,040 €/lt nell'aggregato di rete degli impianti *no-logo* [scarto prezzo pari ad un 2,57 %];
- lo scarto del prezzo del gasolio tra la modalità *servito* e la modalità *self* è, mediamente nel periodo gennaio 2019 – gennaio 2020, pari a 0,140 €/lt nel campione complessivo di rete, ossia il prezzo *servito* è superiore di un 9,42 % rispetto al prezzo *self*, pari a 0,166 €/lt nell'aggregato di rete dei marchi petroliferi [scarto prezzo pari ad un 11,15 %], pari a 0,040 €/lt nell'aggregato di rete degli impianti *no-logo* [scarto prezzo pari ad un 2,72 %];
- lo scarto di prezzo tra modalità di servizio più significativo si può osservare confrontando il prezzo *servito* dell'aggregato dei marchi petroliferi con il prezzo *self* dell'aggregato degli impianti *no-logo*: per il prodotto benzina, tale scarto ammonta, sempre nella media del periodo di studio, a 0,187 €/lt [ossia si tratta di un prezzo più elevato dell'11,99 %], per il prodotto gasolio lo scarto è pari a 0,195 €/lt [ossia si tratta di un prezzo più elevato del 13,37 %].

Prezzi benzina e gasolio e loro composizione nella rete – Gennaio 2019-Gennaio 2020

Le risultanze di sintesi relative alle QUOTAZIONI INTERNAZIONALI DEI PRODOTTI FINITI evidenziano che:

- la media del periodo gennaio 2019 – gennaio 2020 per il prodotto benzina è pari a 0,408 €/lt, tra un minimo di 0,332 registrato per il gennaio 2019 ed un massimo di 0,461 registrato per l'aprile 2019;
- la media del periodo gennaio 2019 – gennaio 2020 per il prodotto gasolio è pari a 0,451 €/lt, tra un minimo di 0,413 registrato per il gennaio 2019 ed un massimo di 0,485 registrato per il maggio 2019.

Le risultanze di sintesi relative alla COMPONENTE FISCALE [somma di imposta sul valore aggiunto sul prezzo intero e di accisa] evidenziano che:

- nel periodo gennaio 2019 - gennaio 2020, la media della fiscalità totale gravante sul prezzo della benzina nella modalità *self* è stata pari a 1,014 €/lt nell'intero campione di rete, a 1,014 €/lt anche nella rete dei marchi petroliferi ed a 1,009 €/lt nella rete dei *no-logo*;
- nel periodo gennaio 2019 - gennaio 2020, la media del prezzo della benzina nella modalità *servito* è stata pari a 1,038 €/lt nell'intero campione di rete, a 1,043 €/lt nella rete dei marchi petroliferi ed a 1,016 €/lt nella rete dei *no-logo*;
- nel periodo gennaio 2019 - gennaio 2020, la media del prezzo del gasolio nella modalità *self* è stata pari a 0,884 €/lt nell'intero campione di rete, a 0,885 €/lt nella rete dei marchi petroliferi ed a 0,880 €/lt nella rete dei *no-logo*;
- nel periodo gennaio 2019 - gennaio 2020, la media del prezzo del gasolio nella modalità *servito* è stata pari a 0,910 €/lt nell'intero campione di rete, a 0,915 €/lt nella rete dei marchi petroliferi ed a 0,887 €/lt nella rete dei *no-logo*;
- lo scarto della fiscalità più significativo si può osservare confrontando, anche in questo caso, il prezzo *servito* dell'aggregato dei marchi petroliferi con il prezzo *self* dell'aggregato degli impianti *no-logo*: per il prodotto benzina, tale scarto ammonta, sempre nella media del periodo di studio, a 0,034 €/lt [imposte per 1,043 €/lt nel primo caso, per 1,009 nel secondo], per il prodotto gasolio lo scarto è pari a 0,035 €/lt [imposte per 0,915 €/lt nel primo caso, per 0,880 nel secondo].

Le risultanze di sintesi relative alla COMPOSIZIONE DEL PREZZO PER FATTORI [ossia imposte, quotazione prodotti finiti, margine (o ricavo industriale)] evidenziano che:

- nel periodo gennaio 2019 - gennaio 2020, la composizione media del prezzo della benzina nella modalità *self* è così ripartita: nell'intero campione di rete, imposte 64,10 %, prodotto finito 25,79 %, margine lordo 10,11 %; nella rete dei marchi petroliferi, imposte 63,97 %, prodotto finito 25,73 %, margine lordo 10,29 %; nella rete dei *no-logo*, imposte 64,81 %, prodotto finito 26,20 %, margine lordo 9,00 %;

Prezzi benzina e gasolio e loro composizione nella rete – Gennaio 2019-Gennaio 2020

- nel periodo gennaio 2019 - gennaio 2020, la composizione media del prezzo della benzina nella modalità *servito* è così ripartita: nell'intero campione di rete, imposte 60,51 %, prodotto finito 23,78 %, margine lordo 15,71 %; nella rete dei marchi petroliferi, imposte 59,80 %, prodotto finito 23,39 %, margine lordo 16,81 %; nella rete dei *no-logo*, imposte 63,64 %, prodotto finito 25,54 %, margine lordo 10,82 %;
- nel periodo gennaio 2019 - gennaio 2020, la composizione media del prezzo del gasolio nella modalità *self* è così ripartita: nell'intero campione di rete, imposte 59,72 %, prodotto finito 30,46 %, margine lordo 9,81 %; nella rete dei marchi petroliferi, imposte 59,60 %, prodotto finito 30,38 %, margine lordo 10,02 %; nella rete dei *no-logo*, imposte 60,44 %, prodotto finito 30,98 %, margine lordo 8,58 %;
- nel periodo gennaio 2019 - gennaio 2020, la composizione media del prezzo del gasolio nella modalità *servito* è così ripartita: nell'intero campione di rete, imposte 56,13 %, prodotto finito 27,84 %, margine lordo 16,02 %; nella rete dei marchi petroliferi, imposte 55,44 %, prodotto finito 27,33 %, margine lordo 17,24 %; nella rete dei *no-logo*, imposte 59,31 %, prodotto finito 30,16 %, margine lordo 10,53 %;
- in relazione alla quota percentuale del margine sul prezzo totale, si evidenzia che la differenza tra l'aggregato dei marchi petroliferi e quello degli impianti *no-logo* risulta assai più contenuta per la modalità *self*, ossia entro 1,0-1,5 punti percentuali [10,29 % contro 9,00 % per il prodotto benzina, 10,02 % contro 8,58 % per il prodotto gasolio] rispetto a quella assai più elevata, ossia entro 6.0-7.0 punti percentuali, per la modalità *servito* [16,81 % contro 10,82 % per il prodotto benzina, 17,24 % contro 10,53 % per il prodotto gasolio].

Le risultanze di sintesi relative alla determinazione del **MARGINE LORDO e NETTO** [ossia del prezzo depurato dalle imposte e dalla quotazione dei prodotti finiti] evidenziano che:

- in premessa, il costo degli obblighi di miscelazione dei biocarburanti costituisce una componente rilevante dei costi di distribuzione, commercializzazione e gestione nella rete finale dei prodotti: nel periodo di studio la sua consistenza è pari a circa 0,019 euro/litro [0,018 per l'intero anno 2019, con una lievitazione a 0,026 a far data dal 1° gennaio 2020 per effetto dell'aumento della quota prevista dalle norme comunitarie e nazionali];
- si ritiene, pertanto, in funzione di quanto premesso, distinguere tra un margine lordo [nel quale è incluso l'onere del biocarburante] ed un margine depurato di tale componente di costo;
- nel periodo gennaio 2019 - gennaio 2020, la media del margine sul prezzo della benzina nella modalità *self* è stata pari a 0,160 €/lt, ovvero a 0,141 al netto del costo bio, nell'intero campione di rete, a 0,163 €/lt, ovvero a 0,145 al netto del costo bio, nella rete dei marchi petroliferi, ed 0,140 €/lt, ovvero a 0,121 al netto del costo bio, nella rete dei *no-logo*;
- nel periodo gennaio 2019 - gennaio 2020, la media del margine sul prezzo della benzina nella modalità *servito* è stata pari a 0,269 €/lt, ovvero a 0,251 al netto del costo bio, nell'intero campione di rete, a 0,293 €/lt, ovvero a 0,274 al netto del costo bio, nella rete dei marchi petroliferi, ed 0,173 €/lt, ovvero a 0,154 al netto del costo bio, nella rete dei *no-logo*;

Prezzi benzina e gasolio e loro composizione nella rete – Gennaio 2019-Gennaio 2020

- nel periodo gennaio 2019 - gennaio 2020, la media del margine sul prezzo del gasolio nella modalità *self* è stata pari a 0,145 €/lt, ovvero a 0,127 al netto del costo bio, nell'intero campione di rete, a 0,149 €/lt, ovvero a 0,130 al netto del costo bio, nella rete dei marchi petroliferi, ed 0,125 €/lt, ovvero a 0,106 al netto del costo bio, nella rete dei *no-logo*;
- nel periodo gennaio 2019 - gennaio 2020, la media del margine sul prezzo del gasolio nella modalità *servito* è stata pari a 0,260 €/lt, ovvero a 0,241 al netto del costo bio, nell'intero campione di rete, a 0,284 €/lt, ovvero a 0,266 al netto del costo bio, nella rete dei marchi petroliferi, ed 0,157 €/lt, ovvero a 0,139 al netto del costo bio, nella rete dei *no-logo*;
- lo scarto rilevabile tra i margini [sia comprensivo del costo dei biocarburanti, sia considerato al netto di tale componente] tra l'aggregato di rete dei marchi petroliferi e l'aggregato di rete dei *no-logo* risulta relativamente ridotto, ossia tra 0,023 e 0,024 €/lt, per la modalità di servizio *self* dei due prodotti benzina e gasolio, mentre per la modalità *servito* tale scarto risulta superiore di circa cinque volte, ossia tra 0,120 e 0,127 €/lt.

NOTE METODOLOGICHE

PERIODO DI STUDIO E RILEVAZIONE DATI

I dati dei prezzi da cui sono sviluppate le elaborazioni della presente relazione sono relativi ad un **campione significativo della rete distributiva nazionale, monitorato su base giornaliera dal 1° gennaio 2019 al 31 gennaio 2020, per un totale di 396 giornate complessive di osservazione.**

CAMPIONE DI OSSERVAZIONE

Nello specifico i prezzi rilevati [benzina e gasolio, distintamente in modalità *servito* e *self*] riguardano il seguente campione di rete:

- **complessivamente in totale per il periodo 01.01.2019-31.12.2020**

PRODOTTO	MODALITÀ	NUMERO IMPIANTI				
		TOTALE RETE	MARCHI PETROLIFERI	NO-LOGO	% MARCHI	% NO-LOGO
BENZINA	SELF	5.196.538	4.437.329	759.209	85,39%	14,61%
BENZINA	SERVITO	3.598.380	2.891.617	706.763	80,36%	19,64%
GASOLIO	SELF	5.187.280	4.428.142	759.138	85,37%	14,63%
GASOLIO	SERVITO	3.620.435	2.913.332	707.103	80,47%	19,53%

- **per un valore medio giornaliero nel periodo 01.01.2019-31.12.2020 [totale diviso n.ro giornate]**

PRODOTTO	MODALITÀ	N. IMPIANTI				
		TOTALE RETE	MARCHI PETROLIFERI	NO-LOGO	% MARCHI	% NO-LOGO
BENZINA	SELF	13.122,6	11.205,4	1.917,2	85,39%	14,61%
BENZINA	SERVITO	9.086,8	7.302,1	1.784,8	80,36%	19,64%
GASOLIO	SELF	13.099,2	11.182,2	1.917,0	85,37%	14,63%
GASOLIO	SERVITO	9.142,5	7.356,9	1.785,6	80,47%	19,53%

AGGREGATI DEL CAMPIONE

- **RETE TOTALE o RETE INTERA:** corrisponde alla totalità del campione, a sua volta suddiviso nei due seguenti aggregati:
- **MARCHI PETROLIFERI:** impianti associabili [in proprietà, convenzionamento ovvero esclusiva di fornitura nei casi di impianti non di proprietà] ai principali marchi petroliferi [ENI, ESSO, Gruppo API, Italiana Petroli, Kuwait Italia, Tamoil, Repsol, Ies];
- **NO-LOGO:** impianti di operatori indipendenti senza esposizione di marchio proprio [distinti, cioè, dai *NO-LOGO* dotati di proprio marchio].

PREZZO

Si tratta di un **prezzo medio nazionale**, quale risultanza della rilevazione dell'Osservatorio Prezzi Carburanti del MiSE, e costituisce la **media data dalla somma dei prezzi [per singolo prodotto e per singola modalità di servizio per ciascuno degli aggregati del campione] diviso la somma degli impianti che hanno comunicato il prezzo in ciascuna delle giornate di studio all'Osservatorio del MiSE:**

$$\text{Prezzo medio nazionale} = \frac{\sum \text{prezzi impianti}}{\sum \text{impianti}}$$

DIFFERENZA DI PREZZO o DELTA PREZZO TRA AGGREGATI DI RETE

Viene calcolata per ciascun prodotto [benzina e gasolio] e per ciascuna modalità di servizio [*self* e *servito*] come scarto assoluto e percentuale tra il prezzo medio nazionale dell'aggregato di rete riferibile ai marchi petroliferi e quello del campione totale [intera rete] nonché quello dell'aggregato di rete riferibile ai *no-logo*.

DIFFERENZA DI PREZZO o DELTA PREZZO TRA MODALITÀ DI SERVIZIO

Viene calcolata per ciascun prodotto [benzina e gasolio] come scarto assoluto e percentuale tra il prezzo medio nazionale in modalità *servito* ed il prezzo medio nazionale in modalità *self* per ciascun aggregato di rete [campione totale, ovvero intera rete, aggregato degli impianti riferibili ai marchi petroliferi, aggregato degli impianti riferibili ai *no-logo*]. Tale scarto non corrisponde alla somma delle differenze puntuali dei due prezzi dei singoli impianti, dovendosi tener conto della differente gestione dei singoli punti vendita rispetto alle modalità di servizio [es.: i punti vendita "*monomodalità*"], aspetto evidenziato dal diverso numero di prezzi comunicati al MiSE per le due distinte modalità dal seguente prospetto:

PRODOTTO	MODALITÀ	TOTALE RETE	MARCHI PETROLIFERI	NO-LOGO
BENZINA	SELF	59,09%	60,55%	51,79%
BENZINA	SERVITO	40,91%	39,45%	48,21%
GASOLIO	SELF	58,89%	60,32%	51,77%
GASOLIO	SERVITO	41,11%	39,68%	48,23%

QUOTAZIONE PRODOTTI LAVORATI

Corrisponde alle rilevazioni quotidiane delle quotazioni convenzionali CIF dei prodotti lavorati [benzina e gasolio] sulla piazza del Mediterraneo; rilevate in dollari/tonnellata, sono convertite in euro/litro in funzione delle densità correnti per prodotto [tonnellata/litro] e del tasso di cambio euro/dollaro.

COMPONENTE FISCALE

Determinata dalla somma dell'imposta sul valore aggiunto [calcolata sul prezzo complessivo al consumo] e dell'accisa; l'accisa è determinata nel suo ammontare nazionale, ossia **0,72840 euro/litro per la benzina e 0,61740 per il gasolio**. Solo per memoria, si ricorda che le addizionali regionali di accisa sul prodotto benzina riguardano [sulla base dei dati più aggiornati delle vendite per il periodo gennaio-ottobre 2019] il 31,30 % dei volumi nazionali di vendita, elevando l'incidenza ponderata nazionale dell'accisa sulla benzina da 0,72840 a 0,73711 euro/litro; di un tanto non è stato, tuttavia, tenuto conto nelle elaborazioni effettuate nella presente relazione.

MARGINE ovvero RICAPO INDUSTRIALE

Convenzionalmente determinato con la seguente metodologia:

$$\text{Ricavo industriale (Margine)} = \text{Prezzo consumo} - (\text{Componente fiscale} + \text{Quotazione prodotto finito})$$

Il ricavo industriale o margine **comprende**, pertanto, **tutti gli elementi residuali riferibili al prezzo al consumo diminuito delle imposte** [somma di imposta sul valore aggiunto e di accisa] **ed altresì del costo rappresentato dalla quotazione del prodotto finito; elementi residuali costituiti dai costi della logistica, della commercializzazione e gestione del prodotto fino alla fase del consumo finale [ivi inclusi quelli relativi ai premi pagati ai fornitori all'ingrosso e/o gli sconti accordati in caso di affidamento in gestione degli impianti (margine del gestore)], dagli**

ammortamenti relativi agli immobilizzi, dalle manutenzioni, e, in relazione diretta con il prodotto, dai costi derivanti dagli obblighi delle quote di biocarburanti, nonché dai risultati operativi [utile lordo].

COSTO DEL BIOCARBURANTE

Ai fini della determinazione del ricavo industriale o margine, **il calcolo è stato evidenziato sia includendo, sia distinguendo il costo derivante dall'obbligo di miscelazione con i biocarburanti [tale componente non è compresa nella quotazione CIF Mediterraneo dei prodotti finiti].**

Considerando che **tale componente sta diventando** – anche per effetto del progressivo adeguamento delle quote percentuali alle normative europee e nazionali in materia – **particolarmente rilevante tra i costi assorbiti sul prezzo finale**, se ne è, pertanto, messa in evidenza la componente. Incidentalmente, **tale componente che valeva circa 0,018 euro/litro nell'esercizio 2019, per effetto dell'aumento della quota di obbligo, è aumentata a circa 0,026 euro/litro a far data dal 1° gennaio 2020.**



PREZZI AL CONSUMO PER PRODOTTO E PER MODALITÀ DI SERVIZIO

BENZINA MODALITÀ SELF €/LITRO

BENZINA - MODALITÀ SELF			
PERIODO	RETE TOTALE	MARCHI PETROLIFERI	NO-LOGO
Gennaio 2019	1,502	1,506	1,481
Febbraio 2019	1,523	1,528	1,494
Marzo 2019	1,560	1,565	1,530
Aprile 2019	1,609	1,614	1,579
Maggio 2019	1,630	1,634	1,607
Giugno 2019	1,604	1,608	1,582
Luglio 2019	1,599	1,603	1,576
Agosto 2019	1,584	1,587	1,567
Settembre 2019	1,585	1,589	1,561
Ottobre 2019	1,587	1,591	1,565
Novembre 2019	1,584	1,588	1,561
Dicembre 2019	1,589	1,593	1,564
Media anno 2019	1,580	1,584	1,556
Gennaio 2020	1,596	1,600	1,572
Media 13 mesi Gen 2019-Gen 2020	1,581	1,585	1,557

BENZINA MODALITÀ SERVITO €/LITRO

BENZINA - MODALITÀ SERVITO			
PERIODO	RETE TOTALE	MARCHI PETROLIFERI	NO-LOGO
Gennaio 2019	1,642	1,670	1,523
Febbraio 2019	1,660	1,690	1,534
Marzo 2019	1,693	1,723	1,569
Aprile 2019	1,738	1,768	1,616
Maggio 2019	1,759	1,788	1,643
Giugno 2019	1,737	1,766	1,621
Luglio 2019	1,733	1,762	1,615
Agosto 2019	1,718	1,747	1,607
Settembre 2019	1,717	1,746	1,602
Ottobre 2019	1,719	1,748	1,605
Novembre 2019	1,717	1,745	1,602
Dicembre 2019	1,724	1,752	1,606
Media anno 2019	1,713	1,742	1,596
Gennaio 2020	1,734	1,763	1,614
Media 13 mesi Gen 2019-Gen 2020	1,715	1,744	1,597

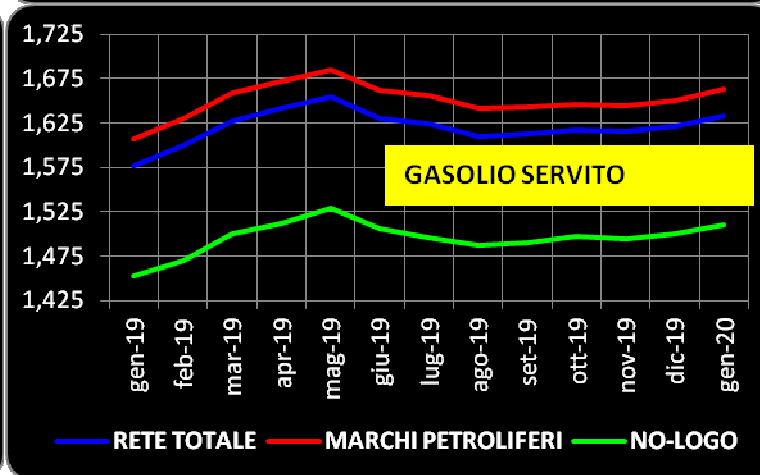
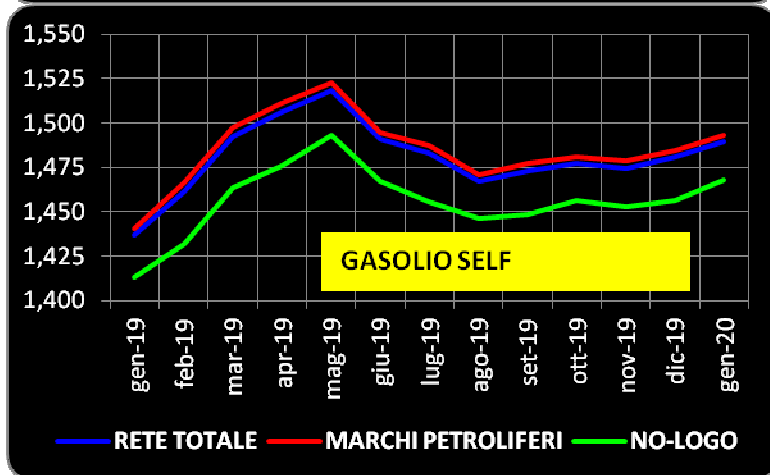
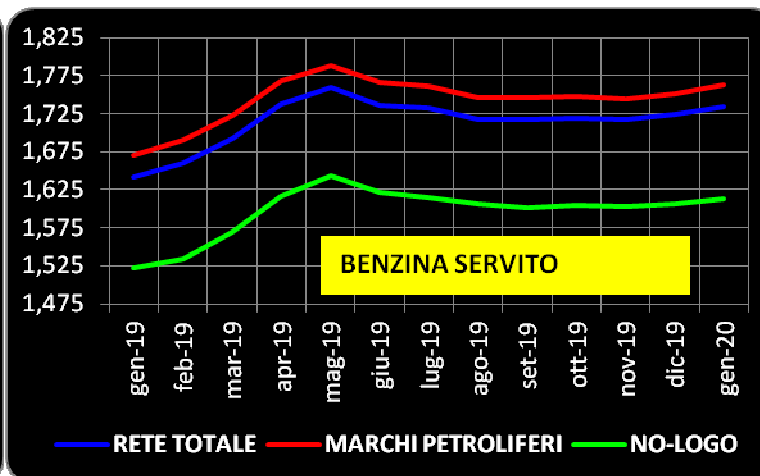
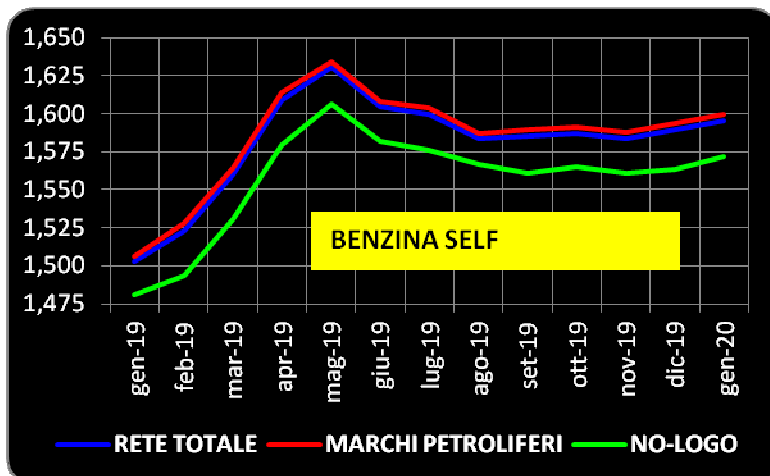
GASOLIO MODALITÀ SELF €/LITRO

GASOLIO - MODALITÀ SELF			
PERIODO	RETE TOTALE	MARCHI PETROLIFERI	NO-LOGO
Gennaio 2019	1,437	1,441	1,413
Febbraio 2019	1,462	1,467	1,432
Marzo 2019	1,492	1,497	1,464
Aprile 2019	1,506	1,511	1,476
Maggio 2019	1,518	1,523	1,493
Giugno 2019	1,491	1,495	1,467
Luglio 2019	1,483	1,488	1,455
Agosto 2019	1,467	1,471	1,446
Settembre 2019	1,473	1,477	1,448
Ottobre 2019	1,477	1,481	1,456
Novembre 2019	1,475	1,478	1,452
Dicembre 2019	1,481	1,485	1,456
Media anno 2019	1,480	1,484	1,455
Gennaio 2020	1,490	1,493	1,468
Media 13 mesi Gen 2019-Gen 2020	1,481	1,485	1,456

GASOLIO MODALITÀ SERVITO €/LITRO

GASOLIO - MODALITÀ SERVITO			
PERIODO	RETE TOTALE	MARCHI PETROLIFERI	NO-LOGO
Gennaio 2019	1,577	1,607	1,452
Febbraio 2019	1,599	1,630	1,470
Marzo 2019	1,628	1,659	1,500
Aprile 2019	1,641	1,672	1,512
Maggio 2019	1,655	1,685	1,529
Giugno 2019	1,631	1,662	1,506
Luglio 2019	1,624	1,656	1,495
Agosto 2019	1,610	1,641	1,487
Settembre 2019	1,613	1,643	1,489
Ottobre 2019	1,617	1,646	1,497
Novembre 2019	1,615	1,644	1,494
Dicembre 2019	1,622	1,651	1,499
Media anno 2019	1,619	1,650	1,494
Gennaio 2020	1,633	1,663	1,510
Media 13 mesi Gen 2019-Gen 2020	1,620	1,651	1,496

GRAFICI



DIFFERENZE DI PREZZO TRA AGGREGATI DI RETE BENZINA MODALITÀ SELF €/LITRO

PERIODO	DELTA MARCHI PETROLIFERI SU RETE INTERA	DELTA MARCHI PETROLIFERI SU NO-LOGO	% DELTA MARCHI PETROLIFERI SU RETE INTERA	% DELTA MARCHI PETROLIFERI SU NO-LOGO
Gennaio 2019	+0,004	+0,025	+0,24 %	+1,69%
Febbraio 2019	+0,005	+0,035	+0,33%	+2,32%
Marzo 2019	+0,005	+0,034	+0,32%	+2,23%
Aprile 2019	+0,005	+0,035	+0,32%	+2,21%
Maggio 2019	+0,004	+0,028	+0,24%	+1,72%
Giugno 2019	+0,004	+0,027	+0,24%	+1,68%
Luglio 2019	+0,004	+0,027	+0,25%	+1,73%
Agosto 2019	+0,003	+0,021	+0,19%	+1,31%
Settembre 2019	+0,004	+0,028	+0,26%	+1,79%
Ottobre 2019	+0,004	+0,026	+0,24%	+1,66%
Novembre 2019	+0,004	+0,027	+0,25%	+1,74%
Dicembre 2019	+0,004	+0,030	+0,27%	+1,91%
Media anno 2019	+0,004	+0,028	+0,26%	+1,83%
Gennaio 2020	+0,004	+0,028	+0,26%	+1,79%
Media 13 mesi Gen 2019-Gen 2020	+0,004	+0,028	+0,26%	+1,82%

BENZINA MODALITÀ SERVITO €/LITRO

PERIODO	DELTA MARCHI PETROLIFERI SU RETE INTERA	DELTA MARCHI PETROLIFERI SU NO-LOGO	% DELTA MARCHI PETROLIFERI SU RETE INTERA	% DELTA MARCHI PETROLIFERI SU NO-LOGO
Gennaio 2019	+0,028	+0,148	+1,72%	+9,69%
Febbraio 2019	+0,030	+0,156	+1,80%	+10,16%
Marzo 2019	+0,030	+0,154	+1,76%	+9,81%
Aprile 2019	+0,030	+0,152	+1,71%	+9,41%
Maggio 2019	+0,028	+0,144	+1,62%	+8,79%
Giugno 2019	+0,029	+0,145	+1,69%	+8,96%
Luglio 2019	+0,029	+0,147	+1,68%	+9,08%
Agosto 2019	+0,028	+0,140	+1,65%	+8,68%
Settembre 2019	+0,028	+0,144	+1,66%	+9,00%
Ottobre 2019	+0,029	+0,142	+1,67%	+8,86%
Novembre 2019	+0,028	+0,143	+1,64%	+8,92%
Dicembre 2019	+0,028	+0,145	+1,61%	+9,04%
Media anno 2019	+0,029	+0,147	+1,68%	+9,18%
Gennaio 2020	+0,029	+0,149	+1,68%	+9,25%
Media 13 mesi Gen 2019-Gen 2020	+0,029	+0,147	+1,68%	+9,19%

GASOLIO MODALITÀ SELF €/LITRO

PERIODO	DELTA MARCHI PETROLIFERI SU RETE INTERA	DELTA MARCHI PETROLIFERI SU NO-LOGO	% DELTA MARCHI PETROLIFERI SU RETE INTERA	% DELTA MARCHI PETROLIFERI SU NO-LOGO
Gennaio 2019	+0,004	+0,028	+0,28%	+1,96%
Febbraio 2019	+0,005	+0,035	+0,35%	+2,44%
Marzo 2019	+0,005	+0,033	+0,33%	+2,29%
Aprile 2019	+0,005	+0,035	+0,34%	+2,40%
Maggio 2019	+0,004	+0,030	+0,28%	+1,99%
Giugno 2019	+0,004	+0,028	+0,28%	+1,91%
Luglio 2019	+0,005	+0,032	+0,32%	+2,23%
Agosto 2019	+0,004	+0,025	+0,26%	+1,74%
Settembre 2019	+0,004	+0,029	+0,29%	+1,99%
Ottobre 2019	+0,004	+0,024	+0,25%	+1,66%
Novembre 2019	+0,004	+0,026	+0,26%	+1,80%
Dicembre 2019	+0,004	+0,028	+0,27%	+1,94%
Media anno 2019	+0,004	+0,029	+0,29%	+2,03%
Gennaio 2020	+0,004	+0,025	+0,25%	+1,74%
Media 13 mesi Gen 2019-Gen 2020	+0,004	+0,029	+0,29%	+2,00%

GASOLIO MODALITÀ SERVITO €/LITRO

PERIODO	DELTA MARCHI PETROLIFERI SU RETE INTERA	DELTA MARCHI PETROLIFERI SU NO-LOGO	% DELTA MARCHI PETROLIFERI SU RETE INTERA	% DELTA MARCHI PETROLIFERI SU NO-LOGO
Gennaio 2019	+0,030	+0,154	+1,87 %	+10,61%
Febbraio 2019	+0,031	+0,161	+1,94%	+10,93%
Marzo 2019	+0,031	+0,159	+1,90%	+10,61%
Aprile 2019	+0,031	+0,160	+1,89%	+10,59%
Maggio 2019	+0,030	+0,156	+1,83%	+10,18%
Giugno 2019	+0,031	+0,155	+1,90%	+10,32%
Luglio 2019	+0,031	+0,160	+1,94%	+10,72%
Agosto 2019	+0,031	+0,154	+1,92%	+10,32%
Settembre 2019	+0,030	+0,154	+1,87%	+10,33%
Ottobre 2019	+0,030	+0,149	+1,84%	+9,97%
Novembre 2019	+0,029	+0,150	+1,81%	+10,05%
Dicembre 2019	+0,029	+0,151	+1,78%	+10,10%
Media anno 2019	+0,030	+0,155	+1,87%	+10,39%
Gennaio 2020	+0,030	+0,153	+1,82%	+10,12%
Media 13 mesi Gen 2019-Gen 2020	+0,030	+0,155	+1,87%	+10,37%

DIFFERENZE DI PREZZO TRA MODALITÀ DI SERVIZIO BENZINA €/LITRO

PERIODO	Delta prezzo servito vs/ self			Delta % prezzo servito vs/ self		
	RETE INTERA	MARCHI PETROLIFERI	NO-LOGO	RETE INTERA	MARCHI PETROLIFERI	NO-LOGO
Gennaio 2019	+0,140	+0,165	+0,042	+9,31%	+10,92%	+2,83%
Febbraio 2019	+0,137	+0,162	+0,040	+8,98%	+10,58%	+2,71%
Marzo 2019	+0,133	+0,158	+0,039	+8,55%	+10,11%	+2,52%
Aprile 2019	+0,129	+0,154	+0,037	+8,03%	+9,52%	+2,31%
Maggio 2019	+0,129	+0,153	+0,036	+7,90%	+9,38%	+2,27%
Giugno 2019	+0,132	+0,158	+0,039	+8,25%	+9,80%	+2,46%
Luglio 2019	+0,133	+0,158	+0,039	+8,34%	+9,88%	+2,48%
Agosto 2019	+0,134	+0,159	+0,040	+8,47%	+10,05%	+2,58%
Settembre 2019	+0,132	+0,156	+0,040	+8,34%	+9,85%	+2,59%
Ottobre 2019	+0,132	+0,157	+0,040	+8,30%	+9,84%	+2,57%
Novembre 2019	+0,133	+0,157	+0,041	+8,40%	+9,90%	+2,65%
Dicembre 2019	+0,135	+0,158	+0,043	+8,47%	+9,93%	+2,74%
Media anno 2019	+0,133	+0,158	+0,040	+8,43%	+9,97%	+2,56%
Gennaio 2020	+0,138	+0,163	+0,042	+8,65%	+10,19%	+2,67%
Media 13 mesi Gen 2019-Gen 2020	+0,134	+0,158	+0,040	+8,45%	+9,99%	+2,57%

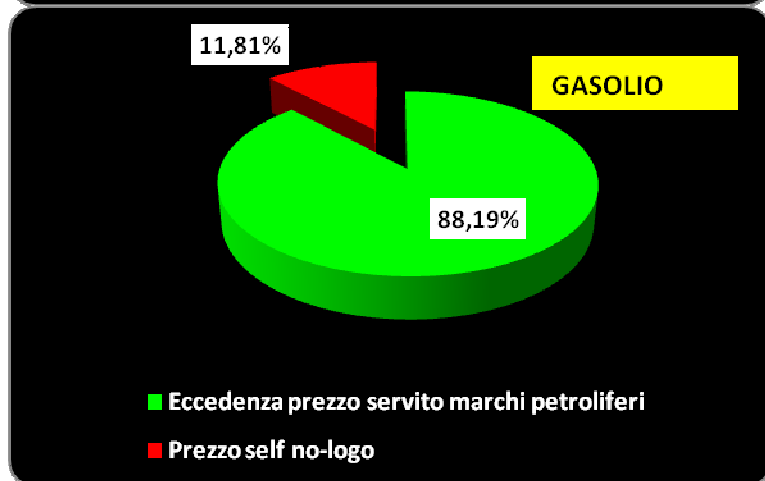
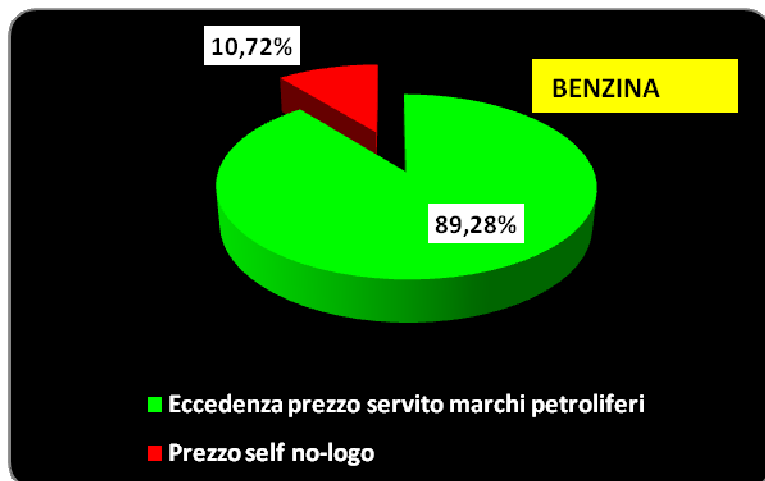
GASOLIO €/LITRO

PERIODO	Delta prezzo servito vs/ self			Delta % prezzo servito vs/ self		
	RETE INTERA	MARCHI	NO-LOGO	RETE INTERA	MARCHI	NO-LOGO
	PETROLIFERI			PETROLIFERI		
Gennaio 2019	+0,140	+0,166	+0,039	+9,76%	+11,51%	+2,79%
Febbraio 2019	+0,138	+0,163	+0,038	+9,41%	+11,15%	+2,63%
Marzo 2019	+0,135	+0,162	+0,036	+9,08%	+10,79%	+2,45%
Aprile 2019	+0,135	+0,161	+0,036	+8,97%	+10,65%	+2,45%
Maggio 2019	+0,137	+0,163	+0,037	+8,99%	+10,68%	+2,45%
Giugno 2019	+0,140	+0,167	+0,039	+9,38%	+11,15%	+2,69%
Luglio 2019	+0,141	+0,168	+0,040	+9,52%	+11,28%	+2,75%
Agosto 2019	+0,143	+0,170	+0,041	+9,72%	+11,54%	+2,86%
Settembre 2019	+0,140	+0,166	+0,041	+9,52%	+11,25%	+2,83%
Ottobre 2019	+0,140	+0,166	+0,041	+9,46%	+11,20%	+2,80%
Novembre 2019	+0,140	+0,166	+0,042	+9,51%	+11,21%	+2,87%
Dicembre 2019	+0,141	+0,166	+0,043	+9,55%	+11,19%	+2,95%
Media anno 2019	+0,139	+0,165	+0,039	+9,40%	+11,13%	+2,71%
Gennaio 2020	+0,143	+0,169	+0,042	+9,61%	+11,33%	+2,86%
Media 13 mesi Gen 2019-Gen 2020	+0,140	+0,166	+0,040	+9,42%	+11,15%	+2,72%

DIFFERENZE MAX TRA AGGREGATI DI RETE E TRA MODALITÀ €/LITRO

PERIODO	DELTA PREZZO MODALITÀ SERVITO DEI MARCHI PETROLIFERI VS/ PREZZO MODALITÀ SELF DEI NO-LOGO							
	BENZINA				GASOLIO			
	SERVITO MARCHI P.	SELF NO-LOGO	DELTA PREZZO	% DELTA PREZZO	SERVITO MARCHI P.	SELF NO-LOGO	DELTA PREZZO	% DELTA PREZZO
Gennaio 2019	1,670	1,481	+0,190	+12,80%	1,607	1,413	+0,194	+13,69%
Febbraio 2019	1,690	1,494	+0,196	+13,14%	1,630	1,432	+0,198	+13,85%
Marzo 2019	1,723	1,530	+0,192	+12,57%	1,659	1,464	+0,195	+13,32%
Aprile 2019	1,768	1,579	+0,189	+11,94%	1,672	1,476	+0,196	+13,30%
Maggio 2019	1,788	1,607	+0,181	+11,26%	1,685	1,493	+0,192	+12,88%
Giugno 2019	1,766	1,582	+0,184	+11,64%	1,662	1,467	+0,195	+13,28%
Luglio 2019	1,762	1,576	+0,186	+11,78%	1,656	1,455	+0,200	+13,76%
Agosto 2019	1,747	1,567	+0,180	+11,49%	1,641	1,446	+0,195	+13,48%
Settembre 2019	1,746	1,561	+0,184	+11,82%	1,643	1,448	+0,195	+13,46%
Ottobre 2019	1,748	1,565	+0,182	+11,66%	1,646	1,456	+0,190	+13,05%
Novembre 2019	1,745	1,561	+0,184	+11,81%	1,644	1,452	+0,192	+13,21%
Dicembre 2019	1,752	1,564	+0,188	+12,02%	1,651	1,456	+0,194	+13,35%
Media anno 2019	1,742	1,556	+0,186	+11,98%	1,650	1,455	+0,195	+13,38%
Gennaio 2020	1,763	1,572	+0,191	+12,16%	1,663	1,468	+0,195	+13,26%
Media 13 mesi Gen 2019-Gen 2020	1,744	1,557	+0,187	+11,99%	1,651	1,456	+0,195	+13,37%

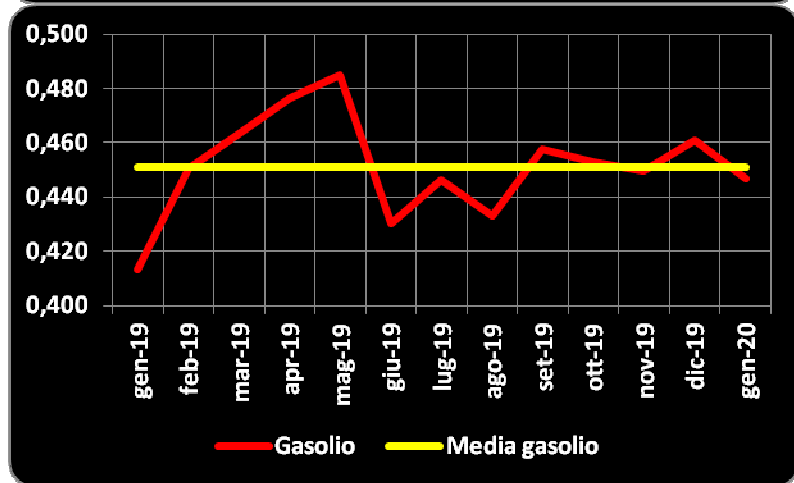
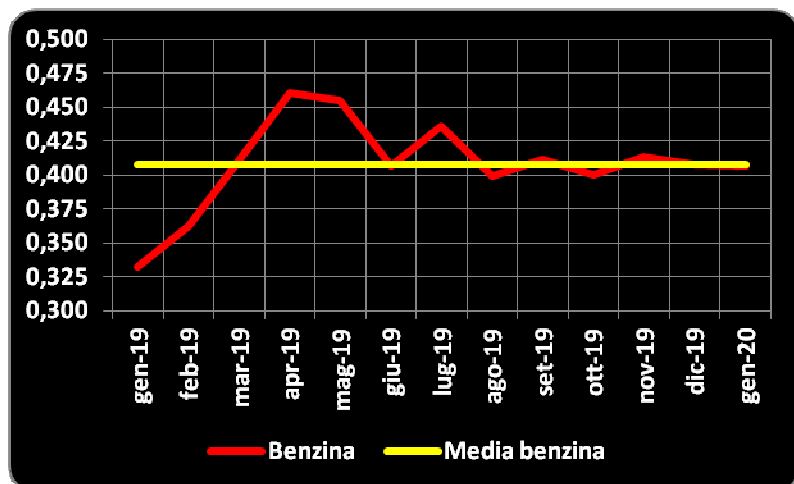
GRAFICI



QUOTAZIONI PRODOTTI LAVORATI BASE CIF MEDITERRANEO €/LITRO

PERIODO	BENZINA	GASOLIO
Gennaio 2019	0,332	0,413
Febbraio 2019	0,363	0,450
Marzo 2019	0,410	0,463
Aprile 2019	0,461	0,476
Maggio 2019	0,455	0,485
Giugno 2019	0,407	0,430
Luglio 2019	0,436	0,446
Agosto 2019	0,399	0,433
Settembre 2019	0,411	0,457
Ottobre 2019	0,400	0,453
Novembre 2019	0,413	0,450
Dicembre 2019	0,407	0,461
Media anno 2019	0,408	0,452
Gennaio 2020	0,407	0,447
Media 13 mesi Gen 2019-Gen 2020	0,408	0,451

GRAFICI



COMPONENTE FISCALE PER PRODOTTO E MODALITÀ DI SERVIZIO €/LITRO

BENZINA MODALITÀ SELF €/LITRO

BENZINA - MODALITÀ SELF – ACCISA + IMPOSTA SUL VALORE AGGIUNTO			
PERIODO	RETE TOTALE	MARCHI PETROLIFERI	NO-LOGO
Gennaio 2019	0,999	1,000	0,995
Febbraio 2019	1,003	1,004	0,998
Marzo 2019	1,010	1,011	1,004
Aprile 2019	1,019	1,019	1,013
Maggio 2019	1,022	1,023	1,018
Giugno 2019	1,018	1,018	1,014
Luglio 2019	1,017	1,018	1,013
Agosto 2019	1,014	1,015	1,011
Settembre 2019	1,014	1,015	1,010
Ottobre 2019	1,015	1,015	1,011
Novembre 2019	1,014	1,015	1,010
Dicembre 2019	1,015	1,016	1,010
Media anno 2019	1,013	1,014	1,009
Gennaio 2020	1,016	1,017	1,012
Media 13 mesi Gen 2019-Gen 2020	1,014	1,014	1,009

BENZINA MODALITÀ SERVITO €/LITRO

BENZINA - MODALITÀ SERVITO – ACCISA + IMPOSTA SUL VALORE AGGIUNTO			
PERIODO	RETE TOTALE	MARCHI PETROLIFERI	NO-LOGO
Gennaio 2019	1,025	1,030	1,003
Febbraio 2019	1,028	1,033	1,005
Marzo 2019	1,034	1,039	1,011
Aprile 2019	1,042	1,047	1,020
Maggio 2019	1,046	1,051	1,025
Giugno 2019	1,042	1,047	1,021
Luglio 2019	1,041	1,046	1,020
Agosto 2019	1,038	1,043	1,018
Settembre 2019	1,038	1,043	1,017
Ottobre 2019	1,038	1,044	1,018
Novembre 2019	1,038	1,043	1,017
Dicembre 2019	1,039	1,044	1,018
Media anno 2019	1,037	1,043	1,016
Gennaio 2020	1,041	1,046	1,019
Media 13 mesi Gen 2019-Gen 2020	1,038	1,043	1,016

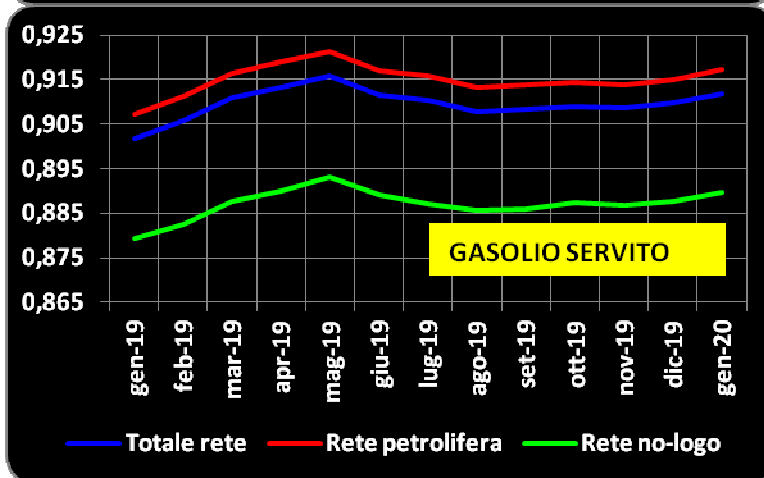
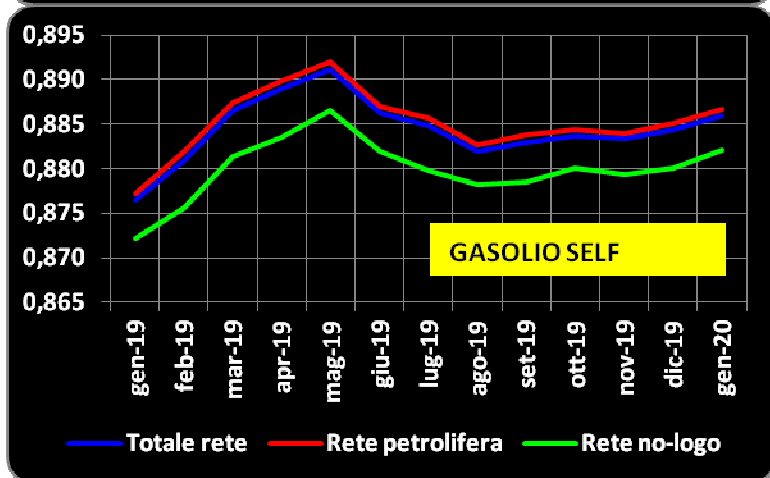
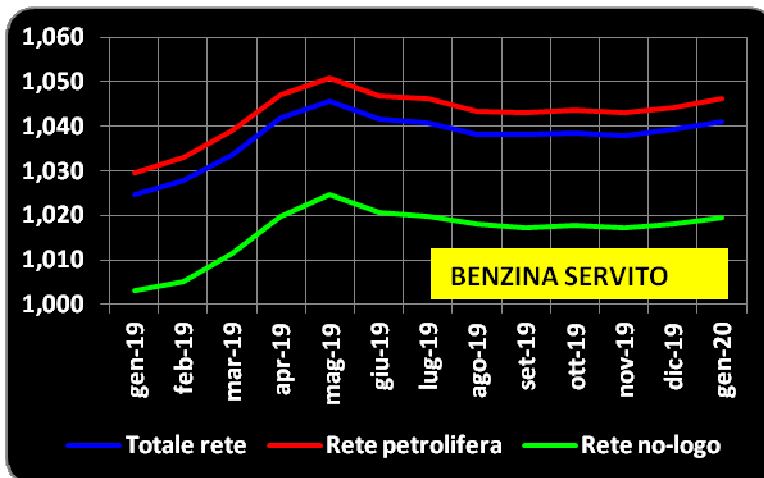
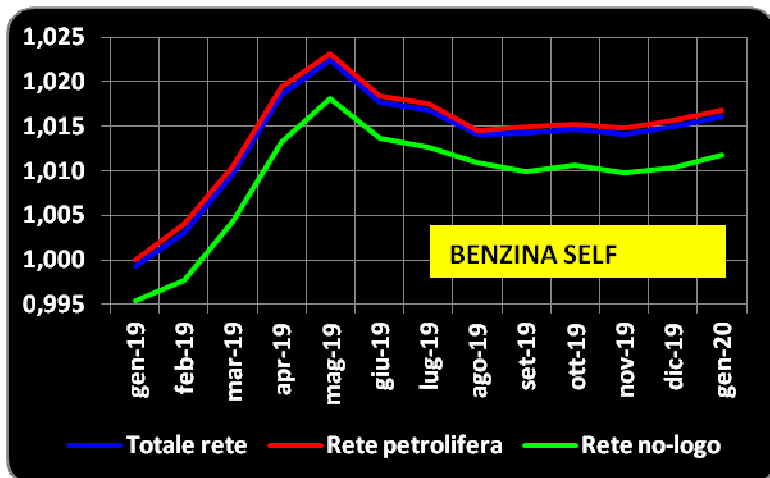
GASOLIO MODALITÀ SELF € / LITRO

GASOLIO - MODALITÀ SELF – ACCISA + IMPOSTA SUL VALORE AGGIUNTO			
PERIODO	RETE TOTALE	MARCHI PETROLIFERI	NO-LOGO
Gennaio 2019	0,876	0,877	0,872
Febbraio 2019	0,881	0,882	0,876
Marzo 2019	0,886	0,887	0,881
Aprile 2019	0,889	0,890	0,884
Maggio 2019	0,891	0,892	0,887
Giugno 2019	0,886	0,887	0,882
Luglio 2019	0,885	0,886	0,880
Agosto 2019	0,882	0,883	0,878
Settembre 2019	0,883	0,884	0,879
Ottobre 2019	0,884	0,884	0,880
Novembre 2019	0,883	0,884	0,879
Dicembre 2019	0,884	0,885	0,880
Media anno 2019	0,884	0,885	0,880
Gennaio 2020	0,886	0,887	0,882
Media 13 mesi Gen 2019-Gen 2020	0,884	0,885	0,880

GASOLIO MODALITÀ SERVITO € / LITRO

GASOLIO - MODALITÀ SERVITO – ACCISA + IMPOSTA SUL VALORE AGGIUNTO			
PERIODO	RETE TOTALE	MARCHI PETROLIFERI	NO-LOGO
Gennaio 2019	0,902	0,907	0,879
Febbraio 2019	0,906	0,911	0,882
Marzo 2019	0,911	0,916	0,888
Aprile 2019	0,913	0,919	0,890
Maggio 2019	0,916	0,921	0,893
Giugno 2019	0,911	0,917	0,889
Luglio 2019	0,910	0,916	0,887
Agosto 2019	0,908	0,913	0,886
Settembre 2019	0,908	0,914	0,886
Ottobre 2019	0,909	0,914	0,887
Novembre 2019	0,909	0,914	0,887
Dicembre 2019	0,910	0,915	0,888
Media anno 2019	0,909	0,915	0,887
Gennaio 2020	0,912	0,917	0,890
Media 13 mesi Gen 2019-Gen 2020	0,910	0,915	0,887

GRAFICI



COMPOSIZIONE DEL PREZZO PER MACROFATTORI

BENZINA MODALITÀ SELF RETE INTERA - €/LITRO

PERIODO	PREZZO CONSUMO	IMPORTO IVA	IMPORTO ACCISA	SOMMA IMPOSTE	QUOTAZIONE PLATT'S	COSTO BIO CARBURANTE	MARGINE LORDO
Gennaio 2019	1,502	0,271	0,728	0,999	0,332	0,018	0,153
Febbraio 2019	1,523	0,275	0,728	1,003	0,363	0,018	0,139
Marzo 2019	1,560	0,281	0,728	1,010	0,410	0,018	0,122
Aprile 2019	1,609	0,290	0,728	1,019	0,461	0,018	0,112
Maggio 2019	1,630	0,294	0,728	1,022	0,455	0,018	0,135
Giugno 2019	1,604	0,289	0,728	1,018	0,407	0,018	0,162
Luglio 2019	1,599	0,288	0,728	1,017	0,436	0,018	0,129
Agosto 2019	1,584	0,286	0,728	1,014	0,399	0,018	0,153
Settembre 2019	1,585	0,286	0,728	1,014	0,411	0,018	0,142
Ottobre 2019	1,587	0,286	0,728	1,015	0,400	0,018	0,154
Novembre 2019	1,584	0,286	0,728	1,014	0,413	0,018	0,139
Dicembre 2019	1,589	0,287	0,728	1,015	0,407	0,018	0,149
Media anno 2019	1,580	0,285	0,728	1,013	0,408	0,018	0,141
Gennaio 2020	1,596	0,288	0,728	1,016	0,407	0,026	0,147
Media 13 mesi Gen 2019-Gen 2020	1,581	0,285	0,728	1,014	0,408	0,019	0,141

BENZINA MODALITÀ SELF RETE INTERA – QUOTE %

PERIODO	PREZZO CONSUMO	SOMMA IMPOSTE	QUOTAZIONE PLATT'S	COSTO BIO CARBURANTE	MARGINE LORDO
Gennaio 2019	100,00%	66,51%	22,08%	1,20%	10,21%
Febbraio 2019	100,00%	65,85%	23,81%	1,18%	9,15%
Marzo 2019	100,00%	64,74%	26,30%	1,15%	7,81%
Aprile 2019	100,00%	63,30%	28,63%	1,12%	6,95%
Maggio 2019	100,00%	62,71%	27,88%	1,10%	8,30%
Giugno 2019	100,00%	63,43%	25,36%	1,12%	10,08%
Luglio 2019	100,00%	63,57%	27,25%	1,13%	8,05%
Agosto 2019	100,00%	64,02%	25,22%	1,14%	9,63%
Settembre 2019	100,00%	63,99%	25,93%	1,14%	8,95%
Ottobre 2019	100,00%	63,93%	25,21%	1,13%	9,73%
Novembre 2019	100,00%	64,02%	26,08%	1,14%	8,77%
Dicembre 2019	100,00%	63,87%	25,62%	1,13%	9,38%
Media anno 2019	100,00%	64,13%	25,82%	1,14%	8,91%
Gennaio 2020	100,00%	63,68%	25,48%	1,63%	9,21%
Media 13 mesi Gen 2019-Gen 2020	100,00%	64,10%	25,79%	1,18%	8,93%

BENZINA MODALITÀ SELF MARCHI PETROLIFERI - €/LITRO

PERIODO	PREZZO CONSUMO	IMPORTO IVA	IMPORTO ACCISA	SOMMA IMPOSTE	QUOTAZIONE PLATT'S	COSTO BIO CARBURANTE	MARGINE LORDO
Gennaio 2019	1,506	0,272	0,728	1,000	0,332	0,018	0,156
Febbraio 2019	1,528	0,276	0,728	1,004	0,363	0,018	0,144
Marzo 2019	1,565	0,282	0,728	1,011	0,410	0,018	0,126
Aprile 2019	1,614	0,291	0,728	1,019	0,461	0,018	0,116
Maggio 2019	1,634	0,295	0,728	1,023	0,455	0,018	0,139
Giugno 2019	1,608	0,290	0,728	1,018	0,407	0,018	0,165
Luglio 2019	1,603	0,289	0,728	1,018	0,436	0,018	0,132
Agosto 2019	1,587	0,286	0,728	1,015	0,399	0,018	0,155
Settembre 2019	1,589	0,287	0,728	1,015	0,411	0,018	0,145
Ottobre 2019	1,591	0,287	0,728	1,015	0,400	0,018	0,158
Novembre 2019	1,588	0,286	0,728	1,015	0,413	0,018	0,142
Dicembre 2019	1,593	0,287	0,728	1,016	0,407	0,018	0,153
Media anno 2019	1,584	0,286	0,728	1,014	0,408	0,018	0,144
Gennaio 2020	1,600	0,288	0,728	1,017	0,407	0,026	0,150
Media 13 mesi Gen 2019-Gen 2020	1,585	0,286	0,728	1,014	0,408	0,019	0,145

BENZINA MODALITÀ SELF MARCHI PETROLIFERI – QUOTE %

PERIODO	PREZZO CONSUMO	SOMMA IMPOSTE	QUOTAZIONE PLATT'S	COSTO BIO CARBURANTE	MARGINE LORDO
Gennaio 2019	100,00%	66,40%	22,02%	1,20%	10,38%
Febbraio 2019	100,00%	65,69%	23,73%	1,18%	9,39%
Marzo 2019	100,00%	64,59%	26,22%	1,15%	8,04%
Aprile 2019	100,00%	63,16%	28,54%	1,12%	7,19%
Maggio 2019	100,00%	62,60%	27,82%	1,10%	8,48%
Giugno 2019	100,00%	63,32%	25,30%	1,12%	10,26%
Luglio 2019	100,00%	63,46%	27,19%	1,12%	8,23%
Agosto 2019	100,00%	63,93%	25,17%	1,13%	9,77%
Settembre 2019	100,00%	63,87%	25,86%	1,13%	9,14%
Ottobre 2019	100,00%	63,81%	25,15%	1,13%	9,90%
Novembre 2019	100,00%	63,90%	26,01%	1,13%	8,95%
Dicembre 2019	100,00%	63,75%	25,55%	1,13%	9,57%
Media anno 2019	100,00%	64,01%	25,75%	1,14%	9,10%
Gennaio 2020	100,00%	63,57%	25,41%	1,63%	9,40%
Media 13 mesi Gen 2019-Gen 2020	100,00%	63,97%	25,73%	1,17%	9,12%

BENZINA MODALITÀ SELF NO-LOGO - €/LITRO

PERIODO	PREZZO CONSUMO	IMPORTO IVA	IMPORTO ACCISA	SOMMA IMPOSTE	QUOTAZIONE PLATT'S	COSTO BIO CARBURANTE	MARGINE LORDO
Gennaio 2019	1,481	0,267	0,728	0,995	0,332	0,018	0,136
Febbraio 2019	1,494	0,269	0,728	0,998	0,363	0,018	0,115
Marzo 2019	1,530	0,276	0,728	1,004	0,410	0,018	0,098
Aprile 2019	1,579	0,285	0,728	1,013	0,461	0,018	0,087
Maggio 2019	1,607	0,290	0,728	1,018	0,455	0,018	0,116
Giugno 2019	1,582	0,285	0,728	1,014	0,407	0,018	0,143
Luglio 2019	1,576	0,284	0,728	1,013	0,436	0,018	0,110
Agosto 2019	1,567	0,282	0,728	1,011	0,399	0,018	0,138
Settembre 2019	1,561	0,282	0,728	1,010	0,411	0,018	0,122
Ottobre 2019	1,565	0,282	0,728	1,011	0,400	0,018	0,136
Novembre 2019	1,561	0,281	0,728	1,010	0,413	0,018	0,120
Dicembre 2019	1,564	0,282	0,728	1,010	0,407	0,018	0,128
Media anno 2019	1,556	0,281	0,728	1,009	0,408	0,018	0,121
Gennaio 2020	1,572	0,283	0,728	1,012	0,407	0,026	0,127
Media 13 mesi Gen 2019-Gen 2020	1,557	0,281	0,728	1,009	0,408	0,019	0,121

BENZINA MODALITÀ SELF NO-LOGO – QUOTE %

PERIODO	PREZZO CONSUMO	SOMMA IMPOSTE	QUOTAZIONE PLATT'S	COSTO BIO CARBURANTE	MARGINE LORDO
Gennaio 2019	100,00%	67,22%	22,40%	1,22%	9,17%
Febbraio 2019	100,00%	66,80%	24,28%	1,21%	7,71%
Marzo 2019	100,00%	65,63%	26,81%	1,18%	6,39%
Aprile 2019	100,00%	64,15%	29,17%	1,14%	5,54%
Maggio 2019	100,00%	63,37%	28,29%	1,12%	7,22%
Giugno 2019	100,00%	64,08%	25,72%	1,14%	9,06%
Luglio 2019	100,00%	64,25%	27,66%	1,14%	6,95%
Agosto 2019	100,00%	64,53%	25,50%	1,15%	8,82%
Settembre 2019	100,00%	64,69%	26,32%	1,15%	7,84%
Ottobre 2019	100,00%	64,57%	25,57%	1,15%	8,71%
Novembre 2019	100,00%	64,70%	26,47%	1,15%	7,68%
Dicembre 2019	100,00%	64,62%	26,04%	1,15%	8,19%
Media anno 2019	100,00%	64,85%	26,22%	1,16%	7,77%
Gennaio 2020	100,00%	64,38%	25,87%	1,65%	8,10%
Media 13 mesi Gen 2019-Gen 2020	100,00%	64,81%	26,20%	1,20%	7,80%

BENZINA MODALITÀ SERVITO RETE INTERA - €/LITRO

PERIODO	PREZZO CONSUMO	IMPORTO IVA	IMPORTO ACCISA	SOMMA IMPOSTE	QUOTAZIONE PLATT'S	COSTO BIO CARBURANTE	MARGINE LORDO
Gennaio 2019	1,642	0,296	0,728	1,025	0,332	0,018	0,268
Febbraio 2019	1,660	0,299	0,728	1,028	0,363	0,018	0,252
Marzo 2019	1,693	0,305	0,728	1,034	0,410	0,018	0,231
Aprile 2019	1,738	0,313	0,728	1,042	0,461	0,018	0,218
Maggio 2019	1,759	0,317	0,728	1,046	0,455	0,018	0,241
Giugno 2019	1,737	0,313	0,728	1,042	0,407	0,018	0,270
Luglio 2019	1,733	0,312	0,728	1,041	0,436	0,018	0,238
Agosto 2019	1,718	0,310	0,728	1,038	0,399	0,018	0,262
Settembre 2019	1,717	0,310	0,728	1,038	0,411	0,018	0,250
Ottobre 2019	1,719	0,310	0,728	1,038	0,400	0,018	0,262
Novembre 2019	1,717	0,310	0,728	1,038	0,413	0,018	0,248
Dicembre 2019	1,724	0,311	0,728	1,039	0,407	0,018	0,259
Media anno 2019	1,713	0,309	0,728	1,037	0,408	0,018	0,250
Gennaio 2020	1,734	0,313	0,728	1,041	0,407	0,026	0,260
Media 13 mesi Gen 2019-Gen 2020	1,715	0,309	0,728	1,038	0,408	0,019	0,251

BENZINA MODALITÀ SERVITO RETE INTERA – QUOTE %

PERIODO	PREZZO CONSUMO	SOMMA IMPOSTE	QUOTAZIONE PLATT'S	COSTO BIO CARBURANTE	MARGINE LORDO
Gennaio 2019	100,00%	62,39%	20,20%	1,10%	16,32%
Febbraio 2019	100,00%	61,91%	21,85%	1,08%	15,15%
Marzo 2019	100,00%	61,06%	24,23%	1,06%	13,65%
Aprile 2019	100,00%	59,94%	26,50%	1,04%	12,53%
Maggio 2019	100,00%	59,44%	25,84%	1,02%	13,69%
Giugno 2019	100,00%	59,98%	23,43%	1,04%	15,56%
Luglio 2019	100,00%	60,07%	25,16%	1,04%	13,74%
Agosto 2019	100,00%	60,43%	23,25%	1,05%	15,28%
Settembre 2019	100,00%	60,45%	23,93%	1,05%	14,57%
Ottobre 2019	100,00%	60,41%	23,28%	1,05%	15,27%
Novembre 2019	100,00%	60,46%	24,06%	1,05%	14,44%
Dicembre 2019	100,00%	60,29%	23,62%	1,04%	15,05%
Media anno 2019	100,00%	60,55%	23,81%	1,05%	14,59%
Gennaio 2020	100,00%	60,05%	23,45%	1,50%	15,01%
Media 13 mesi Gen 2019-Gen 2020	100,00%	60,51%	23,78%	1,09%	14,62%

BENZINA MODALITÀ SERVITO MARCHI PETROLIFERI - €/LITRO

PERIODO	PREZZO CONSUMO	IMPORTO IVA	IMPORTO ACCISA	SOMMA IMPOSTE	QUOTAZIONE PLATT'S	COSTO BIO CARBURANTE	MARGINE LORDO
Gennaio 2019	1,670	0,301	0,728	1,030	0,332	0,018	0,291
Febbraio 2019	1,690	0,305	0,728	1,033	0,363	0,018	0,276
Marzo 2019	1,723	0,311	0,728	1,039	0,410	0,018	0,255
Aprile 2019	1,768	0,319	0,728	1,047	0,461	0,018	0,242
Maggio 2019	1,788	0,322	0,728	1,051	0,455	0,018	0,264
Giugno 2019	1,766	0,318	0,728	1,047	0,407	0,018	0,294
Luglio 2019	1,762	0,318	0,728	1,046	0,436	0,018	0,262
Agosto 2019	1,747	0,315	0,728	1,043	0,399	0,018	0,286
Settembre 2019	1,746	0,315	0,728	1,043	0,411	0,018	0,274
Ottobre 2019	1,748	0,315	0,728	1,044	0,400	0,018	0,286
Novembre 2019	1,745	0,315	0,728	1,043	0,413	0,018	0,271
Dicembre 2019	1,752	0,316	0,728	1,044	0,407	0,018	0,282
Media anno 2019	1,742	0,314	0,728	1,043	0,408	0,018	0,274
Gennaio 2020	1,763	0,318	0,728	1,046	0,407	0,026	0,284
Media 13 mesi Gen 2019-Gen 2020	1,744	0,314	0,728	1,043	0,408	0,019	0,274

BENZINA MODALITÀ SERVITO MARCHI PETROLIFERI – QUOTE %

PERIODO	PREZZO CONSUMO	SOMMA IMPOSTE	QUOTAZIONE PLATT'S	COSTO BIO CARBURANTE	MARGINE LORDO
Gennaio 2019	100,00%	61,64%	19,86%	1,08%	17,43%
Febbraio 2019	100,00%	61,14%	21,46%	1,07%	16,34%
Marzo 2019	100,00%	60,31%	23,81%	1,04%	14,83%
Aprile 2019	100,00%	59,23%	26,06%	1,02%	13,69%
Maggio 2019	100,00%	58,78%	25,43%	1,01%	14,78%
Giugno 2019	100,00%	59,28%	23,04%	1,02%	16,66%
Luglio 2019	100,00%	59,38%	24,74%	1,02%	14,86%
Agosto 2019	100,00%	59,74%	22,87%	1,03%	16,36%
Settembre 2019	100,00%	59,76%	23,54%	1,03%	15,67%
Ottobre 2019	100,00%	59,71%	22,90%	1,03%	16,36%
Novembre 2019	100,00%	59,77%	23,67%	1,03%	15,53%
Dicembre 2019	100,00%	59,62%	23,25%	1,03%	16,11%
Media anno 2019	100,00%	59,84%	23,42%	1,03%	15,71%
Gennaio 2020	100,00%	59,35%	23,06%	1,47%	16,11%
Media 13 mesi Gen 2019-Gen 2020	100,00%	59,80%	23,39%	1,07%	15,74%

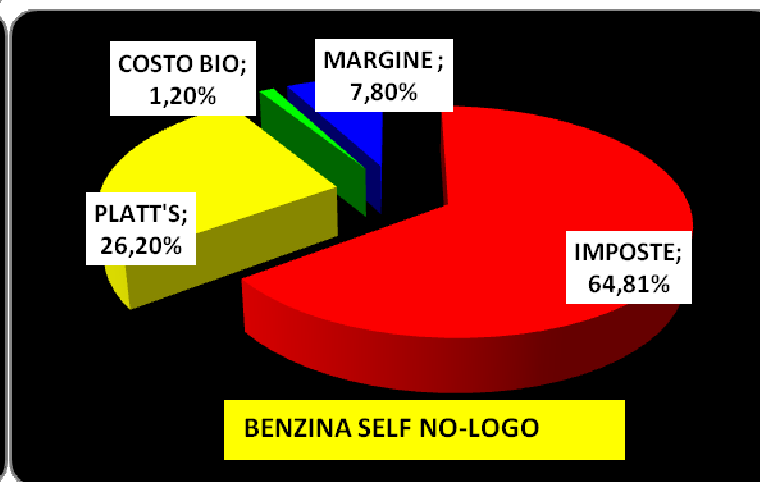
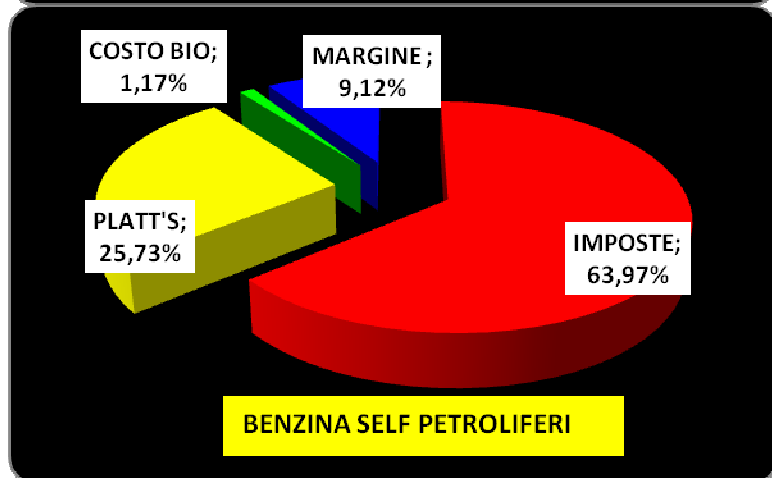
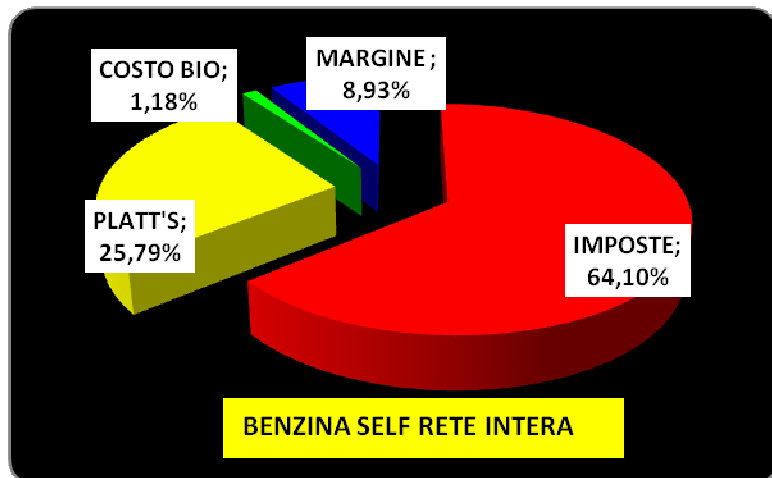
BENZINA MODALITÀ SERVITO NO-LOGO - €/LITRO

PERIODO	PREZZO CONSUMO	IMPORTO IVA	IMPORTO ACCISA	SOMMA IMPOSTE	QUOTAZIONE PLATT'S	COSTO BIO CARBURANTE	MARGINE LORDO
Gennaio 2019	1,523	0,275	0,728	1,003	0,332	0,018	0,170
Febbraio 2019	1,534	0,277	0,728	1,005	0,363	0,018	0,148
Marzo 2019	1,569	0,283	0,728	1,011	0,410	0,018	0,129
Aprile 2019	1,616	0,291	0,728	1,020	0,461	0,018	0,117
Maggio 2019	1,643	0,296	0,728	1,025	0,455	0,018	0,146
Giugno 2019	1,621	0,292	0,728	1,021	0,407	0,018	0,175
Luglio 2019	1,615	0,291	0,728	1,020	0,436	0,018	0,142
Agosto 2019	1,607	0,290	0,728	1,018	0,399	0,018	0,171
Settembre 2019	1,602	0,289	0,728	1,017	0,411	0,018	0,155
Ottobre 2019	1,605	0,289	0,728	1,018	0,400	0,018	0,169
Novembre 2019	1,602	0,289	0,728	1,017	0,413	0,018	0,154
Dicembre 2019	1,606	0,290	0,728	1,018	0,407	0,018	0,163
Media anno 2019	1,596	0,288	0,728	1,016	0,408	0,018	0,153
Gennaio 2020	1,614	0,291	0,728	1,019	0,407	0,026	0,162
Media 13 mesi Gen 2019-Gen 2020	1,597	0,288	0,728	1,016	0,408	0,019	0,154

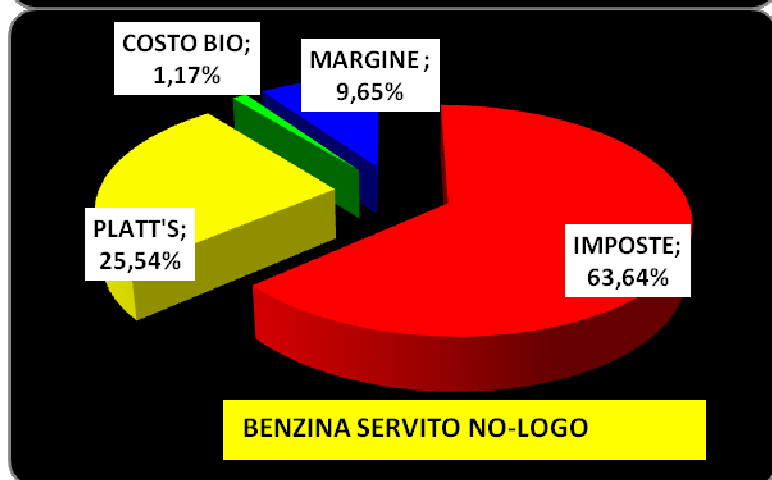
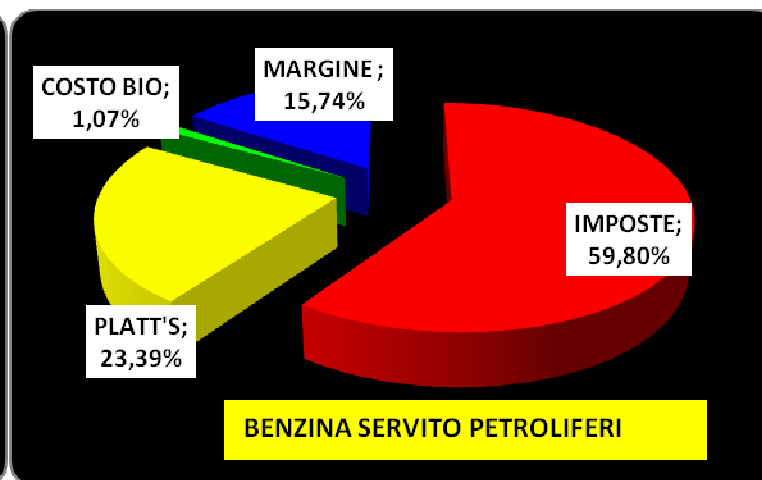
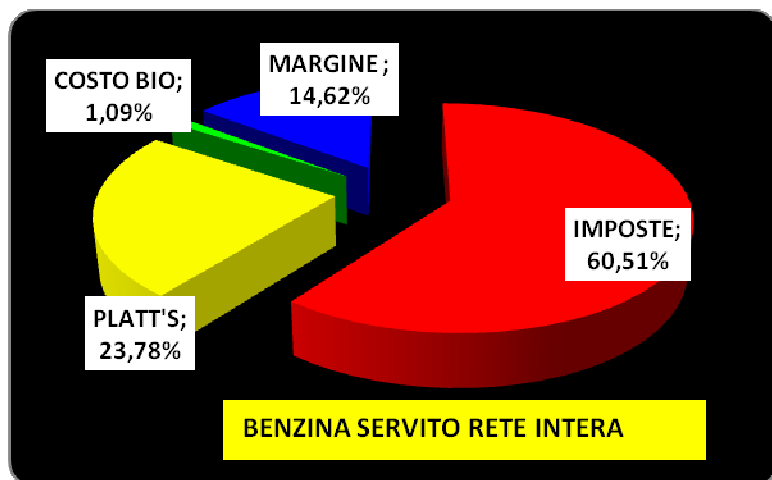
BENZINA MODALITÀ SERVITO NO-LOGO – QUOTE %

PERIODO	PREZZO CONSUMO	SOMMA IMPOSTE	QUOTAZIONE PLATT'S	COSTO BIO CARBURANTE	MARGINE LORDO
Gennaio 2019	100,00%	65,86%	21,78%	1,18%	11,18%
Febbraio 2019	100,00%	65,51%	23,64%	1,17%	9,67%
Marzo 2019	100,00%	64,46%	26,15%	1,15%	8,25%
Aprile 2019	100,00%	63,11%	28,51%	1,11%	7,26%
Maggio 2019	100,00%	62,36%	27,67%	1,10%	8,87%
Giugno 2019	100,00%	62,98%	25,11%	1,11%	10,81%
Luglio 2019	100,00%	63,13%	26,99%	1,11%	8,77%
Agosto 2019	100,00%	63,36%	24,86%	1,12%	10,66%
Settembre 2019	100,00%	63,51%	25,66%	1,12%	9,71%
Ottobre 2019	100,00%	63,41%	24,92%	1,12%	10,55%
Novembre 2019	100,00%	63,50%	25,78%	1,12%	9,60%
Dicembre 2019	100,00%	63,38%	25,35%	1,12%	10,16%
Media anno 2019	100,00%	63,68%	25,57%	1,13%	9,62%
Gennaio 2020	100,00%	63,17%	25,19%	1,61%	10,02%
Media 13 mesi Gen 2019-Gen 2020	100,00%	63,64%	25,54%	1,17%	9,65%

GRAFICI



GRAFICI



GASOLIO MODALITÀ SELF RETE INTERA - €/LITRO

PERIODO	PREZZO CONSUMO	IMPORTO IVA	IMPORTO ACCISA	SOMMA IMPOSTE	QUOTAZIONE PLATT'S	COSTO BIO CARBURANTE	MARGINE LORDO
Gennaio 2019	1,437	0,259	0,617	0,876	0,413	0,018	0,129
Febbraio 2019	1,462	0,264	0,617	0,881	0,450	0,018	0,112
Marzo 2019	1,492	0,269	0,617	0,886	0,463	0,018	0,125
Aprile 2019	1,506	0,272	0,617	0,889	0,476	0,018	0,123
Maggio 2019	1,518	0,274	0,617	0,891	0,485	0,018	0,124
Giugno 2019	1,491	0,269	0,617	0,886	0,430	0,018	0,156
Luglio 2019	1,483	0,267	0,617	0,885	0,446	0,018	0,134
Agosto 2019	1,467	0,265	0,617	0,882	0,433	0,018	0,134
Settembre 2019	1,473	0,266	0,617	0,883	0,457	0,018	0,114
Ottobre 2019	1,477	0,266	0,617	0,884	0,453	0,018	0,122
Novembre 2019	1,475	0,266	0,617	0,883	0,450	0,018	0,124
Dicembre 2019	1,481	0,267	0,617	0,884	0,461	0,018	0,117
Media anno 2019	1,480	0,267	0,617	0,884	0,452	0,018	0,126
Gennaio 2020	1,490	0,269	0,617	0,886	0,447	0,026	0,131
Media 13 mesi Gen 2019-Gen 2020	1,481	0,267	0,617	0,884	0,451	0,019	0,127

GASOLIO MODALITÀ SELF RETE INTERA – QUOTE %

PERIODO	PREZZO CONSUMO	SOMMA IMPOSTE	QUOTAZIONE PLATT'S	COSTO BIO CARBURANTE	MARGINE LORDO
Gennaio 2019	100,00%	61,00%	28,75%	1,25%	8,99%
Febbraio 2019	100,00%	60,27%	30,81%	1,23%	7,69%
Marzo 2019	100,00%	59,41%	31,04%	1,21%	8,35%
Aprile 2019	100,00%	59,03%	31,63%	1,20%	8,14%
Maggio 2019	100,00%	58,70%	31,93%	1,19%	8,19%
Giugno 2019	100,00%	59,45%	28,87%	1,21%	10,47%
Luglio 2019	100,00%	59,67%	30,10%	1,21%	9,02%
Agosto 2019	100,00%	60,11%	29,52%	1,23%	9,14%
Settembre 2019	100,00%	59,95%	31,06%	1,22%	7,77%
Ottobre 2019	100,00%	59,84%	30,67%	1,22%	8,28%
Novembre 2019	100,00%	59,90%	30,50%	1,22%	8,38%
Dicembre 2019	100,00%	59,73%	31,12%	1,22%	7,93%
Media anno 2019	100,00%	59,75%	30,50%	1,22%	8,53%
Gennaio 2020	100,00%	59,48%	29,99%	1,75%	8,79%
Media 13 mesi Gen 2019-Gen 2020	100,00%	59,72%	30,46%	1,26%	8,55%

GASOLIO MODALITÀ SELF MARCHI PETROLIFERI - €/LITRO

PERIODO	PREZZO CONSUMO	IMPORTO IVA	IMPORTO ACCISA	SOMMA IMPOSTE	QUOTAZIONE PLATT'S	COSTO BIO CARBURANTE	MARGINE LORDO
Gennaio 2019	1,441	0,260	0,617	0,877	0,413	0,018	0,132
Febbraio 2019	1,467	0,264	0,617	0,882	0,450	0,018	0,117
Marzo 2019	1,497	0,270	0,617	0,887	0,463	0,018	0,129
Aprile 2019	1,511	0,272	0,617	0,890	0,476	0,018	0,127
Maggio 2019	1,523	0,275	0,617	0,892	0,485	0,018	0,128
Giugno 2019	1,495	0,270	0,617	0,887	0,430	0,018	0,159
Luglio 2019	1,488	0,268	0,617	0,886	0,446	0,018	0,138
Agosto 2019	1,471	0,265	0,617	0,883	0,433	0,018	0,137
Settembre 2019	1,477	0,266	0,617	0,884	0,457	0,018	0,118
Ottobre 2019	1,481	0,267	0,617	0,884	0,453	0,018	0,125
Novembre 2019	1,478	0,267	0,617	0,884	0,450	0,018	0,127
Dicembre 2019	1,485	0,268	0,617	0,885	0,461	0,018	0,121
Media anno 2019	1,484	0,268	0,617	0,885	0,452	0,018	0,130
Gennaio 2020	1,493	0,269	0,617	0,887	0,447	0,026	0,134
Media 13 mesi Gen 2019-Gen 2020	1,485	0,268	0,617	0,885	0,451	0,019	0,130

GASOLIO MODALITÀ SELF MARCHI PETROLIFERI – QUOTE %

PERIODO	PREZZO CONSUMO	SOMMA IMPOSTE	QUOTAZIONE PLATT'S	COSTO BIO CARBURANTE	MARGINE LORDO
Gennaio 2019	100,00%	60,89%	28,67%	1,25%	9,19%
Febbraio 2019	100,00%	60,13%	30,70%	1,23%	7,95%
Marzo 2019	100,00%	59,27%	30,94%	1,20%	8,59%
Aprile 2019	100,00%	58,89%	31,52%	1,19%	8,40%
Maggio 2019	100,00%	58,58%	31,84%	1,18%	8,39%
Giugno 2019	100,00%	59,33%	28,79%	1,20%	10,67%
Luglio 2019	100,00%	59,53%	30,00%	1,21%	9,26%
Agosto 2019	100,00%	60,00%	29,45%	1,22%	9,33%
Settembre 2019	100,00%	59,83%	30,97%	1,22%	7,98%
Ottobre 2019	100,00%	59,73%	30,59%	1,22%	8,46%
Novembre 2019	100,00%	59,79%	30,42%	1,22%	8,57%
Dicembre 2019	100,00%	59,62%	31,04%	1,21%	8,13%
Media anno 2019	100,00%	59,62%	30,42%	1,21%	8,75%
Gennaio 2020	100,00%	59,38%	29,91%	1,74%	8,97%
Media 13 mesi Gen 2019-Gen 2020	100,00%	59,60%	30,38%	1,25%	8,77%

GASOLIO MODALITÀ SELF NO-LOGO - €/LITRO

PERIODO	PREZZO CONSUMO	IMPORTO IVA	IMPORTO ACCISA	SOMMA IMPOSTE	QUOTAZIONE PLATT'S	COSTO BIO CARBURANTE	MARGINE LORDO
Gennaio 2019	1,413	0,255	0,617	0,872	0,413	0,018	0,110
Febbraio 2019	1,432	0,258	0,617	0,876	0,450	0,018	0,088
Marzo 2019	1,464	0,264	0,617	0,881	0,463	0,018	0,101
Aprile 2019	1,476	0,266	0,617	0,884	0,476	0,018	0,098
Maggio 2019	1,493	0,269	0,617	0,887	0,485	0,018	0,103
Giugno 2019	1,467	0,265	0,617	0,882	0,430	0,018	0,136
Luglio 2019	1,455	0,262	0,617	0,880	0,446	0,018	0,111
Agosto 2019	1,446	0,261	0,617	0,878	0,433	0,018	0,117
Settembre 2019	1,448	0,261	0,617	0,879	0,457	0,018	0,094
Ottobre 2019	1,456	0,263	0,617	0,880	0,453	0,018	0,105
Novembre 2019	1,452	0,262	0,617	0,879	0,450	0,018	0,105
Dicembre 2019	1,456	0,263	0,617	0,880	0,461	0,018	0,098
Media anno 2019	1,455	0,262	0,617	0,880	0,452	0,018	0,106
Gennaio 2020	1,468	0,265	0,617	0,882	0,447	0,026	0,113
Media 13 mesi Gen 2019-Gen 2020	1,456	0,263	0,617	0,880	0,451	0,019	0,106

GASOLIO MODALITÀ SELF NO-LOGO – QUOTE %

PERIODO	PREZZO CONSUMO	SOMMA IMPOSTE	QUOTAZIONE PLATT'S	COSTO BIO CARBURANTE	MARGINE LORDO
Gennaio 2019	100,00%	61,73%	29,23%	1,27%	7,77%
Febbraio 2019	100,00%	61,15%	31,45%	1,26%	6,14%
Marzo 2019	100,00%	60,22%	31,64%	1,23%	6,91%
Aprile 2019	100,00%	59,87%	32,28%	1,22%	6,63%
Maggio 2019	100,00%	59,39%	32,47%	1,21%	6,93%
Giugno 2019	100,00%	60,12%	29,34%	1,23%	9,31%
Luglio 2019	100,00%	60,46%	30,67%	1,24%	7,64%
Agosto 2019	100,00%	60,73%	29,96%	1,24%	8,06%
Settembre 2019	100,00%	60,66%	31,58%	1,24%	6,51%
Ottobre 2019	100,00%	60,43%	31,10%	1,24%	7,24%
Novembre 2019	100,00%	60,54%	30,96%	1,24%	7,25%
Dicembre 2019	100,00%	60,42%	31,64%	1,24%	6,70%
Media anno 2019	100,00%	60,47%	31,03%	1,24%	7,26%
Gennaio 2020	100,00%	60,09%	30,43%	1,77%	7,70%
Media 13 mesi Gen 2019-Gen 2020	100,00%	60,44%	30,98%	1,28%	7,30%

GASOLIO MODALITÀ SERVITO RETE INTERA - €/LITRO

PERIODO	PREZZO CONSUMO	IMPORTO IVA	IMPORTO ACCISA	SOMMA IMPOSTE	QUOTAZIONE PLATT'S	COSTO BIO CARBURANTE	MARGINE LORDO
Gennaio 2019	1,577	0,284	0,617	0,902	0,413	0,018	0,244
Febbraio 2019	1,599	0,288	0,617	0,906	0,450	0,018	0,225
Marzo 2019	1,628	0,294	0,617	0,911	0,463	0,018	0,236
Aprile 2019	1,641	0,296	0,617	0,913	0,476	0,018	0,233
Maggio 2019	1,655	0,298	0,617	0,916	0,485	0,018	0,236
Giugno 2019	1,631	0,294	0,617	0,911	0,430	0,018	0,271
Luglio 2019	1,624	0,293	0,617	0,910	0,446	0,018	0,250
Agosto 2019	1,610	0,290	0,617	0,908	0,433	0,018	0,251
Settembre 2019	1,613	0,291	0,617	0,908	0,457	0,018	0,229
Ottobre 2019	1,617	0,292	0,617	0,909	0,453	0,018	0,237
Novembre 2019	1,615	0,291	0,617	0,909	0,450	0,018	0,239
Dicembre 2019	1,622	0,292	0,617	0,910	0,461	0,018	0,233
Media anno 2019	1,619	0,292	0,617	0,909	0,452	0,018	0,240
Gennaio 2020	1,633	0,294	0,617	0,912	0,447	0,026	0,248
Media 13 mesi Gen 2019-Gen 2020	1,620	0,292	0,617	0,910	0,451	0,019	0,241

GASOLIO MODALITÀ SERVITO RETE INTERA – QUOTE %

PERIODO	PREZZO CONSUMO	SOMMA IMPOSTE	QUOTAZIONE PLATT'S	COSTO BIO CARBURANTE	MARGINE LORDO
Gennaio 2019	100,00%	57,18%	26,20%	1,14%	15,48%
Febbraio 2019	100,00%	56,64%	28,16%	1,13%	14,08%
Marzo 2019	100,00%	55,96%	28,45%	1,11%	14,48%
Aprile 2019	100,00%	55,66%	29,03%	1,10%	14,22%
Maggio 2019	100,00%	55,34%	29,30%	1,09%	14,27%
Giugno 2019	100,00%	55,90%	26,40%	1,10%	16,60%
Luglio 2019	100,00%	56,05%	27,48%	1,11%	15,36%
Agosto 2019	100,00%	56,38%	26,91%	1,12%	15,59%
Settembre 2019	100,00%	56,31%	28,36%	1,12%	14,22%
Ottobre 2019	100,00%	56,22%	28,02%	1,11%	14,65%
Novembre 2019	100,00%	56,26%	27,85%	1,11%	14,77%
Dicembre 2019	100,00%	56,10%	28,41%	1,11%	14,38%
Media anno 2019	100,00%	56,16%	27,88%	1,11%	14,85%
Gennaio 2020	100,00%	55,84%	27,36%	1,59%	15,20%
Media 13 mesi Gen 2019-Gen 2020	100,00%	56,13%	27,84%	1,15%	14,87%

GASOLIO MODALITÀ SERVITO MARCHI PETROLIFERI - €/LITRO

PERIODO	PREZZO CONSUMO	IMPORTO IVA	IMPORTO ACCISA	SOMMA IMPOSTE	QUOTAZIONE PLATT'S	COSTO BIO CARBURANTE	MARGINE LORDO
Gennaio 2019	1,607	0,290	0,617	0,907	0,413	0,018	0,268
Febbraio 2019	1,630	0,294	0,617	0,911	0,450	0,018	0,251
Marzo 2019	1,659	0,299	0,617	0,916	0,463	0,018	0,261
Aprile 2019	1,672	0,302	0,617	0,919	0,476	0,018	0,259
Maggio 2019	1,685	0,304	0,617	0,921	0,485	0,018	0,261
Giugno 2019	1,662	0,300	0,617	0,917	0,430	0,018	0,296
Luglio 2019	1,656	0,299	0,617	0,916	0,446	0,018	0,275
Agosto 2019	1,641	0,296	0,617	0,913	0,433	0,018	0,276
Settembre 2019	1,643	0,296	0,617	0,914	0,457	0,018	0,254
Ottobre 2019	1,646	0,297	0,617	0,914	0,453	0,018	0,261
Novembre 2019	1,644	0,296	0,617	0,914	0,450	0,018	0,263
Dicembre 2019	1,651	0,298	0,617	0,915	0,461	0,018	0,257
Media anno 2019	1,650	0,297	0,617	0,915	0,452	0,018	0,265
Gennaio 2020	1,663	0,300	0,617	0,917	0,447	0,026	0,273
Media 13 mesi Gen 2019-Gen 2020	1,651	0,298	0,617	0,915	0,451	0,019	0,266

GASOLIO MODALITÀ SERVITO MARCHI PETROLIFERI – QUOTE %

PERIODO	PREZZO CONSUMO	SOMMA IMPOSTE	QUOTAZIONE PLATT'S	COSTO BIO CARBURANTE	MARGINE LORDO
Gennaio 2019	100,00%	56,46%	25,71%	1,12%	16,70%
Febbraio 2019	100,00%	55,90%	27,62%	1,10%	15,37%
Marzo 2019	100,00%	55,26%	27,92%	1,09%	15,73%
Aprile 2019	100,00%	54,96%	28,49%	1,08%	15,48%
Maggio 2019	100,00%	54,67%	28,77%	1,07%	15,49%
Giugno 2019	100,00%	55,19%	25,90%	1,08%	17,82%
Luglio 2019	100,00%	55,33%	26,96%	1,09%	16,63%
Agosto 2019	100,00%	55,66%	26,40%	1,10%	16,84%
Settembre 2019	100,00%	55,61%	27,84%	1,10%	15,46%
Ottobre 2019	100,00%	55,53%	27,51%	1,09%	15,87%
Novembre 2019	100,00%	55,58%	27,35%	1,09%	15,97%
Dicembre 2019	100,00%	55,43%	27,91%	1,09%	15,57%
Media anno 2019	100,00%	55,46%	27,37%	1,09%	16,08%
Gennaio 2020	100,00%	55,17%	26,87%	1,56%	16,40%
Media 13 mesi Gen 2019-Gen 2020	100,00%	55,44%	27,33%	1,13%	16,11%

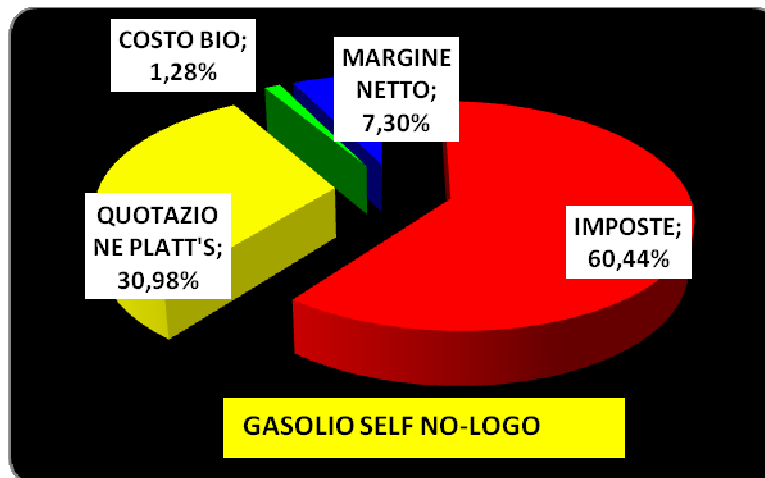
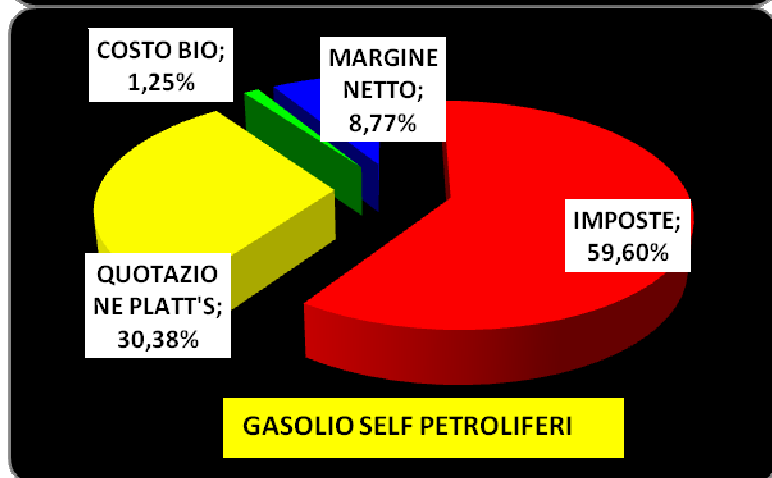
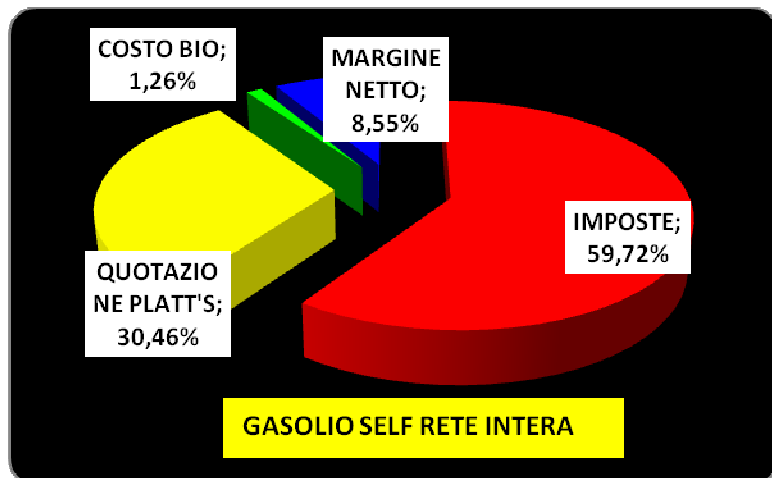
GASOLIO MODALITÀ SERVITO NO-LOGO - €/LITRO

PERIODO	PREZZO CONSUMO	IMPORTO IVA	IMPORTO ACCISA	SOMMA IMPOSTE	QUOTAZIONE PLATT'S	COSTO BIO CARBURANTE	MARGINE LORDO
Gennaio 2019	1,452	0,262	0,617	0,879	0,413	0,018	0,142
Febbraio 2019	1,470	0,265	0,617	0,882	0,450	0,018	0,119
Marzo 2019	1,500	0,270	0,617	0,888	0,463	0,018	0,131
Aprile 2019	1,512	0,273	0,617	0,890	0,476	0,018	0,128
Maggio 2019	1,529	0,276	0,617	0,893	0,485	0,018	0,133
Giugno 2019	1,506	0,272	0,617	0,889	0,430	0,018	0,169
Luglio 2019	1,495	0,270	0,617	0,887	0,446	0,018	0,144
Agosto 2019	1,487	0,268	0,617	0,886	0,433	0,018	0,151
Settembre 2019	1,489	0,269	0,617	0,886	0,457	0,018	0,128
Ottobre 2019	1,497	0,270	0,617	0,887	0,453	0,018	0,139
Novembre 2019	1,494	0,269	0,617	0,887	0,450	0,018	0,140
Dicembre 2019	1,499	0,270	0,617	0,888	0,461	0,018	0,133
Media anno 2019	1,494	0,269	0,617	0,887	0,452	0,018	0,138
Gennaio 2020	1,510	0,272	0,617	0,890	0,447	0,026	0,147
Media 13 mesi Gen 2019-Gen 2020	1,496	0,270	0,617	0,887	0,451	0,019	0,139

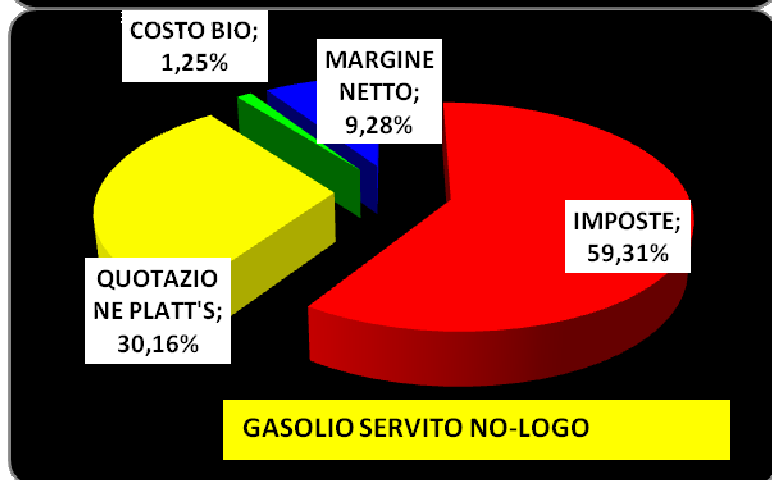
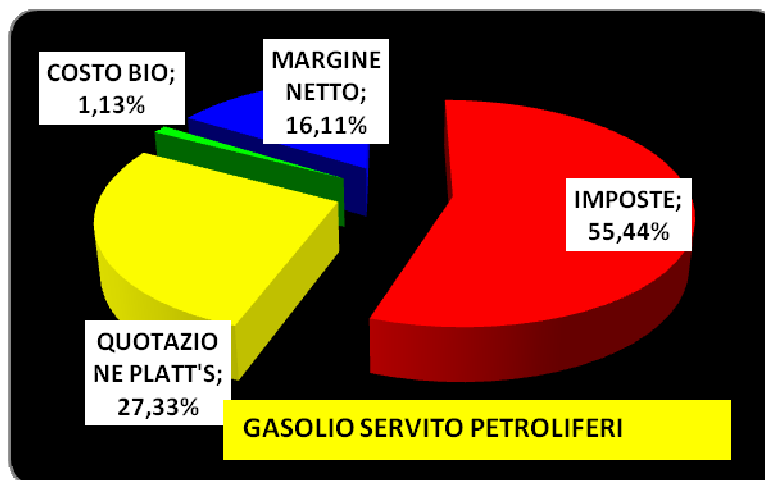
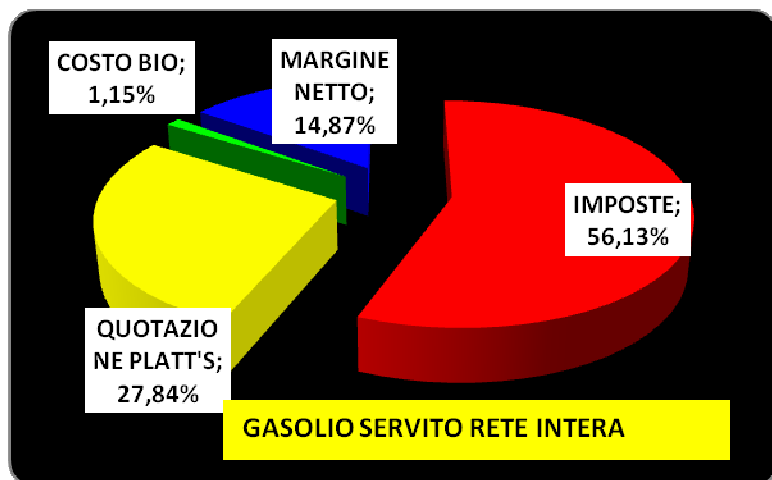
GASOLIO MODALITÀ SERVITO NO-LOGO – QUOTE %

PERIODO	PREZZO CONSUMO	SOMMA IMPOSTE	QUOTAZIONE PLATT'S	COSTO BIO CARBURANTE	MARGINE LORDO
Gennaio 2019	100,00%	60,54%	28,44%	1,24%	9,78%
Febbraio 2019	100,00%	60,05%	30,64%	1,22%	8,09%
Marzo 2019	100,00%	59,21%	30,89%	1,20%	8,71%
Aprile 2019	100,00%	58,87%	31,50%	1,19%	8,43%
Maggio 2019	100,00%	58,40%	31,70%	1,18%	8,72%
Giugno 2019	100,00%	59,02%	28,58%	1,20%	11,21%
Luglio 2019	100,00%	59,32%	29,85%	1,20%	9,63%
Agosto 2019	100,00%	59,54%	29,12%	1,21%	10,12%
Settembre 2019	100,00%	59,49%	30,71%	1,21%	8,59%
Ottobre 2019	100,00%	59,27%	30,25%	1,20%	9,27%
Novembre 2019	100,00%	59,36%	30,10%	1,20%	9,34%
Dicembre 2019	100,00%	59,21%	30,73%	1,20%	8,86%
Media anno 2019	100,00%	59,35%	30,21%	1,20%	9,24%
Gennaio 2020	100,00%	58,93%	29,59%	1,72%	9,77%
Media 13 mesi Gen 2019-Gen 2020	100,00%	59,31%	30,16%	1,25%	9,28%

GRAFICI



GRAFICI



MARGINI LORDI CON/SENZA COSTO OBBLIGO BIOCARBURANTI

BENZINA MODALITÀ SELF RETE INTERA - €/LITRO

BENZINA - MODALITÀ SELF				
PERIODO	AL NETTO BIO	MEDIA NETTO BIO	CON COSTO BIO	MEDIA CON COSTO BIO
Gennaio 2019	0,153	0,141	0,171	0,160
Febbraio 2019	0,139	0,141	0,157	0,160
Marzo 2019	0,122	0,141	0,140	0,160
Aprile 2019	0,112	0,141	0,130	0,160
Maggio 2019	0,135	0,141	0,153	0,160
Giugno 2019	0,162	0,141	0,180	0,160
Luglio 2019	0,129	0,141	0,147	0,160
Agosto 2019	0,153	0,141	0,171	0,160
Settembre 2019	0,142	0,141	0,160	0,160
Ottobre 2019	0,154	0,141	0,172	0,160
Novembre 2019	0,139	0,141	0,157	0,160
Dicembre 2019	0,149	0,141	0,167	0,160
Media anno 2019	0,141	0,141	0,159	0,160
Gennaio 2020	0,147	0,141	0,173	0,160
Media 13 mesi Gen 2019-Gen 2020	0,141	0,141	0,160	0,160

BENZINA MODALITÀ SERVITO RETE INTERA - €/LITRO

PERIODO	BENZINA - MODALITÀ SERVITO			
	AL NETTO BIO	MEDIA NETTO BIO	CON COSTO BIO	MEDIA CON COSTO BIO
Gennaio 2019	0,268	0,251	0,286	0,269
Febbraio 2019	0,252	0,251	0,270	0,269
Marzo 2019	0,231	0,251	0,249	0,269
Aprile 2019	0,218	0,251	0,236	0,269
Maggio 2019	0,241	0,251	0,259	0,269
Giugno 2019	0,270	0,251	0,288	0,269
Luglio 2019	0,238	0,251	0,256	0,269
Agosto 2019	0,262	0,251	0,280	0,269
Settembre 2019	0,250	0,251	0,268	0,269
Ottobre 2019	0,262	0,251	0,280	0,269
Novembre 2019	0,248	0,251	0,266	0,269
Dicembre 2019	0,259	0,251	0,277	0,269
Media anno 2019	0,250	0,251	0,268	0,269
Gennaio 2020	0,260	0,251	0,286	0,269
Media 13 mesi Gen 2019-Gen 2020	0,251	0,251	0,269	0,269

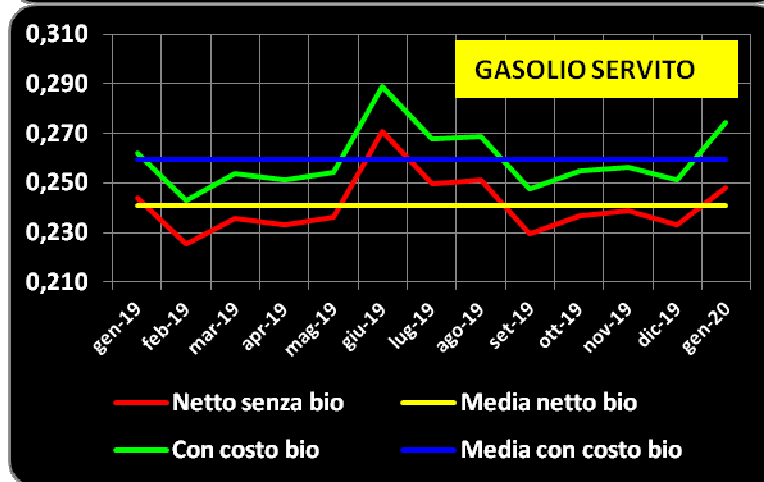
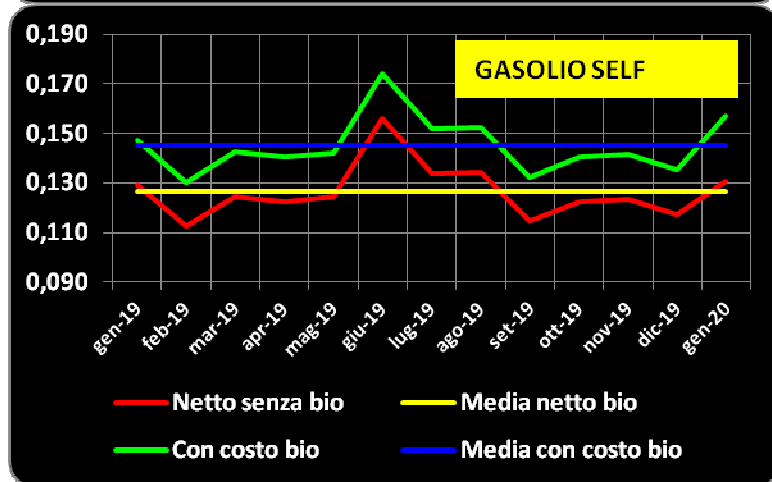
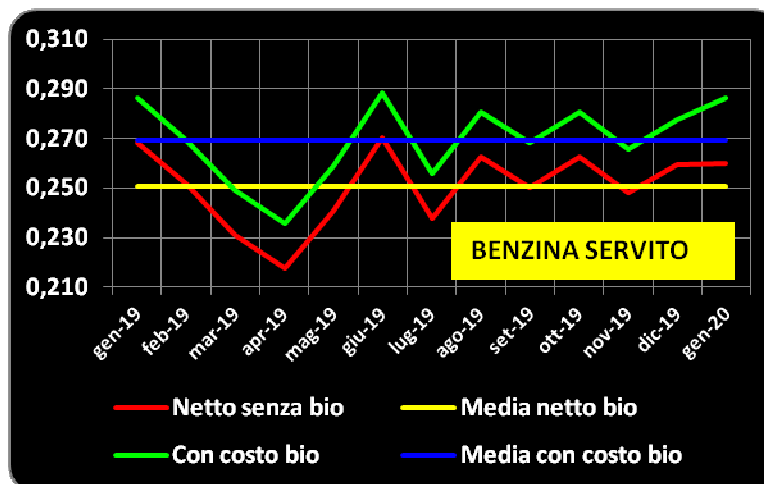
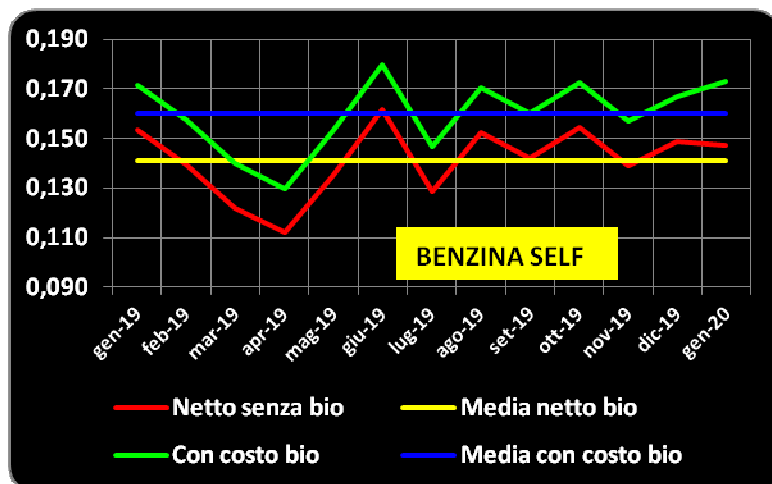
GASOLIO MODALITÀ SELF RETE INTERA - €/LITRO

PERIODO	GASOLIO - MODALITÀ SELF			
	AL NETTO BIO	MEDIA NETTO BIO	CON COSTO BIO	MEDIA CON COSTO BIO
Gennaio 2019	0,129	0,127	0,147	0,145
Febbraio 2019	0,112	0,127	0,130	0,145
Marzo 2019	0,125	0,127	0,143	0,145
Aprile 2019	0,123	0,127	0,141	0,145
Maggio 2019	0,124	0,127	0,142	0,145
Giugno 2019	0,156	0,127	0,174	0,145
Luglio 2019	0,134	0,127	0,152	0,145
Agosto 2019	0,134	0,127	0,152	0,145
Settembre 2019	0,114	0,127	0,132	0,145
Ottobre 2019	0,122	0,127	0,140	0,145
Novembre 2019	0,124	0,127	0,142	0,145
Dicembre 2019	0,117	0,127	0,135	0,145
Media anno 2019	0,126	0,127	0,144	0,145
Gennaio 2020	0,131	0,127	0,157	0,145
Media 13 mesi Gen 2019-Gen 2020	0,127	0,127	0,145	0,145

GASOLIO MODALITÀ SERVITO RETE INTERA - €/LITRO

PERIODO	GASOLIO - MODALITÀ SERVITO			
	AL NETTO BIO	MEDIA NETTO BIO	CON COSTO BIO	MEDIA CON COSTO BIO
Gennaio 2019	0,244	0,241	0,262	0,260
Febbraio 2019	0,225	0,241	0,243	0,260
Marzo 2019	0,236	0,241	0,254	0,260
Aprile 2019	0,233	0,241	0,251	0,260
Maggio 2019	0,236	0,241	0,254	0,260
Giugno 2019	0,271	0,241	0,289	0,260
Luglio 2019	0,250	0,241	0,268	0,260
Agosto 2019	0,251	0,241	0,269	0,260
Settembre 2019	0,229	0,241	0,247	0,260
Ottobre 2019	0,237	0,241	0,255	0,260
Novembre 2019	0,239	0,241	0,257	0,260
Dicembre 2019	0,233	0,241	0,251	0,260
Media anno 2019	0,240	0,241	0,258	0,260
Gennaio 2020	0,248	0,241	0,274	0,260
Media 13 mesi Gen 2019-Gen 2020	0,241	0,241	0,260	0,260

GRAFICI



BENZINA MODALITÀ SELF MARCHI PETROLIFERI - €/LITRO

PERIODO	BENZINA - MODALITÀ SELF			
	AL NETTO BIO	MEDIA NETTO BIO	CON COSTO BIO	MEDIA CON COSTO BIO
Gennaio 2019	0,156	0,145	0,174	0,163
Febbraio 2019	0,144	0,145	0,162	0,163
Marzo 2019	0,126	0,145	0,144	0,163
Aprile 2019	0,116	0,145	0,134	0,163
Maggio 2019	0,139	0,145	0,157	0,163
Giugno 2019	0,165	0,145	0,183	0,163
Luglio 2019	0,132	0,145	0,150	0,163
Agosto 2019	0,155	0,145	0,173	0,163
Settembre 2019	0,145	0,145	0,163	0,163
Ottobre 2019	0,158	0,145	0,176	0,163
Novembre 2019	0,142	0,145	0,160	0,163
Dicembre 2019	0,153	0,145	0,171	0,163
Media anno 2019	0,144	0,145	0,162	0,163
Gennaio 2020	0,150	0,145	0,176	0,163
Media 13 mesi Gen 2019-Gen 2020	0,145	0,145	0,163	0,163

BENZINA MODALITÀ SERVITO MARCHI PETROLIFERI - €/LITRO

PERIODO	BENZINA - MODALITÀ SERVITO			
	AL NETTO BIO	MEDIA NETTO BIO	CON COSTO BIO	MEDIA CON COSTO BIO
Gennaio 2019	0,291	0,274	0,309	0,293
Febbraio 2019	0,276	0,274	0,294	0,293
Marzo 2019	0,255	0,274	0,273	0,293
Aprile 2019	0,242	0,274	0,260	0,293
Maggio 2019	0,264	0,274	0,282	0,293
Giugno 2019	0,294	0,274	0,312	0,293
Luglio 2019	0,262	0,274	0,280	0,293
Agosto 2019	0,286	0,274	0,304	0,293
Settembre 2019	0,274	0,274	0,292	0,293
Ottobre 2019	0,286	0,274	0,304	0,293
Novembre 2019	0,271	0,274	0,289	0,293
Dicembre 2019	0,282	0,274	0,300	0,293
Media anno 2019	0,274	0,274	0,292	0,293
Gennaio 2020	0,284	0,274	0,310	0,293
Media 13 mesi Gen 2019-Gen 2020	0,274	0,274	0,293	0,293

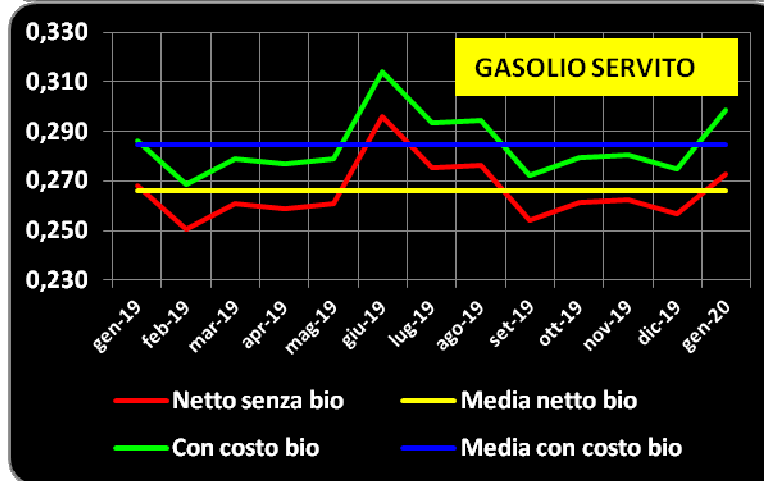
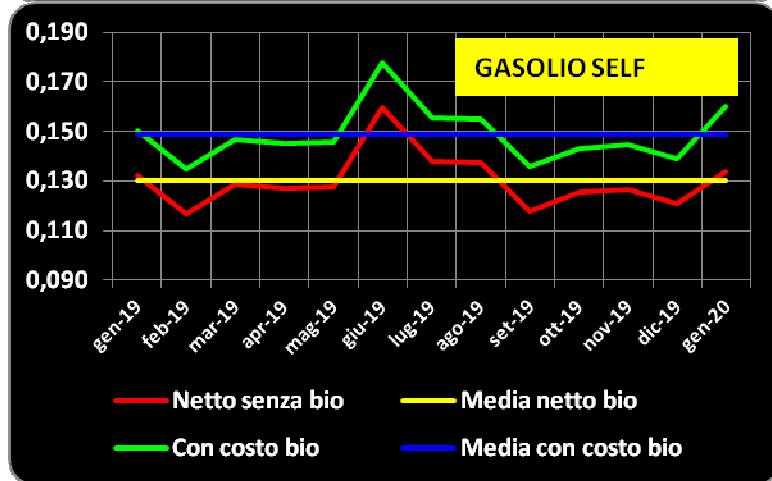
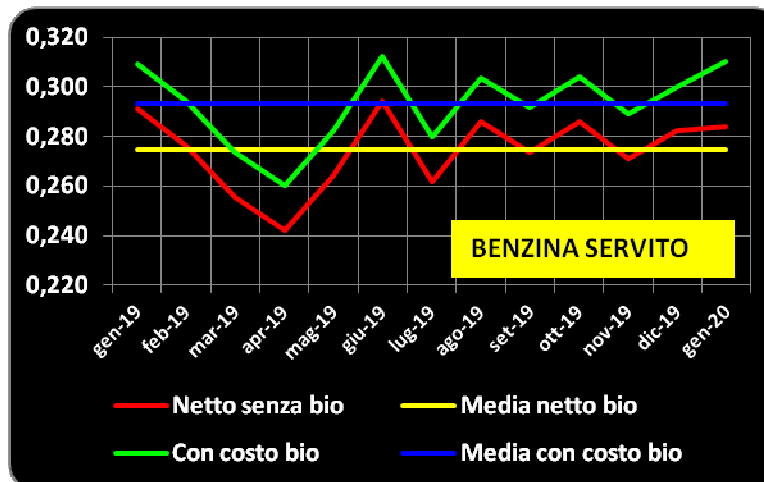
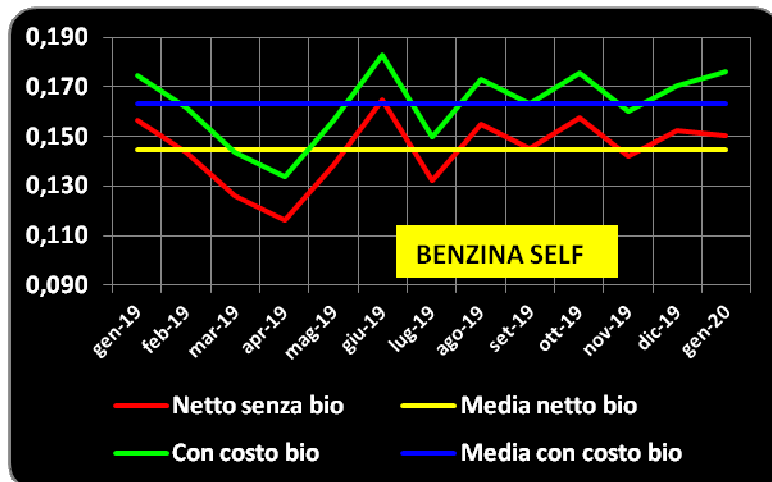
GASOLIO MODALITÀ SELF MARCHI PETROLIFERI - €/LITRO

PERIODO	GASOLIO - MODALITÀ SELF			
	AL NETTO BIO	MEDIA NETTO BIO	CON COSTO BIO	MEDIA CON COSTO BIO
Gennaio 2019	0,132	0,130	0,150	0,149
Febbraio 2019	0,117	0,130	0,135	0,149
Marzo 2019	0,129	0,130	0,147	0,149
Aprile 2019	0,127	0,130	0,145	0,149
Maggio 2019	0,128	0,130	0,146	0,149
Giugno 2019	0,159	0,130	0,177	0,149
Luglio 2019	0,138	0,130	0,156	0,149
Agosto 2019	0,137	0,130	0,155	0,149
Settembre 2019	0,118	0,130	0,136	0,149
Ottobre 2019	0,125	0,130	0,143	0,149
Novembre 2019	0,127	0,130	0,145	0,149
Dicembre 2019	0,121	0,130	0,139	0,149
Media anno 2019	0,130	0,130	0,148	0,149
Gennaio 2020	0,134	0,130	0,160	0,149
Media 13 mesi Gen 2019-Gen 2020	0,130	0,130	0,149	0,149

GASOLIO MODALITÀ SERVITO MARCHI PETROLIFERI - €/LITRO

PERIODO	GASOLIO - MODALITÀ SERVITO			
	AL NETTO BIO	MEDIA NETTO BIO	CON COSTO BIO	MEDIA CON COSTO BIO
Gennaio 2019	0,268	0,266	0,286	0,284
Febbraio 2019	0,251	0,266	0,269	0,284
Marzo 2019	0,261	0,266	0,279	0,284
Aprile 2019	0,259	0,266	0,277	0,284
Maggio 2019	0,261	0,266	0,279	0,284
Giugno 2019	0,296	0,266	0,314	0,284
Luglio 2019	0,275	0,266	0,293	0,284
Agosto 2019	0,276	0,266	0,294	0,284
Settembre 2019	0,254	0,266	0,272	0,284
Ottobre 2019	0,261	0,266	0,279	0,284
Novembre 2019	0,263	0,266	0,281	0,284
Dicembre 2019	0,257	0,266	0,275	0,284
Media anno 2019	0,265	0,266	0,283	0,284
Gennaio 2020	0,273	0,266	0,299	0,284
Media 13 mesi Gen 2019-Gen 2020	0,266	0,266	0,284	0,284

GRAFICI



BENZINA MODALITÀ SELF NO-LOGO - €/LITRO

PERIODO	BENZINA - MODALITÀ SELF			
	AL NETTO BIO	MEDIA NETTO BIO	CON COSTO BIO	MEDIA CON COSTO BIO
Gennaio 2019	0,136	0,121	0,154	0,140
Febbraio 2019	0,115	0,121	0,133	0,140
Marzo 2019	0,098	0,121	0,116	0,140
Aprile 2019	0,087	0,121	0,105	0,140
Maggio 2019	0,116	0,121	0,134	0,140
Giugno 2019	0,143	0,121	0,161	0,140
Luglio 2019	0,110	0,121	0,128	0,140
Agosto 2019	0,138	0,121	0,156	0,140
Settembre 2019	0,122	0,121	0,140	0,140
Ottobre 2019	0,136	0,121	0,154	0,140
Novembre 2019	0,120	0,121	0,138	0,140
Dicembre 2019	0,128	0,121	0,146	0,140
Media anno 2019	0,121	0,121	0,139	0,140
Gennaio 2020	0,127	0,121	0,153	0,140
Media 13 mesi Gen 2019-Gen 2020	0,121	0,121	0,140	0,140



BENZINA MODALITÀ SERVITO NO-LOGO - €/LITRO

PERIODO	BENZINA - MODALITÀ SERVITO			
	AL NETTO BIO	MEDIA NETTO BIO	CON COSTO BIO	MEDIA CON COSTO BIO
Gennaio 2019	0,170	0,154	0,188	0,173
Febbraio 2019	0,148	0,154	0,166	0,173
Marzo 2019	0,129	0,154	0,147	0,173
Aprile 2019	0,117	0,154	0,135	0,173
Maggio 2019	0,146	0,154	0,164	0,173
Giugno 2019	0,175	0,154	0,193	0,173
Luglio 2019	0,142	0,154	0,160	0,173
Agosto 2019	0,171	0,154	0,189	0,173
Settembre 2019	0,155	0,154	0,173	0,173
Ottobre 2019	0,169	0,154	0,187	0,173
Novembre 2019	0,154	0,154	0,172	0,173
Dicembre 2019	0,163	0,154	0,181	0,173
Media anno 2019	0,153	0,154	0,171	0,173
Gennaio 2020	0,162	0,154	0,188	0,173
Media 13 mesi Gen 2019-Gen 2020	0,154	0,154	0,173	0,173

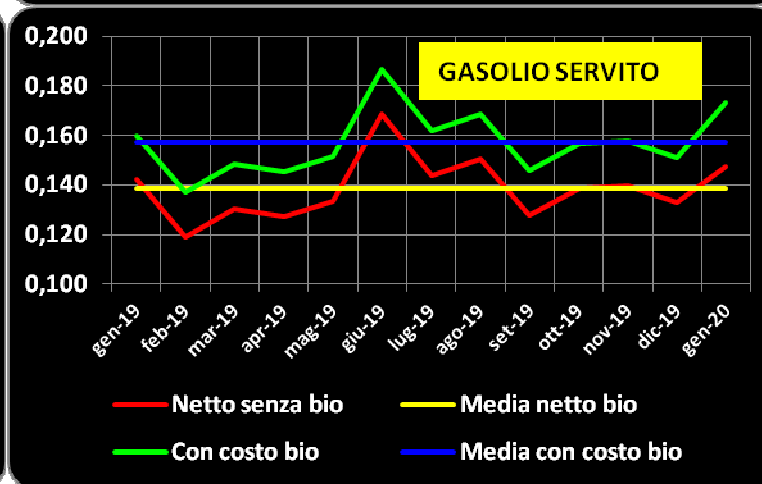
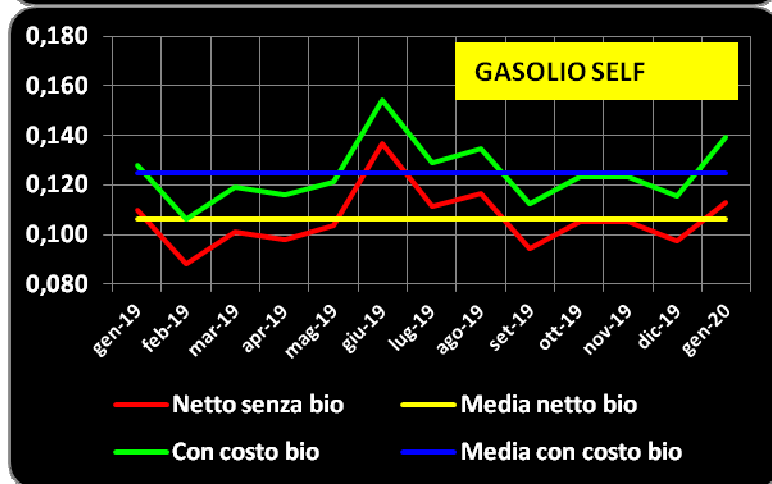
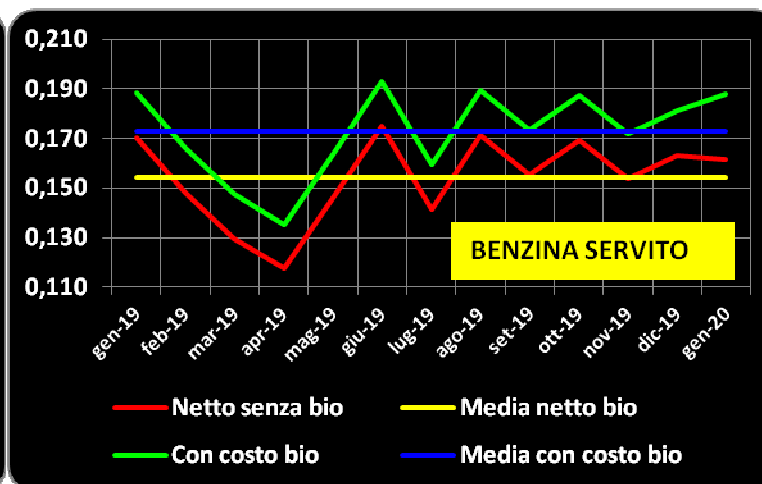
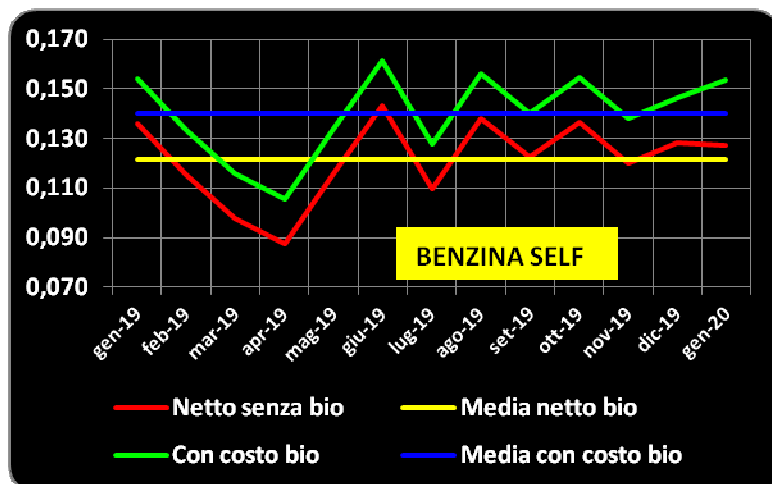
GASOLIO MODALITÀ SELF NO-LOGO - €/LITRO

PERIODO	GASOLIO - MODALITÀ SELF			
	AL NETTO BIO	MEDIA NETTO BIO	CON COSTO BIO	MEDIA CON COSTO BIO
Gennaio 2019	0,110	0,106	0,128	0,125
Febbraio 2019	0,088	0,106	0,106	0,125
Marzo 2019	0,101	0,106	0,119	0,125
Aprile 2019	0,098	0,106	0,116	0,125
Maggio 2019	0,103	0,106	0,121	0,125
Giugno 2019	0,136	0,106	0,154	0,125
Luglio 2019	0,111	0,106	0,129	0,125
Agosto 2019	0,117	0,106	0,135	0,125
Settembre 2019	0,094	0,106	0,112	0,125
Ottobre 2019	0,105	0,106	0,123	0,125
Novembre 2019	0,105	0,106	0,123	0,125
Dicembre 2019	0,098	0,106	0,116	0,125
Media anno 2019	0,106	0,106	0,124	0,125
Gennaio 2020	0,113	0,106	0,139	0,125
Media 13 mesi Gen 2019-Gen 2020	0,106	0,106	0,125	0,125

GASOLIO MODALITÀ SERVITO NO-LOGO - €/LITRO

PERIODO	GASOLIO - MODALITÀ SERVITO			
	AL NETTO BIO	MEDIA NETTO BIO	CON COSTO BIO	MEDIA CON COSTO BIO
Gennaio 2019	0,142	0,139	0,160	0,157
Febbraio 2019	0,119	0,139	0,137	0,157
Marzo 2019	0,131	0,139	0,149	0,157
Aprile 2019	0,128	0,139	0,146	0,157
Maggio 2019	0,133	0,139	0,151	0,157
Giugno 2019	0,169	0,139	0,187	0,157
Luglio 2019	0,144	0,139	0,162	0,157
Agosto 2019	0,151	0,139	0,169	0,157
Settembre 2019	0,128	0,139	0,146	0,157
Ottobre 2019	0,139	0,139	0,157	0,157
Novembre 2019	0,140	0,139	0,158	0,157
Dicembre 2019	0,133	0,139	0,151	0,157
Media anno 2019	0,138	0,139	0,156	0,157
Gennaio 2020	0,147	0,139	0,173	0,157
Media 13 mesi Gen 2019-Gen 2020	0,139	0,139	0,157	0,157

GRAFICI



FONTI:

STAFFETTA QUOTIDIANA
QUOTIDIANO ENERGIA
MINISTERO DELLO SVILUPPO ECONOMICO, DGRME

ELABORAZIONI:

FIGISC/ANISA CONFCOMMERCIO

