

FIGISC ANISA NEWSLETTER PREZZI

N. 032/NP – 29 FEBBRAIO 2020

STATISTICHE DEI PREZZI

UNIONE EUROPEA ED ALTRI PAESI

EXTRACOMUNITARI

MEDIE MESE FEBBRAIO 2020

a cura della Segreteria Nazionale

FIGISC/ANISA CONFCOMMERCIO

00153 ROMA

Presidenti Nazionali FIGISC:

Presidente Nazionale ANISA:

Segreteria Nazionale:

Segreteria Nazionale: Telefono: 06 5866351 - Fax 06 58331724

e-mail: figisc@confcommercio.it anisa@confcommercio.it

sito internet: www.figisc.it

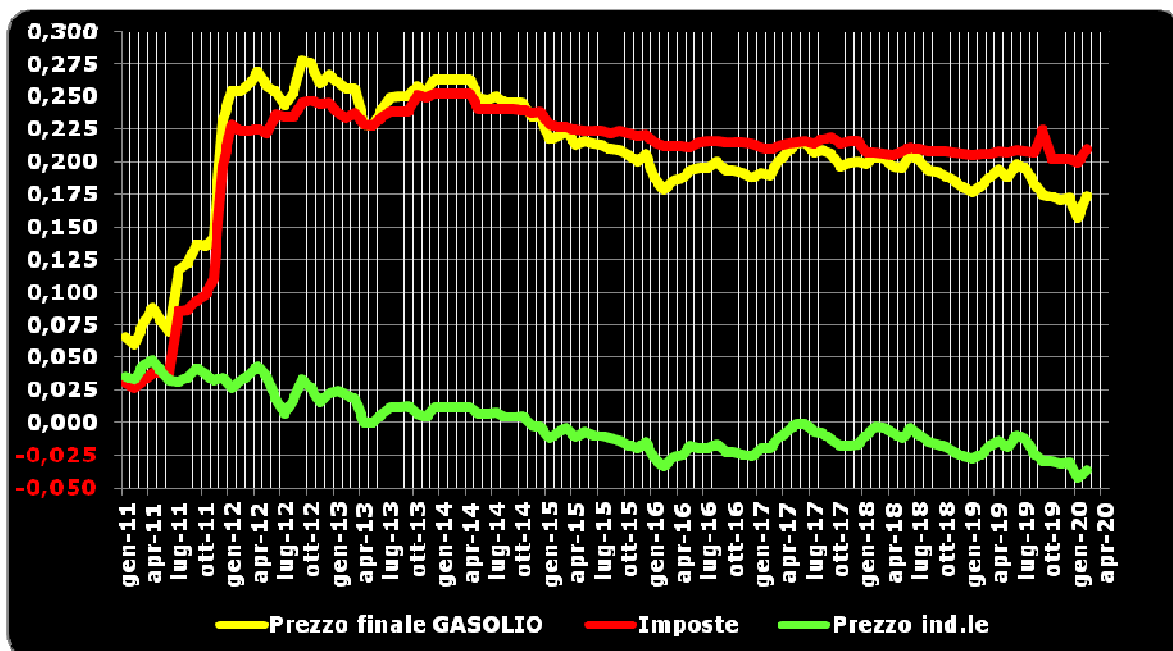
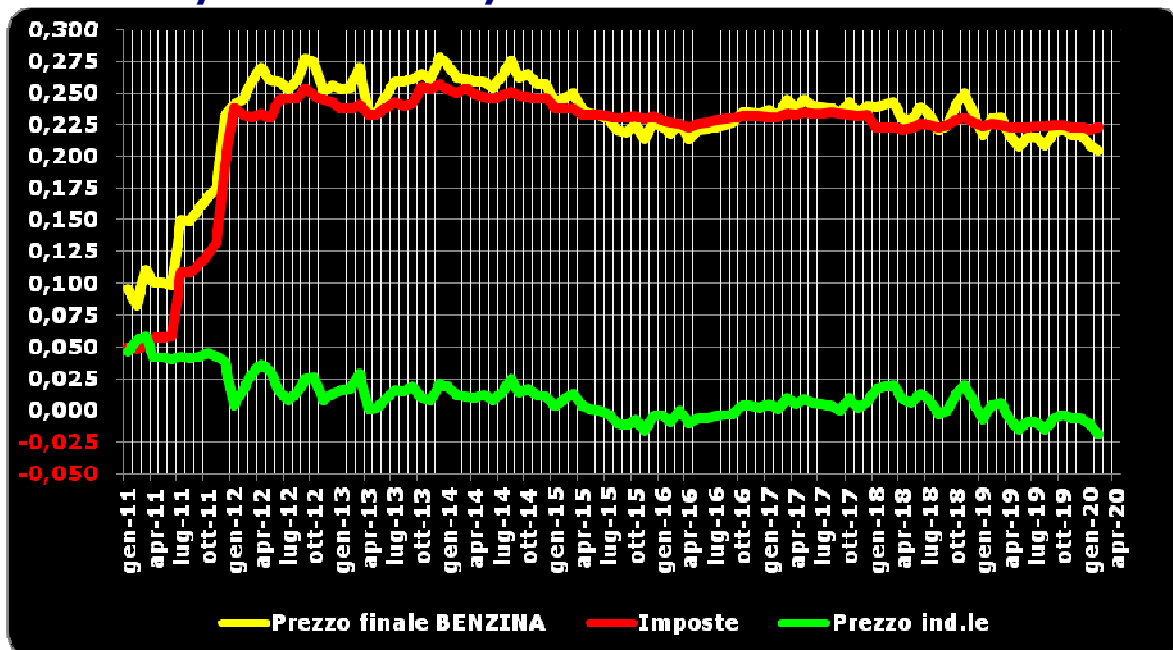
Piazza G.G. Belli 2

BRUNO BEARZI

MASSIMO TERZI

PAOLO UNITI

STACCO DEL PREZZO E DEI SUOI COMPONENTI DALLA MEDIA ARITMETICA – ITALIA/U.E. – GEN '11/FEB '20 - €/LITRO



STACCO DALLA MEDIA ARITMETICA U.E. DEL PREZZO E DEI SUOI FATTORI – TUTTI I PAESI – BENZINA - (€/LITRO) – FEBBRAIO 2020

Paese	Prezzo consumo	Paese	Imposte	Paese	Prezzo ind.le
Olanda	+0,318	Olanda	+0,303	Danimarca	+0,092
Grecia	+0,247	Grecia	+0,226	Malta	+0,090
Danimarca	+0,232	ITALIA (*)	+0,223	Spagna	+0,046
Finlandia	+0,212	Finlandia	+0,192	Grecia	+0,021
ITALIA (*)	+0,204	Francia	+0,147	Finlandia	+0,020
Portogallo	+0,153	Portogallo	+0,142	Cipro	+0,016
Francia	+0,149	Danimarca	+0,140	Olanda	+0,015
Svezia	+0,119	Svezia	+0,120	Estonia	+0,013
Irlanda	+0,094	Irlanda	+0,097	Portogallo	+0,012
Malta	+0,060	Germania	+0,084	Lussemburgo	+0,005
Germania	+0,052	Belgio	+0,043	Bulgaria	+0,003
Belgio	+0,020	Estonia	-0,005	Francia	+0,003
Estonia	+0,008	Croazia	-0,012	Svezia	-0,001
Croazia	-0,029	Slovenia	-0,017	Irlanda	-0,004
Spagna	-0,050	Malta	-0,030	Lituania	-0,011
Slovacchia	-0,056	Slovacchia	-0,035	Lettonia	-0,012
Lettonia	-0,064	Lettonia	-0,051	Croazia	-0,017
Slovenia	-0,071	Cechia	-0,063	Polonia	-0,017
Cechia	-0,090	Spagna	-0,096	ITALIA (*)	-0,019
Lituania	-0,128	Austria	-0,100	Slovacchia	-0,021
Lussemburgo	-0,142	Lituania	-0,116	Belgio	-0,023
Austria	-0,145	Lussemburgo	-0,147	Ungheria	-0,023
Cipro	-0,146	Cipro	-0,163	Cechia	-0,027
Polonia	-0,207	Ungheria	-0,188	Romania	-0,029
Ungheria	-0,211	Polonia	-0,189	Germania	-0,032
Bulgaria	-0,245	Bulgaria	-0,247	Austria	-0,045
Romania	-0,282	Romania	-0,253	Slovenia	-0,054
Regno U(**)	NR	Regno U(**)	NR	Regno U(**)	NR

(*) Il calcolo del prezzo industriale per il mese di febbraio viene effettuato per l'Italia sulla base dell'accisa statale di 0,72840 euro/litro, ma la media dell'accisa nazionale – computata tenendo conto delle diverse addizionali regionali di accisa sulla benzina e dell'entità dei consumi di questo prodotto su cui gravano addizionali regionali (circa il 31,30 %) – è pari a 0,73711 euro/litro. Conseguentemente i dati "ufficiali" relativi alle imposte sono corretti in aumento e quelli del prezzo industriale sono diminuiti dello stesso importo.

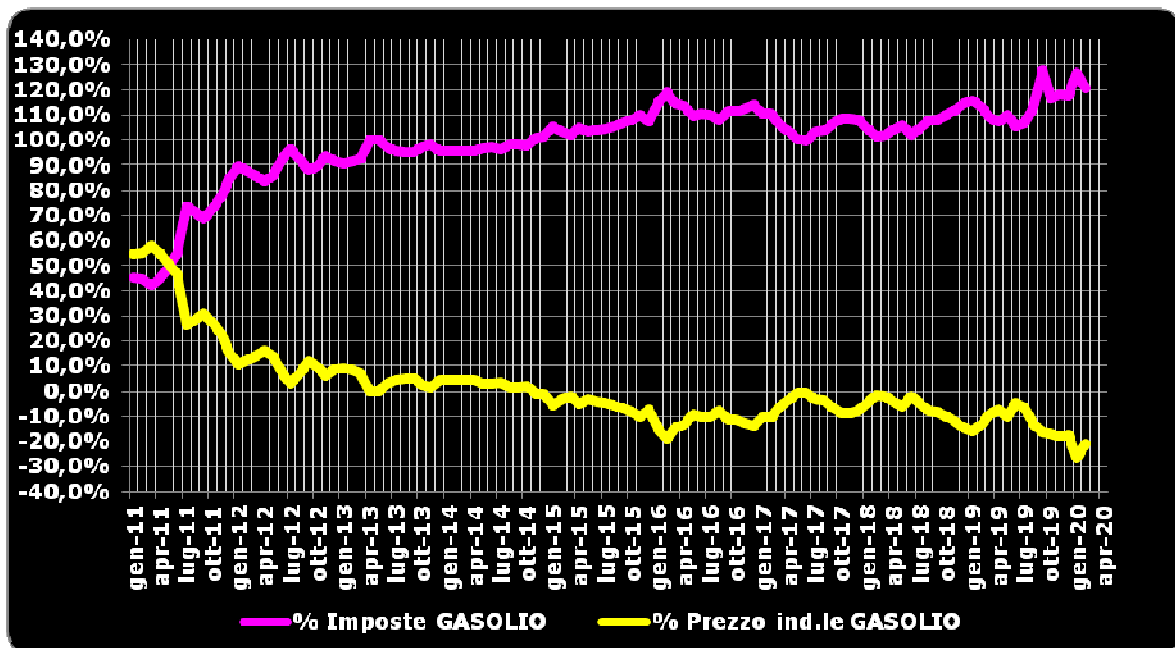
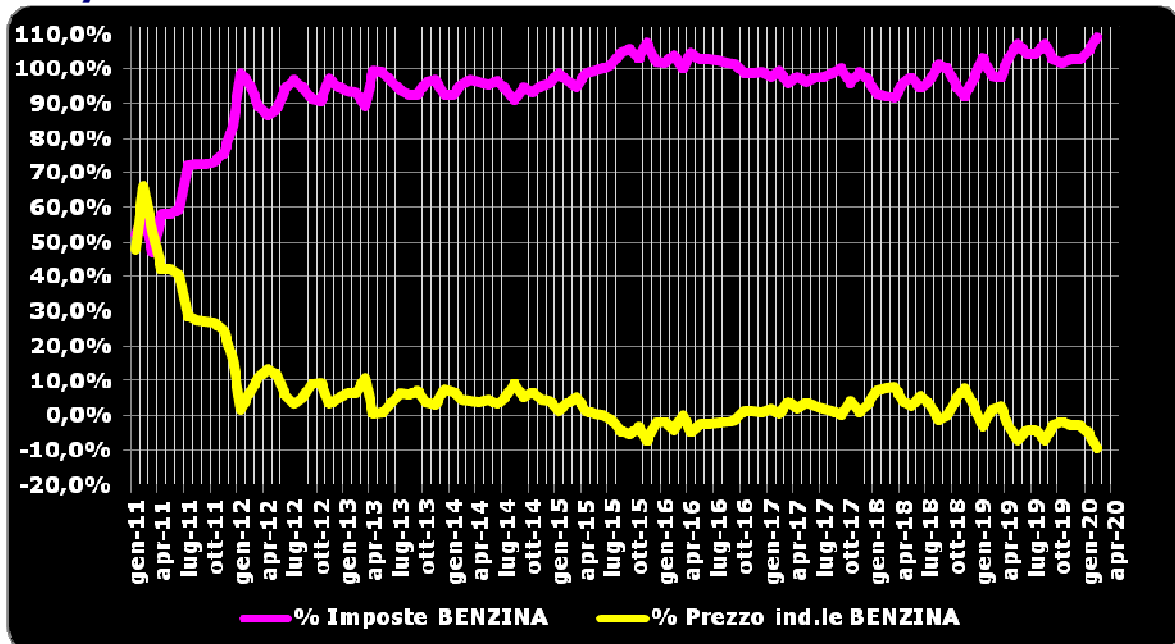
(**) Paese per il quale la Commissione non rileva [NR] più i prezzi dal febbraio 2020.

STACCO DALLA MEDIA ARITMETICA U.E. DEL PREZZO E DEI SUOI FATTORI – TUTTI I PAESI – GASOLIO - (€/LITRO) – FEBBRAIO 2020

Paese	Prezzo consumo	Paese	Imposte	Paese	Prezzo ind.le
Svezia	+0,232	ITALIA	+0,210	Svezia	+0,156
ITALIA	+0,174	Belgio	+0,175	Finlandia	+0,069
Francia	+0,133	Francia	+0,175	Grecia	+0,062
Belgio	+0,127	Irlanda	+0,099	Danimarca	+0,050
Finlandia	+0,127	Portogallo	+0,087	Cipro	+0,045
Portogallo	+0,097	Olanda	+0,079	Estonia	+0,021
Olanda	+0,088	Svezia	+0,076	Polonia	+0,016
Danimarca	+0,083	Finlandia	+0,058	Spagna	+0,011
Irlanda	+0,077	Estonia	+0,048	Portogallo	+0,010
Grecia	+0,075	Danimarca	+0,033	Olanda	+0,009
Estonia	+0,070	Slovenia	+0,021	Malta	+0,005
Malta	+0,003	Grecia	+0,013	Croazia	+0,003
Croazia	=0,000	Germania	-0,001	Belgio	=0,000
Cipro	-0,011	Malta	-0,001	Cechia	-0,009
Cechia	-0,024	Croazia	-0,003	Slovacchia	-0,009
Germania	-0,035	Cechia	-0,015	Lussemburgo	-0,014
Slovenia	-0,050	Lettonia	-0,034	Bulgaria	-0,017
Lettonia	-0,069	Cipro	-0,056	Irlanda	-0,022
Spagna	-0,069	Austria	-0,064	Ungheria	-0,023
Slovacchia	-0,081	Slovacchia	-0,072	Romania	-0,026
Polonia	-0,086	Spagna	-0,081	Lituania	-0,031
Austria	-0,103	Ungheria	-0,086	Germania	-0,034
Ungheria	-0,108	Lituania	-0,098	Lettonia	-0,035
Lituania	-0,129	Polonia	-0,102	ITALIA	-0,036
Lussemburgo	-0,167	Lussemburgo	-0,153	Austria	-0,039
Bulgaria	-0,171	Romania	-0,154	Francia	-0,042
Romania	-0,180	Bulgaria	-0,155	Slovenia	-0,071
Regno U(*)	NR	Regno U(*)	NR	Regno U(*)	NR

(*) Paese per il quale la Commissione non rileva [NR] più i prezzi dal febbraio 2020.

CONTRIBUTO DEI FATTORI ALLO STACCO ITALIA DEL PREZZO DALLA MEDIA ARITMETICA U.E. GEN '11/FEB '20



PREZZI MEDI MENSILI BENZINA (€/LITRO)

N.	Paese	Prezzo consumo (€/lt)	Var. % su II 2019	Var. % su I 2020	Imposte (€/lt)	Prezzo ind.le (€/lt)
1	Olanda	1,668	+5,65%	-2,03%	1,098	0,570
2	Grecia	1,597	+6,13%	-1,36%	1,021	0,577
3	Danimarca	1,582	+3,61%	-3,45%	0,934	0,648
4	Finlandia	1,562	+9,23%	+0,47%	0,986	0,576
5	ITALIA (*)	1,554	+2,60%	-2,21%	1,017	0,537
6	Portogallo	1,504	+5,45%	-2,72%	0,936	0,568
7	Francia	1,500	+4,00%	-2,61%	0,941	0,558
8	Svezia	1,469	+3,11%	-2,70%	0,914	0,555
9	Irlanda	1,444	+7,85%	-0,67%	0,892	0,552
10	Malta	1,410	+3,68%	=0,00%	0,764	0,646
11	Germania	1,402	+4,94%	-0,09%	0,878	0,524
12	Belgio	1,371	+4,32%	-3,47%	0,838	0,533
13	Estonia	1,359	+6,72%	-3,12%	0,789	0,569
(**)	MEDIA U.E.	1,350	+5,10%	-2,18%	0,795	0,556
14	Croazia	1,321	+4,30%	-2,74%	0,782	0,539
15	Spagna	1,301	+5,24%	-1,57%	0,698	0,602
16	Slovacchia	1,295	+3,73%	-2,96%	0,759	0,535
17	Lettonia	1,287	+9,25%	-3,19%	0,743	0,544
18	Slovenia	1,279	+5,80%	-1,68%	0,777	0,502
19	Cechia	1,261	+7,83%	-0,54%	0,731	0,529
20	Lituania	1,223	+10,64%	-1,85%	0,678	0,544
21	Lussemburgo	1,209	+6,01%	-2,60%	0,648	0,561
22	Austria	1,205	+2,47%	-2,41%	0,694	0,511
23	Cipro	1,204	+8,29%	+1,19%	0,632	0,572
24	Polonia	1,144	+3,80%	-2,01%	0,605	0,539
25	Ungheria	1,139	+3,56%	-3,90%	0,606	0,533
26	Bulgaria	1,106	+10,80%	-0,31%	0,547	0,558
27	Romania	1,068	-3,31%	-2,07%	0,541	0,527
(***)	Regno Unito	NR	NC	NC	NR	NR

(*) Il calcolo del prezzo industriale per il mese di febbraio viene effettuato per l'Italia sulla base dell'accisa statale di 0,72840 euro/litro, ma la media dell'accisa nazionale – computata tenendo conto delle diverse addizionali regionali di accisa sulla benzina e dell'entità dei consumi di questo prodotto su cui gravano addizionali regionali (circa il 31,30 %) – è pari a 0,73711 euro/litro. Conseguentemente i dati "ufficiali" relativi alle imposte sono corretti in aumento e quelli del prezzo industriale sono diminuiti dello stesso importo.

(**) Media aritmetica

(***) Paese per il quale la Commissione non rileva [NR] più i prezzi dal febbraio 2020.

PREZZI MEDI MENSILI GASOLIO (€/LITRO)

N.	Paese	Prezzo consumo (€/lt)	Var. % su II 2019	Var. % su I 2020	Imposte (€/lt)	Prezzo ind.le (€/lt)
1	Svezia	1,508	+0,36%	-4,07%	0,745	0,763
2	ITALIA	1,450	-0,68%	-2,57%	0,879	0,571
3	Francia	1,409	-1,52%	-4,74%	0,844	0,565
4	Belgio	1,404	-1,40%	-5,80%	0,844	0,560
	Finlandia	1,404	+0,18%	-3,90%	0,727	0,676
5	Portogallo	1,374	+0,88%	-4,12%	0,756	0,618
6	Olanda	1,365	+1,45%	-3,82%	0,748	0,616
7	Danimarca	1,359	-1,65%	-5,56%	0,702	0,657
8	Irlanda	1,353	+4,19%	-0,68%	0,768	0,585
9	Grecia	1,352	-0,26%	-3,10%	0,682	0,669
10	Estonia	1,346	+3,00%	-3,70%	0,717	0,629
11	Malta	1,280	+4,07%	=0,00%	0,668	0,612
(*)	MEDIA U.E.	1,277	-0,03%	-4,08%	0,669	0,607
12	Croazia	1,276	-1,89%	-5,80%	0,666	0,611
13	Cipro	1,265	+5,27%	-1,22%	0,613	0,653
14	Cechia	1,253	+4,30%	-1,02%	0,655	0,598
15	Germania	1,242	-0,52%	-4,26%	0,668	0,573
16	Slovenia	1,227	-0,18%	-4,40%	0,690	0,537
17	Lettonia	1,208	+2,88%	-4,36%	0,636	0,572
18	Spagna	1,207	+0,70%	-3,09%	0,589	0,619
19	Slovacchia	1,196	-1,67%	-3,59%	0,597	0,599
20	Polonia	1,191	+2,72%	-2,34%	0,567	0,623
21	Austria	1,173	-1,82%	-3,30%	0,605	0,568
22	Ungheria	1,168	-3,75%	-6,22%	0,583	0,585
23	Lituania	1,147	+3,93%	-2,69%	0,571	0,576
24	Lussemburgo	1,110	+2,95%	-4,23%	0,516	0,594
25	Bulgaria	1,105	+1,77%	-1,27%	0,514	0,591
26	Romania	1,097	-7,45%	-2,80%	0,515	0,582
(**)	Regno Unito	NR	NC	NC	NR	NR

(*) Media aritmetica

(**) Paese per il quale la Commissione non rileva [NR] più i prezzi dal febbraio 2020.

SCOMPOSIZIONE DEI PREZZI MEDI MENSILI BENZINA E GASOLIO (€/LITRO)

Paese	BENZINA		GASOLIO	
	Imposte %	Prezzo ind.le %	Imposte %	Prezzo ind.le %
Austria	57,61%	42,39%	51,58%	48,42%
Belgio	61,13%	38,87%	60,10%	39,90%
Bulgaria	49,50%	50,50%	46,55%	53,45%
Cechia	58,03%	41,97%	52,26%	47,74%
Cipro	52,48%	47,52%	48,43%	51,57%
Croazia	59,19%	40,81%	52,16%	47,84%
Danimarca	59,06%	40,94%	51,66%	48,34%
Estonia	58,11%	41,89%	53,29%	46,71%
Finlandia	63,14%	36,86%	51,83%	48,17%
Francia	62,76%	37,24%	59,89%	40,11%
Germania	62,65%	37,35%	53,84%	46,16%
Grecia	63,90%	36,10%	50,49%	49,51%
Irlanda	61,75%	38,25%	56,74%	43,26%
ITALIA	65,45%	34,55%	60,62%	39,38%
Lettonia	57,76%	42,24%	52,62%	47,38%
Lituania	55,47%	44,53%	49,78%	50,22%
Lussemburgo	53,59%	46,41%	46,52%	53,48%
Malta	54,22%	45,78%	52,16%	47,84%
Olanda	65,81%	34,19%	54,85%	45,15%
Polonia	52,92%	47,08%	47,63%	52,37%
Portogallo	62,25%	37,75%	55,03%	44,97%
Regno Unito (**)	NC	NC	NC	NC
Romania	50,68%	49,32%	46,96%	53,04%
Slovacchia	58,66%	41,34%	49,92%	50,08%
Slovenia	60,78%	39,22%	56,26%	43,74%
Spagna	53,69%	46,31%	48,75%	51,25%
Svezia	62,22%	37,78%	49,42%	50,58%
Ungheria	53,23%	46,77%	49,94%	50,06%
MEDIA (*)	58,84%	41,16%	52,42%	47,58%

(*) Media aritmetica

(**) Paese per il quale la Commissione non rileva [NR] più i prezzi dal febbraio 2020.

STACCO MEDIO MENSILE DEL PREZZO INDUSTRIALE (EURO/LITRO)

CALCOLO STACCHI ITALIA – UNIONE EUROPEA PREZZO INDUSTRIALE SU CAMPIONI UNIONE A 28 PAESI MEMBRI ED A 19 PAESI MEMBRI DI AREA EURO – METODO PONDERALE IN BASE ALLE QUOTA DI VENDITE DI PRODOTTO DI CIASCUN PAESE SUL TOTALE COMUNITARIO

Rilevazioni stacco	"Ufficiale" Benzina €/litro	"Reale" (**) Benzina €/litro	Gasolio €/litro	Data
Su media UE28	+0,007	-0,002	-0,017	03/02/20
Su media UE area €	+0,007	-0,002	-0,011	
Su media UE28	=0,000	-0,009	-0,021	10/02/20
Su media UE area €	=0,000	-0,009	-0,012	
Su media UE28	-0,007	-0,016	-0,024	17/02/20
Su media UE area €	-0,006	-0,015	-0,015	
Su media UE28	-0,013	-0,022	-0,026	24/02/20
Su media UE area €	-0,008	-0,017	-0,022	
Su media UE28				
Su media UE area €				
Su media UE28	-0,003	-0,012	-0,022	MESE
Su media UE area €	-0,002	-0,011	-0,015	

Elaborazione stacco medio prodotti (*)	"Ufficiale"	"Reale"
Media prodotti UE28	-0,016	-0,019
Media prodotti UE area €	-0,010	-0,014

(*) Calcolato sul *mix* dei prodotti venduti in rete nel mese precedente (Dati MSE)

(**) Il calcolo del prezzo industriale per il mese di febbraio viene effettuato per l'Italia sulla base dell'accisa statale di 0,72840 euro/litro, ma la media dell'accisa nazionale – computata tenendo conto delle diverse addizionali regionali di accisa sulla benzina e dell'entità dei consumi di questo prodotto su cui gravano addizionali regionali (circa il 31,30 %) – è pari a 0,73711 euro/litro. Conseguentemente i dati "ufficiali" relativi alle imposte sono corretti in aumento e quelli del prezzo industriale sono diminuiti dello stesso importo.

PREZZI MEDI MENSILI PAESI EXTRACOMUNITARI (€/LITRO)

PREZZI AL CONSUMO – ALTRI PAESI EXTRACOMUNITARI – EURO/LITRO

Paesi	Benzina	Var. % su II 2019	Var. % su I 2020	Gasolio	Var. % su II 2019	Var. % su I 2020
Russia	0,672	+8,09%	-1,82%	0,680	+7,58%	-1,75%
Ucraina	0,987	+6,34%	-3,42%	0,970	+4,87%	-3,40%
Serbia	1,268	+5,11%	-0,47%	1,376	+2,16%	-1,12%
Norvegia	1,706	+3,42%	-3,26%	1,618	-0,54%	-3,94%
Svizzera	1,526	+13,95%	-0,40%	1,614	+7,76%	-1,48%
U.S.A.	0,591	+6,29%	-2,56%	0,704	-0,67%	-2,86%
Bielorussia	0,756	+18,09%	+1,55%	0,756	+18,09%	+1,55%

IMPOSTE MEDIE MENSILI BENZINA (€/LITRO) – FEBBRAIO 2020

N.	Paese	Accisa	% IVA	IVA	Totale imposte	% imposte su prezzo
1	Olanda	0,808	21,00	0,290	1,098	65,81%
2	Grecia	0,711	24,00	0,309	1,021	63,90%
3	ITALIA (*)	0,737	22,00	0,280	1,017	65,45%
4	Finlandia	0,684	24,00	0,302	0,986	63,14%
5	Francia	0,691	20,00	0,250	0,941	62,76%
6	Portogallo	0,655	23,00	0,281	0,936	62,25%
7	Danimarca	0,618	25,00	0,316	0,934	59,06%
8	Svezia	0,620	25,00	0,294	0,914	62,22%
9	Irlanda	0,622	23,00	0,270	0,892	61,75%
10	Germania	0,655	19,00	0,223	0,878	62,65%
11	Belgio	0,600	21,00	0,238	0,838	61,13%
12	Estonia	0,563	20,00	0,226	0,789	58,11%
13	Croazia	0,440	19,00	0,342	0,782	59,19%
14	Slovenia	0,547	22,00	0,230	0,777	60,78%
15	Malta	0,549	18,00	0,215	0,764	54,22%
16	Slovacchia	0,544	20,00	0,215	0,759	58,66%
17	Lettonia	0,520	21,00	0,223	0,743	57,76%
18	Cechia	0,518	25,00	0,214	0,731	58,03%
19	Spagna	0,473	21,00	0,225	0,698	53,69%
20	Austria	0,493	20,00	0,201	0,694	57,61%
21	Lituania	0,466	21,00	0,212	0,678	55,47%
22	Lussemburgo	0,472	17,00	0,176	0,648	53,59%
23	Cipro	0,513	21,00	0,119	0,632	52,48%
24	Ungheria	0,364	27,00	0,242	0,606	53,23%
25	Polonia	0,391	23,00	0,214	0,605	52,92%
26	Bulgaria	0,363	20,00	0,184	0,547	49,50%
27	Romania	0,371	19,00	0,171	0,541	50,68%
(**)	Regno Unito	NR	NR	NR	NR	NR

(*) Accisa, IVA ed imposte totali per l'Italia sono calcolati sulla media dei consumi gravati dalle addizionali regionali di accisa sulla benzina

(**) Paese per il quale la Commissione non rileva [NR] più i prezzi dal febbraio 2020.

IMPOSTE MEDIE MENSILI GASOLIO (€/LITRO) – FEBBRAIO 2020

N.	Paese	Accisa	% IVA	IVA	Totale imposte	% imposte su prezzo
1	ITALIA	0,617	22,00	0,262	0,879	60,61%
2	Belgio	0,600	21,00	0,244	0,844	60,10%
	Francia	0,609	20,00	0,235	0,844	59,89%
3	Irlanda	0,515	23,00	0,253	0,768	56,74%
4	Portogallo	0,500	23,00	0,257	0,756	55,03%
5	Olanda	0,512	21,00	0,236	0,748	54,85%
6	Svezia	0,444	25,00	0,302	0,745	49,42%
7	Finlandia	0,456	24,00	0,271	0,727	51,83%
8	Estonia	0,493	20,00	0,224	0,717	53,29%
9	Danimarca	0,430	25,00	0,272	0,702	51,66%
10	Slovenia	0,469	22,00	0,221	0,690	56,26%
11	Grecia	0,421	24,00	0,261	0,682	50,49%
12	Germania	0,470	19,00	0,198	0,668	53,84%
	Malta	0,472	18,00	0,196	0,668	52,16%
13	Croazia	0,411	19,00	0,255	0,666	52,16%
14	Cechia	0,411	25,00	0,244	0,655	52,26%
15	Lettonia	0,426	21,00	0,210	0,636	52,62%
16	Cipro	0,438	21,00	0,175	0,613	48,43%
17	Austria	0,410	20,00	0,195	0,605	51,58%
18	Slovacchia	0,398	20,00	0,199	0,597	49,92%
19	Spagna	0,379	21,00	0,210	0,589	48,75%
20	Ungheria	0,335	27,00	0,248	0,583	49,94%
21	Lituania	0,372	21,00	0,199	0,571	49,78%
22	Polonia	0,345	23,00	0,223	0,567	47,63%
23	Lussemburgo	0,355	17,00	0,161	0,516	46,52%
24	Romania	0,340	19,00	0,175	0,515	46,96%
25	Bulgaria	0,330	20,00	0,184	0,514	46,55%
(*)	Regno Unito	NR	NR	NR	NR	NR

(*) Paese per il quale la Commissione non rileva [NR] più i prezzi dal febbraio 2020.

CONFRONTO IMPOSTE MEDIE MENSILI BENZINA (€/LITRO) – FEBBRAIO '20/FEBBRAIO '19

N.	Paese	II 2019	II 2020	Differenza	Variazione %
1	Lettonia	0,691	0,743	+0,052	+7,57%
	Lituania	0,626	0,678	+0,052	+8,34%
2	Finlandia	0,952	0,986	+0,034	+3,59%
	Irlanda	0,858	0,892	+0,034	+3,93%
3	Cechia	0,702	0,731	+0,029	+4,20%
4	Olanda	1,070	1,098	+0,028	+2,60%
5	Portogallo	0,909	0,936	+0,027	+2,98%
6	Lussemburgo	0,628	0,648	+0,020	+3,13%
7	Grecia	1,002	1,021	+0,019	+1,86%
8	Bulgaria	0,529	0,547	+0,018	+3,46%
9	Cipro	0,617	0,632	+0,015	+2,43%
10	Estonia	0,775	0,789	+0,014	+1,86%
11	Slovenia	0,765	0,777	+0,012	+1,62%
12	Polonia	0,594	0,605	+0,011	+1,90%
	Spagna	0,687	0,698	+0,011	+1,67%
13	Belgio	0,828	0,838	+0,010	+1,20%
	Germania	0,868	0,878	+0,010	+1,19%
(**)	MEDIA U.E.	0,785	0,795	+0,010	+1,22%
14	Francia	0,932	0,941	+0,009	+0,99%
15	Croazia	0,774	0,782	+0,008	+1,06%
16	Malta	0,757	0,764	+0,007	+0,99%
	Slovacchia	0,752	0,759	+0,007	+0,98%
17	ITALIA (*)	1,011	1,017	+0,006	+0,64%
18	Austria	0,689	0,694	+0,005	+0,75%
19	Danimarca	0,931	0,934	+0,003	+0,36%
20	Svezia	0,924	0,914	-0,010	-1,06%
21	Ungheria	0,619	0,606	-0,013	-2,04%
22	Romania	0,606	0,541	-0,065	-10,65%
(***)	Regno Unito	0,890	NR	NR	NR

(*) Accisa, IVA ed imposte totali per l'Italia sono calcolate sulla media dei consumi gravati dalle addizionali regionali di accisa sulla benzina

(**) Media aritmetica

(***) Paese per il quale la Commissione non rileva [NR] più i prezzi dal febbraio 2020.

CONFRONTO IMPOSTE MEDIE MENSILI GASOLIO (€/LITRO) – FEBBRAIO '20/FEBBRAIO '19

N.	Paese	II 2019	II 2020	Differenza	Variazione %
1	Lettonia	0,588	0,636	+0,048	+8,10%
2	Lituania	0,539	0,571	+0,032	+5,96%
3	Irlanda	0,742	0,768	+0,026	+3,50%
4	Lussemburgo	0,492	0,516	+0,024	+4,93%
5	Cechia	0,634	0,655	+0,021	+3,25%
6	Portogallo	0,740	0,756	+0,016	+2,17%
7	Olanda	0,737	0,748	+0,011	+1,55%
8	Cipro	0,603	0,613	+0,010	+1,61%
	Polonia	0,557	0,567	+0,010	+1,80%
9	Malta	0,660	0,668	+0,008	+1,16%
10	Estonia	0,711	0,717	+0,006	+0,90%
11	Bulgaria	0,511	0,514	+0,003	+0,68%
12	Spagna	0,587	0,589	+0,002	+0,26%
13	Danimarca	0,703	0,702	-0,001	-0,12%
	Slovenia	0,691	0,690	-0,001	-0,11%
14	Germania	0,670	0,668	-0,002	-0,24%
	Grecia	0,684	0,682	-0,002	-0,24%
ITALIA		0,881	0,879	-0,002	-0,24%
15	Belgio	0,847	0,844	-0,003	-0,37%
	Slovacchia	0,600	0,597	-0,003	-0,51%
16	Austria	0,609	0,605	-0,004	-0,63%
	Finlandia	0,731	0,727	-0,004	-0,49%
	Francia	0,848	0,844	-0,004	-0,47%
17	Svezia	0,750	0,745	-0,005	-0,60%
(*)	MEDIA U.E.	0,675	0,669	-0,006	-0,87%
18	Croazia	0,673	0,666	-0,007	-1,06%
19	Ungheria	0,613	0,583	-0,030	-4,82%
20	Romania	0,588	0,515	-0,073	-12,41%
(**)	Regno Unito	0,909	NR	NR	NR

(*) Media aritmetica

(**) Paese per il quale la Commissione non rileva [NR] più i prezzi dal febbraio 2020.

CONTRIBUTO DEI FATTORI ALLE VARIAZIONI DEL PREZZO FEBBRAIO '20/FEBBRAIO '19 – BENZINA - €/LITRO

BENZINA			
Paese	Imposte	Prezzo ind.le	Variazione prezzo
Finlandia	+0,034	+0,098	+0,132
Lituania	+0,052	+0,066	+0,118
Lettonia	+0,052	+0,057	+0,109
Bulgaria	+0,018	+0,090	+0,108
Irlanda	+0,034	+0,071	+0,105
Cechia	+0,029	+0,063	+0,092
Cipro	+0,015	+0,077	+0,092
Grecia	+0,019	+0,073	+0,092
Olanda	+0,028	+0,061	+0,089
Estonia	+0,014	+0,072	+0,086
Portogallo	+0,027	+0,051	+0,078
Slovenia	+0,012	+0,058	+0,070
Lussemburgo	+0,020	+0,049	+0,069
Germania	+0,010	+0,056	+0,066
MEDIA U.E. (**)	+0,010	+0,055	+0,065
Spagna	+0,011	+0,054	+0,065
Francia	+0,009	+0,049	+0,058
Belgio	+0,010	+0,047	+0,057
Danimarca	+0,003	+0,052	+0,055
Croazia	+0,008	+0,046	+0,054
Malta	+0,007	+0,043	+0,050
Slovacchia	+0,007	+0,040	+0,047
Svezia	-0,010	+0,054	+0,044
Polonia	+0,011	+0,031	+0,042
ITALIA (*)	+0,006	+0,033	+0,039
Ungheria	-0,013	+0,052	+0,039
Austria	+0,005	+0,024	+0,029
Romania	-0,065	+0,028	-0,037
Regno Unito (***)	NR	NR	NR

(*) Le imposte totali per l'Italia sono calcolate sulla media dei consumi gravati dalle addizionali regionali di accisa sulla benzina

(**) Media aritmetica

(***) Paese per il quale la Commissione non rileva [NR] più i prezzi dal febbraio 2020.

CONTRIBUTO DEI FATTORI ALLE VARIAZIONI DEL PREZZO FEBBRAIO '20/FEBBRAIO '19 – BENZINA - €/LITRO

GASOLIO			
Paese	Imposte	Prezzo ind.le	Variazione prezzo
Cipro	+0,010	+0,063	+0,063
Irlanda	+0,026	+0,028	+0,054
Cechia	+0,021	+0,031	+0,052
Malta	+0,008	+0,042	+0,050
Lituania	+0,032	+0,011	+0,043
Estonia	+0,006	+0,033	+0,039
Lettonia	+0,048	-0,014	+0,034
Lussemburgo	+0,024	+0,008	+0,032
Polonia	+0,010	+0,022	+0,032
Olanda	+0,011	+0,009	+0,020
Bulgaria	+0,003	+0,016	+0,019
Portogallo	+0,016	-0,004	+0,012
Spagna	+0,002	+0,006	+0,008
Svezia	-0,005	+0,010	+0,005
Finlandia	-0,004	+0,006	+0,002
MEDIA U.E. (*)	-0,006	+0,006	=0,000
Slovenia	-0,001	-0,001	-0,002
Grecia	-0,002	-0,001	-0,003
Germania	-0,002	-0,004	-0,006
ITALIA	-0,002	-0,008	-0,010
Belgio	-0,003	-0,017	-0,020
Slovacchia	-0,003	-0,017	-0,020
Austria	-0,004	-0,018	-0,022
Francia	-0,004	-0,018	-0,022
Danimarca	-0,001	-0,022	-0,023
Croazia	-0,007	-0,018	-0,025
Ungheria	-0,030	-0,016	-0,046
Romania	-0,073	-0,015	-0,088
Regno Unito (**)	NR	NR	NR

(*) Media aritmetica

(**) Paese per il quale la Commissione non rileva [NR] più i prezzi dal febbraio 2020.