

FIGISC ANISA NEWSLETTER PREZZI

N. 037/NP – 3 MARZO 2020

DELTA PREZZI MEDI NAZIONALI MARCHI E «NO-LOGO»
MODALITÀ «SERVITO» VS/ «SELF»

PERIODO: 17.02.2015-29.02.2020

a cura della Segreteria Nazionale

FIGISC/ANISA CONFCOMMERCIO

00153 ROMA

Presidente Nazionale FIGISC:

Presidente Nazionale ANISA:

Segreteria Nazionale:

Segreteria Nazionale: Telefono: 06 5866351 - Fax 06 58331724

e-mail: figisc@confcommercio.it anisa@confcommercio.it

sito internet: www.figisc.it

SOMMARIO

| Capitolo | Titolo | Pagina |
|----------|------------------------------------------------------------------|--------|
| 1. | QUADRO DI INSIEME | 3 |
| 2. | AGIP ENI | 8 |
| 3. | API IP | 13 |
| 4. | ESSO | 18 |
| 5. | KUPIT Q8 | 23 |
| 6. | TAMOIL | 28 |
| 7. | EX TOTALERG | 33 |
| 8. | COMPLESSO DELLA RETE «COLORATA» | 38 |
| 9. | COMPLESSO DELLA RETE NO-LOGO | 43 |
| 10. | COMPLESSO DELLA RETE «COLORATA» + NO-LOGO | 48 |
| 11. | RELAZIONE TRA DELTA SERVITO VS/ SELF E COMPETITIVITÀ VS/ NO-LOGO | 53 |

Report tendenze prezzi nazionali e delta prezzi «servito vs/ self» su medie prezzi nazionali –
17.02.2015-29.02.2020

1. QUADRO D'INSIEME

HIGHLIGHTS – Delta Prezzi Benzina «servito» vs/ «self» – euro/litro

| | Rete colorata | Rete no-logo |
|--------------------------------------------------|---------------|--------------|
| Delta iniziale 17.02.2015 | 0,070 | 0,025 |
| Delta finale 29.02.2020 | 0,172 | 0,044 |
| Variazione 20.02.2020 vs/ 17.02.2015 | +0,102 | +0,019 |
| Variazione % 29.02.2020 vs/ 17.02.2015 | +145,69 % | +76,00 % |
| Delta minimo periodo 17.02.2015-29.02.2020 | 0,070 | 0,023 |
| Delta medio periodo 17.02.2015-29.02.2020 | 0,133 | 0,033 |
| Delta massimo periodo 17.02.2015-29.02.2020 | 0,172 | 0,046 |

HIGHLIGHTS – Delta Prezzi Gasolio «servito» vs/ «self» – euro/litro

| | Rete colorata | Rete no-logo |
|--------------------------------------------------|---------------|--------------|
| Delta iniziale 17.02.2015 | 0,072 | 0,025 |
| Delta finale 29.02.2020 | 0,178 | 0,043 |
| Variazione 20.02.2020 vs/ 17.02.2015 | +0,106 | +0,018 |
| Variazione % 29.02.2020 vs/ 17.02.2015 | +147,59 % | +72,00 % |
| Delta minimo periodo 17.02.2015-29.02.2020 | 0,072 | 0,021 |
| Delta medio periodo 17.02.2015-29.02.2020 | 0,138 | 0,033 |
| Delta massimo periodo 17.02.2015-29.02.2020 | 0,178 | 0,046 |

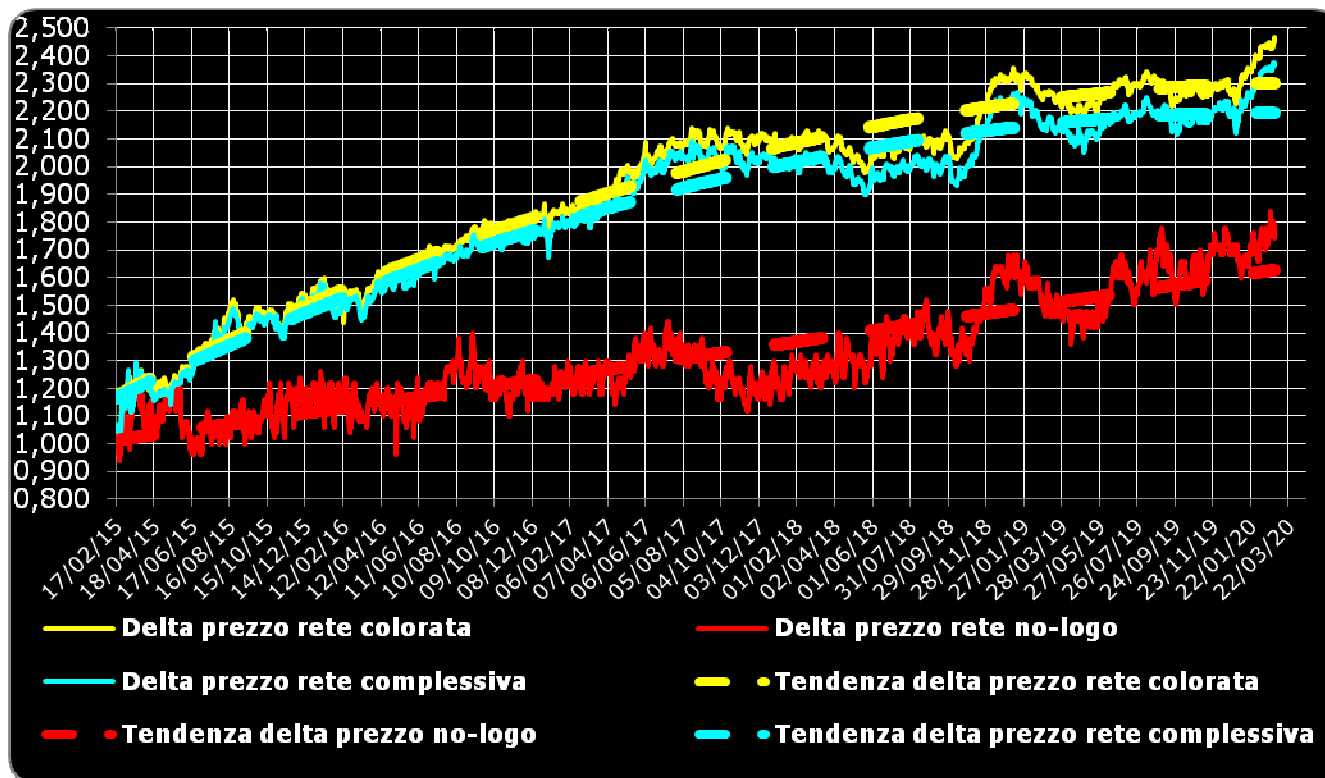
Report tendenze prezzi nazionali e delta prezzi «servito vs/ self» su medie prezzi nazionali –
17.02.2015-29.02.2020

HIGHLIGHTS – Delta Prezzi media benzina e gasolio «servito» vs/ «self» – euro/litro

| | Rete colorata | Rete no-logo |
|--------------------------------------------------|----------------------|---------------------|
| Delta iniziale 17.02.2015 | 0,071 | 0,025 |
| Delta finale 29.02.2020 | 0,175 | 0,044 |
| Variazione 20.02.2020 vs/ 17.02.2015 | +0,104 | +0,019 |
| Variazione % 29.02.2020 vs/ 17.02.2015 | +146,65 % | +74,00 % |
| Delta minimo periodo 17.02.2015-29.02.2020 | 0,071 | 0,022 |
| Delta medio periodo 17.02.2015-29.02.2020 | 0,136 | 0,033 |
| Delta massimo periodo 17.02.2015-29.02.2020 | 0,175 | 0,046 |

Report tendenze prezzi nazionali e delta prezzi «servito vs/ self» su medie prezzi nazionali – 17.02.2015-29.02.2020

grafico dell'andamento del delta prezzi «servito» vs/ «self» rete «colorata» e no-logo media tra i prodotti benzina e gasolio - su base 17.02.2015 = 1,000

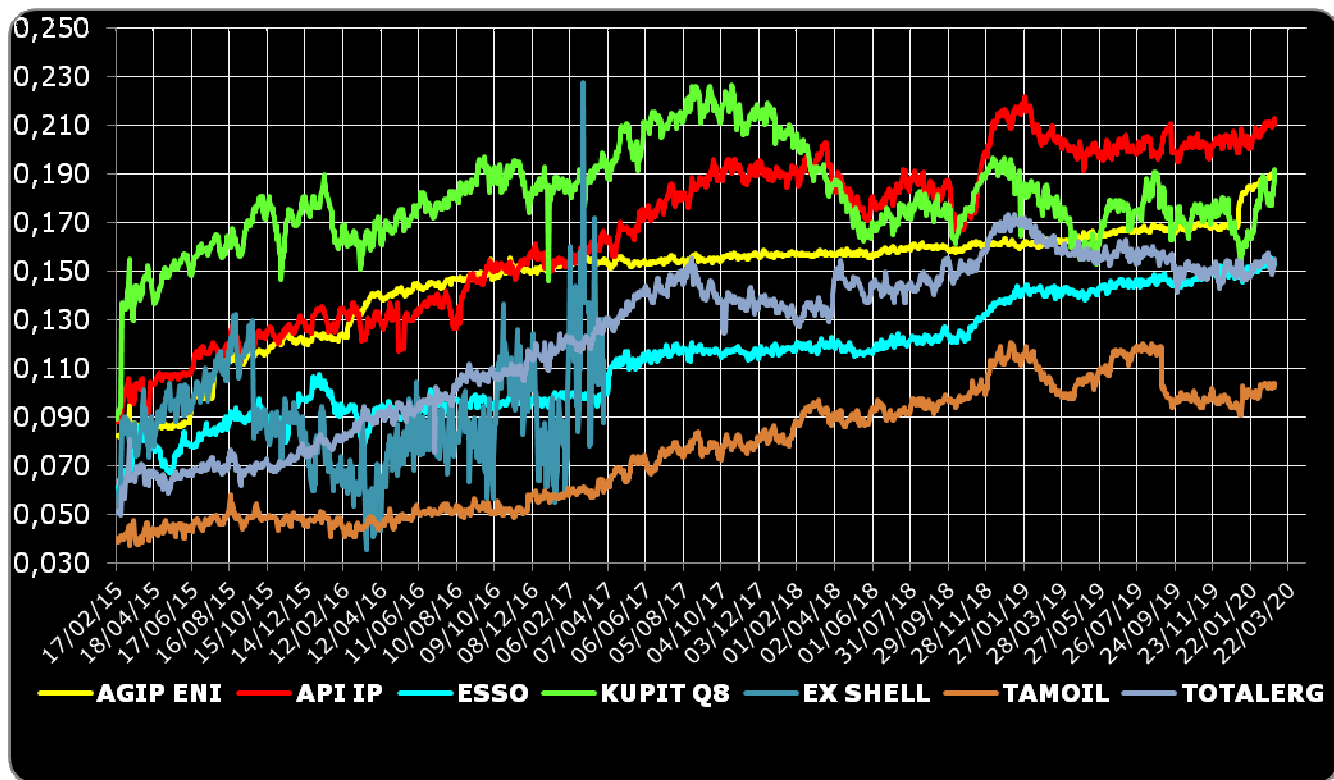


Osservazioni:

- ➔ il delta prezzo tra le due modalità di servizio nella rete *no-logo* ha avuto variazioni marginali o limitate [al massimo nell'ordine di $1,0 \div 1,3$ cent/litro \pm sulla media], sia in generale nel periodo intero di studio, sia tra la fase iniziale e quella finale [variazione pari a +1,9 cent/litro sulla benzina, pari a +1,8 cent/litro sul gasolio, +1,9 cent/litro nella media dei due prodotti];
- ➔ il delta prezzo tra le due modalità di servizio nella rete «*colorata*» ha avuto, invece, variazioni assolutamente rilevanti [anche al massimo nell'ordine di $3,9 \div 6,6$ cent/litro \pm sulla media], sia in generale nel periodo intero di studio, sia tra la fase iniziale e quella finale [variazione pari a +10,2 cent/litro sulla benzina, pari a +10,6 cent/litro sul gasolio, +10,4 cent/litro nella media dei due prodotti];
- ➔ **le dinamiche evidenziano la tendenza ad una lievitazione più limitata del delta del prezzo tra le due modalità nella rete *no-logo* e all'aumento più sostenuto del delta stesso nella rete «*colorata*» in una misura che raggiunge il 146,65 % in più del valore iniziale [da 0,071 a 0,175 euro/litro, +0,104] contro il 74,00 % della rete *no-logo* [ossia da 0,025 a 0,044 euro/litro, ossia pari a +0,019], tra inizio e fine periodo di osservazione;**
- ➔ **per la media di febbraio il delta prezzo tra le due modalità di servizio nella rete «*colorata*» è variato di +0,7 cent/litro in aumento rispetto alla media del mese di gennaio [da 0,166 a 0,173 euro/litro]; nella rete *no-logo* è aumentato di +0,2 cent/litro rispetto alla media del mese di gennaio [da 0,042 a 0,044 euro/litro].**

Report tendenze prezzi nazionali e delta prezzi «servito vs/ self» su medie prezzi nazionali – 17.02.2015-29.02.2020

grafico dell'andamento del delta prezzi «servito» vs/ «self» dei singoli principali marchi della rete «colorata» - 17.02.2015-29.02.2020



Report tendenze prezzi nazionali e delta prezzi «servito vs/ self» su medie prezzi nazionali –
17.02.2015-29.02.2020

2. AGIP ENI – TENDENZA ↑↑↑

HIGHLIGHTS - delta prezzi periodo 17.02.2015-29.02.2020

| | Benzina | Gasolio | Media |
|--------------------------------------------------|--------------|--------------|--------------|
| Delta servito vs/ self 17.02.2015 euro/lt. | 0,083 | 0,082 | 0,083 |
| Delta finale 29.02.2020 | 0,189 | 0,192 | 0,191 |
| Variazione 29.02.2020 vs/ 17.02.2015 | +0,106 | +0,110 | +0,108 |
| Variazione % 29.02.2020 vs/ 17.02.2015 | +127,71 % | +134,15 % | +130,91 % |
| Delta minimo periodo 17.02.2015-29.02.2020 | 0,082 | 0,081 | 0,081 |
| Delta medio periodo 17.02.2015-29.02.2020 | 0,146 | 0,149 | 0,147 |
| Delta massimo periodo 17.02.2015-29.02.2020 | 0,189 | 0,192 | 0,191 |

- ↑ media mensile in crescita sulla media del mese antecedente
- media mensile eguale alla media del mese antecedente
- ↓ media mensile in diminuzione sulla media del mese antecedente

delta mensile prezzi periodo 17.02.2015-29.02.2020

| | Benzina | Gasolio | Media |
|------------------------------|---------|---------|-------|
| Media 17 – 28 febbraio 2015 | 0,083 | 0,083 | 0,083 |
| Media mensile marzo 2015 | 0,086 | 0,087 | 0,086 |
| Media mensile aprile 2015 | 0,087 | 0,086 | 0,086 |
| Media mensile maggio 2015 | 0,087 | 0,086 | 0,086 |
| Media mensile giugno 2015 | 0,093 | 0,093 | 0,093 |
| Media mensile luglio 2015 | 0,104 | 0,102 | 0,103 |
| Media mensile agosto 2015 | 0,114 | 0,113 | 0,113 |
| Media mensile settembre 2015 | 0,115 | 0,115 | 0,115 |
| Media mensile ottobre 2015 | 0,118 | 0,119 | 0,118 |
| Media mensile novembre 2015 | 0,121 | 0,123 | 0,122 |
| Media mensile dicembre 2015 | 0,121 | 0,123 | 0,122 |

**Report tendenze prezzi nazionali e delta prezzi «servito vs/ self» su medie prezzi nazionali –
17.02.2015-29.02.2020**

| | Benzina | Gasolio | Media |
|------------------------------|----------------|----------------|--------------|
| Media mensile gennaio 2016 | 0,123 | 0,124 | 0,123 |
| Media mensile febbraio 2016 | 0,125 | 0,127 | 0,126 |
| Media mensile marzo 2016 | 0,134 | 0,138 | 0,136 |
| Media mensile aprile 2016 | 0,138 | 0,142 | 0,140 |
| Media mensile maggio 2016 | 0,140 | 0,143 | 0,142 |
| Media mensile giugno 2016 | 0,142 | 0,146 | 0,144 |
| Media mensile luglio 2016 | 0,142 | 0,148 | 0,145 |
| Media mensile agosto 2016 | 0,144 | 0,150 | 0,147 |
| Media mensile settembre 2016 | 0,146 | 0,152 | 0,149 |
| Media mensile ottobre 2016 | 0,146 | 0,152 | 0,149 |
| Media mensile novembre 2016 | 0,149 | 0,155 | 0,152 |
| Media mensile dicembre 2016 | 0,147 | 0,154 | 0,151 |
| Media mensile gennaio 2017 | 0,149 | 0,155 | 0,152 |
| Media mensile febbraio 2017 | 0,151 | 0,156 | 0,154 |
| Media mensile marzo 2017 | 0,152 | 0,157 | 0,155 |
| Media mensile aprile 2017 | 0,152 | 0,156 | 0,154 |
| Media mensile maggio 2017 | 0,151 | 0,156 | 0,154 |
| Media mensile giugno 2017 | 0,152 | 0,156 | 0,154 |
| Media mensile luglio 2017 | 0,153 | 0,157 | 0,155 |
| Media mensile agosto 2017 | 0,153 | 0,157 | 0,155 |
| Media mensile settembre 2017 | 0,153 | 0,157 | 0,155 |
| Media mensile ottobre 2017 | 0,154 | 0,158 | 0,156 |
| Media mensile novembre 2017 | 0,154 | 0,158 | 0,156 |
| Media mensile dicembre 2017 | 0,155 | 0,159 | 0,157 |
| Media mensile gennaio 2018 | 0,155 | 0,159 | 0,157 |
| Media mensile febbraio 2018 | 0,155 | 0,159 | 0,157 |
| Media mensile marzo 2018 | 0,156 | 0,159 | 0,158 |
| Media mensile aprile 2018 | 0,156 | 0,160 | 0,158 |

**Report tendenze prezzi nazionali e delta prezzi «servito vs/ self» su medie prezzi nazionali –
17.02.2015-29.02.2020**

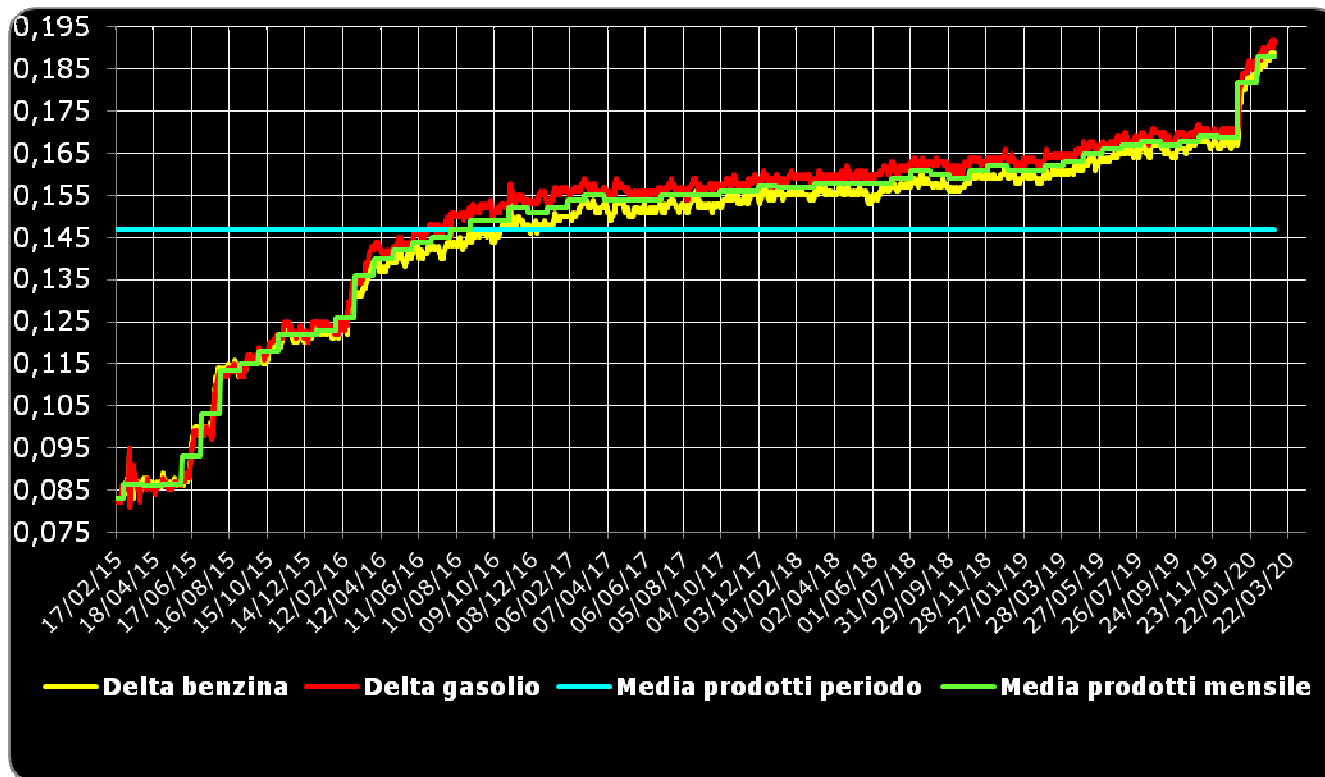
| | Benzina | Gasolio | Media |
|------------------------------------|----------------|----------------|--------------|
| Media mensile maggio 2018 | 0,155 | 0,160 | 0,158 |
| Media mensile giugno 2018 | 0,156 | 0,161 | 0,158 |
| Media mensile luglio 2018 | 0,157 | 0,161 | 0,159 |
| Media mensile agosto 2018 | 0,158 | 0,163 | 0,161 |
| Media mensile settembre 2018 | 0,158 | 0,163 | 0,160 |
| Media mensile ottobre 2018 | 0,157 | 0,161 | 0,159 |
| Media mensile novembre 2018 | 0,159 | 0,163 | 0,161 |
| Media mensile dicembre 2018 | 0,160 | 0,164 | 0,162 |
| Media mensile gennaio 2019 | 0,159 | 0,163 | 0,161 |
| Media mensile febbraio 2019 | 0,159 | 0,163 | 0,161 |
| Media mensile marzo 2019 | 0,161 | 0,164 | 0,162 |
| Media mensile aprile 2019 | 0,161 | 0,165 | 0,163 |
| Media mensile maggio 2019 | 0,163 | 0,166 | 0,165 |
| Media mensile giugno 2019 | 0,164 | 0,167 | 0,166 |
| Media mensile luglio 2019 | 0,165 | 0,168 | 0,167 |
| Media mensile agosto 2019 | 0,166 | 0,169 | 0,168 |
| Media mensile settembre 2019 | 0,166 | 0,169 | 0,167 |
| Media mensile ottobre 2019 | 0,167 | 0,170 | 0,168 |
| Media mensile novembre 2019 | 0,168 | 0,170 | 0,169 |
| Media mensile dicembre 2019 | 0,167 | 0,170 | 0,169 |
| Media mensile gennaio 2020 | 0,181 | 0,184 | 0,182 |
| Media mensile febbraio 2020 | 0,187 | 0,190 | 0,188 |
| Media mensile marzo 2020 | | | |
| Media mensile aprile 2020 | | | |
| Media mensile maggio 2020 | | | |
| Media mensile giugno 2020 | | | |
| Media mensile luglio 2020 | | | |
| Media mensile agosto 2020 | | | |

**Report tendenze prezzi nazionali e delta prezzi «servito vs/ self» su medie prezzi nazionali –
17.02.2015-29.02.2020**

| | Benzina | Gasolio | Media |
|---------------------------------------|----------------|----------------|--------------|
| Media mensile settembre 2020 | | | |
| Media mensile ottobre 2020 | | | |
| Media mensile novembre 2020 | | | |
| Media mensile dicembre 2020 | | | |
| Media annuale 2015 definitiva | 0,104 | 0,104 | 0,104 |
| Media annuale 2016 definitiva | 0,140 | 0,144 | 0,142 |
| Media annuale 2017 definitiva | 0,153 | 0,157 | 0,155 |
| Media annuale 2018 definitiva | 0,157 | 0,161 | 0,159 |
| Media annuale 2019 definitiva | 0,164 | 0,167 | 0,166 |
| Media annuale 2020 provvisoria | 0,184 | 0,187 | 0,185 |

Report tendenze prezzi nazionali e delta prezzi «servito vs/ self» su medie prezzi nazionali – 17.02.2015-29.02.2020

grafico delta prezzo - medio tra i prodotti - «servito» vs/ «self»



Report tendenze prezzi nazionali e delta prezzi «servito vs/ self» su medie prezzi nazionali –
17.02.2015-29.02.2020

3. API IP - TENDENZA ↑↑↑

HIGHLIGHTS - delta prezzi periodo 17.02.2015-29.02.2020

| | Benzina | Gasolio | Media |
|--------------------------------------------------|--------------|--------------|--------------|
| Delta servito vs/ self 17.02.2015 euro/lt. | 0,089 | 0,092 | 0,091 |
| Delta finale 29.02.2020 | 0,207 | 0,219 | 0,213 |
| Variazione 29.02.2020 vs/ 17.02.2015 | +0,118 | +0,127 | +0,122 |
| Variazione % 29.02.2020 vs/ 17.02.2015 | +132,58 % | +138,04 % | +135,36 % |
| Delta minimo periodo 17.02.2015-29.02.2020 | 0,086 | 0,090 | 0,088 |
| Delta medio periodo 17.02.2015-29.02.2020 | 0,162 | 0,171 | 0,166 |
| Delta massimo periodo 17.02.2015-29.02.2020 | 0,221 | 0,223 | 0,222 |

- ↑ media mensile in crescita sulla media del mese antecedente
- media mensile eguale alla media del mese antecedente
- ↓ media mensile in diminuzione sulla media del mese antecedente

delta mensile prezzi periodo 17.02.2015-29.02.2020

| | Benzina | Gasolio | Media |
|------------------------------|---------|---------|-------|
| Media 17 – 28 febbraio 2015 | 0,089 | 0,093 | 0,091 |
| Media mensile marzo 2015 | 0,099 | 0,103 | 0,101 |
| Media mensile aprile 2015 | 0,100 | 0,103 | 0,102 |
| Media mensile maggio 2015 | 0,104 | 0,109 | 0,107 |
| Media mensile giugno 2015 | 0,109 | 0,114 | 0,111 |
| Media mensile luglio 2015 | 0,115 | 0,121 | 0,118 |
| Media mensile agosto 2015 | 0,117 | 0,125 | 0,121 |
| Media mensile settembre 2015 | 0,114 | 0,124 | 0,119 |
| Media mensile ottobre 2015 | 0,120 | 0,129 | 0,124 |
| Media mensile novembre 2015 | 0,121 | 0,130 | 0,125 |
| Media mensile dicembre 2015 | 0,124 | 0,135 | 0,129 |

**Report tendenze prezzi nazionali e delta prezzi «servito vs/ self» su medie prezzi nazionali –
17.02.2015-29.02.2020**

| | Benzina | Gasolio | Media |
|------------------------------|----------------|----------------|--------------|
| Media mensile gennaio 2016 | 0,125 | 0,136 | 0,131 |
| Media mensile febbraio 2016 | 0,128 | 0,138 | 0,133 |
| Media mensile marzo 2016 | 0,124 | 0,132 | 0,128 |
| Media mensile aprile 2016 | 0,126 | 0,136 | 0,131 |
| Media mensile maggio 2016 | 0,125 | 0,130 | 0,128 |
| Media mensile giugno 2016 | 0,133 | 0,137 | 0,135 |
| Media mensile luglio 2016 | 0,136 | 0,141 | 0,138 |
| Media mensile agosto 2016 | 0,133 | 0,141 | 0,137 |
| Media mensile settembre 2016 | 0,143 | 0,152 | 0,148 |
| Media mensile ottobre 2016 | 0,148 | 0,156 | 0,152 |
| Media mensile novembre 2016 | 0,147 | 0,157 | 0,152 |
| Media mensile dicembre 2016 | 0,153 | 0,160 | 0,156 |
| Media mensile gennaio 2017 | 0,149 | 0,158 | 0,153 |
| Media mensile febbraio 2017 | 0,150 | 0,162 | 0,156 |
| Media mensile marzo 2017 | 0,153 | 0,168 | 0,161 |
| Media mensile aprile 2017 | 0,156 | 0,170 | 0,163 |
| Media mensile maggio 2017 | 0,161 | 0,176 | 0,168 |
| Media mensile giugno 2017 | 0,169 | 0,180 | 0,175 |
| Media mensile luglio 2017 | 0,176 | 0,185 | 0,180 |
| Media mensile agosto 2017 | 0,179 | 0,187 | 0,183 |
| Media mensile settembre 2017 | 0,186 | 0,192 | 0,189 |
| Media mensile ottobre 2017 | 0,189 | 0,196 | 0,193 |
| Media mensile novembre 2017 | 0,187 | 0,194 | 0,190 |
| Media mensile dicembre 2017 | 0,188 | 0,194 | 0,191 |
| Media mensile gennaio 2018 | 0,187 | 0,194 | 0,190 |
| Media mensile febbraio 2018 | 0,189 | 0,195 | 0,192 |
| Media mensile marzo 2018 | 0,192 | 0,200 | 0,196 |
| Media mensile aprile 2018 | 0,179 | 0,187 | 0,183 |

**Report tendenze prezzi nazionali e delta prezzi «servito vs/ self» su medie prezzi nazionali –
17.02.2015-29.02.2020**

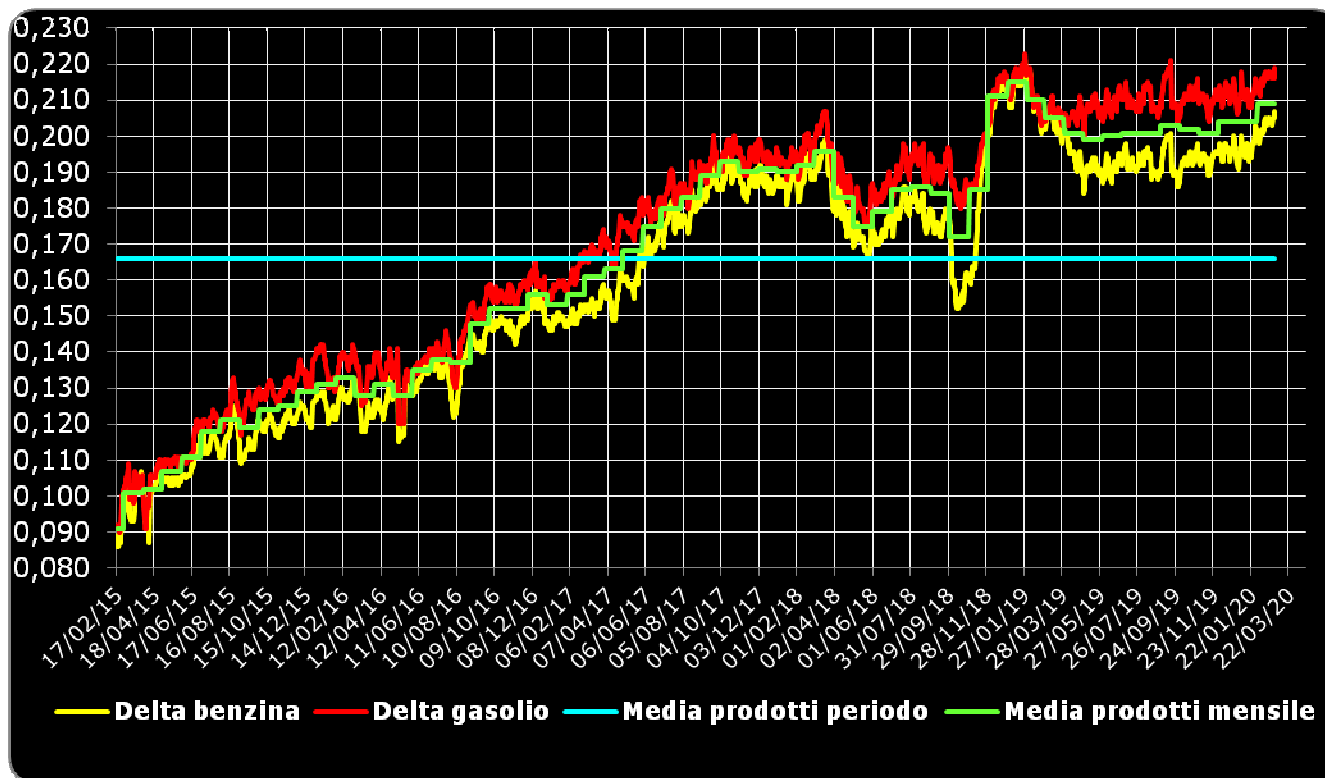
| | Benzina | Gasolio | Media |
|------------------------------------|----------------|----------------|--------------|
| Media mensile maggio 2018 | 0,171 | 0,180 | 0,175 |
| Media mensile giugno 2018 | 0,173 | 0,185 | 0,179 |
| Media mensile luglio 2018 | 0,180 | 0,190 | 0,185 |
| Media mensile agosto 2018 | 0,180 | 0,193 | 0,186 |
| Media mensile settembre 2018 | 0,176 | 0,191 | 0,184 |
| Media mensile ottobre 2018 | 0,159 | 0,185 | 0,172 |
| Media mensile novembre 2018 | 0,178 | 0,192 | 0,185 |
| Media mensile dicembre 2018 | 0,210 | 0,212 | 0,211 |
| Media mensile gennaio 2019 | 0,214 | 0,216 | 0,215 |
| Media mensile febbraio 2019 | 0,209 | 0,210 | 0,210 |
| Media mensile marzo 2019 | 0,204 | 0,206 | 0,205 |
| Media mensile aprile 2019 | 0,195 | 0,206 | 0,201 |
| Media mensile maggio 2019 | 0,191 | 0,208 | 0,199 |
| Media mensile giugno 2019 | 0,191 | 0,209 | 0,200 |
| Media mensile luglio 2019 | 0,193 | 0,210 | 0,201 |
| Media mensile agosto 2019 | 0,192 | 0,210 | 0,201 |
| Media mensile settembre 2019 | 0,194 | 0,212 | 0,203 |
| Media mensile ottobre 2019 | 0,193 | 0,211 | 0,202 |
| Media mensile novembre 2019 | 0,193 | 0,209 | 0,201 |
| Media mensile dicembre 2019 | 0,196 | 0,211 | 0,204 |
| Media mensile gennaio 2020 | 0,197 | 0,211 | 0,204 |
| Media mensile febbraio 2020 | 0,203 | 0,216 | 0,209 |
| Media mensile marzo 2020 | | | |
| Media mensile aprile 2020 | | | |
| Media mensile maggio 2020 | | | |
| Media mensile giugno 2020 | | | |
| Media mensile luglio 2020 | | | |
| Media mensile agosto 2020 | | | |

**Report tendenze prezzi nazionali e delta prezzi «servito vs/ self» su medie prezzi nazionali –
17.02.2015-29.02.2020**

| | Benzina | Gasolio | Media |
|---------------------------------------|----------------|----------------|--------------|
| Media mensile settembre 2020 | | | |
| Media mensile ottobre 2020 | | | |
| Media mensile novembre 2020 | | | |
| Media mensile dicembre 2020 | | | |
| Media annuale 2015 definitiva | 0,111 | 0,118 | 0,115 |
| Media annuale 2016 definitiva | 0,135 | 0,143 | 0,139 |
| Media annuale 2017 definitiva | 0,170 | 0,180 | 0,175 |
| Media annuale 2018 definitiva | 0,181 | 0,192 | 0,187 |
| Media annuale 2019 definitiva | 0,197 | 0,210 | 0,204 |
| Media annuale 2020 provvisoria | 0,200 | 0,214 | 0,207 |

Report tendenze prezzi nazionali e delta prezzi «servito vs/ self» su medie prezzi nazionali – 17.02.2015-29.02.2020

grafico delta prezzo – medio tra i prodotti - «servito» vs/ «self»






Report tendenze prezzi nazionali e delta prezzi «servito vs/ self» su medie prezzi nazionali – 17.02.2015-29.02.2020

4. ESSO – TENDENZA 

HIGHLIGHTS – delta prezzi periodo 17.02.2015-29.02.2020

| | Benzina | Gasolio | Media |
|--------------------------------------------------|----------------|----------------|--------------|
| Delta servito vs/ self 17.02.2015 euro/lt. | 0,056 | 0,064 | 0,060 |
| Delta finale 29.02.2020 | 0,152 | 0,154 | 0,153 |
| Variazione 29.02.2020 vs/ 17.02.2015 | +0,096 | +0,090 | +0,093 |
| Variazione % 29.02.2020 vs/ 17.02.2015 | +171,43 % | +140,63 % | +155,00 % |
| Delta minimo periodo 17.02.2015-29.02.2020 | 0,056 | 0,064 | 0,060 |
| Delta medio periodo 17.02.2015-29.02.2020 | 0,113 | 0,114 | 0,113 |
| Delta massimo periodo 17.02.2015-29.02.2020 | 0,155 | 0,157 | 0,156 |

-  media mensile in crescita sulla media del mese antecedente
-  media mensile eguale alla media del mese antecedente
-  media mensile in diminuzione sulla media del mese antecedente

delta mensile prezzi periodo 17.02.2015-29.02.2020

| | Benzina | Gasolio | Media |
|------------------------------|----------------|----------------|--------------|
| Media 17 – 28 febbraio 2015 | 0,063 | 0,065 | 0,064 |
| Media mensile marzo 2015 | 0,075 | 0,074 | 0,074 |
| Media mensile aprile 2015 | 0,082 | 0,077 | 0,080 |
| Media mensile maggio 2015 | 0,073 | 0,070 | 0,071 |
| Media mensile giugno 2015 | 0,077 | 0,083 | 0,080 |
| Media mensile luglio 2015 | 0,080 | 0,089 | 0,084 |
| Media mensile agosto 2015 | 0,087 | 0,092 | 0,089 |
| Media mensile settembre 2015 | 0,089 | 0,093 | 0,091 |
| Media mensile ottobre 2015 | 0,089 | 0,092 | 0,091 |
| Media mensile novembre 2015 | 0,086 | 0,090 | 0,088 |
| Media mensile dicembre 2015 | 0,095 | 0,103 | 0,099 |

**Report tendenze prezzi nazionali e delta prezzi «servito vs/ self» su medie prezzi nazionali –
17.02.2015-29.02.2020**

| | Benzina | Gasolio | Media |
|------------------------------|----------------|----------------|--------------|
| Media mensile gennaio 2016 | 0,096 | 0,106 | 0,101 |
| Media mensile febbraio 2016 | 0,091 | 0,096 | 0,093 |
| Media mensile marzo 2016 | 0,085 | 0,085 | 0,085 |
| Media mensile aprile 2016 | 0,092 | 0,096 | 0,094 |
| Media mensile maggio 2016 | 0,089 | 0,093 | 0,091 |
| Media mensile giugno 2016 | 0,093 | 0,095 | 0,094 |
| Media mensile luglio 2016 | 0,096 | 0,095 | 0,096 |
| Media mensile agosto 2016 | 0,097 | 0,095 | 0,096 |
| Media mensile settembre 2016 | 0,098 | 0,096 | 0,097 |
| Media mensile ottobre 2016 | 0,096 | 0,095 | 0,096 |
| Media mensile novembre 2016 | 0,099 | 0,097 | 0,098 |
| Media mensile dicembre 2016 | 0,098 | 0,095 | 0,096 |
| Media mensile gennaio 2017 | 0,100 | 0,097 | 0,098 |
| Media mensile febbraio 2017 | 0,100 | 0,098 | 0,099 |
| Media mensile marzo 2017 | 0,099 | 0,098 | 0,098 |
| Media mensile aprile 2017 | 0,108 | 0,110 | 0,109 |
| Media mensile maggio 2017 | 0,112 | 0,114 | 0,113 |
| Media mensile giugno 2017 | 0,114 | 0,116 | 0,115 |
| Media mensile luglio 2017 | 0,116 | 0,118 | 0,117 |
| Media mensile agosto 2017 | 0,117 | 0,118 | 0,117 |
| Media mensile settembre 2017 | 0,117 | 0,118 | 0,117 |
| Media mensile ottobre 2017 | 0,117 | 0,117 | 0,117 |
| Media mensile novembre 2017 | 0,116 | 0,117 | 0,116 |
| Media mensile dicembre 2017 | 0,117 | 0,118 | 0,118 |
| Media mensile gennaio 2018 | 0,118 | 0,118 | 0,118 |
| Media mensile febbraio 2018 | 0,119 | 0,120 | 0,119 |
| Media mensile marzo 2018 | 0,119 | 0,121 | 0,120 |
| Media mensile aprile 2018 | 0,118 | 0,120 | 0,119 |

**Report tendenze prezzi nazionali e delta prezzi «servito vs/ self» su medie prezzi nazionali –
17.02.2015-29.02.2020**

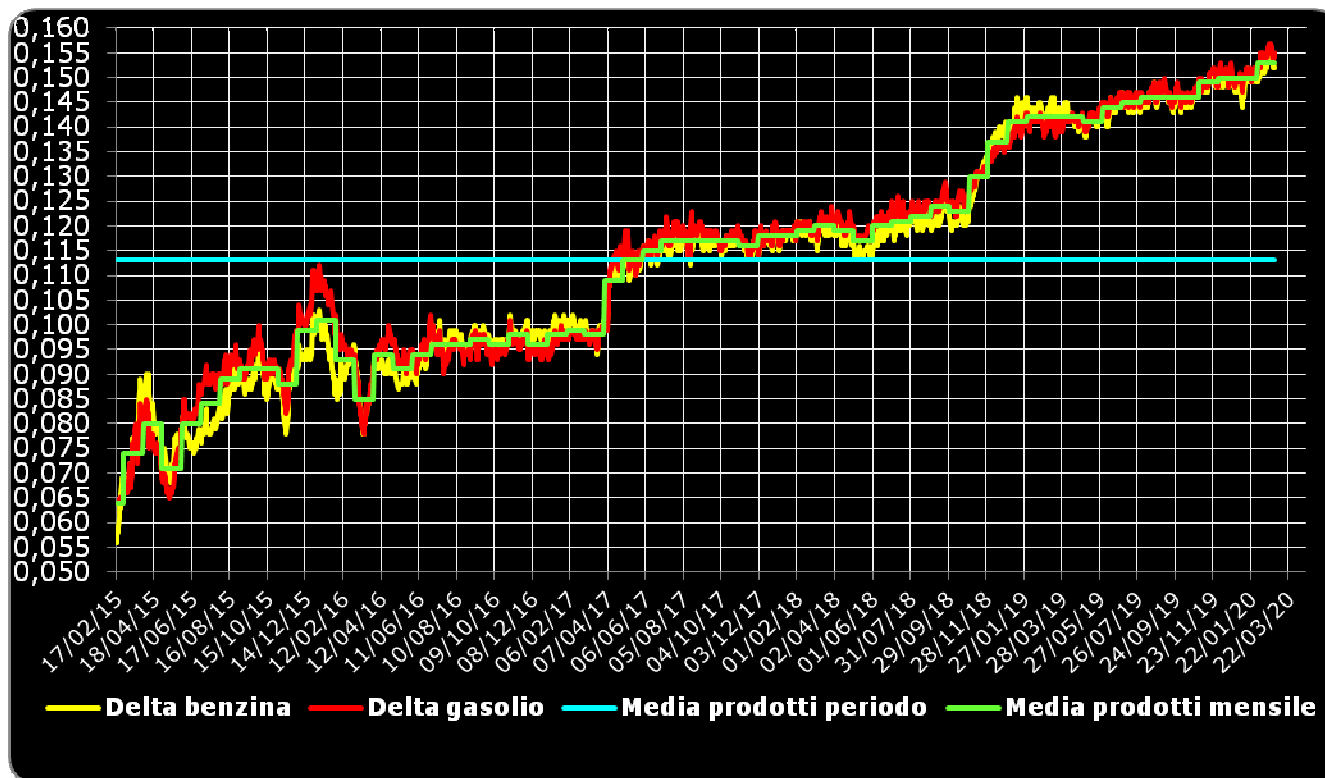
| | Benzina | Gasolio | Media |
|------------------------------------|----------------|----------------|--------------|
| Media mensile maggio 2018 | 0,115 | 0,118 | 0,117 |
| Media mensile giugno 2018 | 0,118 | 0,121 | 0,120 |
| Media mensile luglio 2018 | 0,120 | 0,123 | 0,121 |
| Media mensile agosto 2018 | 0,121 | 0,124 | 0,122 |
| Media mensile settembre 2018 | 0,122 | 0,125 | 0,124 |
| Media mensile ottobre 2018 | 0,121 | 0,125 | 0,123 |
| Media mensile novembre 2018 | 0,130 | 0,130 | 0,130 |
| Media mensile dicembre 2018 | 0,138 | 0,135 | 0,137 |
| Media mensile gennaio 2019 | 0,142 | 0,139 | 0,141 |
| Media mensile febbraio 2019 | 0,144 | 0,141 | 0,142 |
| Media mensile marzo 2019 | 0,143 | 0,140 | 0,142 |
| Media mensile aprile 2019 | 0,142 | 0,142 | 0,142 |
| Media mensile maggio 2019 | 0,141 | 0,142 | 0,141 |
| Media mensile giugno 2019 | 0,144 | 0,145 | 0,144 |
| Media mensile luglio 2019 | 0,145 | 0,146 | 0,145 |
| Media mensile agosto 2019 | 0,146 | 0,146 | 0,146 |
| Media mensile settembre 2019 | 0,146 | 0,147 | 0,146 |
| Media mensile ottobre 2019 | 0,146 | 0,146 | 0,146 |
| Media mensile novembre 2019 | 0,149 | 0,149 | 0,149 |
| Media mensile dicembre 2019 | 0,149 | 0,150 | 0,150 |
| Media mensile gennaio 2020 | 0,149 | 0,151 | 0,150 |
| Media mensile febbraio 2020 | 0,152 | 0,154 | 0,153 |
| Media mensile marzo 2020 | | | |
| Media mensile aprile 2020 | | | |
| Media mensile maggio 2020 | | | |
| Media mensile giugno 2020 | | | |
| Media mensile luglio 2020 | | | |
| Media mensile agosto 2020 | | | |

**Report tendenze prezzi nazionali e delta prezzi «servito vs/ self» su medie prezzi nazionali –
17.02.2015-29.02.2020**

| | Benzina | Gasolio | Media |
|---------------------------------------|----------------|----------------|--------------|
| Media mensile settembre 2019 | | | |
| Media mensile ottobre 2019 | | | |
| Media mensile novembre 2019 | | | |
| Media mensile dicembre 2019 | | | |
| Media annuale 2015 definitiva | 0,083 | 0,085 | 0,084 |
| Media annuale 2016 definitiva | 0,094 | 0,095 | 0,095 |
| Media annuale 2017 definitiva | 0,111 | 0,112 | 0,111 |
| Media annuale 2018 definitiva | 0,122 | 0,123 | 0,122 |
| Media annuale 2019 definitiva | 0,145 | 0,144 | 0,145 |
| Media annuale 2020 progressiva | 0,151 | 0,152 | 0,152 |

Report tendenze prezzi nazionali e delta prezzi «servito vs/ self» su medie prezzi nazionali – 17.02.2015-29.02.2020

grafico delta prezzo - medio tra i prodotti - «servito» vs/ «self»



Report tendenze prezzi nazionali e delta prezzi «servito vs/ self» su medie prezzi nazionali –
17.02.2015-29.02.2020

5. KUPIT Q8 - TENDENZA ↑↑↑

HIGHLIGHTS - delta prezzi periodo 17.02.2015-29.02.2020

| | Benzina | Gasolio | Media |
|--------------------------------------------------|--------------|--------------|--------------|
| Delta servito vs/ self 17.02.2015 euro/lt. | 0,087 | 0,092 | 0,090 |
| Delta finale 29.02.2020 | 0,184 | 0,200 | 0,192 |
| Variazione 29.02.2020 vs/ 17.02.2015 | +0,097 | +0,108 | +0,102 |
| Variazione % 29.02.2020 vs/ 17.02.2015 | +111,49 % | +117,39 % | +114,53 % |
| Delta minimo periodo 17.02.2015-29.02.2020 | 0,087 | 0,092 | 0,090 |
| Delta medio periodo 17.02.2015-29.02.2020 | 0,175 | 0,185 | 0,180 |
| Delta massimo periodo 17.02.2015-29.02.2020 | 0,223 | 0,231 | 0,227 |

- ↑ media mensile in crescita sulla media del mese antecedente
- media mensile eguale alla media del mese antecedente
- ↓ media mensile in diminuzione sulla media del mese antecedente

delta mensile prezzi periodo 17.02.2015-29.02.2020

| | Benzina | Gasolio | Media |
|------------------------------|---------|---------|-------|
| Media 17 – 28 febbraio 2015 | 0,102 | 0,105 | 0,104 |
| Media mensile marzo 2015 | 0,141 | 0,138 | 0,140 |
| Media mensile aprile 2015 | 0,145 | 0,143 | 0,144 |
| Media mensile maggio 2015 | 0,150 | 0,152 | 0,151 |
| Media mensile giugno 2015 | 0,153 | 0,158 | 0,155 |
| Media mensile luglio 2015 | 0,160 | 0,161 | 0,161 |
| Media mensile agosto 2015 | 0,157 | 0,165 | 0,161 |
| Media mensile settembre 2015 | 0,162 | 0,176 | 0,169 |
| Media mensile ottobre 2015 | 0,167 | 0,183 | 0,175 |
| Media mensile novembre 2015 | 0,157 | 0,174 | 0,166 |
| Media mensile dicembre 2015 | 0,171 | 0,181 | 0,176 |

**Report tendenze prezzi nazionali e delta prezzi «servito vs/ self» su medie prezzi nazionali –
17.02.2015-29.02.2020**

| | Benzina | Gasolio | Media |
|------------------------------|----------------|----------------|--------------|
| Media mensile gennaio 2016 | 0,176 | 0,179 | 0,178 |
| Media mensile febbraio 2016 | 0,165 | 0,162 | 0,164 |
| Media mensile marzo 2016 | 0,158 | 0,164 | 0,161 |
| Media mensile aprile 2016 | 0,165 | 0,170 | 0,168 |
| Media mensile maggio 2016 | 0,169 | 0,173 | 0,171 |
| Media mensile giugno 2016 | 0,176 | 0,179 | 0,177 |
| Media mensile luglio 2016 | 0,175 | 0,179 | 0,177 |
| Media mensile agosto 2016 | 0,180 | 0,186 | 0,183 |
| Media mensile settembre 2016 | 0,189 | 0,194 | 0,191 |
| Media mensile ottobre 2016 | 0,186 | 0,191 | 0,189 |
| Media mensile novembre 2016 | 0,189 | 0,192 | 0,190 |
| Media mensile dicembre 2016 | 0,183 | 0,185 | 0,184 |
| Media mensile gennaio 2017 | 0,182 | 0,184 | 0,183 |
| Media mensile febbraio 2017 | 0,184 | 0,188 | 0,186 |
| Media mensile marzo 2017 | 0,188 | 0,194 | 0,191 |
| Media mensile aprile 2017 | 0,194 | 0,200 | 0,197 |
| Media mensile maggio 2017 | 0,200 | 0,205 | 0,203 |
| Media mensile giugno 2017 | 0,210 | 0,214 | 0,212 |
| Media mensile luglio 2017 | 0,210 | 0,213 | 0,212 |
| Media mensile agosto 2017 | 0,217 | 0,222 | 0,220 |
| Media mensile settembre 2017 | 0,215 | 0,222 | 0,219 |
| Media mensile ottobre 2017 | 0,216 | 0,222 | 0,219 |
| Media mensile novembre 2017 | 0,207 | 0,219 | 0,213 |
| Media mensile dicembre 2017 | 0,206 | 0,222 | 0,214 |
| Media mensile gennaio 2018 | 0,198 | 0,215 | 0,206 |
| Media mensile febbraio 2018 | 0,188 | 0,208 | 0,198 |
| Media mensile marzo 2018 | 0,183 | 0,195 | 0,189 |
| Media mensile aprile 2018 | 0,175 | 0,186 | 0,181 |

**Report tendenze prezzi nazionali e delta prezzi «servito vs/ self» su medie prezzi nazionali –
17.02.2015-29.02.2020**

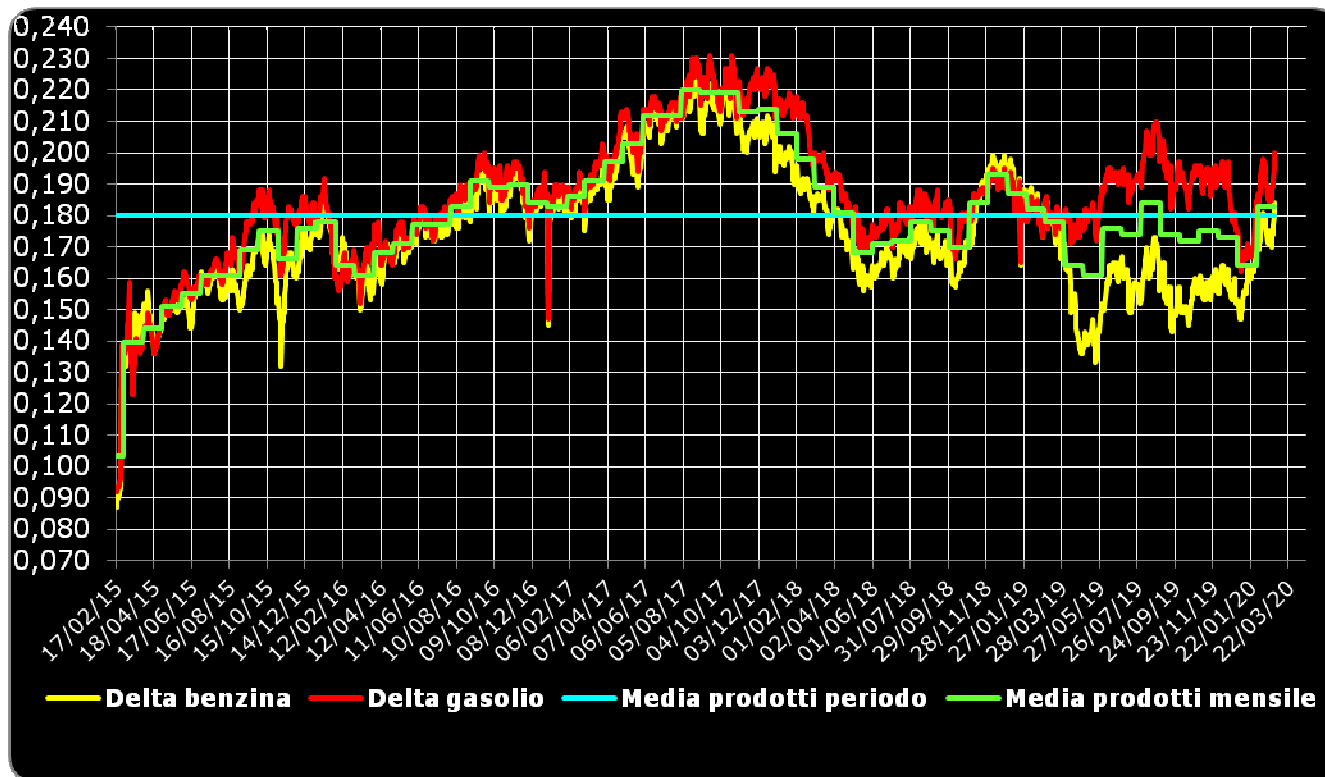
| | Benzina | Gasolio | Media |
|------------------------------------|----------------|----------------|--------------|
| Media mensile maggio 2018 | 0,162 | 0,175 | 0,168 |
| Media mensile giugno 2018 | 0,165 | 0,177 | 0,171 |
| Media mensile luglio 2018 | 0,167 | 0,178 | 0,172 |
| Media mensile agosto 2018 | 0,173 | 0,183 | 0,178 |
| Media mensile settembre 2018 | 0,169 | 0,182 | 0,175 |
| Media mensile ottobre 2018 | 0,164 | 0,176 | 0,170 |
| Media mensile novembre 2018 | 0,183 | 0,186 | 0,184 |
| Media mensile dicembre 2018 | 0,195 | 0,191 | 0,193 |
| Media mensile gennaio 2019 | 0,188 | 0,185 | 0,187 |
| Media mensile febbraio 2019 | 0,183 | 0,181 | 0,182 |
| Media mensile marzo 2019 | 0,176 | 0,180 | 0,178 |
| Media mensile aprile 2019 | 0,152 | 0,176 | 0,164 |
| Media mensile maggio 2019 | 0,141 | 0,180 | 0,161 |
| Media mensile giugno 2019 | 0,160 | 0,192 | 0,176 |
| Media mensile luglio 2019 | 0,158 | 0,191 | 0,174 |
| Media mensile agosto 2019 | 0,165 | 0,203 | 0,184 |
| Media mensile settembre 2019 | 0,154 | 0,194 | 0,174 |
| Media mensile ottobre 2019 | 0,152 | 0,191 | 0,172 |
| Media mensile novembre 2019 | 0,157 | 0,192 | 0,175 |
| Media mensile dicembre 2019 | 0,158 | 0,188 | 0,173 |
| Media mensile gennaio 2020 | 0,158 | 0,170 | 0,164 |
| Media mensile febbraio 2020 | 0,175 | 0,191 | 0,183 |
| Media mensile marzo 2020 | | | |
| Media mensile aprile 2020 | | | |
| Media mensile maggio 2020 | | | |
| Media mensile giugno 2020 | | | |
| Media mensile luglio 2020 | | | |
| Media mensile agosto 2020 | | | |

**Report tendenze prezzi nazionali e delta prezzi «servito vs/ self» su medie prezzi nazionali –
17.02.2015-29.02.2020**

| | Benzina | Gasolio | Media |
|---------------------------------------|----------------|----------------|--------------|
| Media mensile settembre 2020 | | | |
| Media mensile ottobre 2020 | | | |
| Media mensile novembre 2020 | | | |
| Media mensile dicembre 2020 | | | |
| Media annuale 2015 definitiva | 0,154 | 0,161 | 0,158 |
| Media annuale 2016 definitiva | 0,176 | 0,180 | 0,178 |
| Media annuale 2017 definitiva | 0,202 | 0,209 | 0,206 |
| Media annuale 2018 definitiva | 0,177 | 0,188 | 0,182 |
| Media annuale 2019 definitiva | 0,162 | 0,188 | 0,175 |
| Media annuale 2020 progressiva | 0,167 | 0,180 | 0,174 |

Report tendenze prezzi nazionali e delta prezzi «servito vs/ self» su medie prezzi nazionali – 17.02.2015-29.02.2020

grafico delta prezzo - medio tra i prodotti - «servito» vs/ «self»



Report tendenze prezzi nazionali e delta prezzi «servito vs/ self» su medie prezzi nazionali –
17.02.2015-29.02.2020

6. TAMOIL - TENDENZA ↑↑↑

HIGHLIGHTS - delta prezzi periodo 17.02.2015-29.02.2020

| | Benzina | Gasolio | Media |
|--------------------------------------------------|--------------|--------------|--------------|
| Delta servito vs/ self 17.02.2015 euro/lt. | 0,040 | 0,041 | 0,041 |
| Delta finale 29.02.2020 | 0,099 | 0,106 | 0,103 |
| Variazione 29.02.2020 vs/ 17.02.2015 | +0,059 | +0,065 | +0,062 |
| Variazione % 29.02.2020 vs/ 17.02.2015 | +147,50 % | +158,54 % | +153,09 % |
| Delta minimo periodo 17.02.2015-29.02.2020 | 0,034 | 0,037 | 0,035 |
| Delta medio periodo 17.02.2015-29.02.2020 | 0,073 | 0,078 | 0,075 |
| Delta massimo periodo 17.02.2015-29.02.2020 | 0,114 | 0,128 | 0,121 |

- ↑ media mensile in crescita sulla media del mese antecedente
- media mensile eguale alla media del mese antecedente
- ↓ media mensile in diminuzione sulla media del mese antecedente

delta mensile prezzi periodo 17.02.2015-29.02.2020

| | Benzina | Gasolio | Media |
|------------------------------|---------|---------|-------|
| Media 17 – 28 febbraio 2015 | 0,040 | 0,041 | 0,040 |
| Media mensile marzo 2015 | 0,040 | 0,043 | 0,042 |
| Media mensile aprile 2015 | 0,043 | 0,044 | 0,043 |
| Media mensile maggio 2015 | 0,045 | 0,045 | 0,045 |
| Media mensile giugno 2015 | 0,045 | 0,045 | 0,045 |
| Media mensile luglio 2015 | 0,047 | 0,047 | 0,047 |
| Media mensile agosto 2015 | 0,048 | 0,051 | 0,050 |
| Media mensile settembre 2015 | 0,047 | 0,050 | 0,049 |
| Media mensile ottobre 2015 | 0,047 | 0,050 | 0,048 |
| Media mensile novembre 2015 | 0,046 | 0,049 | 0,048 |
| Media mensile dicembre 2015 | 0,046 | 0,049 | 0,048 |

**Report tendenze prezzi nazionali e delta prezzi «servito vs/ self» su medie prezzi nazionali –
17.02.2015-29.02.2020**

| | Benzina | Gasolio | Media |
|------------------------------|----------------|----------------|--------------|
| Media mensile gennaio 2016 | 0,047 | 0,049 | 0,048 |
| Media mensile febbraio 2016 | 0,043 | 0,046 | 0,045 |
| Media mensile marzo 2016 | 0,044 | 0,047 | 0,046 |
| Media mensile aprile 2016 | 0,045 | 0,048 | 0,047 |
| Media mensile maggio 2016 | 0,047 | 0,049 | 0,048 |
| Media mensile giugno 2016 | 0,050 | 0,053 | 0,051 |
| Media mensile luglio 2016 | 0,051 | 0,053 | 0,052 |
| Media mensile agosto 2016 | 0,051 | 0,052 | 0,052 |
| Media mensile settembre 2016 | 0,052 | 0,055 | 0,053 |
| Media mensile ottobre 2016 | 0,050 | 0,053 | 0,052 |
| Media mensile novembre 2016 | 0,050 | 0,053 | 0,051 |
| Media mensile dicembre 2016 | 0,056 | 0,059 | 0,057 |
| Media mensile gennaio 2017 | 0,057 | 0,058 | 0,057 |
| Media mensile febbraio 2017 | 0,060 | 0,060 | 0,060 |
| Media mensile marzo 2017 | 0,060 | 0,061 | 0,060 |
| Media mensile aprile 2017 | 0,064 | 0,067 | 0,066 |
| Media mensile maggio 2017 | 0,068 | 0,072 | 0,070 |
| Media mensile giugno 2017 | 0,068 | 0,073 | 0,070 |
| Media mensile luglio 2017 | 0,074 | 0,079 | 0,077 |
| Media mensile agosto 2017 | 0,077 | 0,081 | 0,079 |
| Media mensile settembre 2017 | 0,075 | 0,080 | 0,077 |
| Media mensile ottobre 2017 | 0,077 | 0,080 | 0,079 |
| Media mensile novembre 2017 | 0,078 | 0,079 | 0,079 |
| Media mensile dicembre 2017 | 0,082 | 0,083 | 0,083 |
| Media mensile gennaio 2018 | 0,082 | 0,083 | 0,082 |
| Media mensile febbraio 2018 | 0,091 | 0,092 | 0,092 |
| Media mensile marzo 2018 | 0,092 | 0,093 | 0,092 |
| Media mensile aprile 2018 | 0,088 | 0,091 | 0,090 |

Report tendenze prezzi nazionali e delta prezzi «servito vs/ self» su medie prezzi nazionali – 17.02.2015-29.02.2020

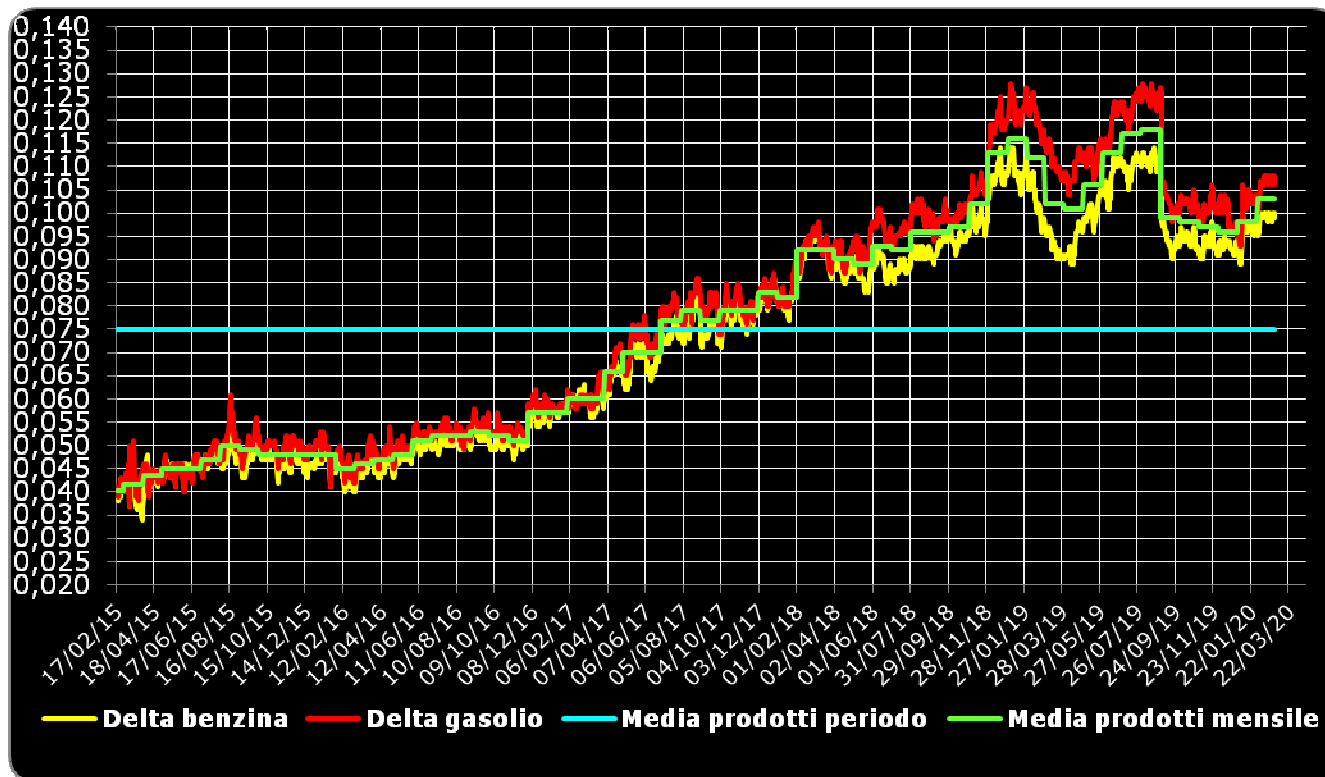
| | Benzina | Gasolio | Media |
|------------------------------------|----------------|----------------|--------------|
| Media mensile maggio 2018 | 0,087 | 0,092 | 0,089 |
| Media mensile giugno 2018 | 0,089 | 0,097 | 0,093 |
| Media mensile luglio 2018 | 0,088 | 0,096 | 0,092 |
| Media mensile agosto 2018 | 0,092 | 0,100 | 0,096 |
| Media mensile settembre 2018 | 0,093 | 0,098 | 0,096 |
| Media mensile ottobre 2018 | 0,094 | 0,100 | 0,097 |
| Media mensile novembre 2018 | 0,098 | 0,105 | 0,102 |
| Media mensile dicembre 2018 | 0,108 | 0,119 | 0,113 |
| Media mensile gennaio 2019 | 0,109 | 0,123 | 0,116 |
| Media mensile febbraio 2019 | 0,103 | 0,121 | 0,112 |
| Media mensile marzo 2019 | 0,093 | 0,111 | 0,102 |
| Media mensile aprile 2019 | 0,093 | 0,109 | 0,101 |
| Media mensile maggio 2019 | 0,101 | 0,112 | 0,106 |
| Media mensile giugno 2019 | 0,107 | 0,119 | 0,113 |
| Media mensile luglio 2019 | 0,110 | 0,123 | 0,117 |
| Media mensile agosto 2019 | 0,111 | 0,125 | 0,118 |
| Media mensile settembre 2019 | 0,095 | 0,104 | 0,099 |
| Media mensile ottobre 2019 | 0,095 | 0,102 | 0,098 |
| Media mensile novembre 2019 | 0,093 | 0,101 | 0,097 |
| Media mensile dicembre 2019 | 0,093 | 0,100 | 0,096 |
| Media mensile gennaio 2020 | 0,096 | 0,101 | 0,098 |
| Media mensile febbraio 2020 | 0,099 | 0,106 | 0,103 |
| Media mensile marzo 2020 | | | |
| Media mensile aprile 2020 | | | |
| Media mensile maggio 2020 | | | |
| Media mensile giugno 2020 | | | |
| Media mensile luglio 2020 | | | |
| Media mensile agosto 2020 | | | |

**Report tendenze prezzi nazionali e delta prezzi «servito vs/ self» su medie prezzi nazionali –
17.02.2015-29.02.2020**

| | Benzina | Gasolio | Media |
|---------------------------------------|----------------|----------------|--------------|
| Media mensile settembre 2019 | | | |
| Media mensile ottobre 2019 | | | |
| Media mensile novembre 2019 | | | |
| Media mensile dicembre 2019 | | | |
| Media annuale 2015 definitiva | 0,045 | 0,047 | 0,046 |
| Media annuale 2016 definitiva | 0,049 | 0,051 | 0,050 |
| Media annuale 2017 definitiva | 0,070 | 0,073 | 0,071 |
| Media annuale 2018 definitiva | 0,092 | 0,097 | 0,094 |
| Media annuale 2019 definitiva | 0,100 | 0,112 | 0,106 |
| Media annuale 2020 provvisoria | 0,097 | 0,104 | 0,100 |

Report tendenze prezzi nazionali e delta prezzi «servito vs/ self» su medie prezzi nazionali – 17.02.2015-29.02.2020

grafico delta prezzo - medio tra i prodotti - «servito» vs/ «self»



Report tendenze prezzi nazionali e delta prezzi «servito vs/ self» su medie prezzi nazionali –
17.02.2015-29.02.2020

7. EX TOTALERG – TENDENZA ↑↑↑

HIGHLIGHTS - delta prezzi periodo 17.02.2015-29.02.2020

| | Benzina | Gasolio | Media |
|--------------------------------------------------|----------------|----------------|--------------|
| Delta servito vs/ self 17.02.2015 euro/lt. | 0,051 | 0,051 | 0,051 |
| Delta finale 29.02.2020 | 0,154 | 0,156 | 0,155 |
| Variazione 29.02.2020 vs/ 17.02.2015 | +0,103 | +0,105 | +0,104 |
| Variazione % 29.02.2020 vs/ 17.02.2015 | +201,96 % | +205,88 % | +203,92 % |
| Delta minimo periodo 17.02.2015-29.02.2020 | 0,050 | 0,050 | 0,050 |
| Delta medio periodo 17.02.2015-29.02.2020 | 0,121 | 0,125 | 0,123 |
| Delta massimo periodo 17.02.2015-29.02.2020 | 0,175 | 0,173 | 0,174 |

- ↑ media mensile in crescita sulla media del mese antecedente
- media mensile eguale alla media del mese antecedente
- ↓ media mensile in diminuzione sulla media del mese antecedente

delta mensile prezzi periodo 17.02.2015-29.02.2020

| | Benzina | Gasolio | Media |
|------------------------------|----------------|----------------|--------------|
| Media 17 – 28 febbraio 2015 | 0,053 | 0,054 | 0,053 |
| Media mensile marzo 2015 | 0,067 | 0,066 | 0,067 |
| Media mensile aprile 2015 | 0,066 | 0,065 | 0,066 |
| Media mensile maggio 2015 | 0,064 | 0,064 | 0,064 |
| Media mensile giugno 2015 | 0,067 | 0,068 | 0,067 |
| Media mensile luglio 2015 | 0,072 | 0,069 | 0,071 |
| Media mensile agosto 2015 | 0,070 | 0,071 | 0,071 |
| Media mensile settembre 2015 | 0,064 | 0,072 | 0,068 |
| Media mensile ottobre 2015 | 0,066 | 0,074 | 0,070 |
| Media mensile novembre 2015 | 0,068 | 0,076 | 0,072 |
| Media mensile dicembre 2015 | 0,074 | 0,078 | 0,076 |

**Report tendenze prezzi nazionali e delta prezzi «servito vs/ self» su medie prezzi nazionali –
17.02.2015-29.02.2020**

| | Benzina | Gasolio | Media |
|------------------------------|----------------|----------------|--------------|
| Media mensile gennaio 2016 | 0,079 | 0,080 | 0,080 |
| Media mensile febbraio 2016 | 0,080 | 0,085 | 0,083 |
| Media mensile marzo 2016 | 0,084 | 0,094 | 0,089 |
| Media mensile aprile 2016 | 0,089 | 0,093 | 0,091 |
| Media mensile maggio 2016 | 0,091 | 0,094 | 0,092 |
| Media mensile giugno 2016 | 0,093 | 0,097 | 0,095 |
| Media mensile luglio 2016 | 0,095 | 0,101 | 0,098 |
| Media mensile agosto 2016 | 0,099 | 0,110 | 0,104 |
| Media mensile settembre 2016 | 0,102 | 0,111 | 0,106 |
| Media mensile ottobre 2016 | 0,105 | 0,111 | 0,108 |
| Media mensile novembre 2016 | 0,107 | 0,113 | 0,110 |
| Media mensile dicembre 2016 | 0,112 | 0,119 | 0,116 |
| Media mensile gennaio 2017 | 0,114 | 0,122 | 0,118 |
| Media mensile febbraio 2017 | 0,116 | 0,126 | 0,121 |
| Media mensile marzo 2017 | 0,119 | 0,129 | 0,124 |
| Media mensile aprile 2017 | 0,125 | 0,134 | 0,130 |
| Media mensile maggio 2017 | 0,132 | 0,143 | 0,137 |
| Media mensile giugno 2017 | 0,138 | 0,146 | 0,142 |
| Media mensile luglio 2017 | 0,142 | 0,148 | 0,145 |
| Media mensile agosto 2017 | 0,147 | 0,151 | 0,149 |
| Media mensile settembre 2017 | 0,140 | 0,143 | 0,142 |
| Media mensile ottobre 2017 | 0,135 | 0,138 | 0,137 |
| Media mensile novembre 2017 | 0,136 | 0,139 | 0,137 |
| Media mensile dicembre 2017 | 0,136 | 0,138 | 0,137 |
| Media mensile gennaio 2018 | 0,133 | 0,134 | 0,134 |
| Media mensile febbraio 2018 | 0,133 | 0,134 | 0,133 |
| Media mensile marzo 2018 | 0,134 | 0,136 | 0,135 |
| Media mensile aprile 2018 | 0,146 | 0,148 | 0,147 |

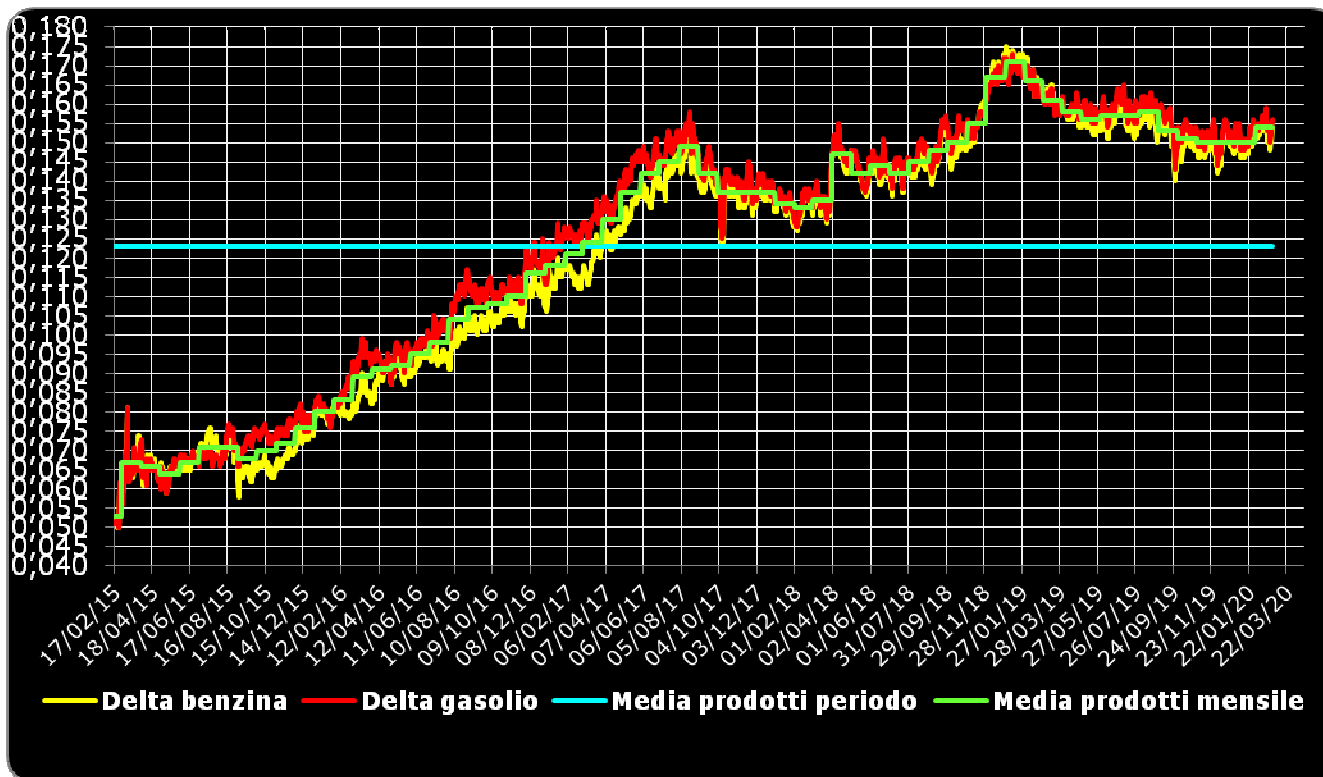
**Report tendenze prezzi nazionali e delta prezzi «servito vs/ self» su medie prezzi nazionali –
17.02.2015-29.02.2020**

| | Benzina | Gasolio | Media |
|------------------------------------|----------------|----------------|--------------|
| Media mensile maggio 2018 | 0,142 | 0,143 | 0,142 |
| Media mensile giugno 2018 | 0,142 | 0,145 | 0,144 |
| Media mensile luglio 2018 | 0,141 | 0,143 | 0,142 |
| Media mensile agosto 2018 | 0,144 | 0,147 | 0,145 |
| Media mensile settembre 2018 | 0,147 | 0,149 | 0,148 |
| Media mensile ottobre 2018 | 0,148 | 0,152 | 0,150 |
| Media mensile novembre 2018 | 0,155 | 0,155 | 0,155 |
| Media mensile dicembre 2018 | 0,168 | 0,166 | 0,167 |
| Media mensile gennaio 2019 | 0,172 | 0,170 | 0,171 |
| Media mensile febbraio 2019 | 0,167 | 0,165 | 0,166 |
| Media mensile marzo 2019 | 0,161 | 0,160 | 0,161 |
| Media mensile aprile 2019 | 0,158 | 0,159 | 0,158 |
| Media mensile maggio 2019 | 0,155 | 0,157 | 0,156 |
| Media mensile giugno 2019 | 0,156 | 0,159 | 0,157 |
| Media mensile luglio 2019 | 0,156 | 0,159 | 0,157 |
| Media mensile agosto 2019 | 0,156 | 0,160 | 0,158 |
| Media mensile settembre 2019 | 0,151 | 0,155 | 0,153 |
| Media mensile ottobre 2019 | 0,149 | 0,153 | 0,151 |
| Media mensile novembre 2019 | 0,149 | 0,152 | 0,150 |
| Media mensile dicembre 2019 | 0,149 | 0,151 | 0,150 |
| Media mensile gennaio 2020 | 0,149 | 0,151 | 0,150 |
| Media mensile febbraio 2020 | 0,153 | 0,155 | 0,154 |
| Media mensile marzo 2020 | | | |
| Media mensile aprile 2020 | | | |
| Media mensile maggio 2020 | | | |
| Media mensile giugno 2020 | | | |
| Media mensile luglio 2020 | | | |
| Media mensile agosto 2020 | | | |

**Report tendenze prezzi nazionali e delta prezzi «servito vs/ self» su medie prezzi nazionali –
17.02.2015-29.02.2020**

| | Benzina | Gasolio | Media |
|---------------------------------------|----------------|----------------|--------------|
| Media mensile settembre 2020 | | | |
| Media mensile ottobre 2020 | | | |
| Media mensile novembre 2020 | | | |
| Media mensile dicembre 2020 | | | |
| Media annuale 2015 definitiva | 0,067 | 0,070 | 0,069 |
| Media annuale 2016 definitiva | 0,095 | 0,101 | 0,098 |
| Media annuale 2017 definitiva | 0,132 | 0,138 | 0,135 |
| Media annuale 2018 definitiva | 0,144 | 0,146 | 0,145 |
| Media annuale 2019 definitiva | 0,156 | 0,158 | 0,157 |
| Media annuale 2020 provvisoria | 0,151 | 0,153 | 0,152 |




grafico delta prezzo - medio tra i prodotti - «servito» vs/ «self»



8. COMPLESSO DELLA RETE «COLORATA» – TENDENZA

HIGHLIGHTS - delta prezzi periodo 17.02.2015-29.02.2020

| | Benzina | Gasolio | Media |
|--------------------------------------------------|--------------|--------------|--------------|
| Delta servito vs/ self 17.02.2015 euro/lt. | 0,070 | 0,072 | 0,071 |
| Delta finale 29.02.2020 | 0,172 | 0,178 | 0,175 |
| Variazione 29.02.2020 vs/ 17.02.2015 | +0,102 | +0,106 | +0,104 |
| Variazione % 29.02.2020 vs/ 17.02.2015 | +145,69 % | +147,59 % | +146,65 % |
| Delta minimo periodo 17.02.2015-29.02.2020 | 0,070 | 0,072 | 0,071 |
| Delta medio periodo 17.02.2015-29.02.2020 | 0,133 | 0,138 | 0,136 |
| Delta massimo periodo 17.02.2015-29.02.2020 | 0,172 | 0,178 | 0,175 |

-  media mensile in crescita sulla media del mese antecedente
-  media mensile eguale alla media del mese antecedente
-  media mensile in diminuzione sulla media del mese antecedente

delta mensile prezzi periodo 17.02.2015-29.02.2020

| | Benzina | Gasolio | Media |
|------------------------------|---------|---------|-------|
| Media 17 – 28 febbraio 2015 | 0,074 | 0,075 | 0,074 |
| Media mensile marzo 2015 | 0,085 | 0,086 | 0,085 |
| Media mensile aprile 2015 | 0,087 | 0,086 | 0,086 |
| Media mensile maggio 2015 | 0,087 | 0,088 | 0,087 |
| Media mensile giugno 2015 | 0,090 | 0,094 | 0,092 |
| Media mensile luglio 2015 | 0,096 | 0,099 | 0,097 |
| Media mensile agosto 2015 | 0,102 | 0,105 | 0,104 |
| Media mensile settembre 2015 | 0,100 | 0,105 | 0,102 |
| Media mensile ottobre 2015 | 0,101 | 0,107 | 0,104 |
| Media mensile novembre 2015 | 0,101 | 0,107 | 0,104 |
| Media mensile dicembre 2015 | 0,106 | 0,112 | 0,109 |

**Report tendenze prezzi nazionali e delta prezzi «servito vs/ self» su medie prezzi nazionali –
17.02.2015-29.02.2020**

| | Benzina | Gasolio | Media |
|------------------------------|----------------|----------------|--------------|
| Media mensile gennaio 2016 | 0,108 | 0,113 | 0,110 |
| Media mensile febbraio 2016 | 0,106 | 0,110 | 0,108 |
| Media mensile marzo 2016 | 0,106 | 0,112 | 0,109 |
| Media mensile aprile 2016 | 0,111 | 0,116 | 0,114 |
| Media mensile maggio 2016 | 0,113 | 0,117 | 0,115 |
| Media mensile giugno 2016 | 0,117 | 0,120 | 0,119 |
| Media mensile luglio 2016 | 0,119 | 0,122 | 0,120 |
| Media mensile agosto 2016 | 0,120 | 0,126 | 0,123 |
| Media mensile settembre 2016 | 0,124 | 0,129 | 0,126 |
| Media mensile ottobre 2016 | 0,124 | 0,128 | 0,126 |
| Media mensile novembre 2016 | 0,125 | 0,130 | 0,127 |
| Media mensile dicembre 2016 | 0,127 | 0,131 | 0,129 |
| Media mensile gennaio 2017 | 0,127 | 0,132 | 0,130 |
| Media mensile febbraio 2017 | 0,128 | 0,134 | 0,131 |
| Media mensile marzo 2017 | 0,129 | 0,135 | 0,132 |
| Media mensile aprile 2017 | 0,134 | 0,140 | 0,137 |
| Media mensile maggio 2017 | 0,138 | 0,144 | 0,141 |
| Media mensile giugno 2017 | 0,142 | 0,148 | 0,145 |
| Media mensile luglio 2017 | 0,145 | 0,150 | 0,147 |
| Media mensile agosto 2017 | 0,147 | 0,152 | 0,149 |
| Media mensile settembre 2017 | 0,147 | 0,151 | 0,149 |
| Media mensile ottobre 2017 | 0,148 | 0,151 | 0,150 |
| Media mensile novembre 2017 | 0,146 | 0,150 | 0,148 |
| Media mensile dicembre 2017 | 0,148 | 0,151 | 0,149 |
| Media mensile gennaio 2018 | 0,146 | 0,151 | 0,148 |
| Media mensile febbraio 2018 | 0,147 | 0,151 | 0,149 |
| Media mensile marzo 2018 | 0,147 | 0,151 | 0,149 |
| Media mensile aprile 2018 | 0,145 | 0,149 | 0,147 |

**Report tendenze prezzi nazionali e delta prezzi «servito vs/ self» su medie prezzi nazionali –
17.02.2015-29.02.2020**

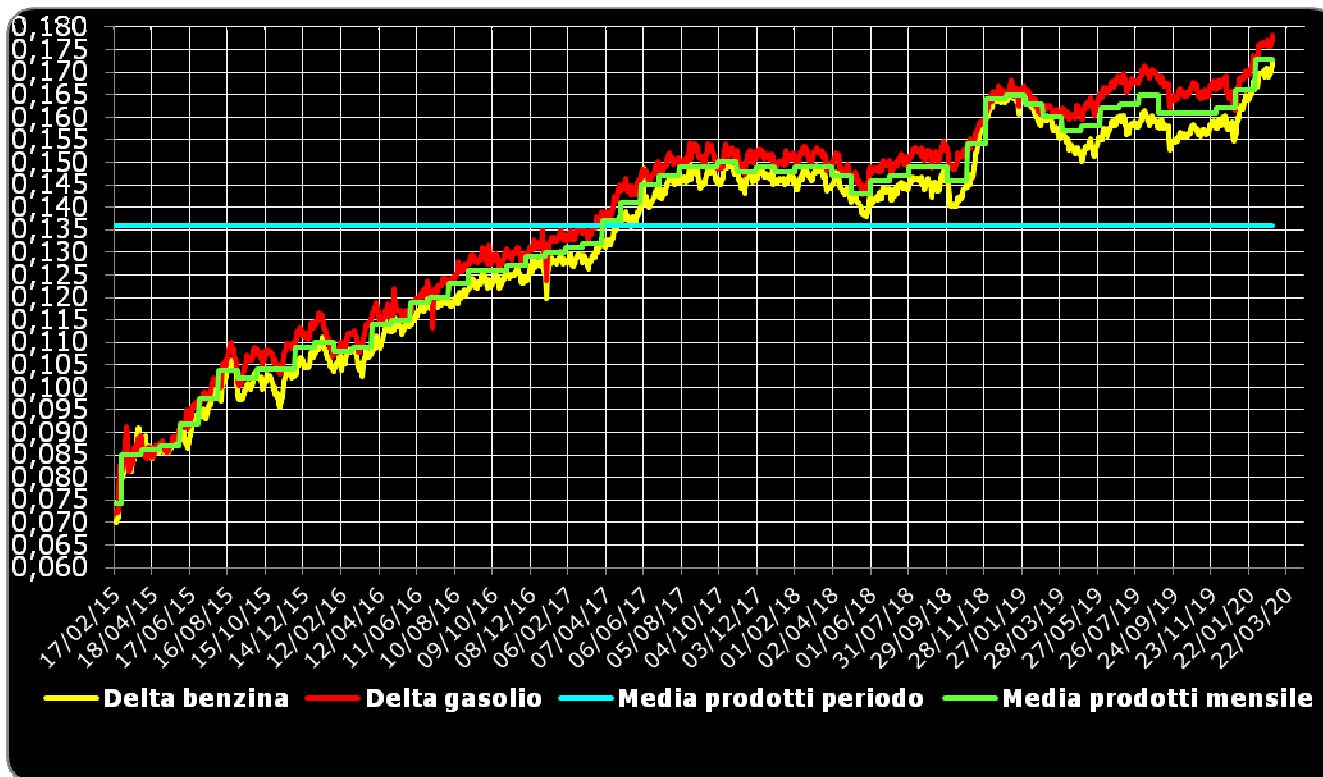
| | Benzina | Gasolio | Media |
|------------------------------------|----------------|----------------|--------------|
| Media mensile maggio 2018 | 0,140 | 0,146 | 0,143 |
| Media mensile giugno 2018 | 0,143 | 0,149 | 0,146 |
| Media mensile luglio 2018 | 0,144 | 0,150 | 0,147 |
| Media mensile agosto 2018 | 0,146 | 0,152 | 0,149 |
| Media mensile settembre 2018 | 0,145 | 0,152 | 0,149 |
| Media mensile ottobre 2018 | 0,142 | 0,151 | 0,146 |
| Media mensile novembre 2018 | 0,152 | 0,156 | 0,154 |
| Media mensile dicembre 2018 | 0,163 | 0,165 | 0,164 |
| Media mensile gennaio 2019 | 0,165 | 0,166 | 0,165 |
| Media mensile febbraio 2019 | 0,162 | 0,163 | 0,163 |
| Media mensile marzo 2019 | 0,158 | 0,162 | 0,160 |
| Media mensile aprile 2019 | 0,154 | 0,161 | 0,157 |
| Media mensile maggio 2019 | 0,153 | 0,163 | 0,158 |
| Media mensile giugno 2019 | 0,158 | 0,167 | 0,162 |
| Media mensile luglio 2019 | 0,158 | 0,168 | 0,163 |
| Media mensile agosto 2019 | 0,159 | 0,170 | 0,165 |
| Media mensile settembre 2019 | 0,156 | 0,166 | 0,161 |
| Media mensile ottobre 2019 | 0,157 | 0,166 | 0,161 |
| Media mensile novembre 2019 | 0,157 | 0,166 | 0,161 |
| Media mensile dicembre 2019 | 0,158 | 0,166 | 0,162 |
| Media mensile gennaio 2020 | 0,163 | 0,169 | 0,166 |
| Media mensile febbraio 2020 | 0,170 | 0,176 | 0,173 |
| Media mensile marzo 2020 | | | |
| Media mensile aprile 2020 | | | |
| Media mensile maggio 2020 | | | |
| Media mensile giugno 2020 | | | |
| Media mensile luglio 2020 | | | |
| Media mensile agosto 2020 | | | |

**Report tendenze prezzi nazionali e delta prezzi «servito vs/ self» su medie prezzi nazionali –
17.02.2015-29.02.2020**

| | Benzina | Gasolio | Media |
|---------------------------------------|----------------|----------------|--------------|
| Media mensile settembre 2020 | | | |
| Media mensile ottobre 2020 | | | |
| Media mensile novembre 2020 | | | |
| Media mensile dicembre 2020 | | | |
| Media annuale 2015 definitiva | 0,095 | 0,098 | 0,096 |
| Media annuale 2016 definitiva | 0,117 | 0,121 | 0,119 |
| Media annuale 2017 definitiva | 0,140 | 0,145 | 0,142 |
| Media annuale 2018 definitiva | 0,147 | 0,152 | 0,149 |
| Media annuale 2019 definitiva | 0,158 | 0,165 | 0,162 |
| Media annuale 2020 provvisoria | 0,166 | 0,172 | 0,169 |

Report tendenze prezzi nazionali e delta prezzi «servito vs/ self» su medie prezzi nazionali – 17.02.2015-29.02.2020




grafico delta prezzo - medio tra i prodotti - «servito» vs/ «self»



9. COMPLESSO DELLA RETE NO-LOGO – TENDENZA

HIGHLIGHTS - delta prezzi periodo 17.02.2015-29.02.2020

| | Benzina | Gasolio | Media |
|--------------------------------------------------|--------------|--------------|--------------|
| Delta servito vs/ self 17.02.2015 euro/lt. | 0,025 | 0,025 | 0,025 |
| Delta finale 29.02.2020 | 0,044 | 0,043 | 0,044 |
| Variazione 29.02.2020 vs/ 17.02.2015 | +0,019 | +0,018 | +0,019 |
| Variazione % 29.02.2020 vs/ 17.02.2015 | +76,00 % | +72,00 % | +74,00 % |
| Delta minimo periodo 17.02.2015-29.02.2020 | 0,023 | 0,021 | 0,022 |
| Delta medio periodo 17.02.2015-29.02.2020 | 0,033 | 0,033 | 0,033 |
| Delta massimo periodo 17.02.2015-29.02.2020 | 0,046 | 0,046 | 0,046 |

-  media mensile in crescita sulla media del mese antecedente
-  media mensile eguale alla media del mese antecedente
-  media mensile in diminuzione sulla media del mese antecedente

delta mensile prezzi periodo 17.02.2015-29.02.2020

| | Benzina | Gasolio | Media |
|------------------------------|---------|---------|-------|
| Media 17 – 28 febbraio 2015 | 0,025 | 0,026 | 0,025 |
| Media mensile marzo 2015 | 0,029 | 0,028 | 0,028 |
| Media mensile aprile 2015 | 0,028 | 0,027 | 0,027 |
| Media mensile maggio 2015 | 0,029 | 0,029 | 0,029 |
| Media mensile giugno 2015 | 0,025 | 0,026 | 0,026 |
| Media mensile luglio 2015 | 0,025 | 0,027 | 0,026 |
| Media mensile agosto 2015 | 0,026 | 0,028 | 0,027 |
| Media mensile settembre 2015 | 0,026 | 0,028 | 0,027 |
| Media mensile ottobre 2015 | 0,027 | 0,029 | 0,028 |
| Media mensile novembre 2015 | 0,028 | 0,029 | 0,029 |
| Media mensile dicembre 2015 | 0,028 | 0,031 | 0,029 |

Report tendenze prezzi nazionali e delta prezzi «servito vs/ self» su medie prezzi nazionali – 17.02.2015-29.02.2020

| | Benzina | Gasolio | Media |
|------------------------------|----------------|----------------|--------------|
| Media mensile gennaio 2016 | 0,027 | 0,031 | 0,029 |
| Media mensile febbraio 2016 | 0,028 | 0,030 | 0,029 |
| Media mensile marzo 2016 | 0,028 | 0,028 | 0,028 |
| Media mensile aprile 2016 | 0,028 | 0,030 | 0,029 |
| Media mensile maggio 2016 | 0,028 | 0,029 | 0,028 |
| Media mensile giugno 2016 | 0,028 | 0,030 | 0,029 |
| Media mensile luglio 2016 | 0,030 | 0,031 | 0,030 |
| Media mensile agosto 2016 | 0,032 | 0,031 | 0,032 |
| Media mensile settembre 2016 | 0,032 | 0,032 | 0,032 |
| Media mensile ottobre 2016 | 0,030 | 0,030 | 0,030 |
| Media mensile novembre 2016 | 0,030 | 0,031 | 0,030 |
| Media mensile dicembre 2016 | 0,030 | 0,030 | 0,030 |
| Media mensile gennaio 2017 | 0,030 | 0,030 | 0,030 |
| Media mensile febbraio 2017 | 0,031 | 0,031 | 0,031 |
| Media mensile marzo 2017 | 0,031 | 0,031 | 0,031 |
| Media mensile aprile 2017 | 0,030 | 0,031 | 0,031 |
| Media mensile maggio 2017 | 0,031 | 0,033 | 0,032 |
| Media mensile giugno 2017 | 0,032 | 0,034 | 0,033 |
| Media mensile luglio 2017 | 0,033 | 0,035 | 0,034 |
| Media mensile agosto 2017 | 0,032 | 0,034 | 0,033 |
| Media mensile settembre 2017 | 0,031 | 0,032 | 0,031 |
| Media mensile ottobre 2017 | 0,031 | 0,031 | 0,031 |
| Media mensile novembre 2017 | 0,030 | 0,030 | 0,030 |
| Media mensile dicembre 2017 | 0,031 | 0,030 | 0,031 |
| Media mensile gennaio 2018 | 0,031 | 0,031 | 0,031 |
| Media mensile febbraio 2018 | 0,031 | 0,032 | 0,032 |
| Media mensile marzo 2018 | 0,032 | 0,032 | 0,032 |
| Media mensile aprile 2018 | 0,033 | 0,033 | 0,033 |

Report tendenze prezzi nazionali e delta prezzi «servito vs/ self» su medie prezzi nazionali – 17.02.2015-29.02.2020

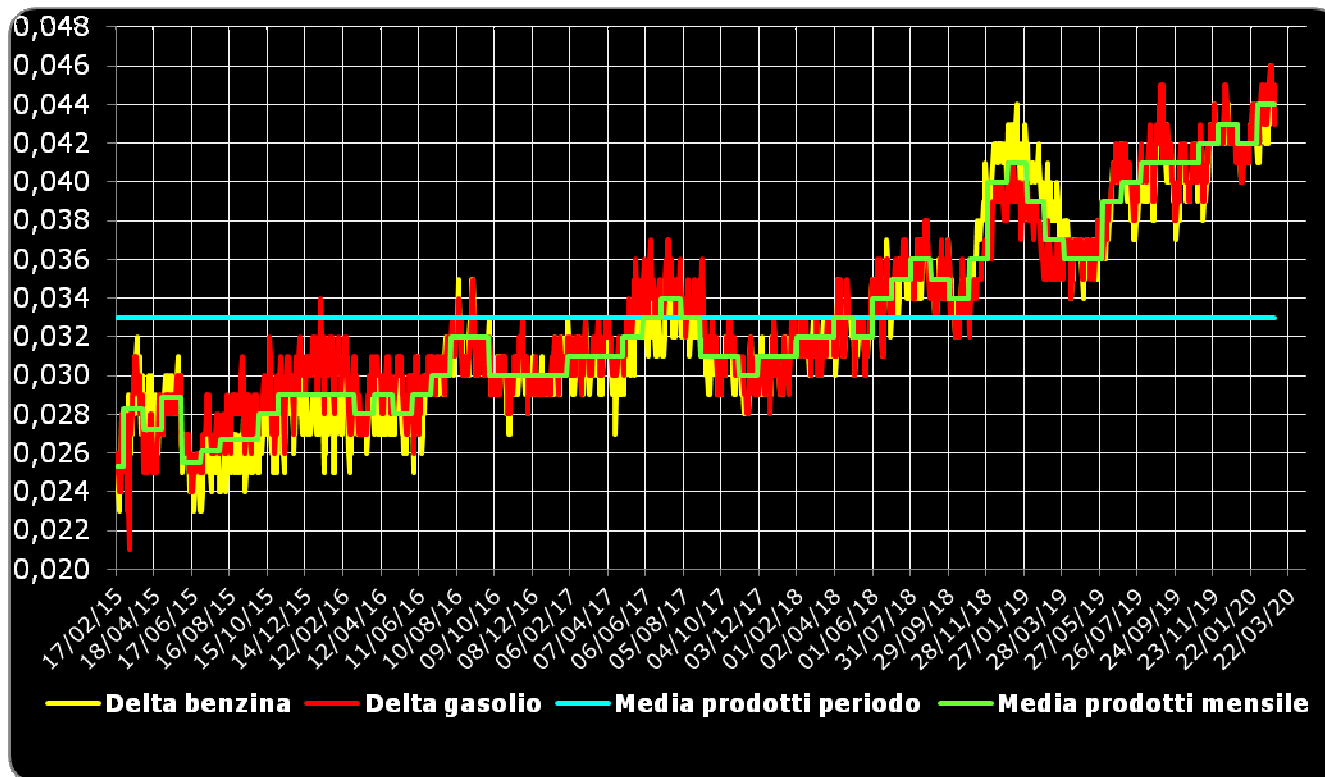
| | Benzina | Gasolio | Media |
|------------------------------------|----------------|----------------|--------------|
| Media mensile maggio 2018 | 0,032 | 0,032 | 0,032 |
| Media mensile giugno 2018 | 0,034 | 0,034 | 0,034 |
| Media mensile luglio 2018 | 0,035 | 0,035 | 0,035 |
| Media mensile agosto 2018 | 0,036 | 0,036 | 0,036 |
| Media mensile settembre 2018 | 0,035 | 0,035 | 0,035 |
| Media mensile ottobre 2018 | 0,034 | 0,034 | 0,034 |
| Media mensile novembre 2018 | 0,037 | 0,035 | 0,036 |
| Media mensile dicembre 2018 | 0,041 | 0,039 | 0,040 |
| Media mensile gennaio 2019 | 0,042 | 0,039 | 0,041 |
| Media mensile febbraio 2019 | 0,041 | 0,038 | 0,039 |
| Media mensile marzo 2019 | 0,039 | 0,036 | 0,037 |
| Media mensile aprile 2019 | 0,037 | 0,036 | 0,036 |
| Media mensile maggio 2019 | 0,036 | 0,037 | 0,036 |
| Media mensile giugno 2019 | 0,039 | 0,039 | 0,039 |
| Media mensile luglio 2019 | 0,039 | 0,040 | 0,040 |
| Media mensile agosto 2019 | 0,040 | 0,041 | 0,041 |
| Media mensile settembre 2019 | 0,040 | 0,041 | 0,041 |
| Media mensile ottobre 2019 | 0,040 | 0,041 | 0,041 |
| Media mensile novembre 2019 | 0,041 | 0,042 | 0,042 |
| Media mensile dicembre 2019 | 0,043 | 0,043 | 0,043 |
| Media mensile gennaio 2020 | 0,042 | 0,042 | 0,042 |
| Media mensile febbraio 2020 | 0,043 | 0,044 | 0,044 |
| Media mensile marzo 2020 | | | |
| Media mensile aprile 2020 | | | |
| Media mensile maggio 2020 | | | |
| Media mensile giugno 2020 | | | |
| Media mensile luglio 2020 | | | |
| Media mensile agosto 2020 | | | |

**Report tendenze prezzi nazionali e delta prezzi «servito vs/ self» su medie prezzi nazionali –
17.02.2015-29.02.2020**

| | Benzina | Gasolio | Media |
|---------------------------------------|----------------|----------------|--------------|
| Media mensile settembre 2020 | | | |
| Media mensile ottobre 2020 | | | |
| Media mensile novembre 2020 | | | |
| Media mensile dicembre 2020 | | | |
| Media annuale 2015 definitiva | 0,027 | 0,028 | 0,027 |
| Media annuale 2016 definitiva | 0,029 | 0,030 | 0,030 |
| Media annuale 2017 definitiva | 0,031 | 0,032 | 0,031 |
| Media annuale 2018 definitiva | 0,034 | 0,034 | 0,034 |
| Media annuale 2019 definitiva | 0,040 | 0,039 | 0,040 |
| Media annuale 2020 progressiva | 0,043 | 0,043 | 0,043 |




Report tendenze prezzi nazionali e delta prezzi «servito vs/ self» su medie prezzi nazionali – 17.02.2015-29.02.2020

grafico delta prezzo - medio tra i prodotti - «servito» vs/ «self»



10. COMPLESSO DELLA RETE: «COLORATA»+NO-LOGO – TENDENZA HIGHLIGHTS - delta prezzi periodo 17.02.2015-29.02.2020

| | Benzina | Gasolio | Media |
|--------------------------------------------------|--------------|--------------|--------------|
| Delta servito vs/ self 17.02.2015 euro/lt. | 0,062 | 0,063 | 0,063 |
| Delta finale 29.02.2020 | 0,146 | 0,151 | 0,148 |
| Variazione 29.02.2020 vs/ 17.02.2015 | +0,084 | +0,088 | +0,085 |
| Variazione % 29.02.2020 vs/ 17.02.2015 | +136,04 % | +137,32 % | +136,69 % |
| Delta minimo periodo 17.02.2015-29.02.2020 | 0,062 | 0,063 | 0,063 |
| Delta medio periodo 17.02.2015-29.02.2020 | 0,114 | 0,118 | 0,116 |
| Delta massimo periodo 17.02.2015-29.02.2020 | 0,147 | 0,151 | 0,149 |

-  media mensile in crescita sulla media del mese antecedente
-  media mensile eguale alla media del mese antecedente
-  media mensile in diminuzione sulla media del mese antecedente

delta mensile prezzi periodo 17.02.2015-29.02.2020

| | Benzina | Gasolio | Media |
|------------------------------|---------|---------|-------|
| Media 17 – 28 febbraio 2015 | 0,065 | 0,067 | 0,066 |
| Media mensile marzo 2015 | 0,075 | 0,074 | 0,075 |
| Media mensile aprile 2015 | 0,075 | 0,074 | 0,075 |
| Media mensile maggio 2015 | 0,075 | 0,075 | 0,075 |
| Media mensile giugno 2015 | 0,078 | 0,081 | 0,080 |
| Media mensile luglio 2015 | 0,083 | 0,086 | 0,085 |
| Media mensile agosto 2015 | 0,088 | 0,091 | 0,090 |
| Media mensile settembre 2015 | 0,087 | 0,091 | 0,089 |
| Media mensile ottobre 2015 | 0,088 | 0,093 | 0,091 |
| Media mensile novembre 2015 | 0,088 | 0,093 | 0,090 |
| Media mensile dicembre 2015 | 0,092 | 0,097 | 0,094 |

**Report tendenze prezzi nazionali e delta prezzi «servito vs/ self» su medie prezzi nazionali –
17.02.2015-29.02.2020**

| | Benzina | Gasolio | Media |
|------------------------------|----------------|----------------|--------------|
| Media mensile gennaio 2016 | 0,093 | 0,098 | 0,096 |
| Media mensile febbraio 2016 | 0,092 | 0,095 | 0,094 |
| Media mensile marzo 2016 | 0,092 | 0,096 | 0,094 |
| Media mensile aprile 2016 | 0,096 | 0,101 | 0,098 |
| Media mensile maggio 2016 | 0,098 | 0,101 | 0,099 |
| Media mensile giugno 2016 | 0,101 | 0,104 | 0,102 |
| Media mensile luglio 2016 | 0,103 | 0,105 | 0,104 |
| Media mensile agosto 2016 | 0,103 | 0,108 | 0,106 |
| Media mensile settembre 2016 | 0,107 | 0,111 | 0,109 |
| Media mensile ottobre 2016 | 0,106 | 0,110 | 0,108 |
| Media mensile novembre 2016 | 0,107 | 0,111 | 0,109 |
| Media mensile dicembre 2016 | 0,108 | 0,112 | 0,110 |
| Media mensile gennaio 2017 | 0,109 | 0,113 | 0,111 |
| Media mensile febbraio 2017 | 0,111 | 0,115 | 0,113 |
| Media mensile marzo 2017 | 0,111 | 0,117 | 0,114 |
| Media mensile aprile 2017 | 0,115 | 0,120 | 0,118 |
| Media mensile maggio 2017 | 0,118 | 0,124 | 0,121 |
| Media mensile giugno 2017 | 0,123 | 0,127 | 0,125 |
| Media mensile luglio 2017 | 0,125 | 0,129 | 0,127 |
| Media mensile agosto 2017 | 0,127 | 0,130 | 0,128 |
| Media mensile settembre 2017 | 0,126 | 0,129 | 0,128 |
| Media mensile ottobre 2017 | 0,126 | 0,129 | 0,128 |
| Media mensile novembre 2017 | 0,125 | 0,128 | 0,126 |
| Media mensile dicembre 2017 | 0,126 | 0,129 | 0,127 |
| Media mensile gennaio 2018 | 0,124 | 0,128 | 0,126 |
| Media mensile febbraio 2018 | 0,124 | 0,129 | 0,127 |
| Media mensile marzo 2018 | 0,124 | 0,128 | 0,126 |
| Media mensile aprile 2018 | 0,123 | 0,127 | 0,125 |

**Report tendenze prezzi nazionali e delta prezzi «servito vs/ self» su medie prezzi nazionali –
17.02.2015-29.02.2020**

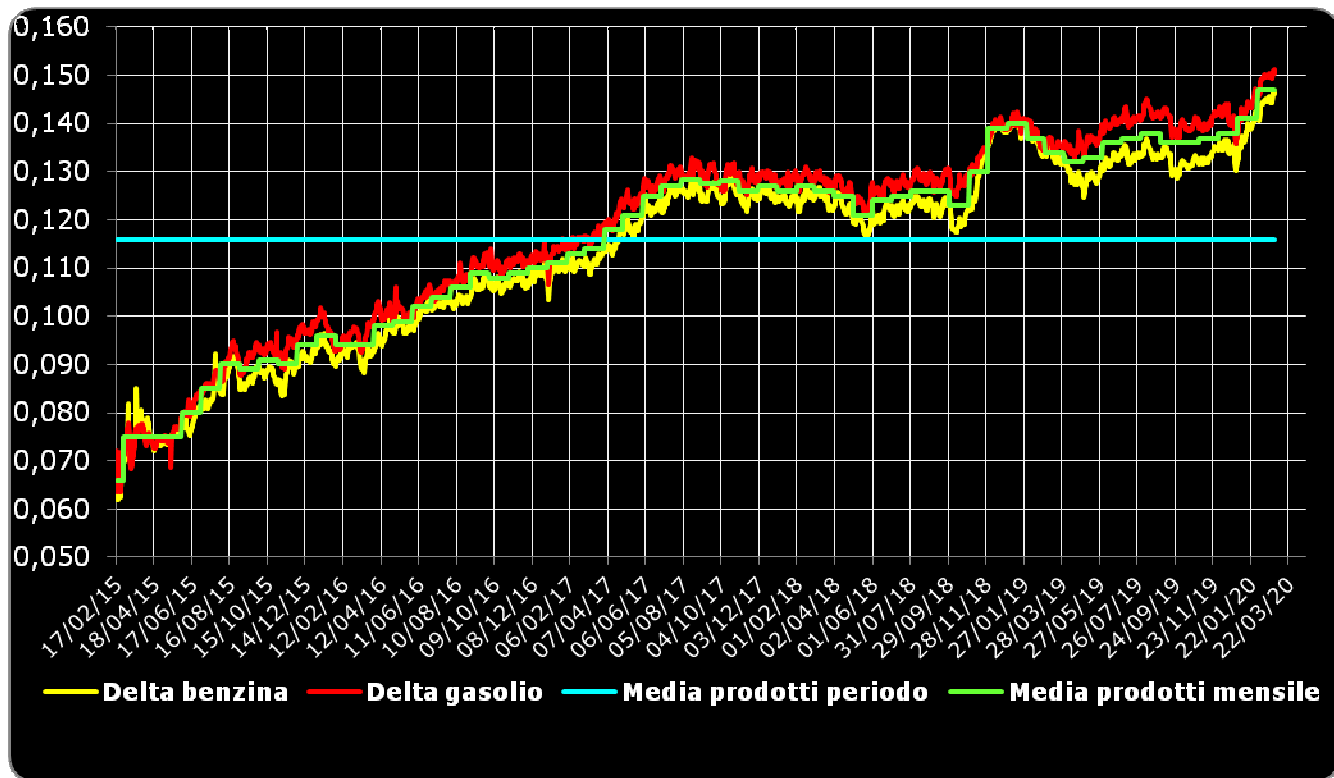
| | Benzina | Gasolio | Media |
|------------------------------------|----------------|----------------|--------------|
| Media mensile maggio 2018 | 0,119 | 0,124 | 0,121 |
| Media mensile giugno 2018 | 0,121 | 0,127 | 0,124 |
| Media mensile luglio 2018 | 0,122 | 0,127 | 0,125 |
| Media mensile agosto 2018 | 0,124 | 0,129 | 0,126 |
| Media mensile settembre 2018 | 0,123 | 0,129 | 0,126 |
| Media mensile ottobre 2018 | 0,120 | 0,127 | 0,123 |
| Media mensile novembre 2018 | 0,128 | 0,132 | 0,130 |
| Media mensile dicembre 2018 | 0,139 | 0,139 | 0,139 |
| Media mensile gennaio 2019 | 0,140 | 0,140 | 0,140 |
| Media mensile febbraio 2019 | 0,137 | 0,138 | 0,137 |
| Media mensile marzo 2019 | 0,133 | 0,135 | 0,134 |
| Media mensile aprile 2019 | 0,129 | 0,135 | 0,132 |
| Media mensile maggio 2019 | 0,129 | 0,137 | 0,133 |
| Media mensile giugno 2019 | 0,132 | 0,140 | 0,136 |
| Media mensile luglio 2019 | 0,133 | 0,141 | 0,137 |
| Media mensile agosto 2019 | 0,134 | 0,143 | 0,138 |
| Media mensile settembre 2019 | 0,132 | 0,140 | 0,136 |
| Media mensile ottobre 2019 | 0,132 | 0,140 | 0,136 |
| Media mensile novembre 2019 | 0,133 | 0,140 | 0,137 |
| Media mensile dicembre 2019 | 0,135 | 0,141 | 0,138 |
| Media mensile gennaio 2020 | 0,138 | 0,143 | 0,141 |
| Media mensile febbraio 2020 | 0,144 | 0,149 | 0,147 |
| Media mensile marzo 2020 | | | |
| Media mensile aprile 2020 | | | |
| Media mensile maggio 2020 | | | |
| Media mensile giugno 2020 | | | |
| Media mensile luglio 2020 | | | |
| Media mensile agosto 2020 | | | |

**Report tendenze prezzi nazionali e delta prezzi «servito vs/ self» su medie prezzi nazionali –
17.02.2015-29.02.2020**

| | Benzina | Gasolio | Media |
|---------------------------------------|----------------|----------------|--------------|
| Media mensile settembre 2020 | | | |
| Media mensile ottobre 2020 | | | |
| Media mensile novembre 2020 | | | |
| Media mensile dicembre 2020 | | | |
| Media annuale 2015 definitiva | 0,082 | 0,085 | 0,084 |
| Media annuale 2016 definitiva | 0,101 | 0,104 | 0,103 |
| Media annuale 2017 definitiva | 0,120 | 0,124 | 0,122 |
| Media annuale 2018 definitiva | 0,124 | 0,129 | 0,127 |
| Media annuale 2019 definitiva | 0,133 | 0,139 | 0,136 |
| Media annuale 2020 provvisoria | 0,141 | 0,146 | 0,144 |

Report tendenze prezzi nazionali e delta prezzi «servito vs/ self» su medie prezzi nazionali – 17.02.2015-29.02.2020

grafico delta prezzo - medio tra i prodotti - «servito» vs/ «self»



11. RELAZIONE TRA DELTA SERVITO VS/ SELF E COMPETITIVITÀ VS/ NO-LOGO - periodo 17.02.2015-29.02.2020

HIGHLIGHTS

| Parametri | AGIP ENI | API | ESSO | KUPIT | TAMOIL | Ex TOTAL | MEDIA MARCHI |
|------------------------------------------|-------------|---------|---------|---------|---------|-------------|-----------------|
| Servito vs/ self md. febbraio 2015 €/l | 0,083 | 0,091 | 0,064 | 0,104 | 0,040 | 0,053 | 0,074 |
| Servito vs/ self md. febbraio 2020 €/l | 0,188 | 0,209 | 0,153 | 0,183 | 0,103 | 0,154 | 0,173 |
| Febbraio 2020 vs/ febbraio 2015 €/l | +0,105 | +0,118 | +0,089 | +0,079 | +0,063 | +0,101 | +0,099 |
| Self marchio vs/ nologo md. II/15 €/l | 0,052 | 0,060 | 0,030 | 0,070 | 0,043 | 0,067 | 0,052 |
| Self marchio vs/ nologo md. II/20 €/l | 0,022 | 0,027 | 0,016 | 0,018 | 0,017 | 0,038 | 0,022 |
| Media II/20 vs/ media II/15 €/l | -0,030 | -0,033 | -0,014 | -0,052 | -0,026 | -0,029 | -0,030 |
| Rapporto var. delta/var. competitività ① | 3,500 | 3,536 | 6,357 | 1,524 | 2,423 | 3,507 | 3,304 |
| Correlazione delta/competitività ② | -0,2638 | +0,0813 | -0,2547 | -0,2301 | -0,5155 | -0,2135 | -0,3724 |

① Il rapporto variazione delta/variazione competitività evidenzia di **quante volte è aumentato**, dalla media del febbraio 2015 alla media del febbraio 2020, **il valore del delta prezzo del servito sul self di ciascun singolo marchio** (e della media della rete «colorata») **rispetto al recupero**, nello stesso intervallo di tempo, **del gap competitivo del prezzo self di marchio rispetto al prezzo self della media dei no-logo**; nella media della rete «colorata», ad esempio, **il delta prezzo tra servito e self è aumentato di 0,099 euro/litro, ossia 3,304 volte quanto è diminuito il gap competitivo del prezzo self di marchio rispetto al prezzo self della media dei no-logo (0,030 euro/litro)**.

② La correlazione tra incremento del delta prezzo servito sul self dei marchi della rete «colorata» ed il gap competitivo del prezzo self di marchio rispetto al prezzo self della media dei no-logo mette in relazione per ogni giorno di rilevazione come variano le due grandezze, verificando se è osservata la condizione per cui ad ogni aumento del delta prezzo servito sul self dei marchi della rete «colorata» corrisponde una diminuzione del gap competitivo del prezzo self di marchio rispetto al prezzo self della media dei no-logo; i valori ammessi vanno da 0,000 a -1,000 e la condizione è osservata se i valori si avvicinano a -1,000.

$$\text{Correl}(X, Y) = \frac{\sum (x - \bar{x})(y - \bar{y})}{\sqrt{\sum (x - \bar{x})^2 \sum (y - \bar{y})^2}}$$

Report tendenze prezzi nazionali e delta prezzi «servito vs/ self» su medie prezzi nazionali – 17.02.2015-29.02.2020

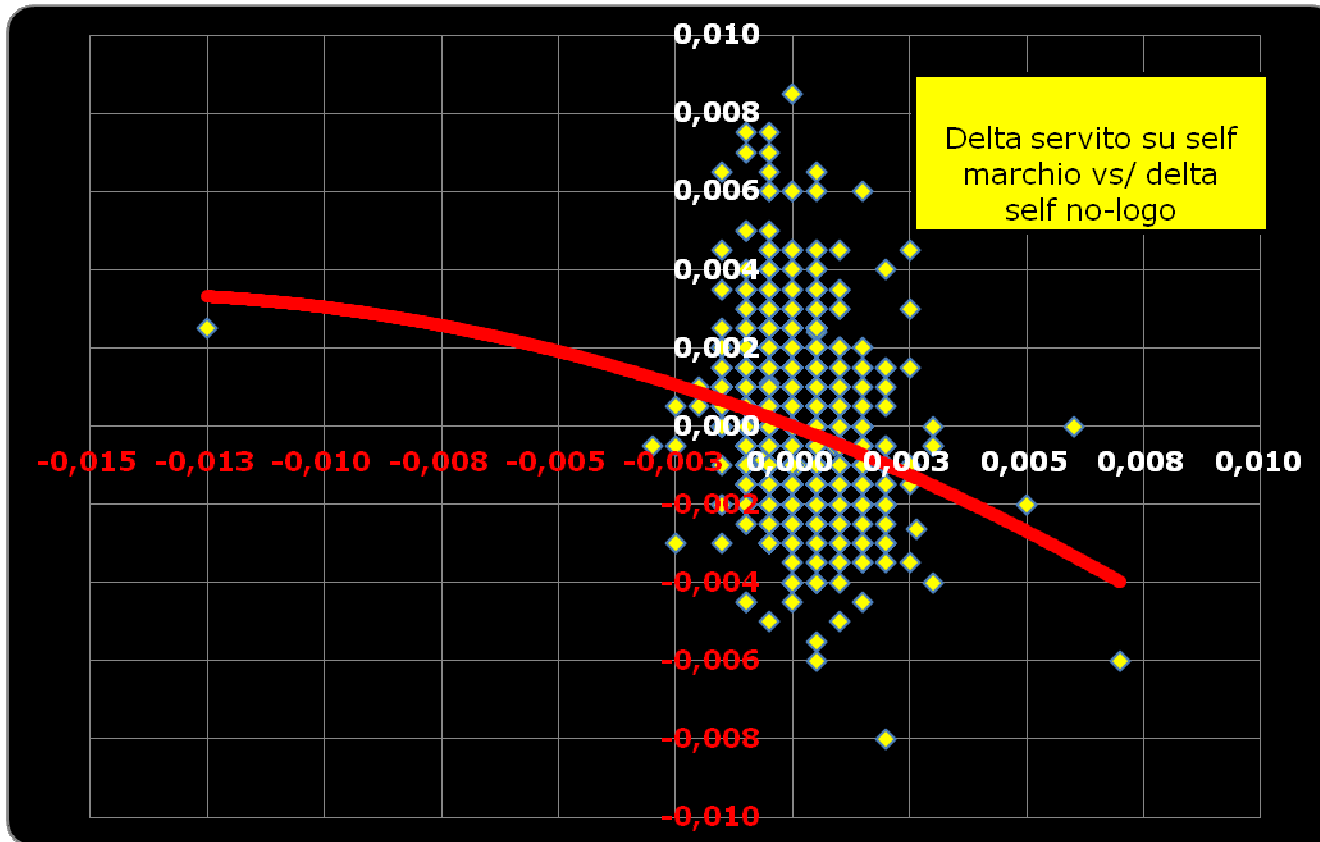
Dal febbraio 2015 al febbraio 2020, **sulla base di 1.838 osservazioni giornaliere**, si nota che:

- nel 53,92 % delle giornate (991) si è registrato un incremento sul giorno precedente del delta prezzo tra *servito* e *self* nella media delle reti di marchio, cui ha fatto riscontro nel 46,46 % delle giornate (854) una diminuzione rispetto al giorno precedente del *gap* del prezzo *self* delle reti di marchio rispetto al *self* dei *no-logo*;
- in senso inverso, quando il delta prezzo tra *servito* e *self* nella media delle reti di marchio è diminuito rispetto al giorno precedente (circostanza verificata per 811 giornate, ossia nel 44,12 % dei casi) il riscontro è stato un aumento rispetto al giorno precedente del *gap* del prezzo *self* delle reti di marchio rispetto al *self* dei *no-logo*, verificata nel 51,63 % dei casi (ossia 949 giornate);
- il delta prezzo tra *servito* e *self* nella media delle reti di marchio è rimasto fermo rispetto al giorno precedente nel 1,96 % dei casi, ossia 36 giornate su 1.838 ed il *gap* del prezzo *self* delle reti di marchio rispetto al *self* dei *no-logo* è rimasto invariato rispetto al giorno precedente nel 1,90 % dei casi (35 giornate su 1.838).

Considerando la somma di tutte le variazioni sul giorno antecedente, sia in aumento che in diminuzione, tra il 17 febbraio 2015 ed il 29 febbraio 2020, il delta prezzo tra *servito* e *self* nella media delle reti di marchio è salito di +0,104 euro/litro, il *gap* del prezzo *self* delle reti di marchio rispetto al *self* dei *no-logo* è sceso di -0,038 euro/litro.

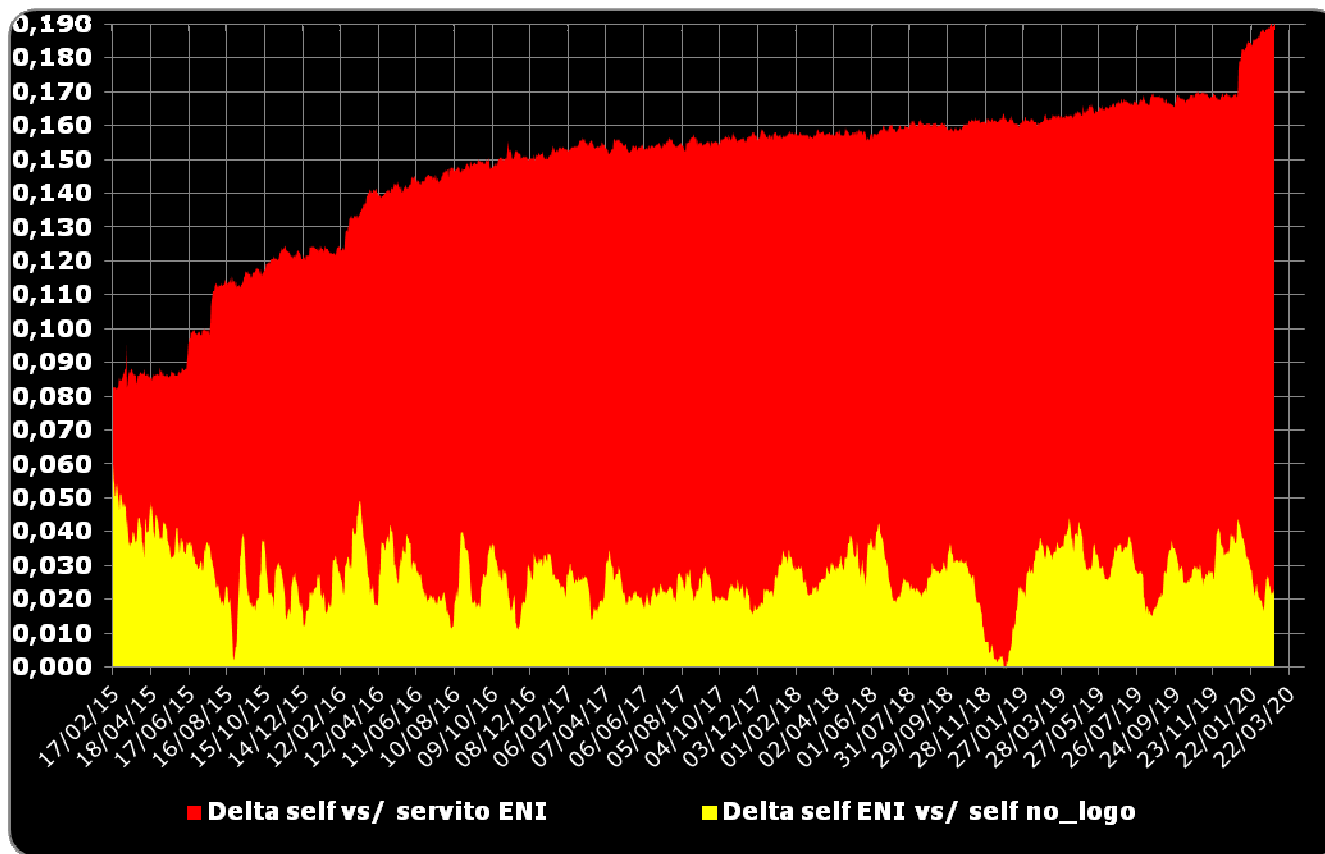
L'aumento del delta prezzo nella media delle reti di marchio, insomma, è stato pari a 2,714 volte circa il recupero di competitività del prezzo *self* rispetto alla rete *no-logo*; la diminuzione del divario è, dunque, relativamente contenuta ed ha scalfito circa il 65,38 % del divario iniziale che divideva il prezzo *self* della media delle reti di marchio rispetto al prezzo *self* dei *no-logo*, che al 29.02.2020 rimane ancora di circa 1,8 cent/litro.

RELAZIONE TRA DELTA SERVITO VS/ SELF E COMPETITIVITÀ VS/ NO-LOGO - periodo 17.02.2015-29.02.2020 – AGIP ENI

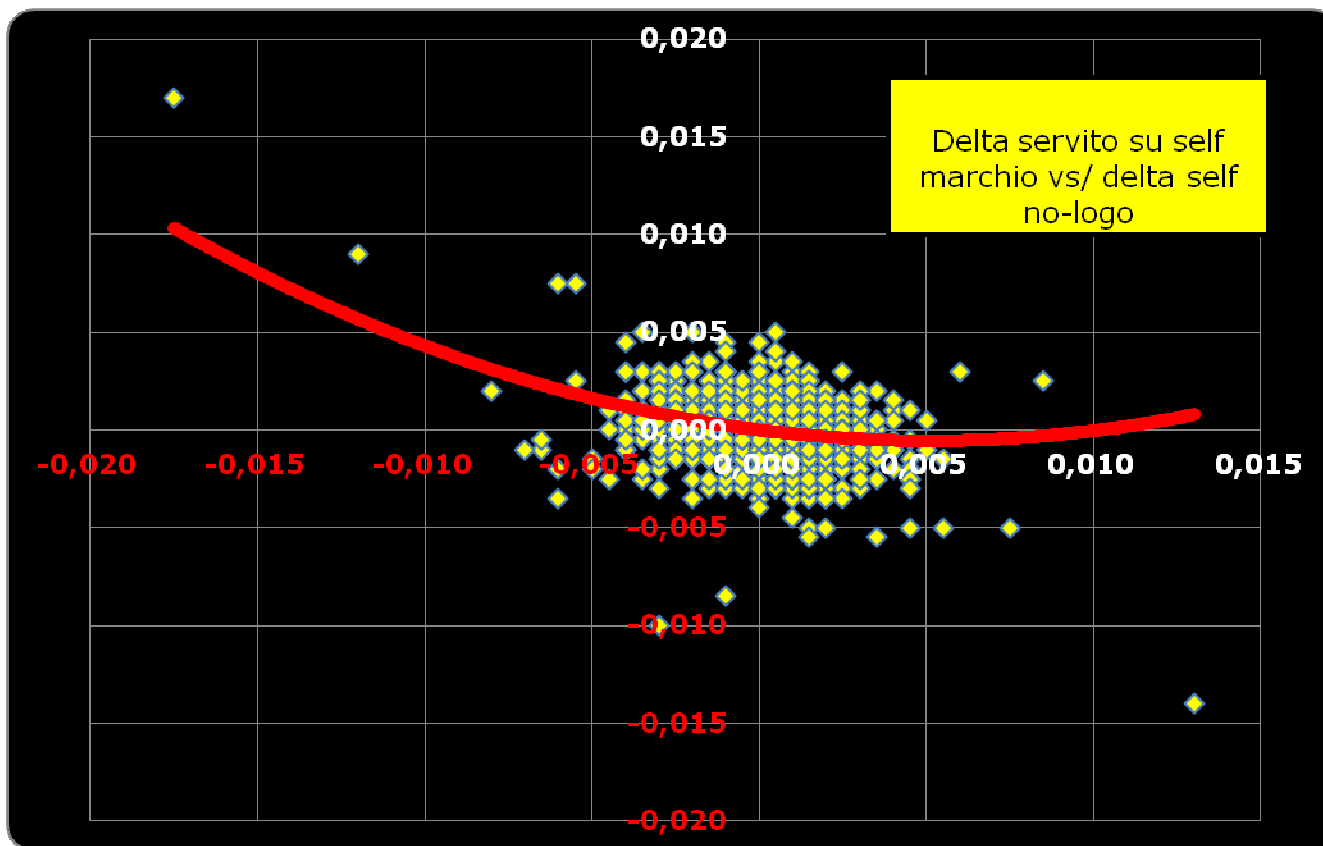


Report tendenze prezzi nazionali e delta prezzi «servito vs/ self» su medie prezzi nazionali – 17.02.2015-29.02.2020

EVOLUZIONE DELTA SERVITO VS/ SELF E DELTA SELF VS/ NO-LOGO - periodo 17.02.2015-29.02.2020 – AGIP ENI

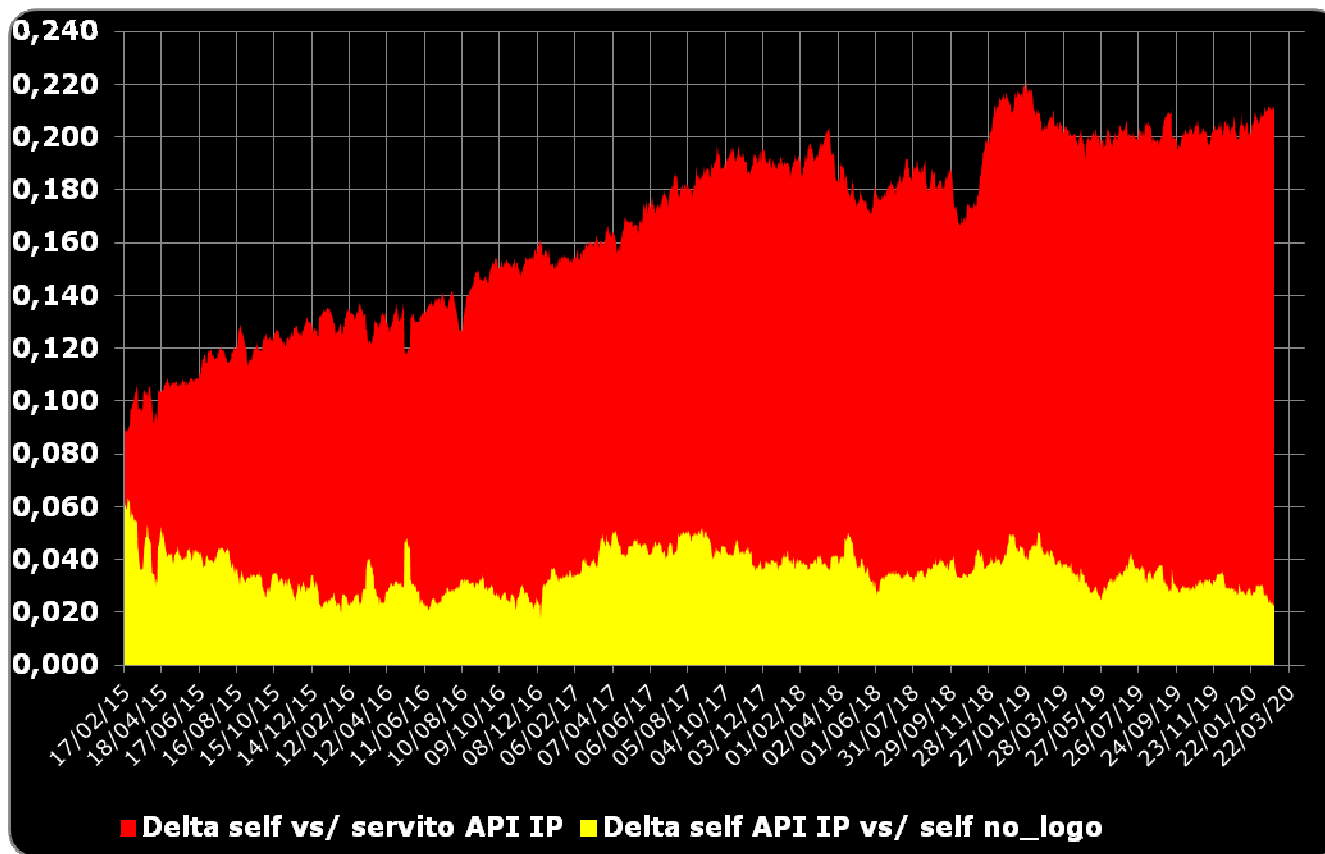


RELAZIONE TRA DELTA SERVITO VS/ SELF E COMPETITIVITÀ VS/ NO-LOGO - periodo 17.02.2015-29.02.2020 – API IP

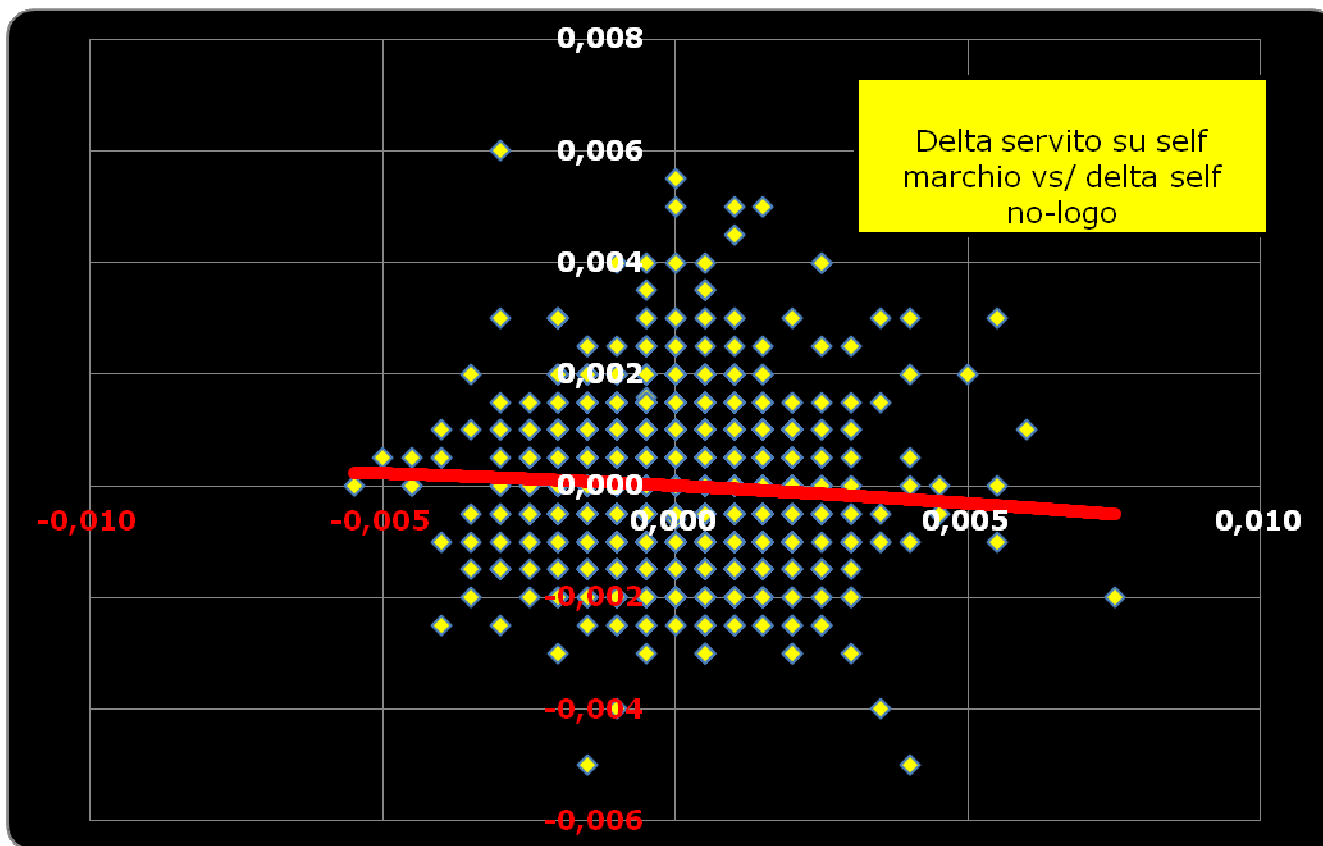


Report tendenze prezzi nazionali e delta prezzi «servito vs/ self» su medie prezzi nazionali – 17.02.2015-29.02.2020

EVOLUZIONE DELTA SERVITO VS/ SELF E DELTA SELF VS/ NO-LOGO - periodo 17.02.2015-29.02.2020 – API IP

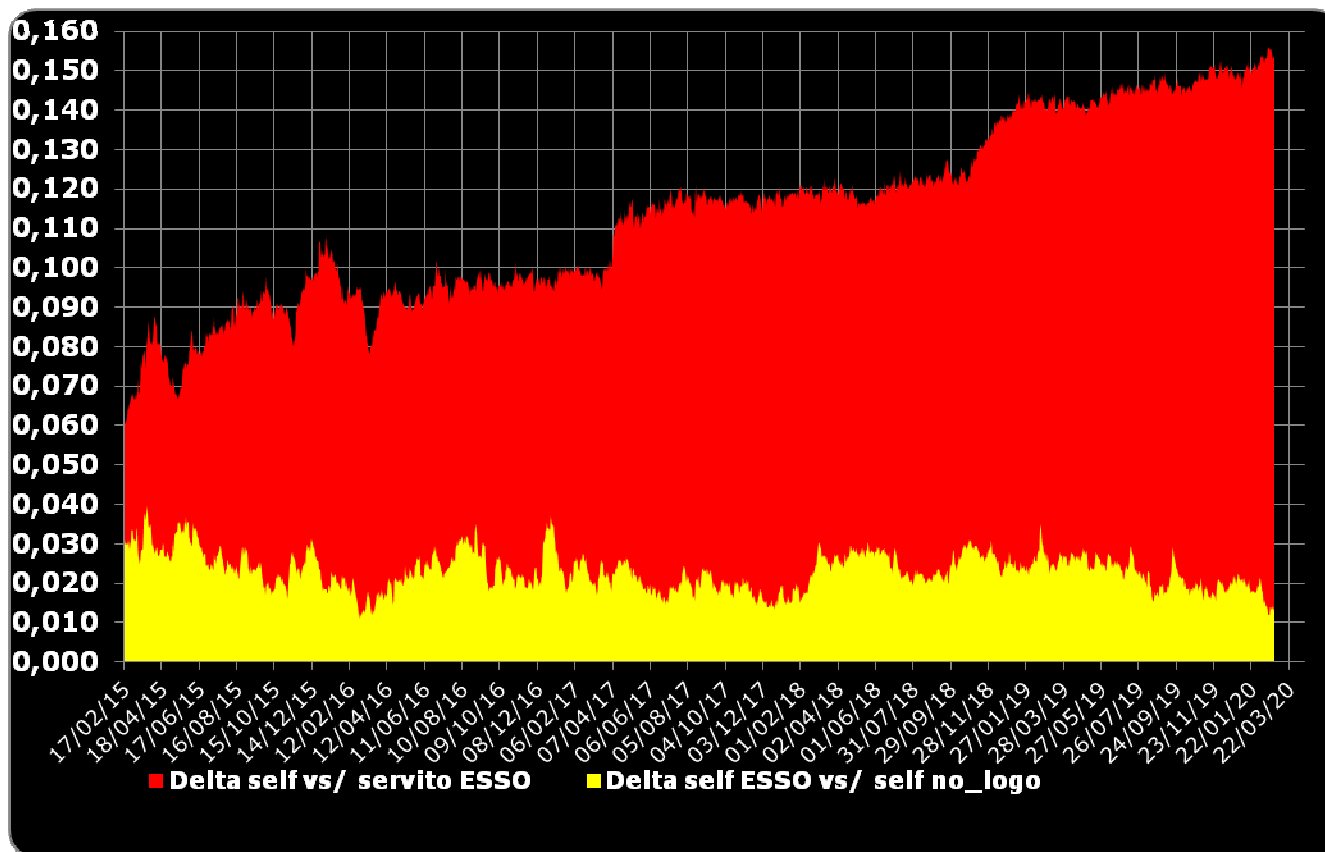


RELAZIONE TRA DELTA SERVITO VS/ SELF E COMPETITIVITÀ VS/ NO-LOGO - periodo 17.02.2015-29.02.2020 – ESSO

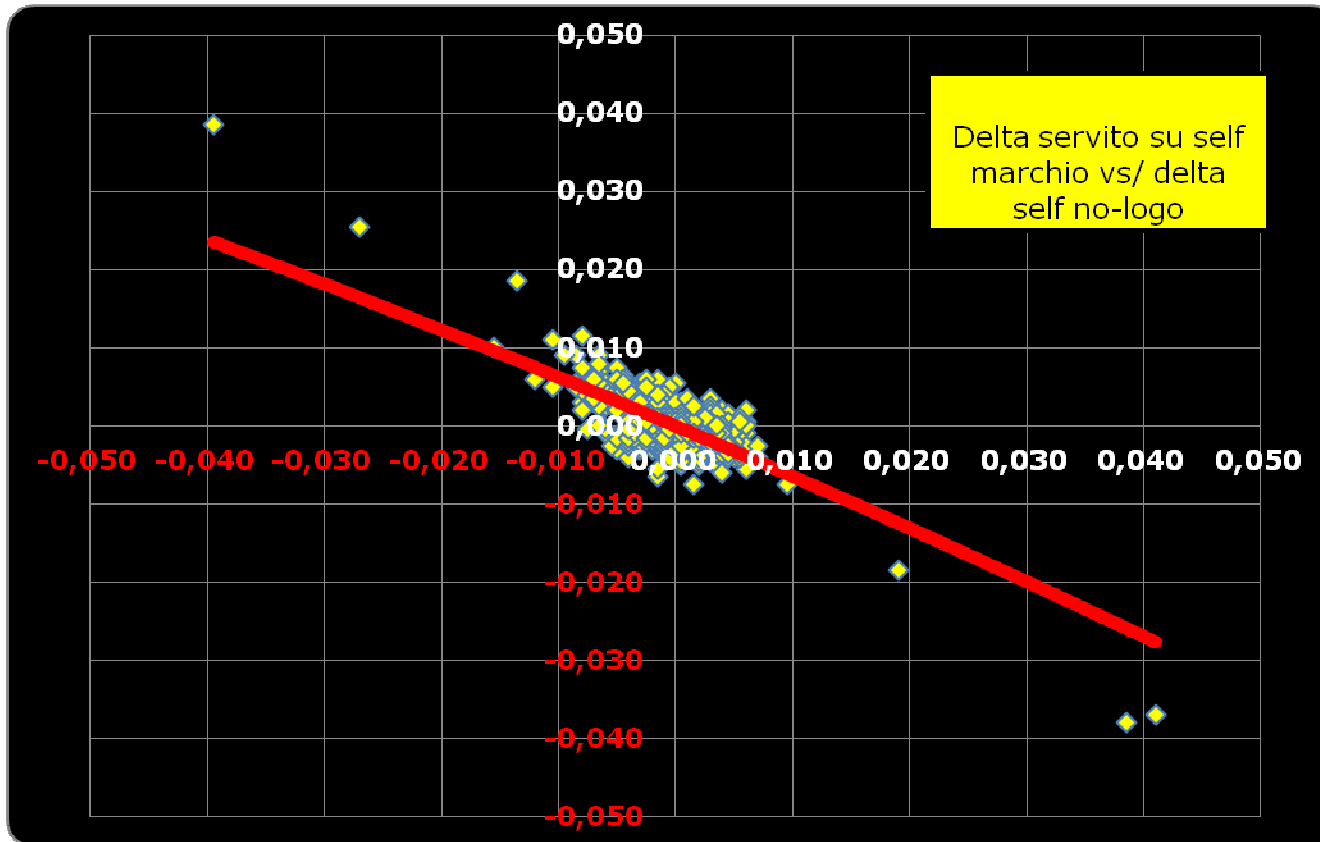


Report tendenze prezzi nazionali e delta prezzi «servito vs/ self» su medie prezzi nazionali –
17.02.2015-29.02.2020

EVOLUZIONE DELTA SERVITO VS/ SELF E DELTA SELF VS/ NO-LOGO - periodo 17.02.2015-29.02.2020 – ESSO

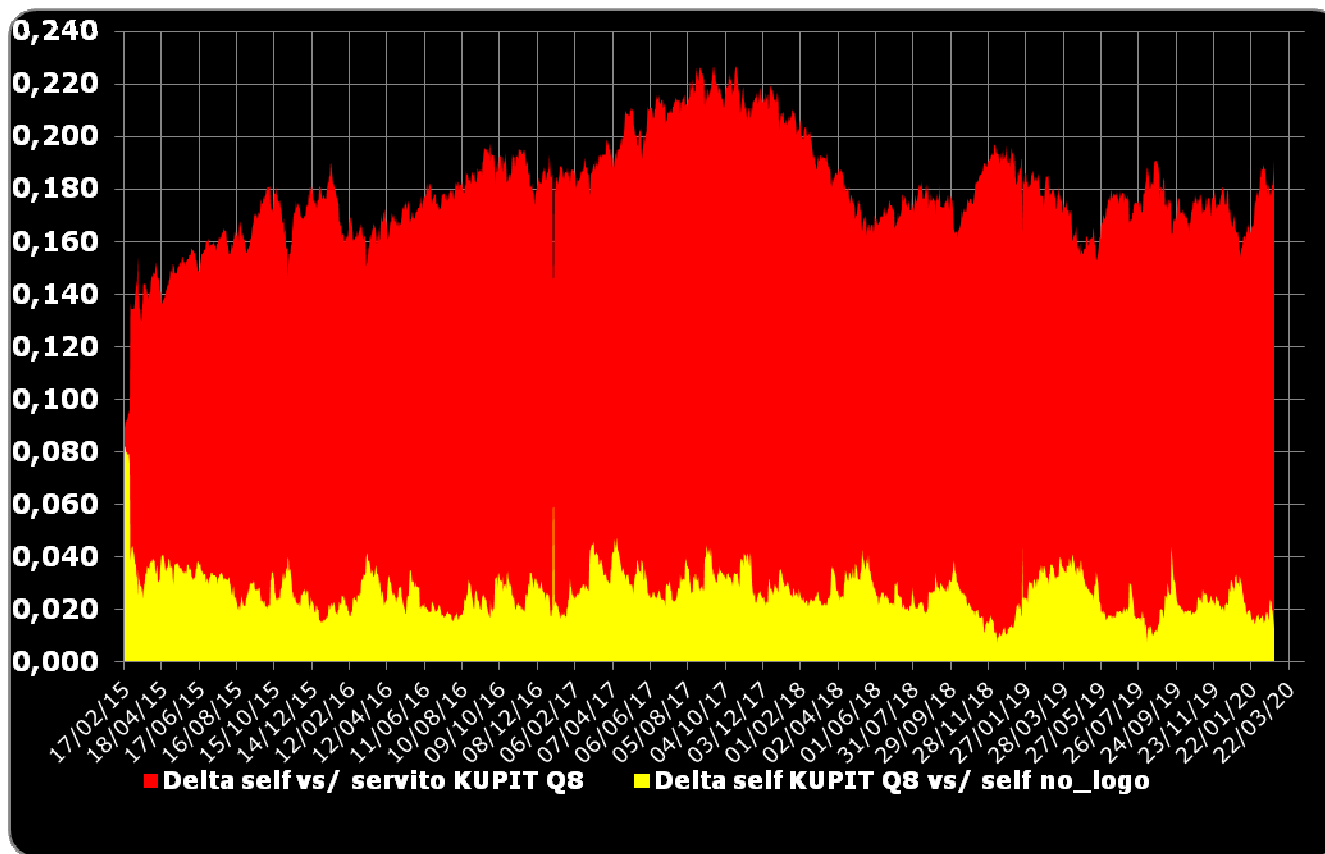


RELAZIONE TRA DELTA SERVITO VS/ SELF E COMPETITIVITÀ VS/ NO-LOGO - periodo 17.02.2015-29.02.2020 – KUPIT Q8

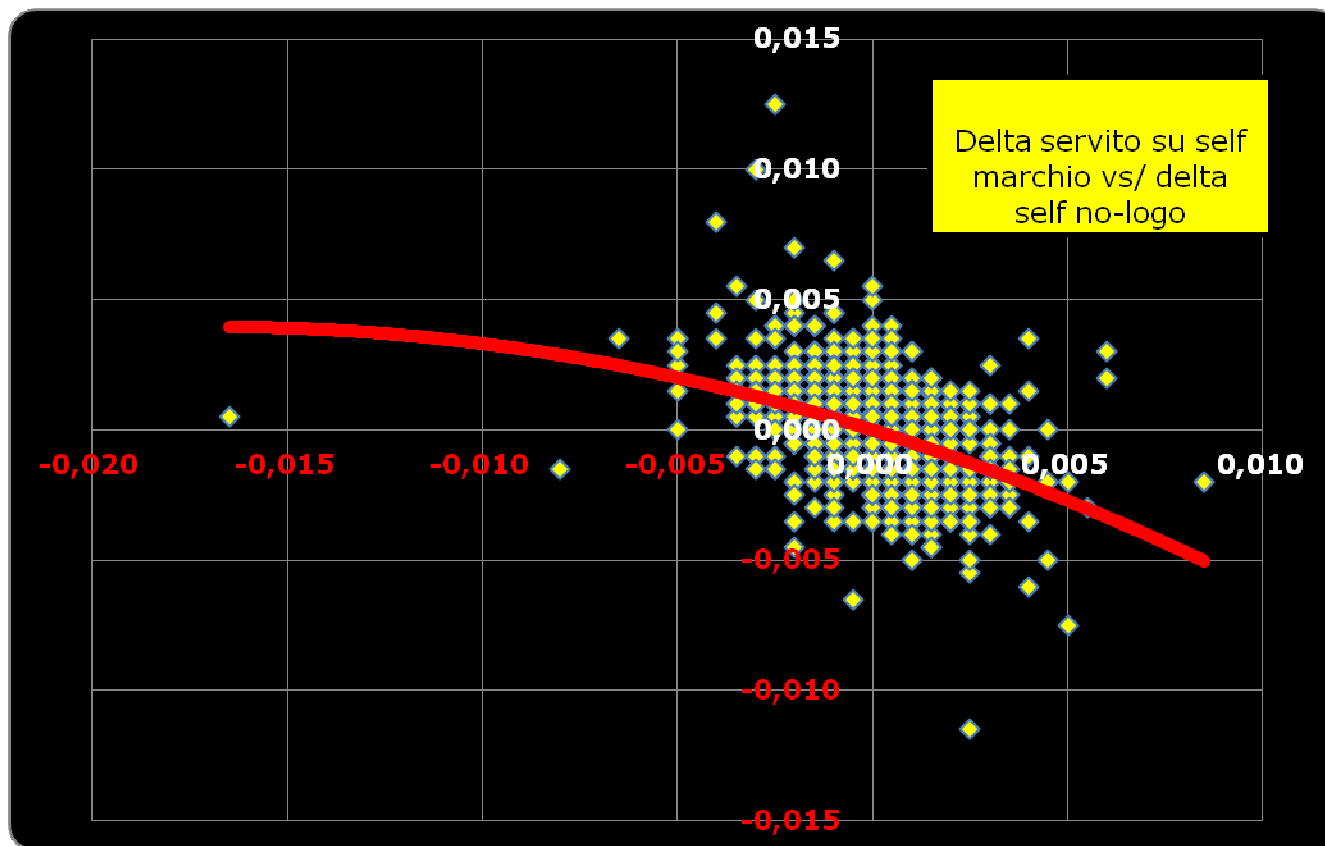


Report tendenze prezzi nazionali e delta prezzi «servito vs/ self» su medie prezzi nazionali –
17.02.2015-29.02.2020

EVOLUZIONE DELTA SERVITO VS/ SELF E DELTA SELF VS/ NO-LOGO - periodo 17.02.2015-29.02.2020 – KUPIT Q8

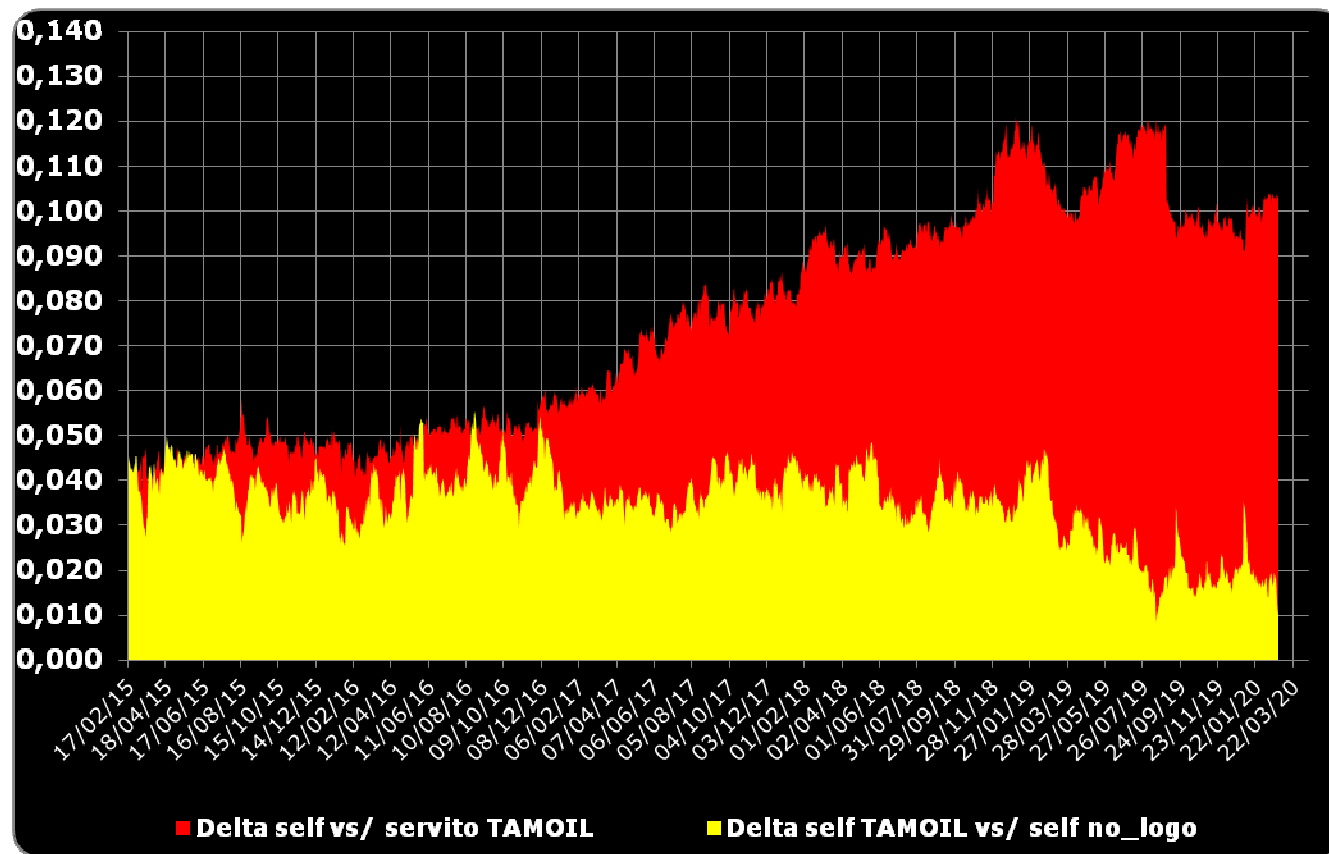


RELAZIONE TRA DELTA SERVITO VS/ SELF E COMPETITIVITÀ VS/ NO-LOGO - periodo 17.02.2015-29.02.2020 – TAMOIL

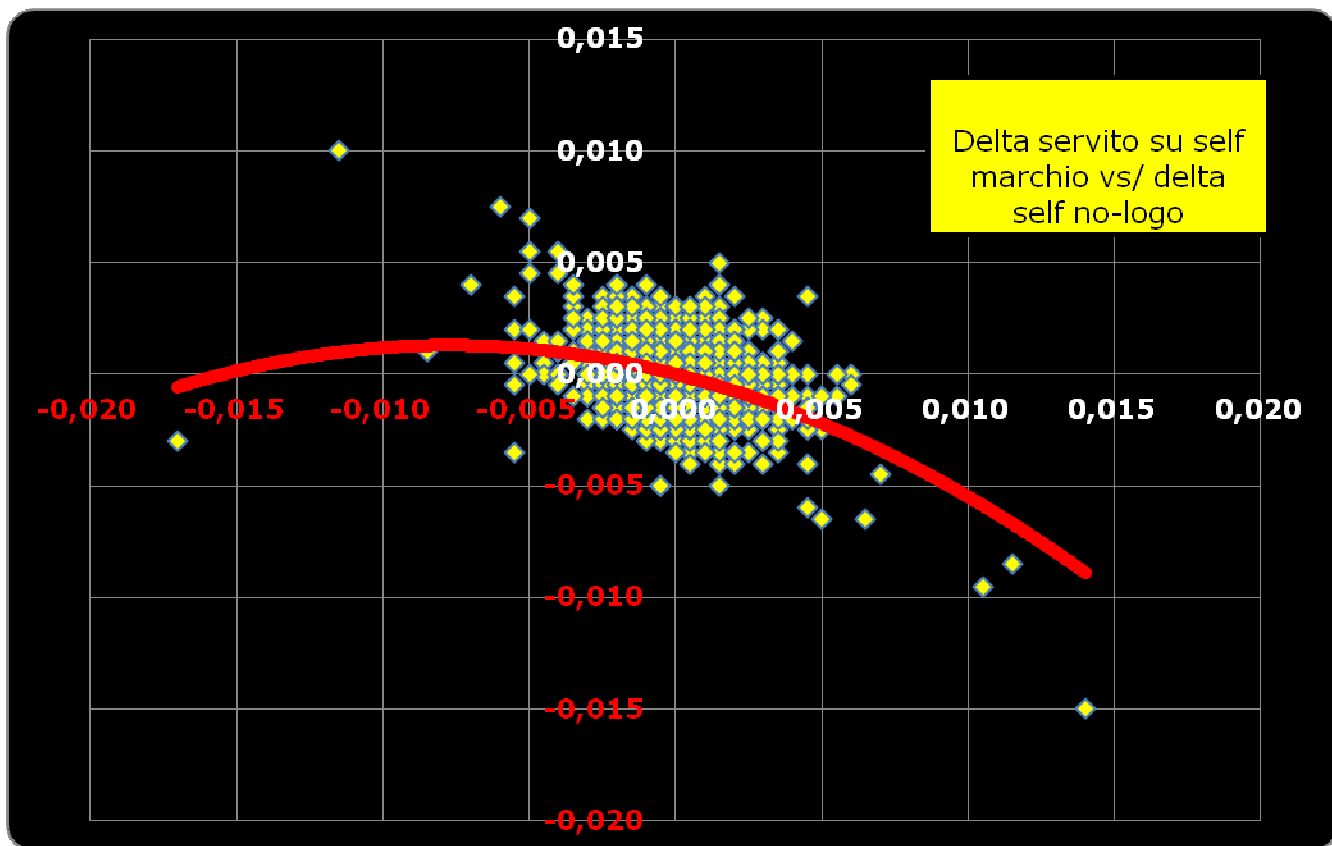


Report tendenze prezzi nazionali e delta prezzi «servito vs/ self» su medie prezzi nazionali –
17.02.2015-29.02.2020

EVOLUZIONE DELTA SERVITO VS/ SELF E DELTA SELF VS/ NO-LOGO - periodo 17.02.2015-29.02.2020 – TAMOIL

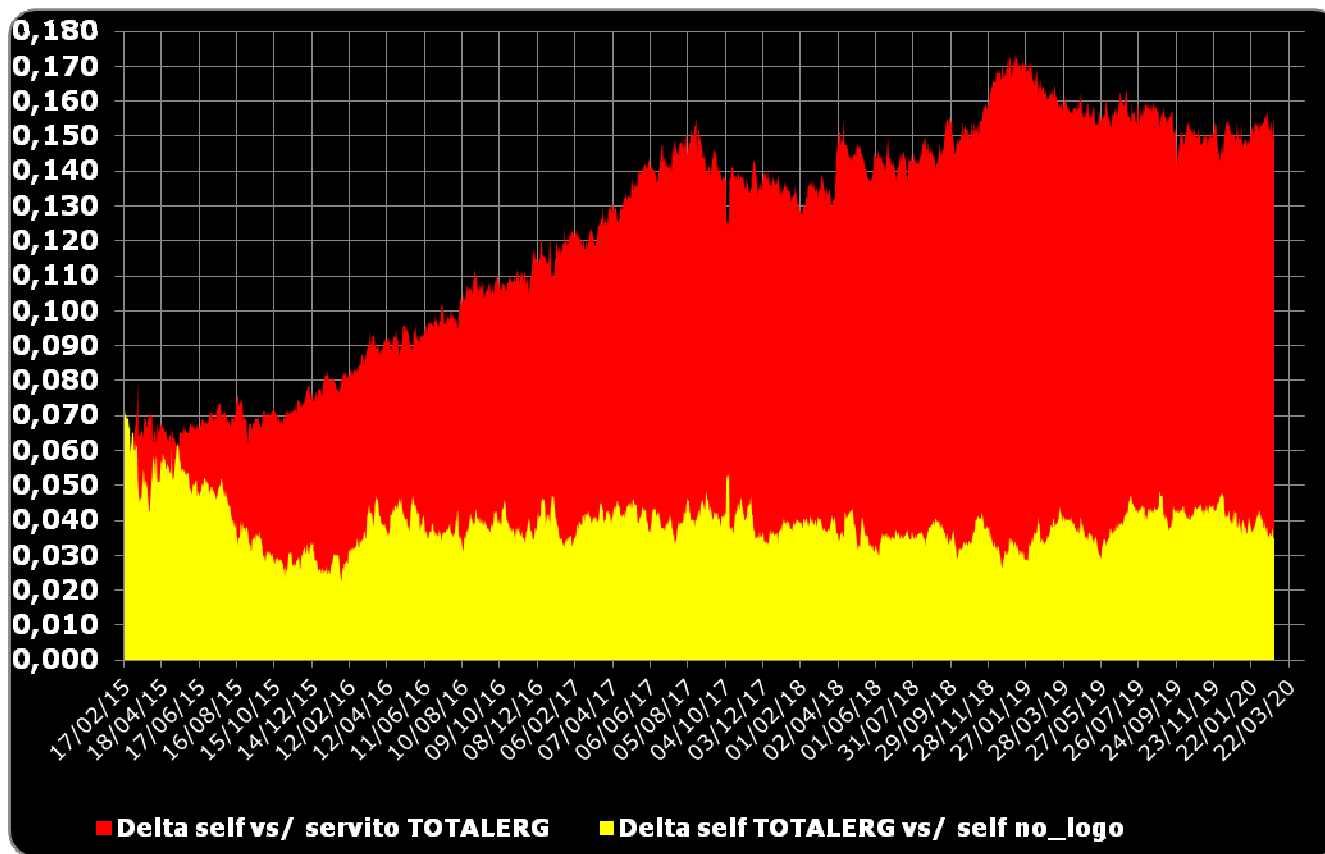


RELAZIONE TRA DELTA SERVITO VS/ SELF E COMPETITIVITÀ VS/ NO-LOGO - periodo 17.02.2015-29.02.2020 – EX TOTALERG

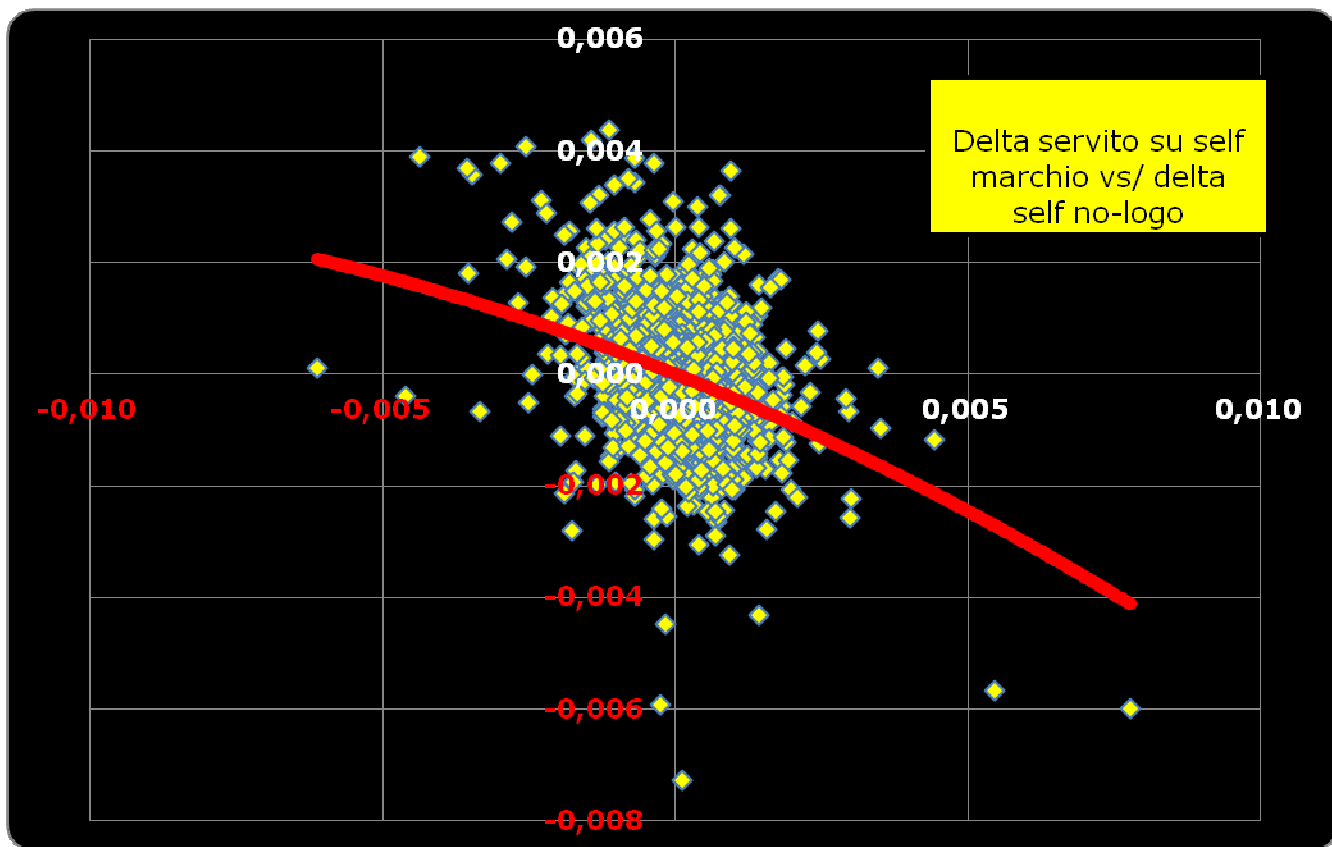


Report tendenze prezzi nazionali e delta prezzi «servito vs/ self» su medie prezzi nazionali –
17.02.2015-29.02.2020

EVOLUZIONE DELTA SERVITO VS/ SELF E DELTA SELF VS/ NO-LOGO - periodo 17.02.2015-29.02.2020 – EX TOTALERG

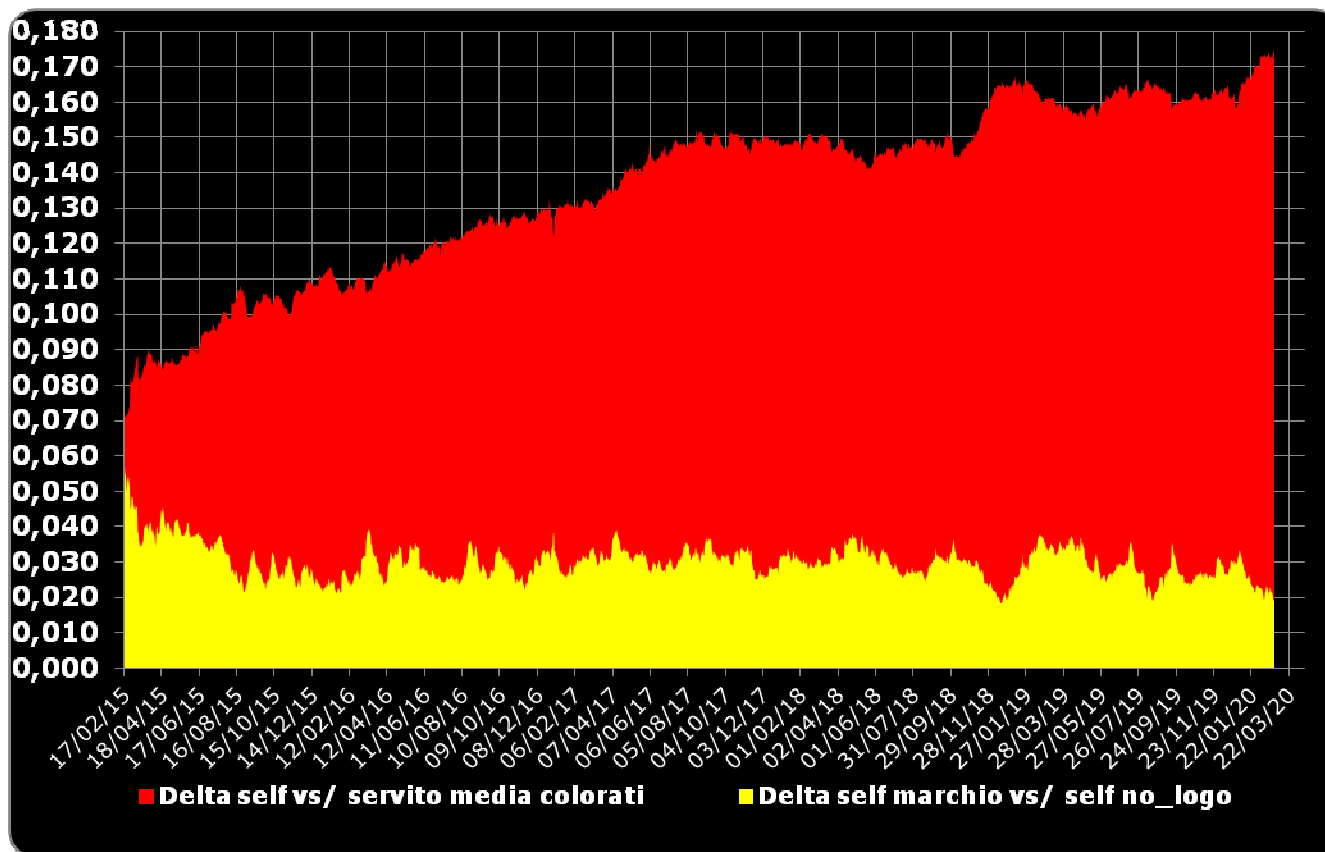


RELAZIONE TRA DELTA SERVITO VS/ SELF E COMPETITIVITÀ VS/ NO-LOGO - periodo 17.02.2015-29.02.2020 – MEDIA COLORATI



Report tendenze prezzi nazionali e delta prezzi «servito vs/ self» su medie prezzi nazionali – 17.02.2015-29.02.2020

EVOLUZIONE DELTA SERVITO VS/ SELF E DELTA SELF VS/ NO-LOGO - periodo 17.02.2015-29.02.2020 – MEDIA COLORATI



**Report tendenze prezzi nazionali e delta prezzi «servito vs/ self» su medie prezzi nazionali –
17.02.2015-29.02.2020**

FONTI:

**QUOTIDIANO ENERGIA
STAFFETTA QUOTIDIANA
MINISTERO DELLO SVILUPPO ECONOMICO, OSSERVATORIO PREZZI**

ELABORAZIONI:

FIGISC/ANISA CONFCOMMERCIO

