

FIGISC ANISA NEWSLETTER PREZZI

N. 050/NP – 3 APRILE 2020

STATISTICHE DEI PREZZI

UNIONE EUROPEA ED ALTRI PAESI

EXTRACOMUNITARI

MEDIE MESE MARZO 2020

a cura della Segreteria Nazionale

FIGISC/ANISA CONFCOMMERCIO

00153 ROMA

Presidenti Nazionali FIGISC:

Presidente Nazionale ANISA:

Segreteria Nazionale:

Segreteria Nazionale: Telefono: 06 5866351 - Fax 06 58331724

e-mail: figisc@confcommercio.it anisa@confcommercio.it

sito internet: www.figisc.it

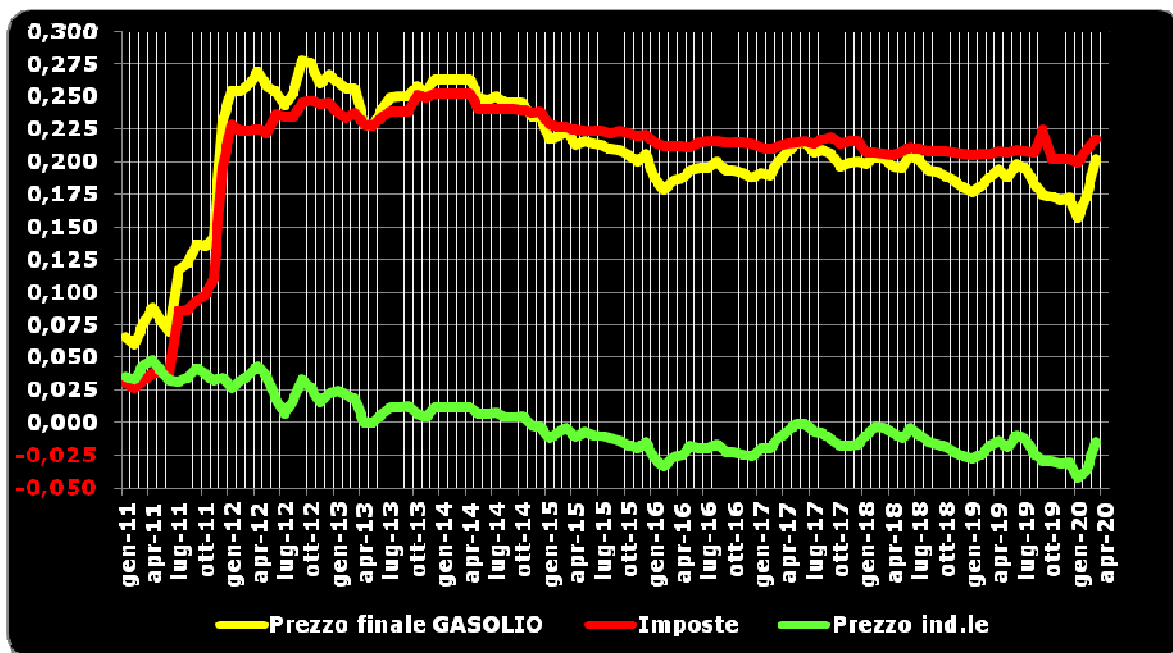
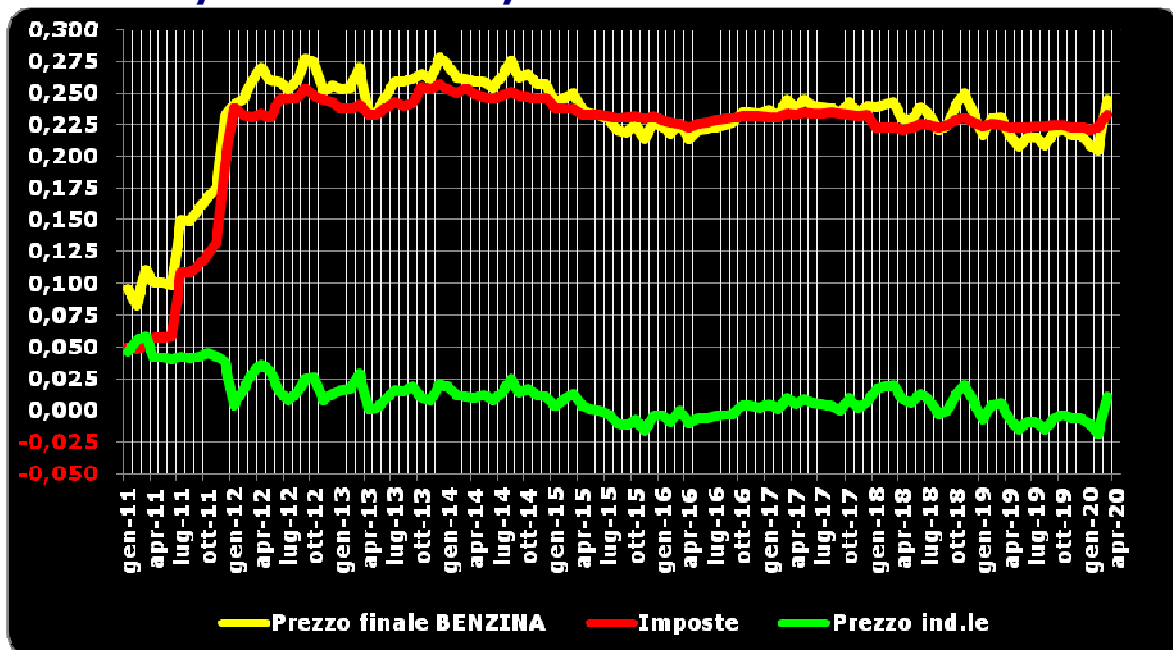
Piazza G.G. Belli 2

BRUNO BEARZI

MASSIMO TERZI

PAOLO UNITI

STACCO DEL PREZZO E DEI SUOI COMPONENTI DALLA MEDIA ARITMETICA – ITALIA/U.E. – GEN '11/MAR '20 - €/LITRO



STACCO DALLA MEDIA ARITMETICA U.E. DEL PREZZO E DEI SUOI FATTORI – TUTTI I PAESI – BENZINA - (€/LITRO) – MARZO 2020

Paese	Prezzo consumo	Paese	Imposte	Paese	Prezzo ind.le
Olanda	+0,320	Olanda	+0,307	Malta	+0,166
Grecia	+0,246	ITALIA (*)	+0,233	Spagna	+0,060
ITALIA (*)	+0,244	Grecia	+0,224	Danimarca	+0,038
Finlandia	+0,189	Finlandia	+0,188	Cipro	+0,036
Danimarca	+0,165	Portogallo	+0,152	Estonia	+0,034
Malta	+0,155	Francia	+0,149	Bulgaria	+0,028
Francia	+0,144	Danimarca	+0,127	Grecia	+0,021
Portogallo	+0,133	Irlanda	+0,104	Irlanda	+0,015
Irlanda	+0,119	Svezia	+0,091	Olanda	+0,013
Germania	+0,054	Germania	+0,089	ITALIA (*)	+0,011
Svezia	+0,053	Belgio	+0,035	Lituania	+0,004
Estonia	+0,037	Estonia	+0,003	Slovacchia	+0,004
Slovacchia	-0,022	Slovenia	-0,007	Finlandia	=0,000
Slovenia	-0,027	Malta	-0,010	Lettonia	-0,002
Croazia	-0,030	Croazia	-0,020	Francia	-0,006
Spagna	-0,030	Slovacchia	-0,026	Croazia	-0,010
Belgio	-0,046	Lettonia	-0,045	Romania	-0,016
Lettonia	-0,048	Spagna	-0,090	Portogallo	-0,019
Lituania	-0,105	Austria	-0,095	Slovenia	-0,021
Cipro	-0,118	Cechia	-0,097	Polonia	-0,022
Cechia	-0,133	Lituania	-0,109	Germania	-0,034
Austria	-0,139	Lussemburgo	-0,150	Cechia	-0,036
Lussemburgo	-0,205	Cipro	-0,154	Svezia	-0,039
Bulgaria	-0,210	Polonia	-0,205	Austria	-0,043
Polonia	-0,227	Ungheria	-0,207	Ungheria	-0,047
Ungheria	-0,254	Bulgaria	-0,238	Lussemburgo	-0,054
Romania	-0,265	Romania	-0,250	Belgio	-0,081
Regno Unito	NR	Regno Unito	NR	Regno Unito	NR

(*) Il calcolo del prezzo industriale per il mese di marzo viene effettuato per l'Italia sulla base dell'accisa statale di 0,72840 euro/litro, ma la media dell'accisa nazionale – computata tenendo conto delle diverse addizionali regionali di accisa sulla benzina e dell'entità dei consumi di questo prodotto su cui gravano addizionali regionali (circa il 31,30 %) – è pari a 0,73711 euro/litro. Conseguentemente i dati "ufficiali" relativi alle imposte sono corretti in aumento e quelli del prezzo industriale sono diminuiti dello stesso importo.

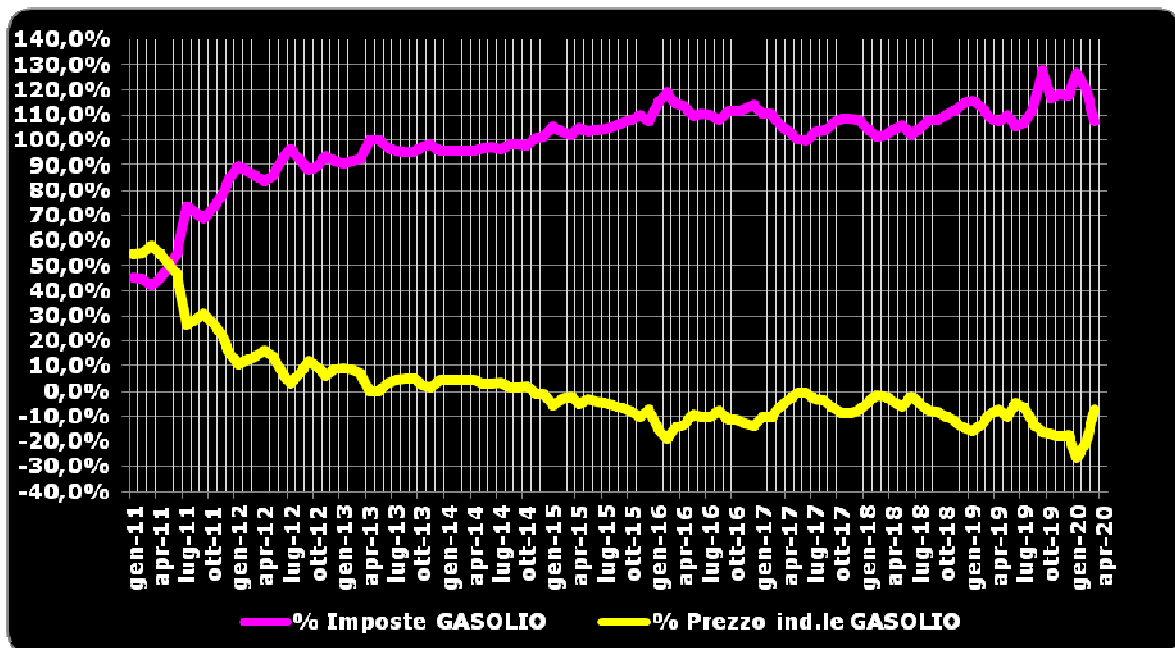
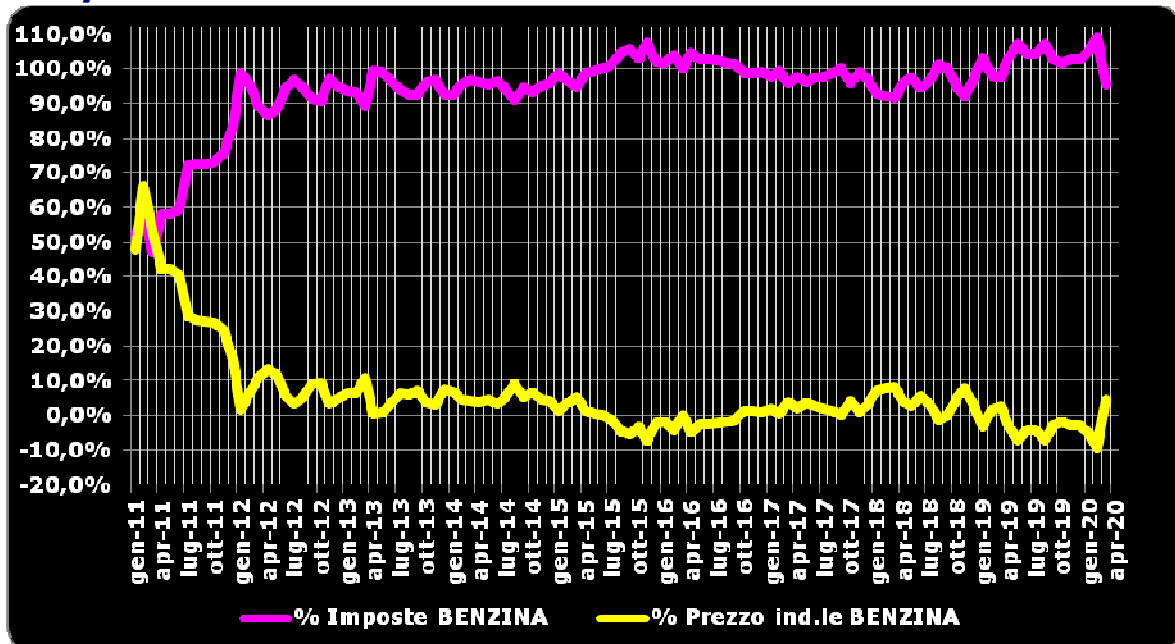
(**) Paese per il quale la Commissione non rileva [NR] più i prezzi dal febbraio 2020.

STACCO DALLA MEDIA ARITMETICA U.E. DEL PREZZO E DEI SUOI FATTORI – TUTTI I PAESI – GASOLIO - (€/LITRO) – MARZO 2020

Paese	Prezzo consumo	Paese	Imposte	Paese	Prezzo ind.le
ITALIA	+0,202	ITALIA	+0,217	Svezia	+0,141
Svezia	+0,200	Francia	+0,176	Malta	+0,075
Francia	+0,122	Belgio	+0,173	Grecia	+0,063
Finlandia	+0,116	Irlanda	+0,103	Finlandia	+0,059
Belgio	+0,102	Portogallo	+0,101	Cipro	+0,055
Portogallo	+0,095	Olanda	+0,082	Danimarca	+0,045
Irlanda	+0,093	Svezia	+0,059	Estonia	+0,035
Malta	+0,092	Finlandia	+0,057	Spagna	+0,015
Estonia	+0,090	Estonia	+0,055	Croazia	+0,009
Olanda	+0,088	Danimarca	+0,032	Slovacchia	+0,008
Danimarca	+0,077	Slovenia	+0,027	Olanda	+0,006
Grecia	+0,075	Malta	+0,016	Belgio	=0,000
Cipro	+0,005	Grecia	+0,012	Bulgaria	-0,003
Croazia	=0,000	Germania	+0,003	Portogallo	-0,006
Slovenia	-0,027	Croazia	-0,009	Irlanda	-0,010
Germania	-0,037	Lettonia	-0,032	Polonia	-0,012
Slovacchia	-0,057	Cechia	-0,045	ITALIA	-0,015
Spagna	-0,062	Cipro	-0,050	Romania	-0,015
Cechia	-0,071	Austria	-0,061	Cechia	-0,026
Lettonia	-0,075	Slovacchia	-0,065	Lituania	-0,035
Austria	-0,102	Spagna	-0,077	Germania	-0,040
Lituania	-0,131	Lituania	-0,096	Austria	-0,041
Polonia	-0,134	Ungheria	-0,103	Ungheria	-0,042
Ungheria	-0,145	Polonia	-0,122	Lettonia	-0,043
Bulgaria	-0,152	Bulgaria	-0,148	Lussemburgo	-0,044
Romania	-0,167	Lussemburgo	-0,152	Francia	-0,054
Lussemburgo	-0,196	Romania	-0,152	Slovenia	-0,054
Regno Unito	NR	Regno Unito	NR	Regno Unito	NR

(*) Paese per il quale la Commissione non rileva [NR] più i prezzi dal febbraio 2020.

CONTRIBUTO DEI FATTORI ALLO STACCO ITALIA DEL PREZZO DALLA MEDIA ARITMETICA U.E. GEN '11/MAR '20



PREZZI MEDI MENSILI BENZINA (€/LITRO)

N.	Paese	Prezzo consumo (€/lt)	Var. % su III 2019	Var. % su II 2020	Imposte (€/lt)	Prezzo ind.le (€/lt)
1	Olanda	1,575	-2,55%	-5,60%	1,082	0,493
2	Grecia	1,500	-3,59%	-6,08%	0,999	0,501
3	ITALIA (*)	1,499	-3,44%	-3,59%	1,007	0,491
4	Finlandia	1,443	-2,14%	-7,59%	0,963	0,480
5	Danimarca	1,420	-10,07%	-10,25%	0,902	0,518
6	Malta	1,410	+3,68%	=0,00%	0,764	0,646
7	Francia	1,398	-5,60%	-6,77%	0,924	0,474
8	Portogallo	1,387	-5,49%	-7,74%	0,927	0,461
9	Irlanda	1,373	+1,20%	-4,91%	0,878	0,495
10	Germania	1,309	-3,76%	-6,65%	0,863	0,445
11	Svezia	1,307	-10,58%	-11,03%	0,866	0,441
12	Estonia	1,292	-1,18%	-4,92%	0,778	0,513
(**)	MEDIA U.E.	1,255	-5,03%	-7,10%	0,775	0,480
13	Slovacchia	1,233	-4,88%	-4,77%	0,749	0,484
14	Slovenia	1,227	-1,82%	-4,05%	0,768	0,459
15	Spagna	1,225	-3,25%	-5,84%	0,685	0,540
16	Croazia	1,224	-7,59%	-7,35%	0,755	0,470
17	Belgio	1,208	-11,08%	-11,85%	0,810	0,399
18	Lettonia	1,207	-0,10%	-6,23%	0,729	0,477
19	Lituania	1,150	+0,66%	-5,97%	0,666	0,484
20	Cipro	1,137	-1,73%	-5,59%	0,621	0,516
21	Cechia	1,121	-5,29%	-11,04%	0,678	0,443
22	Austria	1,116	-7,08%	-7,39%	0,679	0,437
23	Lussemburgo	1,050	-10,33%	-13,12%	0,625	0,425
24	Bulgaria	1,045	+0,36%	-5,52%	0,537	0,508
25	Polonia	1,027	-7,62%	-10,19%	0,570	0,458
26	Ungheria	1,001	-13,56%	-12,14%	0,568	0,433
27	Romania	0,989	-13,69%	-7,43%	0,525	0,464
28	Regno Unito	NPR	NC	NC	NR	NPR

(*) Il calcolo del prezzo industriale per il mese di marzo viene effettuato per l'Italia sulla base dell'accisa statale di 0,72840 euro/litro, ma la media dell'accisa nazionale – computata tenendo conto delle diverse addizionali regionali di accisa sulla benzina e dell'entità dei consumi di questo prodotto su cui gravano addizionali regionali (circa il 31,30 %) – è pari a 0,73711 euro/litro. Conseguentemente i dati "ufficiali" relativi alle imposte sono corretti in aumento e quelli del prezzo industriale sono diminuiti dello stesso importo.

(**) Media aritmetica

(***) Paese per il quale la Commissione non rileva [NR] più i prezzi dal febbraio 2020.

PREZZI MEDI MENSILI GASOLIO (€/LITRO)

N.	Paese	Prezzo consumo (€/lt)	Var. % su III 2019	Var. % su II 2020	Imposte (€/lt)	Prezzo ind.le (€/lt)
1	ITALIA	1,390	-6,88%	-4,12%	0,868	0,522
2	Svezia	1,388	-8,90%	-7,97%	0,710	0,678
3	Francia	1,310	-10,34%	-7,04%	0,827	0,483
4	Finlandia	1,304	-9,14%	-7,10%	0,708	0,596
5	Belgio	1,290	-10,97%	-8,12%	0,824	0,466
6	Portogallo	1,283	-7,90%	-6,62%	0,753	0,530
7	Irlanda	1,281	-3,58%	-5,32%	0,755	0,527
8	Malta	1,280	+4,07%	=0,00%	0,668	0,612
9	Estonia	1,278	-3,34%	-5,08%	0,706	0,572
10	Olanda	1,276	-6,53%	-6,50%	0,733	0,543
11	Danimarca	1,265	-11,15%	-6,91%	0,683	0,582
12	Grecia	1,263	-8,89%	-6,56%	0,663	0,600
13	Cipro	1,193	-3,80%	-5,72%	0,601	0,592
14	Croazia	1,188	-10,75%	-6,94%	0,642	0,546
(*)	MEDIA U.E.	1,188	-8,95%	-6,92%	0,651	0,537
15	Slovenia	1,162	-7,80%	-5,31%	0,678	0,483
16	Germania	1,152	-8,60%	-7,24%	0,654	0,497
17	Slovacchia	1,131	-9,27%	-5,38%	0,586	0,545
18	Spagna	1,126	-8,29%	-6,72%	0,574	0,552
19	Cechia	1,117	-8,52%	-10,83%	0,606	0,511
20	Lettonia	1,113	-7,21%	-7,82%	0,619	0,494
21	Austria	1,086	-10,23%	-7,42%	0,591	0,496
22	Lituania	1,057	-7,33%	-7,85%	0,556	0,502
23	Polonia	1,055	-10,70%	-11,41%	0,529	0,525
24	Ungheria	1,043	-16,27%	-10,71%	0,548	0,495
25	Bulgaria	1,037	-7,53%	-6,21%	0,503	0,534
26	Romania	1,021	-16,07%	-6,87%	0,500	0,522
27	Lussemburgo	0,992	-9,57%	-10,61%	0,499	0,493
28	Regno Unito	NPR	NC	NC	NR	NPR

(*) Media aritmetica

(**) Paese per il quale la Commissione non rileva [NR] più i prezzi dal febbraio 2020.

SCOMPOSIZIONE DEI PREZZI MEDI MENSILI BENZINA E GASOLIO (€/LITRO)

Paese	BENZINA		GASOLIO	
	Imposte %	Prezzo ind.le %	Imposte %	Prezzo ind.le %
Austria	60,87%	39,13%	54,38%	45,62%
Belgio	67,02%	32,98%	63,88%	36,12%
Bulgaria	51,41%	48,59%	48,53%	51,47%
Cechia	60,47%	39,53%	54,27%	45,73%
Cipro	54,64%	45,36%	50,39%	49,61%
Croazia	61,65%	38,35%	54,03%	45,97%
Danimarca	63,52%	36,48%	54,01%	45,99%
Estonia	60,26%	39,74%	55,25%	44,75%
Finlandia	66,73%	33,27%	54,31%	45,69%
Francia	66,11%	33,89%	63,16%	36,84%
Germania	65,97%	34,03%	56,81%	43,19%
Grecia	66,61%	33,39%	52,52%	47,48%
Irlanda	63,97%	36,03%	58,88%	41,12%
ITALIA	67,23%	32,77%	62,44%	37,56%
Lettonia	60,44%	39,56%	55,61%	44,39%
Lituania	57,89%	42,11%	52,54%	47,46%
Lussemburgo	59,49%	40,51%	50,32%	49,68%
Malta	54,22%	45,78%	52,16%	47,84%
Olanda	68,68%	31,32%	57,46%	42,54%
Polonia	55,45%	44,55%	50,20%	49,80%
Portogallo	66,80%	33,20%	58,65%	41,35%
Regno Unito (**)	NR	NR	NR	NR
Romania	53,11%	46,89%	48,93%	51,07%
Slovacchia	60,77%	39,23%	51,81%	48,19%
Slovenia	62,59%	37,41%	58,40%	41,60%
Spagna	55,95%	44,05%	51,01%	48,99%
Svezia	66,26%	33,74%	51,16%	48,84%
Ungheria	56,72%	43,28%	52,56%	47,44%
MEDIA (*)	61,76%	38,24%	54,82%	45,18%

(*) Media aritmetica

(**) Paese per il quale la Commissione non rileva [NR] più i prezzi dal febbraio 2020.

STACCO MEDIO MENSILE DEL PREZZO INDUSTRIALE (EURO/LITRO)

CALCOLO STACCHI ITALIA – UNIONE EUROPEA PREZZO INDUSTRIALE SU CAMPIONI UNIONE A 28 PAESI MEMBRI ED A 19 PAESI MEMBRI DI AREA EURO – METODO PONDERALE IN BASE ALLE QUOTA DI VENDITE DI PRODOTTO DI CIASCUN PAESE SUL TOTALE COMUNITARIO

Rilevazioni stacco	"Ufficiale" Benzina €/litro	"Reale" (**) Benzina €/litro	Gasolio €/litro	Data
Su media UE28	=0,000	-0,009	-0,017	02/03/20
Su media UE area €	+0,001	-0,008	-0,009	
Su media UE28	+0,002	-0,007	-0,014	09/03/20
Su media UE area €	+0,003	-0,006	-0,006	
Su media UE28	+0,026	+0,017	+0,007	16/03/20
Su media UE area €	+0,025	+0,016	+0,015	
Su media UE28	+0,052	+0,043	+0,022	23/03/20
Su media UE area €	+0,042	+0,033	+0,024	
Su media UE28	+0,058	+0,049	+0,019	30/03/20
Su media UE area €	+0,048	+0,039	+0,020	
Su media UE28	+0,028	+0,019	+0,003	MESE
Su media UE area €	+0,024	+0,015	+0,009	

Elaborazione stacco medio prodotti (*)	"Ufficiale"	"Reale"
Media prodotti UE28	+0,011	+0,008
Media prodotti UE area €	+0,014	+0,011

(*) Calcolato sul *mix* dei prodotti venduti in rete nel mese precedente (Dati MSE)

(**) Il calcolo del prezzo industriale per il mese di marzo viene effettuato per l'Italia sulla base dell'accisa statale di 0,72840 euro/litro, ma la media dell'accisa nazionale – computata tenendo conto delle diverse addizionali regionali di accisa sulla benzina e dell'entità dei consumi di questo prodotto su cui gravano addizionali regionali (circa il 31,30 %) – è pari a 0,73711 euro/litro. Conseguentemente i dati "ufficiali" relativi alle imposte sono corretti in aumento e quelli del prezzo industriale sono diminuiti dello stesso importo.

PREZZI MEDI MENSILI PAESI EXTRACOMUNITARI (€/LITRO)

PREZZI AL CONSUMO – ALTRI PAESI EXTRACOMUNITARI – EURO/LITRO

Paesi	Benzina	Var. % su III 2019	Var. % su II 2020	Gasolio	Var. % su III 2019	Var. % su II 2020
Russia	0,566	-8,26%	-15,81%	0,572	-9,45%	-15,83%
Ucraina	0,907	-1,65%	-8,11%	0,886	-3,56%	-8,64%
Serbia	1,237	+2,56%	-2,42%	1,323	-1,25%	-3,84%
Norvegia	1,194	-27,15%	-30,03%	1,403	-13,00%	-13,27%
Svizzera	1,468	+9,60%	-3,82%	1,555	+4,15%	-3,68%
U.S.A.	0,531	-1,12%	-10,15%	0,649	-6,94%	-7,90%
Bielorussia	0,696	+8,75%	-7,91%	0,696	+8,75%	-7,91%

IMPOSTE MEDIE MENSILI BENZINA (€/LITRO) – MARZO 2020

N.	Paese	Accisa	% IVA	IVA	Totale imposte	% imposte su prezzo
1	Olanda	0,808	21,00	0,273	1,082	68,68%
2	ITALIA (*)	0,737	22,00	0,270	1,007	67,23%
3	Grecia	0,709	24,00	0,290	0,999	66,61%
4	Finlandia	0,684	24,00	0,279	0,963	66,73%
5	Portogallo	0,667	23,00	0,260	0,927	66,80%
6	Francia	0,691	20,00	0,233	0,924	66,11%
7	Danimarca	0,618	25,00	0,284	0,902	63,52%
8	Irlanda	0,622	23,00	0,257	0,878	63,97%
9	Svezia	0,605	25,00	0,262	0,866	66,26%
10	Germania	0,655	19,00	0,208	0,863	65,97%
11	Belgio	0,600	21,00	0,210	0,810	67,02%
12	Estonia	0,563	20,00	0,215	0,778	60,26%
13	Slovenia	0,547	22,00	0,221	0,768	62,59%
14	Malta	0,549	18,00	0,215	0,764	54,22%
15	Cipro	0,440	19,00	0,315	0,755	61,65%
16	Slovacchia	0,544	20,00	0,205	0,749	60,77%
17	Lettonia	0,520	21,00	0,209	0,729	60,44%
18	Spagna	0,473	21,00	0,212	0,685	55,95%
19	Austria	0,493	20,00	0,186	0,679	60,87%
20	Croazia	0,510	25,00	0,168	0,678	60,47%
21	Lituania	0,466	21,00	0,199	0,666	57,89%
22	Lussemburgo	0,472	17,00	0,153	0,625	59,49%
23	Cechia	0,483	21,00	0,138	0,621	54,64%
24	Polonia	0,377	23,00	0,192	0,570	55,45%
25	Ungheria	0,355	27,00	0,213	0,568	56,72%
26	Bulgaria	0,363	20,00	0,174	0,537	51,41%
27	Romania	0,367	19,00	0,158	0,525	53,11%
28	Regno Unito	NPR	NPR	NPR	NPR	NPR

(*) Accisa, IVA ed imposte totali per l'Italia sono calcolati sulla media dei consumi gravati dalle addizionali regionali di accisa sulla benzina

(**) Paese per il quale la Commissione non rileva [NR] più i prezzi dal febbraio 2020.

IMPOSTE MEDIE MENSILI GASOLIO (€/LITRO) – MARZO 2020

N.	Paese	Accisa	% IVA	IVA	Totale imposte	% imposte su prezzo
1	ITALIA	0,617	22,00	0,251	0,868	62,44%
2	Francia	0,609	20,00	0,218	0,827	63,16%
3	Belgio	0,600	21,00	0,224	0,824	63,88%
4	Irlanda	0,515	23,00	0,240	0,755	58,88%
5	Portogallo	0,513	23,00	0,240	0,753	58,65%
6	Olanda	0,512	21,00	0,221	0,733	57,46%
7	Svezia	0,433	25,00	0,278	0,710	51,16%
8	Finlandia	0,456	24,00	0,252	0,708	54,31%
9	Estonia	0,493	20,00	0,213	0,706	55,25%
10	Danimarca	0,430	25,00	0,253	0,683	54,01%
11	Slovenia	0,469	22,00	0,209	0,678	58,40%
12	Malta	0,472	18,00	0,196	0,668	52,16%
13	Grecia	0,419	24,00	0,244	0,663	52,52%
14	Germania	0,470	19,00	0,184	0,654	56,81%
15	Cipro	0,411	19,00	0,231	0,642	54,03%
16	Lettonia	0,426	21,00	0,193	0,619	55,61%
17	Croazia	0,404	25,00	0,202	0,606	54,27%
18	Cechia	0,412	21,00	0,189	0,601	50,39%
19	Austria	0,410	20,00	0,181	0,591	54,38%
20	Slovacchia	0,398	20,00	0,188	0,586	51,81%
21	Spagna	0,379	21,00	0,195	0,574	51,01%
22	Lituania	0,372	21,00	0,184	0,556	52,54%
23	Ungheria	0,327	27,00	0,222	0,548	52,56%
24	Polonia	0,332	23,00	0,197	0,529	50,20%
25	Bulgaria	0,330	20,00	0,173	0,503	48,53%
26	Romania	0,337	19,00	0,163	0,500	48,93%
27	Lussemburgo	0,355	17,00	0,144	0,499	50,32%
28	Regno Unito	NPR	NPR	NPR	NPR	NPR

(*) Paese per il quale la Commissione non rileva [NR] più i prezzi dal febbraio 2020.

CONFRONTO IMPOSTE MEDIE MENSILI BENZINA (€/LITRO) – MARZO '20/MARZO '19

N.	Paese	III 2019	III 2020	Differenza	Variazione %
1	Lituania	0,633	0,666	+0,033	+5,13%
2	Lettonia	0,697	0,729	+0,032	+4,65%
3	Irlanda	0,861	0,878	+0,017	+2,03%
4	Portogallo	0,917	0,927	+0,010	+1,06%
5	Malta	0,757	0,764	+0,007	+0,99%
6	Olanda	1,076	1,082	+0,006	+0,52%
7	Finlandia	0,962	0,963	+0,001	+0,13%
8	Bulgaria	0,537	0,537	=0,000	=0,00%
9	Cipro	0,624	0,621	-0,003	-0,44%
	Estonia	0,781	0,778	-0,003	-0,35%
10	Slovenia	0,772	0,768	-0,004	-0,51%
11	Lussemburgo	0,632	0,625	-0,007	-1,16%
	Spagna	0,692	0,685	-0,007	-0,97%
12	Germania	0,872	0,863	-0,009	-0,98%
13	ITALIA (*)	1,018	1,007	-0,011	-1,04%
	Slovacchia	0,760	0,749	-0,011	-1,43%
14	Grecia	1,012	0,999	-0,013	-1,26%
15	Austria	0,693	0,679	-0,014	-1,97%
	Francia	0,938	0,924	-0,014	-1,46%
(**)	MEDIA U.E.	0,792	0,775	-0,017	-2,17%
16	Belgio	0,836	0,810	-0,026	-3,12%
17	Polonia	0,597	0,570	-0,027	-4,58%
18	Cechia	0,706	0,678	-0,028	-3,95%
19	Croazia	0,785	0,755	-0,030	-3,84%
20	Danimarca	0,942	0,902	-0,040	-4,24%
21	Svezia	0,930	0,866	-0,064	-6,86%
22	Ungheria	0,635	0,568	-0,067	-10,59%
23	Romania	0,612	0,525	-0,087	-14,17%
24	Regno Unito	0,909	NR	NR	NR

(*) Accisa, IVA ed imposte totali per l'Italia sono calcolate sulla media dei consumi gravati dalle addizionali regionali di accisa sulla benzina

(**) Media aritmetica

(***) Paese per il quale la Commissione non rileva [NR] più i prezzi dal febbraio 2020.

CONFRONTO IMPOSTE MEDIE MENSILI GASOLIO (€/LITRO) – MARZO '20/MARZO '19

N.	Paese	III 2019	III 2020	Differenza	Variazione %
1	Lettonia	0,592	0,619	+0,027	+4,60%
2	Lituania	0,545	0,556	+0,011	+1,93%
3	Malta	0,660	0,668	+0,008	+1,16%
4	Irlanda	0,748	0,755	+0,007	+0,87%
	Portogallo	0,746	0,753	+0,007	+0,87%
5	Lussemburgo	0,494	0,499	+0,005	+1,04%
6	Estonia	0,713	0,706	-0,007	-0,99%
7	Cipro	0,609	0,601	-0,008	-1,29%
	Olanda	0,741	0,733	-0,008	-1,07%
8	Bulgaria	0,517	0,503	-0,014	-2,69%
9	Germania	0,672	0,654	-0,018	-2,52%
	Slovenia	0,696	0,678	-0,018	-2,96%
	Spagna	0,592	0,574	-0,018	-2,64%
10	ITALIA	0,887	0,868	-0,019	-2,13%
	Slovacchia	0,605	0,586	-0,019	-3,10%
11	Austria	0,611	0,591	-0,020	-3,33%
12	Francia	0,853	0,827	-0,026	-3,00%
13	Grecia	0,690	0,663	-0,027	-3,88%
14	Belgio	0,852	0,824	-0,028	-3,28%
15	Danimarca	0,712	0,683	-0,029	-4,02%
(*)	MEDIA U.E.	0,680	0,651	-0,029	-4,21%
16	Finlandia	0,738	0,708	-0,030	-4,04%
17	Cechia	0,639	0,606	-0,033	-5,14%
	Polonia	0,562	0,529	-0,033	-5,79%
18	Croazia	0,679	0,642	-0,037	-5,47%
19	Svezia	0,753	0,710	-0,043	-5,67%
20	Ungheria	0,622	0,548	-0,074	-11,84%
21	Romania	0,593	0,500	-0,093	-15,72%
22	Regno Unito	0,929	NR	NR	NR

(*) Media aritmetica

(**) Paese per il quale la Commissione non rileva [NR] più i prezzi dal febbraio 2020.

CONTRIBUTO DEI FATTORI ALLE VARIAZIONI DEL PREZZO MARZO '20/MARZO '19 – BENZINA - €/LITRO

BENZINA			
Paese	Imposte	Prezzo ind.le	Variazione prezzo
Malta	+0,007	+0,043	+0,050
Irlanda	+0,017	-0,001	+0,016
Lituania	+0,033	-0,025	+0,008
Bulgaria	=0,000	+0,004	+0,004
Lettonia	+0,032	-0,033	-0,001
Estonia	-0,003	-12,000	-0,015
Cipro	-0,003	-0,017	-0,020
Slovenia	-0,004	-0,019	-0,023
Finlandia	+0,001	-0,033	-0,032
Olanda	+0,006	-0,047	-0,041
Spagna	-0,007	-0,034	-0,041
Germania	-0,009	-0,042	-0,051
ITALIA (*)	-0,011	-0,042	-0,053
Grecia	-0,013	-0,043	-0,056
Cechia	-0,028	-0,035	-0,063
Slovacchia	-0,011	-0,052	-0,063
MEDIA U.E. (**)	-0,017	-0,049	-0,066
Portogallo	+0,010	-0,091	-0,081
Francia	-0,014	-0,069	-0,083
Austria	-0,014	-0,071	-0,085
Polonia	-0,027	-0,058	-0,085
Croazia	-0,030	-0,071	-0,101
Lussemburgo	-0,007	-0,114	-0,121
Belgio	-0,026	-0,125	-0,151
Svezia	-0,064	-0,091	-0,155
Romania	-0,087	-0,070	-0,157
Ungheria	-0,067	-0,090	-0,157
Danimarca	-0,040	-0,119	-0,159
Regno Unito	NR	NR	NR

(*) Le imposte totali per l'Italia sono calcolate sulla media dei consumi gravati dalle addizionali regionali di accisa sulla benzina

(**) Media aritmetica

(***) Paese per il quale la Commissione non rileva [NR] più i prezzi dal febbraio 2020.

CONTRIBUTO DEI FATTORI ALLE VARIAZIONI DEL PREZZO MARZO '20/MARZO '19 – BENZINA - €/LITRO

GASOLIO			
Paese	Imposte	Prezzo ind.le	Variazione prezzo
Malta	+0,008	+0,042	+0,050
Estonia	-0,007	-0,037	-0,044
Cipro	-0,008	-0,039	-0,047
Irlanda	+0,007	-0,055	-0,048
Bulgaria	-0,014	-0,070	-0,084
Lituania	+0,011	-0,095	-0,084
Lettonia	+0,027	-0,114	-0,087
Olanda	-0,008	-0,081	-0,089
Slovenia	-0,018	-0,080	-0,098
Spagna	-0,018	-0,084	-0,102
ITALIA	-0,019	-0,084	-0,103
Cechia	-0,033	-0,071	-0,104
Lussemburgo	+0,005	-0,110	-0,105
Germania	-0,018	-0,090	-0,108
Portogallo	+0,007	-0,117	-0,110
Slovacchia	-0,019	-0,097	-0,116
MEDIA U.E. (*)	-0,029	-0,088	-0,117
Grecia	-0,027	-0,096	-0,123
Austria	-0,020	-0,104	-0,124
Polonia	-0,033	-0,093	-0,126
Finlandia	-0,030	-0,101	-0,131
Svezia	-0,043	-0,093	-0,136
Croazia	-0,037	-0,106	-0,143
Francia	-0,026	-0,125	-0,151
Belgio	-0,028	-0,131	-0,159
Danimarca	-0,029	-0,130	-0,159
Romania	-0,093	-0,103	-0,196
Ungheria	-0,074	-0,129	-0,203
Regno Unito	NR	NR	NR

(*) Media aritmetica

(**) Paese per il quale la Commissione non rileva [NR] più i prezzi dal febbraio 2020.