

Meteo carburanti: il prezzo che fa – N. 14/2020 – 10.04.2020
FIGISC ANISA CONFCOMMERCIO



METEO-CARBURANTI: IL PREZZO CHE FA – N. 14/20
Rapporto settimanale Figisc Anisa Confcommercio

Venerdì 10 APRILE 2020
 a cura di FIGISC ANISA CONFCOMMERCIO



PREVISIONI PREZZO MEDIO ITALIA NEI PROSSIMI QUATTRO GIORNI:

➔ PREZZI ANCORA IN CALO [VARIAZIONI: -0,7 CENT/LITRO] ⬅

I NUMERI SIGNIFICATIVI DAL 03/04/2020 AL 10/04/2020

	GIO 03/04	GIO 10/04	Var. ±
Quotazione greggio Brent \$/bar.	29,94	32,84	+2,90
Cambio US\$/€	1,0906	1,0867	-0,0039
Quotazione greggio Brent €/bar.	27,45	30,22	+2,77
Quotazione Mediterraneo benzina €/lt. SIVA	0,140	0,135	-0,005
Quotazione Mediterraneo gasolio €/lt. SIVA	0,209	0,213	+0,004
Prezzo medio Italia benzina €/lt. [♦]	1,520	1,504	-0,016
Prezzo medio Italia gasolio €/lt. [♦]	1,409	1,394	-0,015

[♦] Prezzo medio tra modalità «self» e modalità «servito»

COMPOSIZIONE PREZZO MEDIO TRA SELF E SERVITO ITALIA
MEDIA DAL 03/04/2020 AL 09/04/2020 - €/LITRO

COMPOSIZIONE	BENZINA	%	GASOLIO	%
PREZZO FINALE	1,511	100,00%	1,400	100,00%
di cui: imposte [accisa+IVA] [♦]	1,009	66,82%	0,870	62,10%
Quotazione prodotto Mediterraneo	0,136	8,98%	0,218	15,55%
Oneri e margini distribuzione	0,366	24,20%	0,313	22,35%

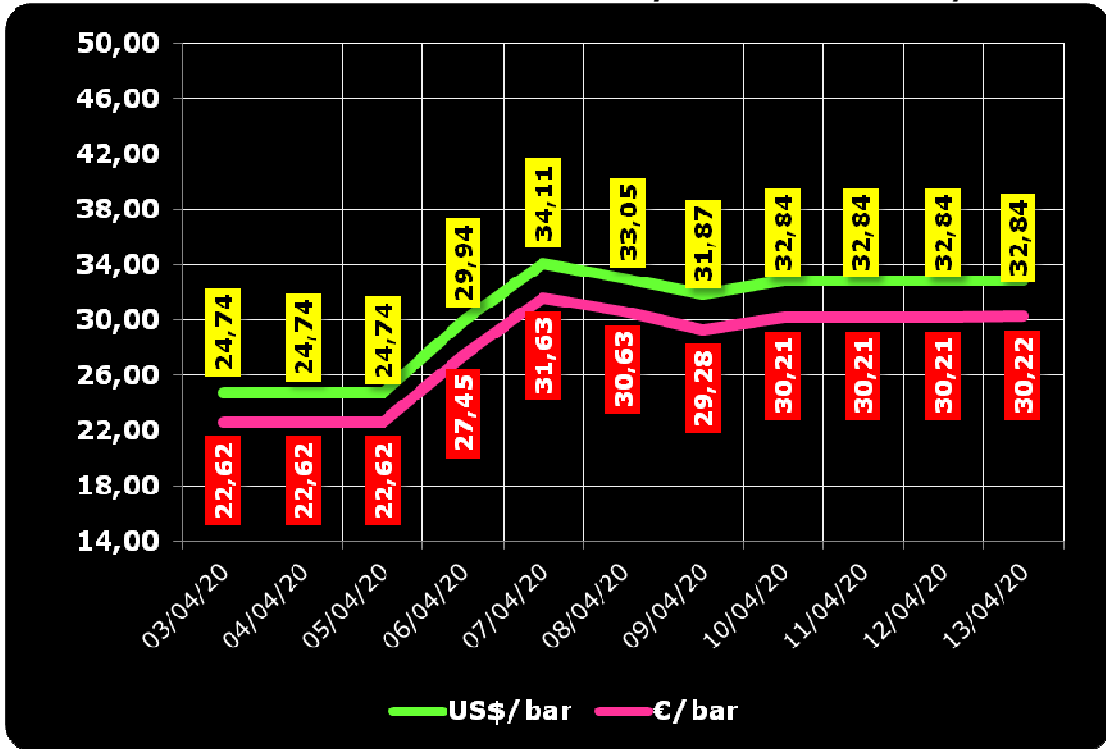
[♦] Inclusa incidenza media nazionale addizionali regionali accisa benzina

DIFFERENZE SU MEDIA ARITMETICA A 27 [♦] PAESI U.E. – 06/04/2020 €/LITRO

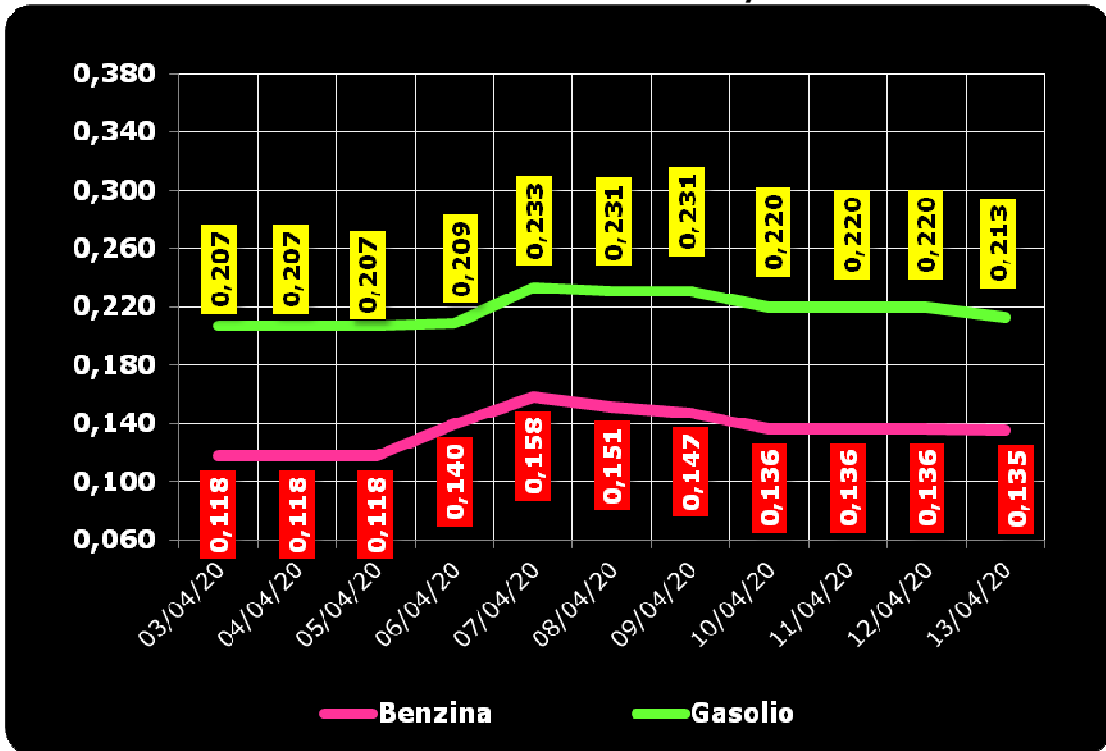
COMPONENTI	BENZINA			GASOLIO		
	ITALIA	MEDIA U.E.	DELTA	ITALIA	MEDIA U.E.	DELTA
PREZZO CONSUMO	1,437	1,144	+0,293	1,328	1,104	+0,224
IMPOSTE	0,996	0,753	+0,243	0,857	0,634	+0,223
PREZZO INDUSTRIALE	0,441	0,391	+0,050	0,471	0,470	+0,001

[♦] A seguito dell'uscita del Regno Unito dall'Unione Europea

**QUOTAZIONE GREGGIO BRENT FUTURE NYMEX
 03.04.2020 – 13.04.2020 – DOLLARI/BARILE ED EURO/BARILE**



**QUOTAZIONE CIF MEDITERRANEO BENZINA E GASOLIO
 03.04.2020 – 13.04.2020 - €/LITRO**





BEARZI, FIGISC:
PREZZI ANCORA IN CALO NEI
PROSSIMI 4 GIORNI [-0,7 €].
SUI CARBURANTI IN ITALIA PE-
SANO IMPOSTE PER IL 66,8 %
PER LA BENZINA E PER IL 62,1
% PER IL GASOLIO, NELL'IN-
SIEME IMPOSTE PER BEN 23,0
€/LITRO IN PIÙ DELLA MEDIA
DELL'UNIONE EUROPEA

Bruno BEARZI, Presidente Nazionale della FIGISC CONFCOMMERCIO per i prossimi giorni dichiara che vi sono le condizioni per una aspettativa di DIMINUIZIONE ULTERIORE DEI PREZZI – media del mix tra i prodotti benzina e gasolio - nei prossimi 4 giorni, CON SCOSTAMENTI COMPRESI ENTRO 0,7 CENT/LITRO IN CALO: «Nel corso della settimana, dal giovedì precedente 26/03 a ieri, il GREGGIO di riferimento BRENT È SENSIBILMENTE AUMENTATO con una variazione di +2,77 euro/barile [ossia da 27,45 a 30,22 euro/barile, con media di 29,98 in corso di settimana], in forza di un tasso di CAMBIO EURO /DOLLARO IN APPREZZAMENTO [con media settimanale pari a dollari per euro 1,0824 contro la media della settimana antecedente di 1,0966]; la QUOTAZIONE INTERNAZIONALE CIF MEDITERRANEO DEI PRODOTTI LAVORATI è CRESCIUTA DI +0,4 cent/litro per il gasolio [ossia da 0,209 euro/litro a 0,212, con una media settimanale di 0,222] e DIMINUITA di -0,5 cent/litro per la benzina [ovvero da euro/litro 0,140 a 0,135 con media settimanale di 0,142] E, CON IVA, LE VARIAZIONI DEI PRODOTTI SONO, RISPETTIVAMENTE, PARI A +0,5 ED A -0,6 CENT/LITRO, il tutto nello scenario globale della diffusione della pandemia COVID-19 e della connessa recessione economica complessiva e nello scenario nazionale del lockdown e del contestuale crollo della domanda. Rispetto alla dinamica dei prodotti sulla piazza internazionale del Mediterraneo, i PREZZI PRATICATI ALLA POMPA IN MEDIA TRA "SELF" E "SERVITO" IN ITALIA da giovedì 2 aprile SONO VARIATI di -1,6 cent/litro per la benzina e di -1,5 cent/litro per il gasolio ed in media ponderale (in base al mix dei consumi) tra i due prodotti LA VARIAZIONE è pari a -1,5 cent/litro; per la modalità "self", la variazione per la benzina è stata pari a -1,7 cent/litro e pari a -1,6 cent/litro per il gasolio (in media tra i consumi dei prodotti cioè pari ancora a -1,6), e per la modalità "servito", la variazione è pari a -1,4 cent/litro per la benzina ed a -1,4 per il gasolio (in media tra i consumi dei prodotti pari a -1,4), mentre i PREZZI CONSIGLIATI DELLE COMPAGNIE – che sono cosa diversa da quelli effettivamente praticati - hanno avuto, comprendendo in più anche la giornata odierna, VARIAZIONE PARI A -1,0 cent/litro per la benzina ed a -0,6 cent/litro per il gasolio [in media tra i consumi dei prodotti, quindi, pari a -0,7]. Le variazioni maturate in corso di settimana sul mercato internazionale [nell'ordine di un incremento di +0,5 cent/litro per il gasolio e -0,6 cent/litro per la benzina] non hanno incidenza sui prezzi finali, mentre i margini lordi industriali sono diminuiti di -0,4 cent/litro rispetto alla media della settimana precedente [+6,8 in quattro settimane antecedenti] in un contesto di crollo verticale delle vendite dovuto ai provvedimenti restrittivi della mobilità delle persone per contrastare la diffusione del contagio.

Meteo carburanti: il prezzo che fa – N. 14/2020 – 10.04.2020
FIGISC ANISA CONFCOMMERCIO

Le nostre previsioni del *Meteo-Carburanti* di data del 03.04.2020 [**"PREZZI TENDENZIALMENTE ANCORA IN DISCESA – media dei due prodotti benzina e gasolio e delle due modalità di servizio "self" e "servito" – PER I PROSSIMI QUATTRO GIORNI CON SCOSTAMENTI (ALMENO IN QUESTA PRIMA FASE INIZIALE) ENTRO 1,0 CENT /LITRO IN MENO"**], **sono state confermate dal confronto con i dati effettivi**: si rileva, infatti, che nei primi 4 giorni dalla predetta data, ossia da giovedì 2 aprile i **PREZZI PRATICATI ALLA POMPA IN MEDIA TRA "SELF" E "SERVITO" IN ITALIA SONO VARIATI di -1,1 cent /litro per la benzina e di -1,1 cent/litro per il gasolio** ed in media ponderale (in base al *mix* dei consumi) tra i due prodotti LA VARIAZIONE è pari a -1,1 cent/litro; per la modalità in "*self*", la variazione per la benzina è stata pari a -1,2 cent/litro e pari a -1,1 cent/litro per il gasolio (in media tra i consumi dei prodotti pari a -1,1), e per la modalità "*servito*", la variazione è pari a -1,0 cent/litro per la benzina ed a -1,1 per il gasolio (in media tra i consumi dei prodotti pari a -1,1), mentre i **PREZZI CONSIGLIATI DELLE COMPAGNIE** hanno avuto **VARIAZIONE PARI -0,4 cent/litro per la benzina ed a -0,4 cent/litro per il gasolio** [in media tra i consumi dei prodotti, quindi, pari a -0,4].

Nella settimana, i prodotti in extrarete sono stati venduti dalle Compagnie petrolifere sugli impianti dei propri gestori della rete di marchio - vincolati all'esclusiva di acquisto -, a prezzi di vendita mediamente più sostenuti nell'ordine di circa 44,1/51,7 cent/litro in modalità "*servito*" e di 25,4/33,5 in modalità "*self*" rispetto a quelli riservati agli operatori indipendenti [le "*pompe bianche*" e la grande distribuzione].

In un mese esatto [ovverossia dal 10 aprile 2020], le quotazioni internazionali del greggio sono scese di -0,5 cent/litro, mentre quelle dei prodotti finiti sono variate per la benzina di -13,7 cent/litro e di -6,8 cent/litro per il gasolio [tutti i valori sono con IVA], e mentre i prezzi nazionali alla pompa sono variati di -8,6 cent /litro per la benzina e di -8,4 per il gasolio.

Pertanto, a meno di drastiche variazioni in più od in meno delle quotazioni internazionali alla chiusura dei mercati di oggi o del tasso di cambio euro/dollaro, vi sono ad oggi plausibili presupposti per una aspettativa di **PREZZI TENDENZIALMENTE ANCORA IN DISCESA – media dei due prodotti benzina e gasolio e delle due modalità di servizio "self" e "servito" – PER I PROSSIMI QUATTRO GIORNI CON SCOSTAMENTI (ALMENO IN QUESTA PRIMA FASE INIZIALE) ENTRO 0,7 CENT/LITRO IN MENO.**

Le previsioni non possono andare oltre il termine ravvicinato di 4 giorni in considerazione delle variabili di mercato (greggio, cambio, ecc.).

Al monitoraggio – effettuato in collaborazione con **ASSOPETROLI-ASSOENERGIA** – dei prezzi pubblicati dalla Commissione Europea risulta che **nella rilevazione del 6 aprile 2020 lo "stacco Italia delle imposte sui carburanti" [quante imposte si pagano IN PIÙ in Italia rispetto alla media dei 28 Paesi U.E.] è pari a +24,3 cent/litro per la benzina e +22,3 per il gasolio [in media ponderale tra i prodotti +23,0], mentre le imposte, nella settimana dal 27 marzo al 2 aprile, hanno inciso sul prezzo finale della benzina per un 66,82 % e per un 62,10 % su quello del gasolio.**

SULLA RILEVAZIONE PREZZI COMUNITARIA U.E. DEL 06.04.2020 IL GASOLIO HA IL PRIMO, LA BENZINA HA IL SECONDO PREZZO PIÙ ELEVATO DELL' INTERA UNIONE EUROPEA.

Per quanto attiene ai **prezzi praticati in autostrada, Massimo TERZI, il Presidente Nazionale ANISA CONFCOMMERCIO**, l'organizzazione che raggruppa i gestori delle aree di servizio della rete autostradale sottolinea che «In un contesto in cui le vendite continuano ad andare a picco, con decrementi fino all'85 %, nella settimana dal 1 aprile al 7 aprile 2020 i prezzi lungo la rete viaria gerarchica più rilevante per il Paese sono stati mediamente superiori [su una valutazione ponderale sia del *mix* dei prodotti che di quello delle modalità di servizio] di 14,1 cent/litro [tra un minimo di 12,4 per la modalità "*self*" (11,9 per la benzina e 12,5 per il gasolio) ed un massimo di 19,1 per la modalità "*servito*" (17,7 per la benzina e 19,4

Meteo carburanti: il prezzo che fa – N. 14/2020 – 10.04.2020
FIGISC ANISA CONFCOMMERCIO

per il gasolio)] alla media di quelli praticati sulla rete "colorata" della viabilità ordinaria e mediamente superiori di 19,3 cent/litro [tra un minimo di 14,2 per modalità "self" (13,4 per la benzina e 14,4 per il gasolio) ed un massimo di 34,4 per modalità "servito" (32,5 per la benzina e 34,9 per il gasolio)] alla media di quelli praticati sulla rete delle "pompe bianche": tale differenza risulta in variazione di +0,5 cent/litro rispetto alla rete "colorata", di +0,1 cent/litro rispetto alle "pompe bianche" rispetto a quella registrata nella settimana dal 25 marzo al 31 marzo 2020 [+13,6 cent/litro su rete "colorata" e +19,2 su "pompe bianche"]; per quanto attiene agli altri prodotti, sempre nella settimana dal 1 aprile al 7 aprile 2020, il prezzo del gpl in autostrada è più elevato di 8,9 cent/litro (ossia 14,7 % in più) rispetto alla media della rete ordinaria e di 9,5 cent/litro (15,9 % in più) rispetto alla media dei no-logo (nella settimana dal 25 marzo al 31 marzo 2020, rispettivamente, i valori erano pari a +8,7 e +9,4 cent/litro); quello del metano è più alto in misura pari a 8,1 cent/litro (ossia 8,3 % in più) rispetto alla rete ordinaria e di 8,9 cent/litro (9,1 % in eccedenza) rispetto ai no-logo (nella settimana dal 25 marzo al 31 marzo 2020, rispettivamente, i valori erano pari a +8,2 e +8,9 cent/litro); situazione determinata anzitutto dal fattore delle *royalty* a favore dei Concessionari che pesano sul prezzo finale, nonché dalle politiche commerciali delle compagnie (prezzi troppo elevati rispetto alla rete ordinaria stradale, elevato delta tra prezzo in "servito" e prezzo in "self")».

I DATI ANALITICI –

A. LE VARIAZIONI DEI FONDAMENTALI DI MERCATO NELLA SETTIMANA

I fondamentali del mercato internazionale sono determinati dalla quotazione in dollari od euro/barile del greggio di riferimento [Brent] – e quindi dal tasso di cambio euro/dollaro -, ma, soprattutto, dalla quotazione dei prodotti per autotrazione "finiti" [cioè raffinati], espressi sul mercato internazionale in modalità CIF, area Mediterraneo. Tali quotazioni, fissate in ogni giorno - *D day* - della settimana (sabato e domenica e grandi festività escluse per chiusura del mercato), hanno effetto dal secondo giorno dalla loro fissazione [*D day* + 2, per cui la quotazione del lunedì influisce sul prezzo finale del mercoledì, del martedì sul giovedì, del mercoledì sul venerdì, il sabato e la domenica, del giovedì sul lunedì della settimana successiva, del venerdì sul martedì della settimana successiva].

Sulla settimana da sabato 4 aprile 2020 a venerdì 10 aprile 2020, pertanto, i fondamentali internazionali di mercato che influenzano il prezzo alla pompa sono quelli che vanno - in considerazione della pausa del week end - dal mercoledì 1° aprile 2020 al mercoledì 8 aprile 2020.

In questo intervallo, in presenza di cambio euro/dollaro in deprezzamento sui valori di mercoledì scorso [1,0871 vs/ 1,0936] la quotazione del greggio Brent di riferimento è FORTEMENTE AUMENTATA, con una variazione positiva di +7,59 euro al barile [in dollari/barile +8,10, con quotazioni sui 32,8], attestandosi da iniziali euro/barile 22,62 della giornata di mercoledì 01/04 al valore finale del 08/04, pari a euro/barile 30,21.

Tav. 1 - Variazioni dei fondamentali di mercato incidenti sul periodo 01/04/2020-08/04/2020 [dal mercoledì antecedente a quello successivo]-

Fondamentali mercato	Unità misura	MER 01/04	MER 08/04	Variazioni
Greggio Brent	U\$/barile	24,74	32,84	+ 8,10 \$/barile
Cambio	€/U\$	1,0936	1,0871	- 0,0065 U\$/€
Greggio Brent	€/barile	22,62	30,21	+ 7,59 €/barile

Meteo carburanti: il prezzo che fa – N. 14/2020 – 10.04.2020
FIGISC ANISA CONFCOMMERCIO

Rispetto al dato di mercoledì 8, giovedì 9, **la quotazione del greggio Brent è rimasta ferma attestandosi su 32,84 dollari/barile, che ad un tasso di cambio quasi fermo sulla data immediatamente precedente, ossia pari a dollari 1,0867 per un euro, corrispondono a 30,22 euro/barile.**

Tav. 2 - Variazioni dei fondamentali di mercato incidenti sul periodo 02/04/2020-09/04/2020 [dal giovedì antecedente a quello successivo]-

Fondamentali mercato	Unità misura	GIO 02/04	GIO 09/04	Variazioni
Greggio Brent	U\$/barile	29,94	32,84	+ 2,90 U\$/barile
Cambio	€/U\$	1,0906	1,0867	- 0,0039 U\$/€
Greggio Brent	€/barile	27,45	30,22	+ 2,77 €/barile

Le movimentazioni delle quotazioni internazionali CIF Mediterraneo dei prodotti «finiti» registrano durante la settimana le seguenti variazioni dei prodotti: la benzina, infatti, dal mercoledì 01/04 al mercoledì 08/04 è aumentata con una variazione pari a +0,018 cent/litro [ovvero da 0,118 a 0,136 euro/litro] con una variazione, IVA inclusa, pari ad euro/litro +0,022 euro/litro, il gasolio presenta una variazione positiva pari a +0,013 euro/litro [ossia da 0,207 a 0,220 euro/litro] con variazione, IVA compresa, pari a +0,016 euro/litro.

Tav. 3 – Variazioni quotazioni internazionali prodotti finiti periodo 25/03/2020 – 01/04/2020 [dal mercoledì antecedente a quello successivo]-

	Quotazioni benzina	Quotazioni gasolio
Inizio rilevazione	0,118	0,207
Fine rilevazione	0,136	0,220
Differenza senza IVA	+0,018	+0,013
Differenza con IVA	+0,022	+0,016

Rispetto al dato di mercoledì 08/04, **nella giornata di giovedì 09/04 le quotazioni internazionali dei prodotti finiti sono variate sia per il gasolio che per la benzina, per un ammontare pari, rispettivamente, a -0,9 ed a -0,1 cent/litro [IVA compresa].**

Il prezzo praticato – come media tra le due modalità «self» e «servito» - alla pompa in Italia da giovedì 02/04 a giovedì 09/04 è DIMINUITO per la benzina di -1,6 cent/litro e DIMINUITO di -1,5 cent/litro per il gasolio.

I prezzi interni, rispetto alle variazioni internazionali dei prodotti finiti nella settimana corrente, con un saldo a giovedì 9 aprile [tecnicamente tarato sulle quotazioni internazionali del giovedì], risultano più bassi di -3,8 (in quattro settimane sono più elevati di +6,1) cent/litro per la benzina e più bassi di -3,1 (in quattro settimane sono più elevati di +0,7) cent/litro per il gasolio [in media nel *mix* dei consumi tra i due prodotti, più bassi di -3,3 (in quattro settimane sono più elevati di +2,6) cent/litro] in quanto le variazioni del mercato internazionale degli ultimi sette giorni (incremento di +0,5 cent/litro per il gasolio e decremento di -0,6 cent/litro per la benzina) non hanno avuto riscontro sui prezzi praticati alla pompa – sommandosi al medesimo contesto delle tre settimane antecedenti -, mentre i margini industriali lordi sono diminuiti -0,4 cent/litro (nelle quattro settimane scorse di +6,8 cent/litro) rispetto alla media della settimana precedente in un contesto di crollo verticale delle vendite dovuto ai provvedimenti restrittivi della mobilità delle persone per contrastare la diffusione del contagio.

Meteo carburanti: il prezzo che fa – N. 14/2020 – 10.04.2020
FIGISC ANISA CONFCOMMERCIO

Tav. 4 – Variazioni quotazioni internazionali prodotti finiti e prezzi al pubblico periodo 02/04/2020-09/04/2020 [dal giovedì antecedente a quello successivo]-

	Quotazioni benzina	Quotazioni gasolio	Prezzo benzina	Prezzo gasolio
Inizio rilevazione	0,140	0,209	1,520	1,409
Fine rilevazione	0,135	0,213	1,504	1,394
Differenza senza IVA	-0,005	+0,004		
Differenza con IVA	-0,006	+0,005	-0,016	-0,015
Saldo prezzi Italia/internaz.li			-0,038	-0,031

Le **variazioni intervenute nell'arco di un MESE INTERO [ossia dal 10/03/2020] sia nei fondamentali di mercato** [cambio euro/dollaro, quotazione greggio Brent in dollari/barile ed euro/barile, quotazione benzina e gasolio CIF sulla piazza Mediterraneo in euro/litro (ivato)] **sia per il prezzo medio nazionale della benzina e del gasolio**, prezzo ponderato tra le modalità di servizio "self" e "servito" in base al numero degli impianti che hanno comunicato il relativo prezzo all'Osservatorio Prezzi Carburanti del MISE [ovviamente ivato], sono le seguenti:

Tav. 5.a – Variazioni fondamentali di mercato e prezzi medi al consumo – 10/03/2020 – 10/04/2020

	10/03/20	10/04/20	Var. ±
Cambio euro/dollaro	1,1456	1,0867	-0,0589
Greggio Brent dollari/barile	35,33	32,84	-2,49
Greggio Brent euro/barile	30,84	30,22	-0,62
Benzina CIF Mediterraneo euro/litro ivato	0,301	0,165	-0,137
Gasolio CIF Mediterraneo euro/litro ivato	0,328	0,260	-0,068
Prezzo medio Italia benzina euro/litro (ivato)	1,590	1,504	-0,086
Prezzo medio Italia gasolio euro/litro (ivato)	1,478	1,394	-0,084

Le **variazioni degli stessi elementi di cui appena più sopra intervenute nell'arco di un ANNO INTERO [ossia dal 10/04/2019]** sono, invece, le seguenti:

Tav. 5.b – Variazioni fondamentali di mercato e prezzi medi al consumo – 10/04/2019-10/04/2020

	10/04/19	10/04/20	Var. ±
Cambio euro/dollaro	1,1277	1,0867	-0,0410
Greggio Brent dollari/barile	71,02	32,84	-38,18
Greggio Brent euro/barile	62,09	30,22	-31,87
Benzina CIF Mediterraneo euro/litro ivato	0,558	0,165	-0,393
Gasolio CIF Mediterraneo euro/litro ivato	0,576	0,260	-0,316
Prezzo medio Italia benzina euro/litro (ivato)	1,652	1,504	-0,148
Prezzo medio Italia gasolio euro/litro (ivato)	1,555	1,394	-0,161

Le variazioni giornaliere medie del prezzo di benzina e gasolio, **NELLA SETTIMANA dal 03/04/2020 al 10/04/2020**, quali rispettivamente riscontrate:

- dai listini delle compagnie petrolifere;
 - dai prezzi praticati effettivamente dagli impianti che hanno segnalato il prezzo all'Osservatorio Prezzi Carburanti del MISE, calcolati quale media ponderata per numero di impianti tra modalità "self" e "servito";
 - dai prezzi praticati medi in modalità "self";
 - dai prezzi praticati medi in modalità "servito"
- sono riportate nelle seguenti due tabelle:

Meteo carburanti: il prezzo che fa – N. 14/2020 – 10.04.2020
FIGISC ANISA CONFCOMMERCIO

Tav. 6.a – Variazioni prezzi BENZINA periodo 03/04/2020 – 10/04/2020

Data	Listino medio	Praticato media self-servito	Praticato media self	Praticato media servito
03/04/20		-0,003	-0,003	-0,003
04/04/20	-0,002	-0,003	-0,004	-0,003
05/04/20	=0,000	-0,001	-0,001	-0,001
06/04/20	=0,000	-0,001	-0,001	-0,001
07/04/20	=0,000	-0,003	-0,003	-0,002
PRIMI 4 GG.		-0,011	-0,012	-0,010
08/04/20	-0,002	-0,003	-0,003	-0,002
09/04/20	=0,000	-0,002	-0,002	-0,002
10/04/20	-0,006			
TOTALE	-0,010	-0,016	-0,017	-0,014

Tav. 6.b – Variazioni prezzi GASOLIO periodo 03/04/2020 – 10/04/2020

Data	Listino Medio	Praticato media self-servito	Praticato media self	Praticato media servito
03/04/20		-0,002	-0,003	-0,003
04/04/20	-0,002	-0,004	-0,003	-0,003
05/04/20	=0,000	-0,001	-0,001	-0,001
06/04/20	=0,000	=0,000	-0,001	-0,001
07/04/20	=0,000	-0,004	-0,003	-0,003
PRIMI 4 GG.		-0,011	-0,011	-0,011
08/04/20	-0,002	-0,002	-0,003	-0,001
09/04/20	=0,000	-0,002	-0,002	-0,002
10/04/20	-0,002			
TOTALE	-0,006	-0,015	-0,016	-0,014

Le variazioni intervenute nella settimana dal 3 aprile al 9 aprile rispetto a quella dal 27 marzo al 2 aprile dei prezzi medi di extrarete nelle tre macroaree del Paese e nella media nazionale sono state le seguenti:

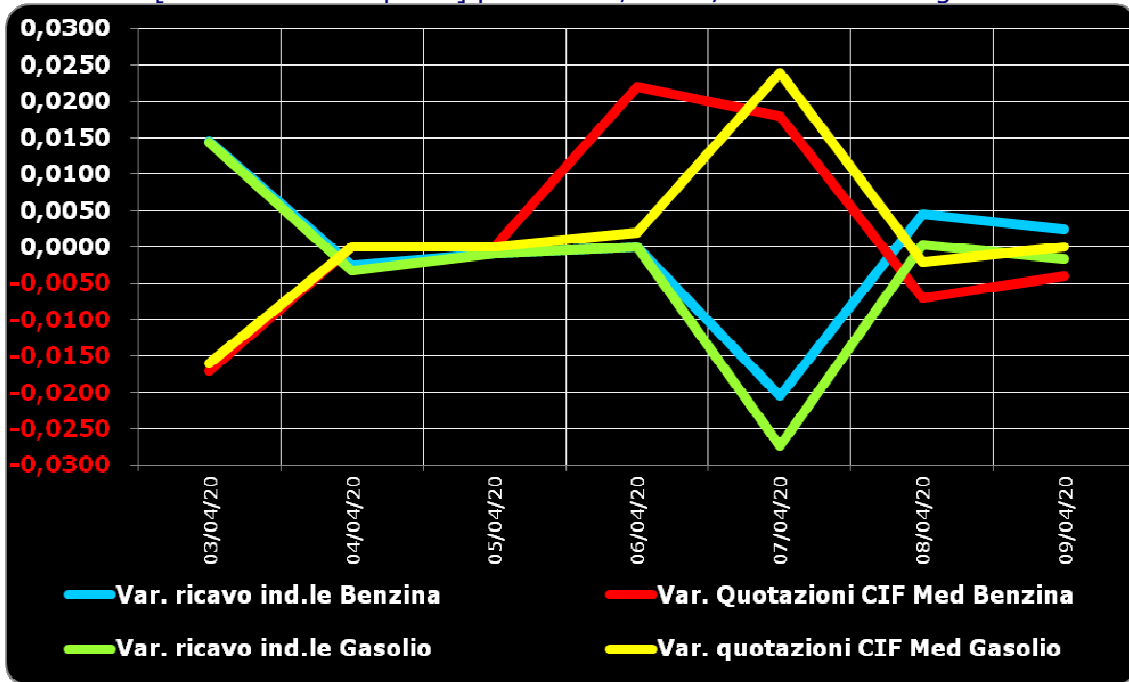
Tav. 7 – Variazioni prezzi extrarete benzina e gasolio – Medie settimane a confronto

Euro/litro	27.03/02.04	03.04/10.04	Var. ±
Benzina Nord	1,114	1,108	-0,006
Benzina Centro	1,125	1,119	-0,006
Benzina Sud ed Isole	1,126	1,120	-0,006
Benzina media Italia	1,122	1,110	-0,012
Gasolio Nord	1,089	1,075	-0,014
Gasolio Centro	1,102	1,085	-0,017
Gasolio Sud ed Isole	1,107	1,092	-0,015
Gasolio media Italia	1,100	1,084	-0,016

Le variazioni giornaliere del ricavo industriale [prezzo al pubblico al netto delle imposte] nel corso della settimana 3 aprile 2020-9 aprile 2020 sono state abbastanza coerenti [tra -3,0 e +1,5 cent/litro ed in proporzione inversa] rispetto alle dinamiche delle variazioni giornaliere del prezzo internazionale dei prodotti, che sono oscillate tra -2,0 e +2,5 cent/litro, come evidenziato dal grafico successivo.

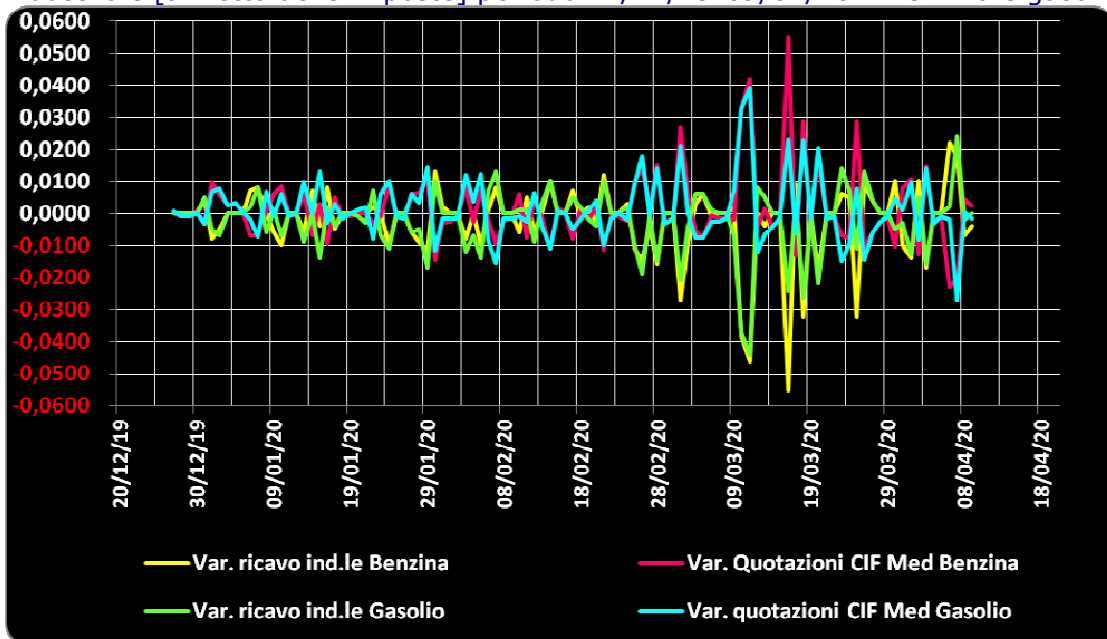
Meteo carburanti: il prezzo che fa – N. 14/2020 – 10.04.2020
FIGISC ANISA CONFCOMMERCIO

Grafico 1a – Variazioni delle quotazioni internazionali dei prodotti finiti e del prezzo industriale [al netto delle imposte] periodo 03/04-09/04 – Benzina e gasolio



Anche su un arco temporale più ampio [calcolato su **quindici settimane consecutive dal 27 dicembre 2019 al 9 aprile 2020**] le **variazioni giornaliere del ricavo industriale** [prezzo al pubblico al netto delle imposte] sono state coerenti [tra -5,5 e +2,5 cent/litro ed **in proporzione inversa**] rispetto alle **dinamiche delle variazioni giornaliere del prezzo internazionale dei prodotti**, che sono oscillate tra -3,0 e +5,5 cent/litro, come evidenziato dal grafico seguente.

Grafico 1b – Variazioni delle quotazioni internazionali dei prodotti finiti e del prezzo industriale [al netto delle imposte] periodo 27/12/19-09/04/20 – Benzina e gasolio



Meteo carburanti: il prezzo che fa – N. 14/2020 – 10.04.2020
FIGISC ANISA CONFCOMMERCIO

B. TRA DIVERSI PREZZI, QUALI PREZZI

A partire dal presente numero del «Meteo Carburante» - al di là del prezzo in modalità «ufficiale» medio settimanale nazionale solamente in modalità «self» riferito alla settimana antecedente dal lunedì alla domenica è rilevato ogni lunedì dal Ministero dello sviluppo economico con la nuova metodologia di cui al Decreto Ministeriale 23.11.2012, e pubblicato sul sito <http://dgerm.sviluppoeconomico.it.gov>, e contribuisce alla rilevazione dei prezzi che la Commissione Europea effettua ogni settimana [sul sito http://ec.europa.eu/energy/observatory/oil/bulletin_en.htm] per tutti i ventotto Paesi Membri dell'Unione Europea - **gli unici prezzi che verranno riportati per il confronto con la settimana antecedente sono quelli effettivamente praticati nella media nazionale derivante dalle comunicazioni di variazioni effettuate dagli impianti presso l'Osservatorio Prezzi Carburanti del Ministero dello sviluppo economico.**

Il dato dei prezzi è stato rilevato nella media del periodo settimanale rendicontato nel «Meteo Carburante» **distintamente sia per benzina e gasolio, che per modalità di servizio «servito» e «self» e, infine, anche suddiviso per:**

- 1) la totalità della rete;**
- 2) la media della rete «colorata» [impianti delle major petrolifere nazionali];**
- 3) la media della rete dei «no-logo».**

La differenza tra i prezzi della rete «colorata» e quelli della rete «no-logo» nella settimana dal 3 aprile 2020 al 9 aprile 2020 è stata per la benzina a modalità «self» pari a +0,015 ed a modalità «servito» pari a +0,148 euro/litro, per il gasolio è stata in modalità «self» pari a +0,018 ed in modalità «servito» pari a +0,155 euro/litro.

La differenza di prezzo tra la modalità «servito» e la modalità «self» è stata, mediamente tra i marchi ed i prodotti, nella stessa settimana pari a +0,185 euro/litro nella rete «colorata» e pari a +0,050 euro/litro nella rete «no-logo», in linea con la scorsa settimana.

Tav. 8 – Prezzi MEDI settimanali di riferimento impianti serviti, prezzo medio Italia «self» e «servito» tutta la rete, rete «colorata» e «no-logo» e variazione su settimana precedente

	Benzina	Gasolio	Variaz. benzina	Variaz. gasolio
Prezzo «self» tutta la rete	1,448	1,336	-0,018	-0,018
Prezzo «servito» tutta la rete	1,603	1,495	-0,017	-0,017
Prezzo «self» rete «colorata»	1,450	1,338	-0,019	-0,019
Prezzo «servito» rete «colorata»	1,632	1,525	-0,017	-0,017
Prezzo «self» rete «no-logo»	1,435	1,320	-0,016	-0,014
Prezzo «servito» rete «no-logo»	1,484	1,370	-0,015	-0,014

C. LA COMPOSIZIONE MEDIA DEL PREZZO DEL PERIODO

La composizione del prezzo – determinato come **media settimanale del prezzo medio nazionale ponderale tra modalità «self» e modalità «servito»** [ossia **il prezzo di ciascuna modalità di servizio PER il numero degli impianti che ne hanno comunicato la variazione DIVISO il numero totale degli impianti che hanno comunicato dette variazioni** - è il risultato di tre componenti sostanziali: l'imposizione fiscale, il prezzo del carburante vero e proprio, i costi ed i margini di retribuzione del sistema distributivo [ricavo industriale].

Meteo carburanti: il prezzo che fa – N. 14/2020 – 10.04.2020
FIGISC ANISA CONFCOMMERCIO

Il prezzo del carburante vero e proprio è dato dalla **quotazione CIF internazionale [area Mediterraneo] dei prodotti raffinati**, che è il fattore del prezzo finale concretamente influenzato dal mercato internazionale e dal tasso di cambio euro/dollaro: nel periodo dal 3 aprile 2020 al 9 aprile 2020 il suo peso specifico sul prezzo finale alla pompa è stato pari al **8,98 %** per la benzina ed al **15,55 %** per il gasolio.

Il **ricavo industriale** è costituito dai costi e dai margini del sistema distributivo [ammortamenti degli investimenti per gli impianti di distribuzione, costo delle quote biocarburanti, manutenzioni, trasporti, logistica, *royalties* e fitti passivi, campagne promozionali, margine del gestore dell'impianto, ecc. ecc., risultati lordi di gestione]: nel periodo dal 3 aprile 2020 al 9 aprile 2020 la sua quota sul prezzo finale è stata del **24,20 %** per la benzina e del **22,35 %** per il gasolio.

Infine, l'onere fiscale complessivo [accisa (ivi compresa l'incidenza ponderale delle addizionali regionali sulla benzina) più IVA 22 %] nel periodo dal 3 aprile 2020 al 9 aprile 2020 ha gravato sul prezzo finale della benzina in misura pari al **66,82 %** ed al **62,10 %** per il gasolio.

Tav. 9 – Composizione media del prezzo di benzina e gasolio – Prezzi medi ponderati tra modalità «self» e «servito» [euro/litro] - periodo 03/04/2020-09/04/2020 -

Composizione media prezzo	Benzina	%	Gasolio	%
Prezzo alla pompa	1,511	100,00%	1,400	100,00%
IVA 22 %	0,272	18,03%	0,253	18,03%
Accisa	0,737	48,78%	0,617	44,06%
Totale imposte	1,009	66,82%	0,870	62,10%
Quotazione internazionale prodotto finito	0,136	8,98%	0,218	15,55%
Ricavo industriale	0,366	24,20%	0,313	22,35%
Prezzo industriale	0,501	33,18%	0,531	37,90%

D. PREZZI SETTIMANALI NELL'UNIONE EUROPEA

La rilevazione effettuata ogni lunedì dal Ministero dello sviluppo economico contribuisce alla rilevazione dei prezzi che la Commissione Europea effettua ogni settimana in tutti i ventotto Paesi Membri dell'Unione Europea.

L'ULTIMA RILEVAZIONE UTILE, PERTANTO, È QUELLA DEL 06.04.2020.

Con la benzina a **1,437** euro/litro, l'Italia si colloca nella **seconda posizione**, in una classifica di prezzi decrescenti [dal più caro al meno caro], preceduta dall'Olanda, e seguita, in ordine, da Malta, Grecia, Finlandia, Francia, Danimarca, Portogallo, Irlanda ed Estonia, con una **media aritmetica dei 27 Paesi uguale a euro/litro 1,144** e **media aritmetica dei Paesi di Eurozona uguale a 1,203 euro/litro**; con il gasolio a **1,328** euro/litro, l'Italia si colloca in **prima posizione** in una classifica di prezzi decrescenti [sempre dal più caro al meno caro], seguita, in ordine, da Svezia, Malta, Olanda, Estonia, Francia, Finlandia, Portogallo, Belgio ed Irlanda, con una **media aritmetica dei 27 Paesi uguale ad euro/litro 1,104** ed una **media aritmetica dei Paesi di Eurozona uguale a euro/litro 1,117**.

Rispetto all'ultima rilevazione utile antecedente, che risale al 30.03.2020, **il prezzo al consumo della benzina in Italia è diminuito di un -1,35 %** contro la **media ponderata dei 19 Paesi di area euro di -1,19 %** e quello del **gasolio è sceso di un -1,47 %**, contro la **media ponderata dei 19 Paesi di area euro di -0,94 %**, **il prezzo industriale è diminuito in Italia per la benzina di -3,48 %** contro la **media ponderata dei 19 Paesi di area euro equivalente a -3,04 %**,

Meteo carburanti: il prezzo che fa – N. 14/2020 – 10.04.2020
FIGISC ANISA CONFCOMMERCIO

e quello del gasolio è calato di un -3,33 % in Italia contro la media ponderata di -1,94 % dei 19 Paesi di area euro.

Rispetto all'ultima precedente rilevazione del 30.03.2020 – ultima utile antecedente -, **la classifica rimane stabile sia per la benzina [al secondo posto] che per il gasolio [al primo posto].**

Tav. 10 – Primi dieci prezzi in ordine decrescente nella U.E. rilevazione 06.04.2020– [euro/litro] e media aritmetica

BENZINA		€/LITRO	GASOLIO		€/LITRO
1	Olanda	1,477	1	ITALIA	1,328
2	ITALIA	1,437	2	Svezia	1,291
3	Malta	1,410	3	Malta	1,280
4	Grecia	1,376	4	Olanda	1,239
5	Finlandia	1,332	5	Estonia	1,238
6	Francia	1,288	6	Francia	1,231
7	Danimarca	1,272	7	Finlandia	1,230
8	Portogallo	1,260	8	Portogallo	1,229
9	Irlanda	1,253	9	Belgio	1,209
10	Estonia	1,248	10	Irlanda	1,172
MEDIA U.E. 27		1,144	MEDIA U.E. 27		1,104
MEDIA U.E. 19		1,203	MEDIA U.E. 19		1,117

Rispetto allo «**stacco con l'Europa**» ovvero alla differenza tra il prezzo industriale [prezzo finale al netto delle imposte] italiano e quello dei Paesi di area monetaria euro, la rilevazione «*ufficiale*» del 6 aprile 2020, **basata su medie ponderali**, evidenzia un **DECREMENTO DELLO STACCO POSITIVO della benzina**, attestatosi ora al valore di +0,045 euro/litro [nella ultima rilevazione del 30.03.2020 era pari a +0,048], ed un **DECREMENTO DELLO STACCO POSITIVO del gasolio**, attestato sul valore di euro/litro +0,013 [nella data del 30.03.2020, rilevazione antecedente, era pari a euro/litro +0,020].

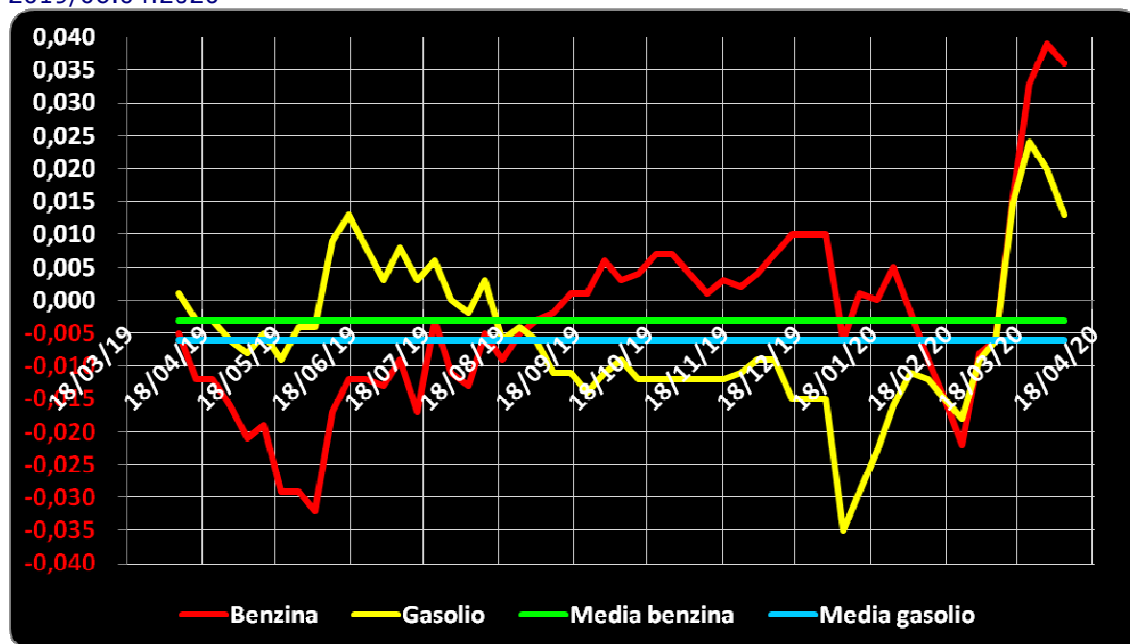
Tuttavia, **per il prodotto benzina, il dato ufficiale europeo non è corretto**: il prezzo industriale, infatti, è calcolato sia su media ponderale che al netto delle imposte, che però in Italia, con le addizionali regionali di accisa che riguardano il 31,30 % dei consumi nazionali di questo prodotto [su dati di vendite periodo gennaio-ottobre anno 2019], sono superiori di 0,0087 euro/litro rispetto al calcolo effettuato solo con la sottrazione delle imposte statali.

Conseguentemente, il dato dello «stacco» del 06.04.2020 solo per la benzina va corretto in diminuzione dello stesso importo, da PARI a PIÙ euro/litro 0,045 a PARI A PIÙ 0,036 euro/litro.

La media annuale dello stacco del prezzo industriale – ossia per il periodo dall'8 aprile 2019 al 6 aprile 2020 – è pari a -0,003 euro/litro per la benzina, **sulla base del conteggio correttamente effettuato a partire da somma delle accise nazionali e dell'incidenza delle addizionali regionali**, ed a euro/litro -0,006 per il gasolio.

Meteo carburanti: il prezzo che fa – N. 14/2020 – 10.04.2020
FIGISC ANISA CONFCOMMERCIO

Grafico 2 – Media su base annua stacco del prezzo industriale benzina e gasolio – 08.04. 2019/06.04.2020



Per quanto attiene la rilevanza delle imposte sui carburanti, l'Italia si colloca al 06.04.2020 al secondo posto per il prodotto benzina, con 0,996 euro/litro su totali 1,437 di prezzo al pubblico, preceduta dall'Olanda, ed al primo posto per il gasolio [0,857 euro/litro su 1,328 di prezzo al consumo].

Tav. 11 – Le imposte sui carburanti in ordine decrescente nella U.E. rilevazione 06.04.2020 [euro/litro] -

N. BENZINA	Imposte	Prezzo	N. GASOLIO	Imposte	Prezzo
1 Olanda	1,065	1,477	1 ITALIA	0,857	1,328
2 ITALIA	0,996	1,437	2 Francia	0,814	1,231
3 Grecia	0,973	1,376	3 Belgio	0,810	1,209
4 Finlandia	0,942	1,332	4 Portogallo	0,742	1,229
5 Francia	0,906	1,288	5 Irlanda	0,734	1,172
6 Portogallo	0,903	1,260	6 Olanda	0,727	1,239
7 Danimarca	0,873	1,272	7 Estonia	0,699	1,238
8 Irlanda	0,856	1,253	8 Finlandia	0,694	1,230
9 Germania	0,852	1,234	9 Svezia	0,686	1,291
10 Svezia	0,830	1,157	10 Malta	0,668	1,280
(*) MEDIA U.E. 19	0,799	1,203	11 Danimarca	0,664	1,165
11 Belgio	0,790	1,096	(*) MEDIA U.E. 19	0,653	1,117
12 Estonia	0,771	1,248	12 Slovenia	0,651	1,012
13 Malta	0,764	1,410	13 Germania	0,647	1,109
(*) MEDIA U.E. 27	0,753	1,144	14 Grecia	0,644	1,170
14 Slovacchia	0,733	1,136	(*) MEDIA U.E. 27	0,634	1,104
15 Slovenia	0,732	1,030	15 Croazia	0,620	1,096
16 Croazia	0,718	1,059	16 Cipro	0,589	1,116
17 Lettonia	0,702	1,046	Lettonia	0,589	0,942
18 Austria	0,674	1,086	17 Austria	0,586	1,060
19 Spagna	0,667	1,122	18 Slovacchia	0,576	1,070
20 Lituania	0,654	1,081	19 Cechia	0,568	0,989

Meteo carburanti: il prezzo che fa – N. 14/2020 – 10.04.2020
FIGISC ANISA CONFCOMMERCIO

N. BENZINA			N. GASOLIO				
	Imposte	Prezzo		Imposte	Prezzo		
21	Cechia	0,635	0,976	20	Spagna	0,559	1,038
22	Lussemburgo	0,606	0,925	21	Lituania	0,540	0,968
23	Cipro	0,604	1,029	22	Ungheria	0,504	0,917
24	Polonia	0,536	0,901	23	Polonia	0,498	0,935
25	Romania	0,516	0,933	24	Romania	0,491	0,969
26	Bulgaria	0,515	0,910	25	Lussemburgo	0,486	0,902
27	Ungheria	0,507	0,804	26	Bulgaria	0,482	0,910

(*) media aritmetica

Nell'ambito del monitoraggio sullo «*stacco Italia delle imposte*», avviato in collaborazione con ASSOPETROLI-ASSOENERGIA, con la **RILEVAZIONE PREZZI DI DATA 06.04.2020** della Commissione Europea, si rileva che sulla media aritmetica del prezzo al consumo dei 27 Paesi dell'Unione Europea, per la benzina, il prezzo italiano è più alto di 29,3 cent/litro, di cui ben 24,3 sono dovuti alle maggiori imposte [pari all'82,9 % della differenza totale] e 5,0 cent/litro per il maggior prezzo industriale, mentre per il gasolio il prezzo al consumo è più alto di 22,4 cent/litro, di cui ben 22,3 sono dovuti a maggiori imposte [pari al 99,6 % della differenza totale] e 0,1 cent/litro per il maggior prezzo industriale; sulla media aritmetica del prezzo al consumo dei 19 Paesi dell'Unione Europea in cui la valuta è l'euro, per la benzina, il prezzo italiano è più alto di 23,4 cent/litro, di cui ben 19,7 sono dovuti alle maggiori imposte [pari all'84,2 % della differenza totale] e 3,7 cent/litro per il maggior prezzo industriale, mentre per il gasolio il prezzo al consumo è più alto di 21,1 cent/litro, di cui ben 20,4 sono dovuti alle maggiori imposte [pari al 96,7 % della differenza totale] e 0,7 cent/litro per il maggior prezzo industriale, **DATI CHE COSTITUISCONO ANCHE LA MEDIA PROVVISORIA DELLA MENSILITÀ DI APRILE 2020.**

Per la **MEDIA PROVVISORIA DELL'ANNO 2020** si rileva che sulla media aritmetica del prezzo al consumo dei 27 Paesi [a 28 solo per la mensilità di gennaio] dell'Unione Europea, per la benzina, il prezzo italiano è più alto di 22,1 cent/litro, di cui ben 22,3 sono dovuti alle maggiori imposte [pari al 100,9 % della differenza totale] senza alcuna incidenza di maggior prezzo industriale, che è anzi inferiore di 0,2 cent/litro, mentre per il gasolio il prezzo al consumo è più alto di 17,4 cent/litro, di cui ben 20,2 sono dovuti a maggiori imposte [pari al 116,1 % della differenza totale] senza alcuna incidenza di maggior prezzo industriale, che è anzi inferiore di 2,8 cent/litro; sulla media aritmetica del prezzo al consumo dei 19 Paesi dell'Unione Europea in cui la valuta è l'euro, per la benzina, il prezzo italiano è più alto di 18,5 cent/litro, di cui ben 18,9 sono dovuti alle maggiori imposte [pari al 102,2 % della differenza totale] senza alcuna incidenza di maggior prezzo industriale, che è anzi inferiore di 0,4 cent/litro, mentre per il gasolio il prezzo al consumo è più alto di 16,8 cent /litro, di cui ben 18,9 sono dovuti alle maggiori imposte [pari al 112,5 % della differenza totale] senza alcuna incidenza di maggior prezzo industriale, che è anzi inferiore di 2,1 cent/litro.

Meteo carburanti: il prezzo che fa – N. 14/2020 – 10.04.2020
FIGISC ANISA CONFCOMMERCIO

Tav. 12.a – Lo «STACCO» con l'Europa a 27 Paesi delle imposte, del prezzo industriale e del prezzo al pubblico di benzina e gasolio e relative percentuali [€/lt]

E.U. A 27 PAESI	BENZINA				GASOLIO			
MEDIA	Media			%	Media			%
03.04.2020	U.E.	Italia	Stacco	stacco	U.E.	Italia	Stacco	stacco
Prezzo ind.	0,391	0,441	+0,050	17,1%	0,470	0,471	+0,001	0,4%
Imposte	0,753	0,996	+0,243	82,9%	0,634	0,857	+0,223	99,6%
Prezzo finale	1,144	1,437	+0,293	100,0%	1,104	1,328	+0,224	100,0%
E.U. A 27 PAESI	BENZINA				GASOLIO			
MEDIA	Media			%	Media			%
APRILE	U.E.	Italia	Stacco	stacco	U.E.	Italia	Stacco	stacco
Prezzo ind.	0,391	0,441	+0,050	17,1%	0,470	0,471	+0,001	0,4%
Imposte	0,753	0,996	+0,243	82,9%	0,634	0,857	+0,223	99,6%
Prezzo finale	1,144	1,437	+0,293	100,0%	1,104	1,328	+0,224	100,0%
E.U. A 27 PAESI	BENZINA				GASOLIO			
MEDIA	Media			%	Media			%
2020	U.E.	Italia	Stacco	stacco	U.E.	Italia	Stacco	stacco
Prezzo ind.	0,524	0,522	-0,002	-0,9%	0,584	0,556	-0,028	-16,1%
Imposte	0,791	1,014	+0,223	100,9%	0,673	0,875	+0,202	116,1%
Prezzo finale	1,315	1,536	+0,221	100,0%	1,257	1,431	+0,174	100,0%
E.U. A 28 PAESI	BENZINA				GASOLIO			
MEDIA	Media			%	Media			%
2019	U.E.	Italia	Stacco	stacco	U.E.	Italia	Stacco	stacco
Prezzo ind.	0,558	0,551	-0,007	-3,2%	0,617	0,594	-0,023	-12,6%
Imposte	0,797	1,021	+0,224	103,2%	0,678	0,884	+0,206	112,6%
Prezzo finale	1,355	1,572	+0,217	100,0%	1,295	1,478	+0,183	100,0%

Elaborazione **FIGISC-ANISA** in collaborazione con **ASSOPETROLI-ASSOENERGIA**

Nota: Per la determinazione del prezzo industriale e dell'onere delle imposte sulla benzina, per l'Italia si è aggiunto all'accisa statale di base il valore ponderato nazionale delle addizionali regionali di accisa su tale prodotto, che grava, per il periodo da gennaio ad ottobre 2019, sul 31,30 % dei consumi complessivi, per un valore ponderato di 0,0087 euro/litro.

Meteo carburanti: il prezzo che fa – N. 14/2020 – 10.04.2020
FIGISC ANISA CONFCOMMERCIO

Tav. 12.b – Lo «STACCO» con l'Europa a 19 Paesi di area euro delle imposte, del prezzo industriale e del prezzo al pubblico di benzina e gasolio e relative percentuali – [€/lt]

E.U. A 19 PAESI	BENZINA				GASOLIO			
MEDIA	Media			%	Media			%
06.04.2020	U.E.	Italia	Stacco	stacco	U.E.	Italia	Stacco	stacco
Prezzo ind.	0,404	0,441	+0,037	15,8%	0,464	0,471	+0,007	3,3%
Imposte	0,799	0,996	+0,197	84,2%	0,653	0,857	+0,204	96,7%
Prezzo finale	1,203	1,437	+0,234	100,0%	1,117	1,328	+0,211	100,0%
E.U. A 19 PAESI	BENZINA				GASOLIO			
MEDIA	Media			%	Media			%
APRILE	U.E.	Italia	Stacco	stacco	U.E.	Italia	Stacco	stacco
Prezzo ind.	0,404	0,441	+0,037	15,8%	0,464	0,471	+0,007	3,3%
Imposte	0,799	0,996	+0,197	84,2%	0,653	0,857	+0,204	96,7%
Prezzo finale	1,203	1,437	+0,234	100,0%	1,117	1,328	+0,211	100,0%
E.U. A 19 PAESI	BENZINA				GASOLIO			
MEDIA	Media			%	Media			%
2020	U.E.	Italia	Stacco	stacco	U.E.	Italia	Stacco	stacco
Prezzo ind.	0,526	0,522	-0,004	-2,2%	0,577	0,556	-0,021	-12,5%
Imposte	0,825	1,014	+0,189	102,2%	0,686	0,875	+0,189	112,5%
Prezzo finale	1,351	1,536	+0,185	100,0%	1,263	1,431	+0,168	100,0%
E.U. A 19 PAESI	BENZINA				GASOLIO			
MEDIA	Media			%	Media			%
2019	U.E.	Italia	Stacco	stacco	U.E.	Italia	Stacco	stacco
Prezzo ind.	0,558	0,551	-0,007	-3,7%	0,608	0,594	-0,014	-7,6%
Imposte	0,824	1,021	+0,197	103,7%	0,686	0,884	+0,198	107,6%
Prezzo finale	1,382	1,572	+0,190	100,0%	1,294	1,478	+0,184	100,0%

Elaborazione **FIGISC-ANISA** in collaborazione con **ASSOPETROLI-ASSOENERGIA**

Nota: Per la determinazione del prezzo industriale e dell'onere delle imposte sulla benzina, per l'Italia si è aggiunto all'accisa statale di base il valore ponderato nazionale delle addizionali regionali di accisa su tale prodotto, che grava, per il periodo da gennaio ad ottobre 2019, sul 31,30 % dei consumi complessivi, per un valore ponderato di 0,0087 euro/litro.