

FIGISC ANISA NEWSLETTER PREZZI

N. 064/NP – 1 MAGGIO 2020

STATISTICHE DEI PREZZI

UNIONE EUROPEA ED ALTRI PAESI

EXTRACOMUNITARI

MEDIE MESE APRILE 2020

a cura della Segreteria Nazionale

FIGISC/ANISA CONFCOMMERCIO

00153 ROMA

Presidenti Nazionali FIGISC:

Presidente Nazionale ANISA:

Segreteria Nazionale:

Segreteria Nazionale: Telefono: 06 5866351 - Fax 06 58331724

e-mail: figisc@confcommercio.it anisa@confcommercio.it

sito internet: www.figisc.it

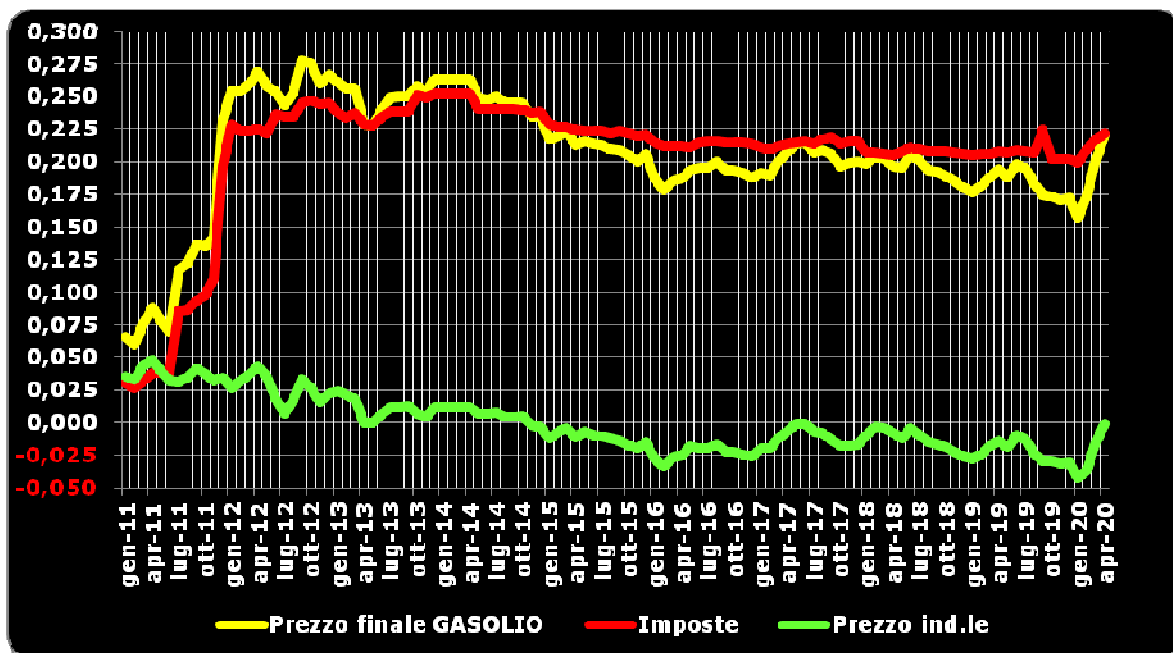
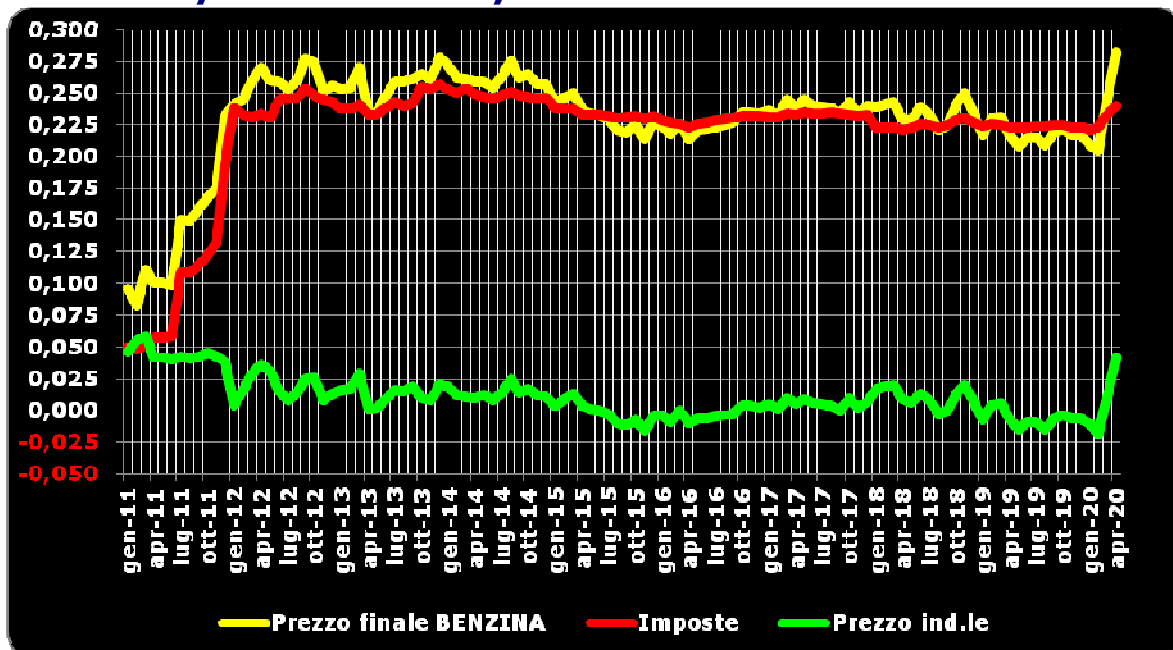
Piazza G.G. Belli 2

BRUNO BEARZI

MASSIMO TERZI

PAOLO UNITI

STACCO DEL PREZZO E DEI SUOI COMPONENTI DALLA MEDIA ARITMETICA – ITALIA/U.E. – GEN '11/APR '20 - €/LITRO



STACCO DALLA MEDIA ARITMETICA U.E. DEL PREZZO E DEI SUOI FATTORI – TUTTI I PAESI – BENZINA - (€/LITRO) – APRILE 2020

Paese	Prezzo consumo	Paese	Imposte	Paese	Prezzo ind.le
Olanda	+0,337	Olanda	+0,311	Malta	+0,267
ITALIA (*)	+0,282	ITALIA (*)	+0,240	Estonia	+0,071
Malta	+0,279	Grecia	+0,216	Spagna	+0,063
Grecia	+0,218	Finlandia	+0,184	ITALIA (*)	+0,042
Finlandia	+0,173	Francia	+0,151	Cipro	+0,030
Danimarca	+0,138	Portogallo	+0,150	Lituania	+0,028
Francia	+0,134	Danimarca	+0,121	Romania	+0,028
Portogallo	+0,124	Irlanda	+0,103	Olanda	+0,026
Irlanda	+0,115	Germania	+0,094	Danimarca	+0,017
Estonia	+0,085	Svezia	+0,083	Irlanda	+0,012
Germania	+0,068	Belgio	+0,053	Austria	+0,007
Belgio	+0,050	Estonia	+0,014	Slovacchia	+0,006
Svezia	+0,029	Malta	+0,013	Grecia	+0,002
Slovacchia	-0,017	Slovenia	-0,004	Bulgaria	-0,003
Spagna	-0,024	Slovacchia	-0,023	Belgio	-0,004
Lituania	-0,074	Croazia	-0,032	Finlandia	-0,012
Austria	-0,076	Lettonia	-0,057	Francia	-0,017
Croazia	-0,078	Austria	-0,083	Germania	-0,026
Cipro	-0,121	Spagna	-0,087	Portogallo	-0,026
Slovenia	-0,121	Lituania	-0,103	Polonia	-0,027
Lettonia	-0,122	Cechia	-0,116	Croazia	-0,046
Cechia	-0,171	Lussemburgo	-0,147	Svezia	-0,054
Romania	-0,210	Cipro	-0,151	Cechia	-0,055
Lussemburgo	-0,217	Polonia	-0,217	Lettonia	-0,065
Bulgaria	-0,244	Ungheria	-0,236	Lussemburgo	-0,070
Polonia	-0,244	Romania	-0,238	Ungheria	-0,079
Ungheria	-0,315	Bulgaria	-0,241	Slovenia	-0,117
Regno Unito	NR	Regno Unito	NR	Regno Unito	NR

(*) Il calcolo del prezzo industriale per il mese di aprile viene effettuato per l'Italia sulla base dell'accisa statale di 0,72840 euro/litro, ma la media dell'accisa nazionale – computata tenendo conto delle diverse addizionali regionali di accisa sulla benzina e dell'entità dei consumi di questo prodotto su cui gravano addizionali regionali (circa il 31,30 %) – è pari a 0,73711 euro/litro. Conseguentemente i dati "ufficiali" relativi alle imposte sono corretti in aumento e quelli del prezzo industriale sono diminuiti dello stesso importo.

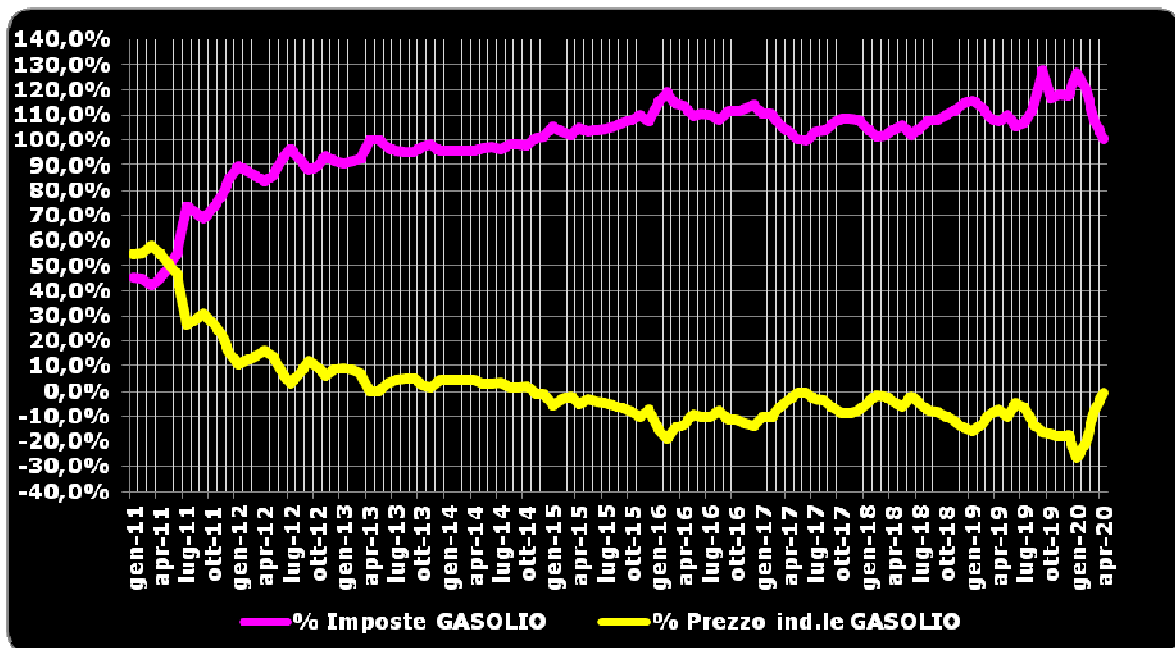
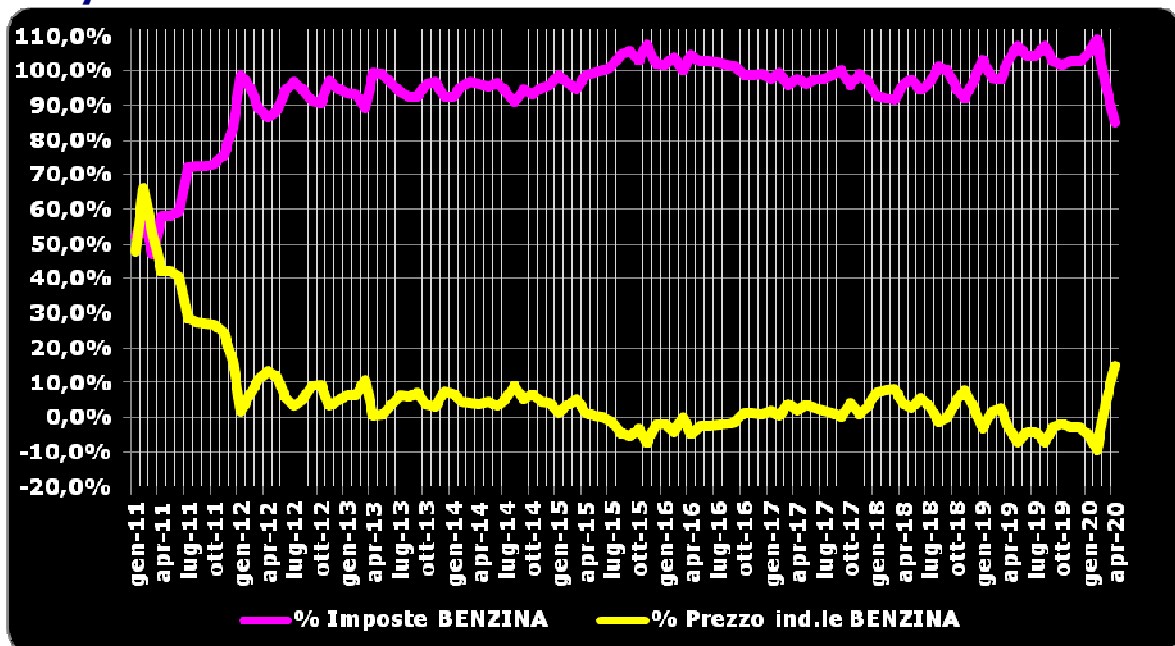
(**) Paese per il quale la Commissione non rileva [NR] più i prezzi dal febbraio 2020.

STACCO DALLA MEDIA ARITMETICA U.E. DEL PREZZO E DEI SUOI FATTORI – TUTTI I PAESI – GASOLIO - (€/LITRO) – APRILE 2020

Paese	Prezzo consumo	Paese	Imposte	Paese	Prezzo ind.le
ITALIA	+0,221	ITALIA	+0,222	Malta	+0,157
Malta	+0,194	Belgio	+0,177	Svezia	+0,132
Svezia	+0,186	Francia	+0,145	Estonia	+0,084
Estonia	+0,152	Portogallo	+0,106	Finlandia	+0,061
Olanda	+0,137	Irlanda	+0,101	Grecia	+0,053
Francia	+0,127	Olanda	+0,093	Cipro	+0,046
Finlandia	+0,119	Estonia	+0,068	Olanda	+0,044
Belgio	+0,113	Finlandia	+0,058	Slovacchia	+0,027
Portogallo	+0,112	Svezia	+0,055	Danimarca	+0,015
Irlanda	+0,076	Malta	+0,037	Romania	+0,014
Grecia	+0,061	Slovenia	+0,031	Spagna	+0,009
Danimarca	+0,040	Danimarca	+0,025	Portogallo	+0,006
Cipro	-0,001	Germania	+0,012	Belgio	=0,000
Germania	-0,008	Grecia	+0,008	Croazia	=0,000
Croazia	-0,012	Croazia	-0,012	ITALIA	-0,001
Slovacchia	-0,030	Lettonia	-0,044	Austria	-0,004
Austria	-0,053	Cipro	-0,047	Francia	-0,019
Spagna	-0,066	Austria	-0,049	Germania	-0,020
Slovenia	-0,085	Slovacchia	-0,057	Irlanda	-0,026
Cechia	-0,110	Cechia	-0,061	Polonia	-0,034
Romania	-0,128	Spagna	-0,075	Lituania	-0,043
Lituania	-0,137	Lituania	-0,094	Ungheria	-0,044
Lettonia	-0,159	Ungheria	-0,120	Cechia	-0,048
Ungheria	-0,164	Polonia	-0,135	Bulgaria	-0,049
Polonia	-0,169	Romania	-0,142	Lussemburgo	-0,065
Bulgaria	-0,202	Lussemburgo	-0,149	Lettonia	-0,115
Lussemburgo	-0,214	Bulgaria	-0,153	Slovenia	-0,116
Regno Unito	NR	Regno Unito	NR	Regno Unito	NR

(*) Paese per il quale la Commissione non rileva [NR] più i prezzi dal febbraio 2020.

CONTRIBUTO DEI FATTORI ALLO STACCO ITALIA DEL PREZZO DALLA MEDIA ARITMETICA U.E. GEN '11/APR '20



PREZZI MEDI MENSILI BENZINA (€/LITRO)

N.	Paese	Prezzo consumo (€/lt)	Var. % su IV 2019	Var. % su III 2020	Imposte (€/lt)	Prezzo ind.le (€/lt)
1	Olanda	1,468	-13,60%	-6,78%	1,063	0,405
2	ITALIA (*)	1,413	-11,56%	-5,70%	0,992	0,421
3	Malta	1,410	+3,68%	=0,00%	0,764	0,646
4	Grecia	1,349	-16,73%	-10,08%	0,968	0,381
5	Finlandia	1,303	-15,75%	-9,70%	0,936	0,367
6	Danimarca	1,269	-23,66%	-10,65%	0,873	0,396
7	Francia	1,265	-18,59%	-9,51%	0,903	0,362
8	Portogallo	1,254	-18,28%	-9,59%	0,902	0,352
9	Irlanda	1,246	-10,82%	-9,27%	0,855	0,391
10	Estonia	1,215	-12,25%	-5,90%	0,766	0,450
11	Germania	1,199	-17,22%	-8,41%	0,846	0,353
12	Belgio	1,180	-17,22%	-2,31%	0,805	0,375
13	Svezia	1,160	-25,38%	-11,30%	0,834	0,325
(**)	MEDIA U.E.	1,131	-18,18%	-9,87%	0,752	0,379
14	Slovacchia	1,114	-17,85%	-9,64%	0,729	0,385
15	Spagna	1,106	-16,24%	-9,66%	0,665	0,442
16	Lituania	1,056	-12,78%	-8,11%	0,649	0,407
17	Austria	1,055	-16,16%	-5,50%	0,669	0,386
18	Croazia	1,053	-23,63%	-13,99%	0,720	0,333
19	Cipro	1,010	-16,03%	-11,15%	0,601	0,409
	Slovenia	1,010	-22,60%	-17,70%	0,748	0,262
20	Lettonia	1,009	-20,49%	-16,39%	0,695	0,314
21	Cechia	0,960	-22,76%	-14,38%	0,636	0,324
22	Romania	0,921	-22,85%	-6,87%	0,514	0,407
23	Lussemburgo	0,914	-26,91%	-12,98%	0,605	0,309
24	Polonia	0,887	-25,41%	-13,67%	0,535	0,352
25	Bulgaria	0,886	-18,68%	-15,15%	0,511	0,376
26	Ungheria	0,816	-33,10%	-18,46%	0,516	0,300
27	Regno Unito	NR	NR	NR	NR	NR

(*) Il calcolo del prezzo industriale per il mese di aprile viene effettuato per l'Italia sulla base dell'accisa statale di 0,72840 euro/litro, ma la media dell'accisa nazionale – computata tenendo conto delle diverse addizionali regionali di accisa sulla benzina e dell'entità dei consumi di questo prodotto su cui gravano addizionali regionali (circa il 31,30 %) – è pari a 0,73711 euro/litro. Conseguentemente i dati "ufficiali" relativi alle imposte sono corretti in aumento e quelli del prezzo industriale sono diminuiti dello stesso importo.

(**) Media aritmetica

(***) Paese per il quale la Commissione non rileva [NR] più i prezzi dal febbraio 2020.

PREZZI MEDI MENSILI GASOLIO (€/LITRO)

N.	Paese	Prezzo consumo (€/lt)	Var. % su IV 2019	Var. % su III 2020	Imposte (€/lt)	Prezzo ind.le (€/lt)
1	ITALIA	1,307	-13,20%	-5,98%	0,853	0,454
2	Malta	1,280	+4,07%	=0,00%	0,668	0,612
3	Svezia	1,272	-17,37%	-8,35%	0,686	0,587
4	Estonia	1,238	-8,43%	-3,11%	0,699	0,539
5	Olanda	1,223	-11,08%	-4,16%	0,724	0,499
6	Francia	1,213	-17,33%	-7,42%	0,776	0,437
7	Finlandia	1,205	-15,36%	-7,55%	0,689	0,516
8	Belgio	1,199	-17,10%	-7,08%	0,808	0,391
9	Portogallo	1,198	-13,19%	-6,63%	0,737	0,461
10	Irlanda	1,162	-13,38%	-9,35%	0,732	0,430
11	Grecia	1,147	-18,01%	-9,17%	0,639	0,508
12	Danimarca	1,126	-20,94%	-11,02%	0,656	0,470
(*)	MEDIA U.E.	1,086	-17,22%	-8,60%	0,631	0,455
13	Cipro	1,085	-13,06%	-9,04%	0,584	0,501
14	Germania	1,078	-14,92%	-6,39%	0,643	0,435
15	Croazia	1,074	-19,17%	-9,57%	0,619	0,456
16	Slovacchia	1,056	-15,38%	-6,66%	0,574	0,482
17	Austria	1,033	-15,98%	-4,93%	0,582	0,451
18	Spagna	1,020	-17,75%	-9,44%	0,556	0,464
19	Slovenia	1,001	-20,49%	-13,83%	0,662	0,339
20	Cechia	0,976	-20,94%	-12,59%	0,570	0,407
21	Romania	0,958	-22,27%	-6,17%	0,489	0,469
22	Lituania	0,949	-18,23%	-10,21%	0,537	0,413
23	Lettonia	0,927	-23,57%	-16,73%	0,587	0,340
24	Ungheria	0,922	-25,49%	-11,59%	0,511	0,411
25	Polonia	0,917	-23,37%	-13,03%	0,496	0,421
26	Bulgaria	0,884	-21,69%	-14,71%	0,478	0,406
27	Lussemburgo	0,872	-20,61%	-12,13%	0,482	0,390
28	Regno Unito	NR	NR	NR	NR	NR

(*) Media aritmetica

(**) Paese per il quale la Commissione non rileva [NR] più i prezzi dal febbraio 2020.

SCOMPOSIZIONE DEI PREZZI MEDI MENSILI BENZINA E GASOLIO (€/LITRO)

Paese	BENZINA		GASOLIO	
	Imposte %	Prezzo ind.le %	Imposte %	Prezzo ind.le %
Austria	63,45%	36,55%	56,34%	43,66%
Belgio	68,20%	31,80%	67,42%	32,58%
Bulgaria	57,62%	42,38%	54,03%	45,97%
Cechia	66,22%	33,78%	58,33%	41,67%
Cipro	59,49%	40,51%	53,82%	46,18%
Croazia	68,38%	31,62%	57,60%	42,40%
Danimarca	68,77%	31,23%	58,27%	41,73%
Estonia	62,99%	37,01%	56,49%	43,51%
Finlandia	71,82%	28,18%	57,17%	42,83%
Francia	71,39%	28,61%	64,00%	36,00%
Germania	70,57%	29,43%	59,60%	40,40%
Grecia	71,77%	28,23%	55,72%	44,28%
Irlanda	68,60%	31,40%	63,02%	36,98%
ITALIA	70,19%	29,81%	65,26%	34,74%
Lettonia	68,89%	31,11%	63,30%	36,70%
Lituania	61,47%	38,53%	56,54%	43,46%
Lussemburgo	66,20%	33,80%	55,26%	44,74%
Malta	54,22%	45,78%	52,16%	47,84%
Olanda	72,42%	27,58%	59,20%	40,80%
Polonia	60,31%	39,69%	54,10%	45,90%
Portogallo	71,90%	28,10%	61,49%	38,51%
Regno Unito (**)	NR	NR	NR	NR
Romania	55,78%	44,22%	51,04%	48,96%
Slovacchia	65,47%	34,53%	54,32%	45,68%
Slovenia	74,03%	25,97%	66,17%	33,83%
Spagna	60,08%	39,92%	54,51%	45,49%
Svezia	71,96%	28,04%	53,87%	46,13%
Ungheria	63,24%	36,76%	55,43%	44,57%
MEDIA (*)	66,49%	33,51%	58,09%	41,91%

(*) Media aritmetica

(**) Paese per il quale la Commissione non rileva [NR] più i prezzi dal febbraio 2020.

STACCO MEDIO MENSILE DEL PREZZO INDUSTRIALE (EURO/LITRO)

CALCOLO STACCHI ITALIA – UNIONE EUROPEA PREZZO INDUSTRIALE SU CAMPIONI UNIONE A 28 PAESI MEMBRI ED A 19 PAESI MEMBRI DI AREA EURO – METODO PONDERALE IN BASE ALLE QUOTA DI VENDITE DI PRODOTTO DI CIASCUN PAESE SUL TOTALE COMUNITARIO

Rilevazioni stacco	"Ufficiale" Benzina €/litro	"Reale" (**) Benzina €/litro	Gasolio €/litro	Data
Su media UE28	+0,056	+0,047	+0,013	06/04/20
Su media UE area €	+0,045	+0,036	+0,013	
Su media UE28	NR	NR	NR	13/04/20
Su media UE area €	NR	NR	NR	
Su media UE28	+0,050	+0,041	+0,011	20/04/20
Su media UE area €	+0,041	+0,032	+0,012	
Su media UE28	+0,052	+0,043	+0,017	27/04/20
Su media UE area €	+0,056	+0,047	+0,013	
Su media UE28				
Su media UE area €				
Su media UE28	+0,053	+0,044	+0,014	MESE
Su media UE area €	+0,044	+0,035	+0,014	

Elaborazione stacco medio prodotti (*)	"Ufficiale"	"Reale"
Media prodotti UE28	+0,026	+0,023
Media prodotti UE area €	+0,024	+0,021

(*) Calcolato sul *mix* dei prodotti venduti in rete nel mese precedente (Dati MSE)

(**) Il calcolo del prezzo industriale per il mese di aprile viene effettuato per l'Italia sulla base dell'accisa statale di 0,72840 euro/litro, ma la media dell'accisa nazionale – computata tenendo conto delle diverse addizionali regionali di accisa sulla benzina e dell'entità dei consumi di questo prodotto su cui gravano addizionali regionali (circa il 31,30 %) – è pari a 0,73711 euro/litro. Conseguentemente i dati "ufficiali" relativi alle imposte sono corretti in aumento e quelli del prezzo industriale sono diminuiti dello stesso importo.

PREZZI MEDI MENSILI PAESI EXTRACOMUNITARI (€/LITRO)

PREZZI AL CONSUMO – ALTRI PAESI EXTRACOMUNITARI – EURO/LITRO

Paesi	Benzina	Var. % su IV 2019	Var. % su III 2020	Gasolio	Var. % su IV 2019	Var. % su III 2020
Russia	0,581	-8,43%	+2,56%	0,587	-8,30%	+2,55%
Ucraina	0,830	-13,11%	-8,49%	0,811	-14,01%	-8,50%
Serbia	1,149	-9,13%	-7,07%	1,230	-11,30%	-7,03%
Norvegia	1,360	-22,48%	+13,94%	1,346	+0,06%	-4,10%
Svizzera	1,387	-1,02%	-5,51%	1,463	-3,62%	-5,91%
U.S.A.	0,449	-31,72%	-15,51%	0,607	-17,15%	-6,37%
Bielorussia	0,664	-1,92%	-4,60%	0,664	-1,92%	-4,60%

IMPOSTE MEDIE MENSILI BENZINA (€/LITRO) – APRILE 2020

N.	Paese	Accisa	% IVA	IVA	Totale imposte	% imposte su prezzo
1	Olanda	0,808	21,00	0,255	1,063	72,42%
2	ITALIA (*)	0,737	22,00	0,255	0,992	70,19%
3	Grecia	0,707	24,00	0,261	0,968	71,77%
4	Finlandia	0,684	24,00	0,252	0,936	71,82%
5	Francia	0,691	20,00	0,212	0,903	71,39%
6	Portogallo	0,667	23,00	0,235	0,902	71,90%
7	Danimarca	0,619	25,00	0,254	0,873	68,77%
8	Irlanda	0,622	23,00	0,233	0,855	68,60%
9	Germania	0,655	19,00	0,191	0,846	70,57%
10	Svezia	0,603	25,00	0,232	0,834	71,96%
11	Belgio	0,600	21,00	0,205	0,805	68,20%
12	Estonia	0,563	20,00	0,203	0,766	62,99%
13	Malta	0,549	18,00	0,215	0,764	54,22%
14	Slovenia	0,566	22,00	0,182	0,748	74,03%
15	Slovacchia	0,544	20,00	0,185	0,729	65,47%
16	Cipro	0,440	19,00	0,280	0,720	68,38%
17	Lettonia	0,520	21,00	0,175	0,695	68,89%
18	Austria	0,493	20,00	0,176	0,669	63,45%
19	Spagna	0,473	21,00	0,192	0,665	60,08%
20	Lituania	0,466	21,00	0,183	0,649	61,47%
21	Croazia	0,509	25,00	0,126	0,636	66,22%
22	Lussemburgo	0,472	17,00	0,133	0,605	66,20%
23	Cechia	0,469	21,00	0,132	0,601	59,49%
24	Polonia	0,369	23,00	0,166	0,535	60,31%
25	Ungheria	0,343	27,00	0,173	0,516	63,24%
26	Romania	0,367	19,00	0,147	0,514	55,78%
27	Bulgaria	0,363	20,00	0,148	0,511	57,62%
28	Regno Unito	NR	NR	NR	NR	NR

(*) Accisa, IVA ed imposte totali per l'Italia sono calcolati sulla media dei consumi gravati dalle addizionali regionali di accisa sulla benzina

(**) Paese per il quale la Commissione non rileva [NR] più i prezzi dal febbraio 2020.

IMPOSTE MEDIE MENSILI GASOLIO (€/LITRO) – APRILE 2020

N.	Paese	Accisa	% IVA	IVA	Totale imposte	% imposte su prezzo
1	ITALIA	0,617	22,00	0,236	0,853	65,26%
2	Belgio	0,600	21,00	0,208	0,808	67,42%
3	Francia	0,609	20,00	0,167	0,776	64,00%
4	Portogallo	0,513	23,00	0,224	0,737	61,49%
5	Irlanda	0,515	23,00	0,217	0,732	63,02%
6	Olanda	0,512	21,00	0,212	0,724	59,20%
7	Estonia	0,493	20,00	0,206	0,699	56,49%
8	Finlandia	0,456	24,00	0,233	0,689	57,17%
9	Svezia	0,431	25,00	0,255	0,686	53,87%
10	Malta	0,472	18,00	0,196	0,668	52,16%
11	Slovenia	0,482	22,00	0,180	0,662	66,17%
12	Danimarca	0,431	25,00	0,225	0,656	58,27%
13	Germania	0,470	19,00	0,173	0,643	59,60%
14	Grecia	0,417	24,00	0,222	0,639	55,72%
15	Cipro	0,411	19,00	0,208	0,619	57,60%
16	Lettonia	0,426	21,00	0,161	0,587	63,30%
17	Cechia	0,400	21,00	0,184	0,584	53,82%
18	Austria	0,410	20,00	0,172	0,582	56,34%
19	Slovacchia	0,398	20,00	0,176	0,574	54,32%
20	Croazia	0,404	25,00	0,166	0,570	58,33%
21	Spagna	0,379	21,00	0,177	0,556	54,51%
22	Lituania	0,372	21,00	0,165	0,537	56,54%
23	Ungheria	0,315	27,00	0,196	0,511	55,43%
24	Polonia	0,325	23,00	0,171	0,496	54,10%
25	Romania	0,336	19,00	0,153	0,489	51,04%
26	Lussemburgo	0,355	17,00	0,127	0,482	55,26%
27	Bulgaria	0,330	20,00	0,148	0,478	54,03%
28	Regno Unito	NR	NR	NR	NR	NR

(*) Paese per il quale la Commissione non rileva [NR] più i prezzi dal febbraio 2020.

CONFRONTO IMPOSTE MEDIE MENSILI BENZINA (€/LITRO) – APRILE '20/APRILE '19

N.	Paese	IV 2019	IV 2020	Differenza	Variazione %
1	Malta	0,757	0,764	+0,007	+0,99%
2	Lituania	0,645	0,649	+0,004	+0,67%
3	Lettonia	0,707	0,695	-0,012	-1,69%
4	Irlanda	0,869	0,855	-0,014	-1,65%
5	Estonia	0,794	0,766	-0,028	-3,58%
	Olanda	1,091	1,063	-0,028	-2,56%
	Portogallo	0,930	0,902	-0,028	-3,03%
6	Cipro	0,632	0,601	-0,031	-4,91%
7	Austria	0,703	0,669	-0,034	-4,82%
	Bulgaria	0,545	0,511	-0,034	-6,28%
	ITALIA (*)	1,026	0,992	-0,034	-3,32%
	Slovenia	0,782	0,748	-0,034	-4,38%
8	Spagna	0,702	0,665	-0,037	-5,31%
9	Lussemburgo	0,644	0,605	-0,039	-6,08%
10	Finlandia	0,976	0,936	-0,040	-4,09%
	Germania	0,886	0,846	-0,040	-4,53%
11	Slovacchia	0,770	0,729	-0,041	-5,28%
12	Belgio	0,848	0,805	-0,043	-5,07%
13	Francia	0,950	0,903	-0,047	-4,92%
(**)	MEDIA U.E.	0,803	0,752	-0,051	-6,37%
14	Grecia	1,026	0,968	-0,058	-5,64%
15	Croazia	0,795	0,720	-0,075	-9,42%
16	Polonia	0,613	0,535	-0,078	-12,74%
17	Cechia	0,716	0,636	-0,080	-11,21%
18	Danimarca	0,958	0,873	-0,085	-8,92%
19	Romania	0,619	0,514	-0,105	-17,00%
20	Svezia	0,950	0,834	-0,116	-12,17%
21	Ungheria	0,641	0,516	-0,125	-19,48%
22	Regno Unito	0,912	NR	NR	NR

(*) Accisa, IVA ed imposte totali per l'Italia sono calcolate sulla media dei consumi gravati dalle addizionali regionali di accisa sulla benzina

(**) Media aritmetica

(***) Paese per il quale la Commissione non rileva [NR] più i prezzi dal febbraio 2020.

CONFRONTO IMPOSTE MEDIE MENSILI GASOLIO (€/LITRO) – APRILE '20/APRILE '19

N.	Paese	IV 2019	IV 2020	Differenza	Variazione %
1	Malta	0,660	0,668	+0,008	+1,16%
2	Portogallo	0,744	0,737	-0,007	-0,99%
3	Lettonia	0,595	0,587	-0,008	-1,36%
4	Lituania	0,548	0,537	-0,011	-2,05%
5	Lussemburgo	0,495	0,482	-0,013	-2,70%
6	Irlanda	0,750	0,732	-0,018	-2,38%
	Olanda	0,742	0,724		
7	Estonia	0,718	0,699	-0,019	-2,60%
8	Cipro	0,610	0,584	-0,026	-4,27%
9	Germania	0,673	0,643	-0,030	-4,53%
10	Austria	0,614	0,582	-0,032	-5,25%
	Slovacchia	0,606	0,574		
11	Slovenia	0,696	0,662	-0,034	-4,83%
12	ITALIA	0,889	0,853	-0,036	-4,04%
13	Spagna	0,594	0,556	-0,038	-6,39%
14	Bulgaria	0,518	0,478	-0,040	-7,79%
15	Belgio	0,851	0,808	-0,043	-5,03%
16	Finlandia	0,735	0,689	-0,046	-6,25%
(*)	MEDIA U.E.	0,681	0,631	-0,050	-7,35%
17	Grecia	0,693	0,639	-0,054	-7,78%
18	Danimarca	0,711	0,656	-0,055	-7,73%
19	Croazia	0,678	0,619	-0,059	-8,74%
20	Polonia	0,566	0,496	-0,070	-12,32%
21	Cechia	0,641	0,570	-0,071	-11,15%
22	Svezia	0,758	0,686	-0,072	-9,56%
23	Francia	0,854	0,776	-0,078	-9,11%
24	Ungheria	0,614	0,511	-0,103	-16,73%
25	Romania	0,596	0,489	-0,107	-17,93%
26	Regno Unito	0,930	NR	NR	NR

(*) Media aritmetica

(**) Paese per il quale la Commissione non rileva [NR] più i prezzi dal febbraio 2020.

CONTRIBUTO DEI FATTORI ALLE VARIAZIONI DEL PREZZO APRILE '20/APRILE '19 – BENZINA - €/LITRO

BENZINA			
Paese	Imposte	Prezzo ind.le	Variazione prezzo
Malta	+0,007	+0,043	+0,050
Irlanda	-0,014	-0,137	-0,151
Lituania	+0,004	-0,159	-0,155
Estonia	-0,028	-0,142	-0,170
ITALIA (*)	-0,034	-0,151	-0,185
Cipro	-0,031	-0,162	-0,193
Austria	-0,034	-0,169	-0,203
Bulgaria	-0,034	-0,170	-0,204
Spagna	-0,037	-0,178	-0,215
Olanda	-0,028	-0,203	-0,231
Slovacchia	-0,041	-0,201	-0,242
Finlandia	-0,040	-0,204	-0,244
Belgio	-0,043	-0,203	-0,246
Germania	-0,040	-0,209	-0,249
MEDIA U.E. (**)	-0,051	-0,200	-0,251
Lettonia	-0,012	-0,248	-0,260
Grecia	-0,058	-0,213	-0,271
Romania	-0,105	-0,168	-0,273
Portogallo	-0,028	-0,253	-0,281
Cechia	-0,080	-0,203	-0,283
Francia	-0,047	-0,242	-0,289
Slovenia	-0,034	-0,261	-0,295
Polonia	-0,078	-0,224	-0,302
Croazia	-0,075	-0,251	-0,326
Lussemburgo	-0,039	-0,297	-0,336
Danimarca	-0,085	-0,308	-0,393
Svezia	-0,116	-0,278	-0,394
Ungheria	-0,125	-0,279	-0,404
Regno Unito	NR	NR	NR

(*) Le imposte totali per l'Italia sono calcolate sulla media dei consumi gravati dalle addizionali regionali di accisa sulla benzina

(**) Media aritmetica

(***) Paese per il quale la Commissione non rileva [NR] più i prezzi dal febbraio 2020.

CONTRIBUTO DEI FATTORI ALLE VARIAZIONI DEL PREZZO APRILE '20/APRILE '19 – BENZINA - € /LITRO

GASOLIO			
Paese	Imposte	Prezzo ind.le	Variazione prezzo
Malta	+0,008	+0,042	+0,050
Estonia	-0,019	-0,095	-0,114
Olanda	-0,018	-0,134	-0,152
Cipro	-0,026	-0,137	-0,163
Irlanda	-0,018	-0,161	-0,179
Portogallo	-0,007	-0,175	-0,182
Germania	-0,030	-0,159	-0,189
Slovacchia	-0,032	-0,160	-0,192
Austria	-0,032	-0,164	-0,196
ITALIA	-0,036	-0,163	-0,199
Lituania	-0,011	-0,201	-0,212
Finlandia	-0,046	-0,173	-0,219
Spagna	-0,038	-0,182	-0,220
Lussemburgo	-0,013	-0,213	-0,226
MEDIA U.E. (*)	-0,050	-0,176	-0,226
Bulgaria	-0,040	-0,205	-0,245
Belgio	-0,043	-0,204	-0,247
Grecia	-0,054	-0,198	-0,252
Francia	-0,078	-0,176	-0,254
Croazia	-0,059	-0,196	-0,255
Slovenia	-0,034	-0,224	-0,258
Cechia	-0,071	-0,188	-0,259
Svezia	-0,072	-0,196	-0,268
Romania	-0,107	-0,168	-0,275
Polonia	-0,070	-0,210	-0,280
Lettonia	-0,008	-0,278	-0,286
Danimarca	-0,055	-0,243	-0,298
Ungheria	-0,103	-0,213	-0,316
Regno Unito	NR	NR	NR

(*) Media aritmetica

(**) Paese per il quale la Commissione non rileva [NR] più i prezzi dal febbraio 2020.