

FIGISC ANISA NEWSLETTER PREZZI

N. 078/NP – 30 MAGGIO 2020

STATISTICHE DEI PREZZI

UNIONE EUROPEA ED ALTRI PAESI

EXTRACOMUNITARI

MEDIE MESE MAGGIO 2020

a cura della Segreteria Nazionale

FIGISC/ANISA CONFCOMMERCIO

00153 ROMA

Presidenti Nazionali FIGISC:

Presidente Nazionale ANISA:

Segreteria Nazionale:

Segreteria Nazionale: Telefono: 06 5866351 - Fax 06 58331724

e-mail: figisc@confcommercio.it anisa@confcommercio.it

sito internet: www.figisc.it

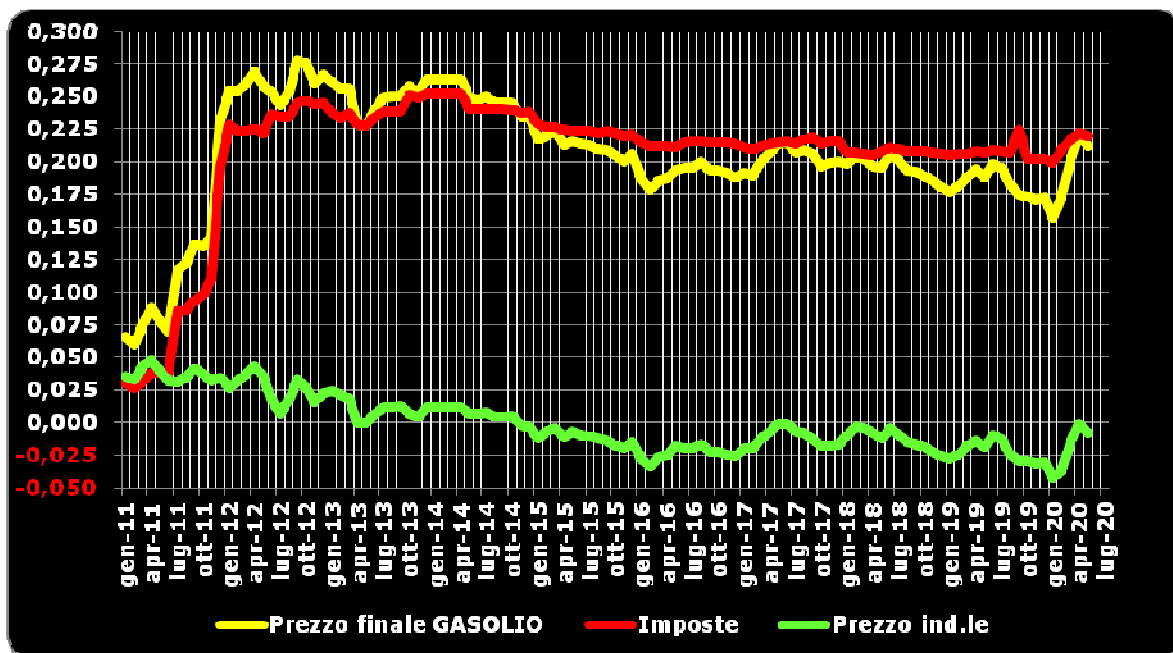
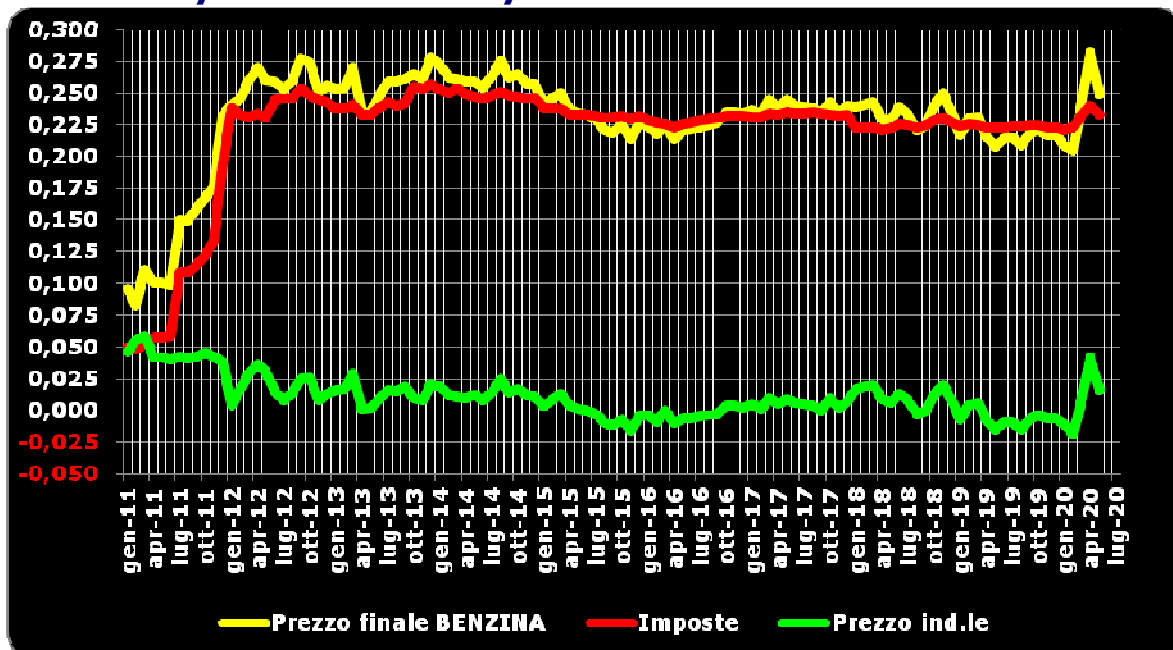
Piazza G.G. Belli 2

BRUNO BEARZI

MASSIMO TERZI

PAOLO UNITI

STACCO DEL PREZZO E DEI SUOI COMPONENTI DALLA MEDIA ARITMETICA – ITALIA/U.E. – GEN '11/MAG '20 - €/LITRO



STACCO DALLA MEDIA ARITMETICA U.E. DEL PREZZO E DEI SUOI FATTORI – TUTTI I PAESI – BENZINA - (€/LITRO) – MAGGIO 2020

Paese	Prezzo consumo	Paese	Imposte	Paese	Prezzo ind.le
Olanda	+0,363	Olanda	+0,315	Malta	+0,280
Malta	+0,294	ITALIA (*)	+0,233	Danimarca	+0,072
ITALIA (*)	+0,249	Grecia	+0,214	Spagna	+0,053
Grecia	+0,209	Finlandia	+0,179	Olanda	+0,048
Danimarca	+0,204	Portogallo	+0,155	Estonia	+0,026
Portogallo	+0,160	Francia	+0,148	ITALIA (*)	+0,016
Finlandia	+0,152	Danimarca	+0,133	Cipro	+0,007
Francia	+0,127	Svezia	+0,108	Irlanda	+0,006
Irlanda	+0,106	Irlanda	+0,100	Portogallo	+0,004
Svezia	+0,090	Germania	+0,095	Romania	+0,002
Germania	+0,077	Belgio	+0,052	Belgio	-0,003
Belgio	+0,049	Malta	+0,014	Grecia	-0,005
Estonia	+0,030	Estonia	+0,004	Lussemburgo	-0,013
Spagna	-0,038	Slovenia	=0,000	Slovacchia	-0,013
Slovacchia	-0,040	Slovacchia	-0,027	Germania	-0,017
Croazia	-0,054	Croazia	-0,028	Ungheria	-0,017
Austria	-0,107	Lettonia	-0,059	Austria	-0,018
Slovenia	-0,115	Austria	-0,089	Svezia	-0,018
Lettonia	-0,129	Spagna	-0,090	Lituania	-0,019
Lituania	-0,132	Lituania	-0,114	Francia	-0,021
Cipro	-0,149	Cechia	-0,120	Croazia	-0,026
Lussemburgo	-0,151	Lussemburgo	-0,138	Finlandia	-0,027
Cechia	-0,185	Cipro	-0,156	Polonia	-0,028
Ungheria	-0,230	Ungheria	-0,213	Bulgaria	-0,040
Romania	-0,242	Polonia	-0,220	Cechia	-0,065
Polonia	-0,248	Romania	-0,244	Lettonia	-0,070
Bulgaria	-0,289	Bulgaria	-0,250	Slovenia	-0,115
Regno Unito	NR	Regno Unito	NR	Regno Unito	NR

(*) Il calcolo del prezzo industriale per il mese di maggio viene effettuato per l'Italia sulla base dell'accisa statale di 0,72840 euro/litro, ma la media dell'accisa nazionale – computata tenendo conto delle diverse addizionali regionali di accisa sulla benzina e dell'entità dei consumi di questo prodotto su cui gravano addizionali regionali (circa il 31,30 %) – è pari a 0,73711 euro/litro. Conseguentemente i dati "ufficiali" relativi alle imposte sono corretti in aumento e quelli del prezzo industriale sono diminuiti dello stesso importo.

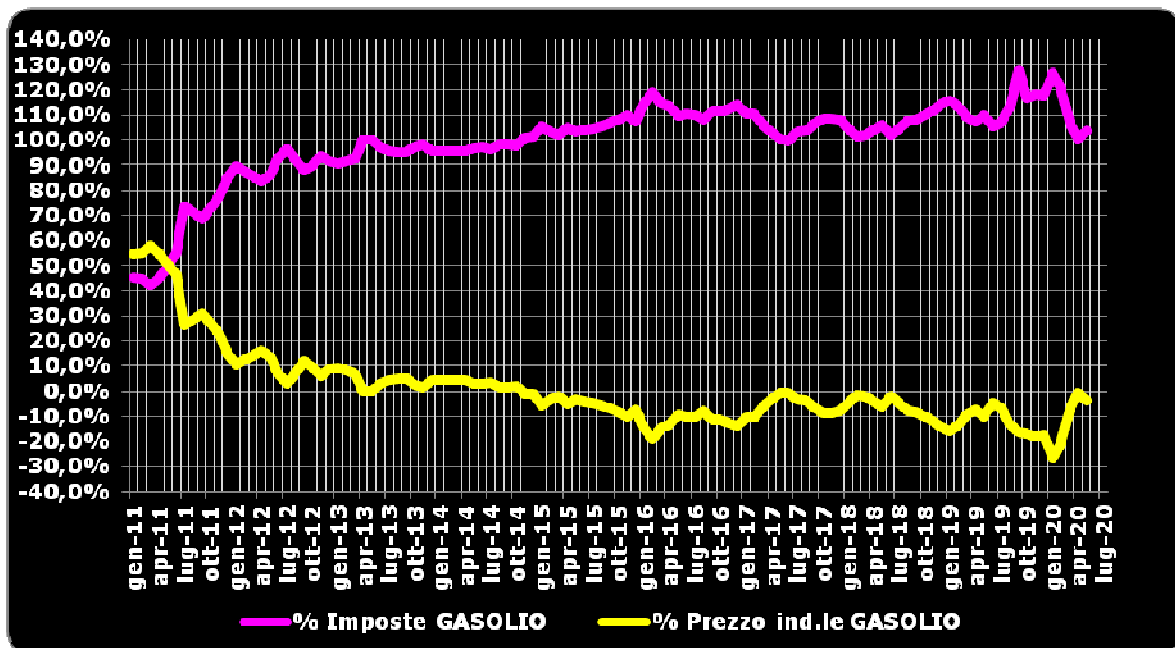
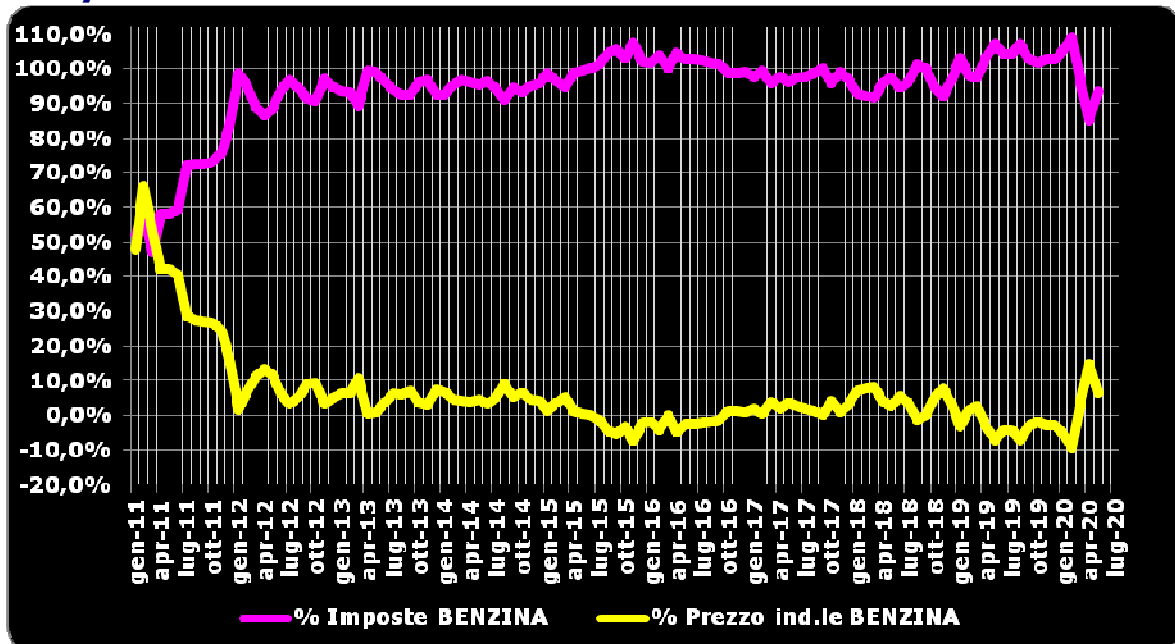
(**) Paese per il quale la Commissione non rileva [NR] più i prezzi dal febbraio 2020.

STACCO DALLA MEDIA ARITMETICA U.E. DEL PREZZO E DEI SUOI FATTORI – TUTTI I PAESI – GASOLIO - (€/LITRO) – MAGGIO 2020

Paese	Prezzo consumo	Paese	Imposte	Paese	Prezzo ind.le
Malta	+0,236	ITALIA	+0,220	Malta	+0,192
Svezia	+0,217	Belgio	+0,181	Svezia	+0,147
ITALIA	+0,212	Francia	+0,180	Olanda	+0,059
Olanda	+0,155	Irlanda	+0,104	Finlandia	+0,054
Belgio	+0,134	Portogallo	+0,102	Grecia	+0,047
Francia	+0,121	Olanda	+0,096	Danimarca	+0,031
Finlandia	+0,110	Slovenia	+0,079	Slovacchia	+0,025
Irlanda	+0,095	Svezia	+0,070	Spagna	+0,016
Portogallo	+0,095	Finlandia	+0,055	Romania	+0,011
Danimarca	+0,059	Malta	+0,044	Estonia	+0,009
Grecia	+0,053	Danimarca	+0,028	Belgio	=0,000
Germania	+0,003	Germania	+0,014	Cipro	=0,000
Croazia	-0,019	Grecia	+0,006	Ungheria	-0,002
Slovacchia	-0,032	Croazia	-0,015	Croazia	-0,005
Estonia	-0,046	Lettonia	-0,039	Austria	-0,006
Slovenia	-0,047	Austria	-0,049	Portogallo	-0,007
Austria	-0,055	Cipro	-0,055	ITALIA	-0,008
Cipro	-0,055	Estonia	-0,055	Irlanda	-0,009
Spagna	-0,058	Slovacchia	-0,057	Germania	-0,011
Cechia	-0,104	Cechia	-0,061	Polonia	-0,022
Ungheria	-0,105	Spagna	-0,073	Lussemburgo	-0,037
Lettonia	-0,130	Lituania	-0,097	Cechia	-0,043
Romania	-0,131	Ungheria	-0,103	Lituania	-0,055
Lituania	-0,152	Polonia	-0,133	Francia	-0,058
Polonia	-0,156	Romania	-0,142	Bulgaria	-0,066
Lussemburgo	-0,180	Lussemburgo	-0,143	Lettonia	-0,091
Bulgaria	-0,222	Bulgaria	-0,156	Slovenia	-0,126
Regno Unito	NR	Regno Unito	NR	Regno Unito	NR

(*) Paese per il quale la Commissione non rileva [NR] più i prezzi dal febbraio 2020.

CONTRIBUTO DEI FATTORI ALLO STACCO ITALIA DEL PREZZO DALLA MEDIA ARITMETICA U.E. GEN '11/MAG '20



PREZZI MEDI MENSILI BENZINA (€/LITRO)

N.	Paese	Prezzo consumo (€/lt)	Var. % su V 2019	Var. % su IV 2020	Imposte (€/lt)	Prezzo ind.le (€/lt)
1	Olanda	1,479	-14,25%	+0,77%	1,065	0,414
2	Malta	1,410	+3,68%	=0,00%	0,764	0,646
3	ITALIA (*)	1,365	-16,11%	-3,42%	0,983	0,382
4	Grecia	1,325	-19,50%	-1,78%	0,964	0,361
5	Danimarca	1,321	-21,81%	+4,09%	0,883	0,438
6	Portogallo	1,276	-18,83%	+1,73%	0,906	0,370
7	Finlandia	1,268	-20,54%	-2,69%	0,929	0,339
8	Francia	1,243	-21,52%	-1,74%	0,898	0,345
9	Irlanda	1,222	-15,24%	-1,90%	0,850	0,372
10	Svezia	1,207	-22,45%	+4,06%	0,859	0,348
11	Germania	1,194	-21,57%	-0,41%	0,845	0,349
12	Belgio	1,165	-21,89%	-1,27%	0,802	0,363
13	Estonia	1,147	-18,86%	-5,66%	0,754	0,392
(**)	MEDIA U.E.	1,116	-21,33%	-1,27%	0,750	0,366
14	Spagna	1,079	-20,44%	-2,50%	0,660	0,419
15	Slovacchia	1,077	-23,76%	-3,37%	0,723	0,353
16	Croazia	1,062	-24,29%	+0,85%	0,722	0,340
17	Austria	1,010	-22,39%	-4,26%	0,662	0,348
18	Slovenia	1,001	-26,11%	-0,87%	0,750	0,251
19	Lettonia	0,987	-25,19%	-2,13%	0,691	0,296
20	Lituania	0,984	-22,13%	-6,82%	0,637	0,347
21	Cipro	0,967	-22,31%	-4,25%	0,594	0,373
22	Lussemburgo	0,965	-24,96%	+5,62%	0,612	0,353
23	Cechia	0,931	-27,34%	-2,98%	0,630	0,301
24	Ungheria	0,886	-29,25%	+8,62%	0,537	0,349
25	Romania	0,875	-28,31%	-5,05%	0,506	0,368
26	Polonia	0,868	-28,76%	-2,07%	0,531	0,338
27	Bulgaria	0,827	-26,54%	-6,68%	0,501	0,326
28	Regno Unito	NR	NR	NR	NR	NR

(*) Il calcolo del prezzo industriale per il mese di maggio viene effettuato per l'Italia sulla base dell'accisa statale di 0,72840 euro/litro, ma la media dell'accisa nazionale – computata tenendo conto delle diverse addizionali regionali di accisa sulla benzina e dell'entità dei consumi di questo prodotto su cui gravano addizionali regionali (circa il 31,30 %) – è pari a 0,73711 euro/litro. Conseguentemente i dati "ufficiali" relativi alle imposte sono corretti in aumento e quelli del prezzo industriale sono diminuiti dello stesso importo.

(**) Media aritmetica

(***) Paese per il quale la Commissione non rileva [NR] più i prezzi dal febbraio 2020.

PREZZI MEDI MENSILI GASOLIO (€/LITRO)

N.	Paese	Prezzo consumo (€/lt)	Var. % su V 2019	Var. % su IV 2020	Imposte (€/lt)	Prezzo ind.le (€/lt)
1	Malta	1,280	+4,07	=0,00	0,668	0,612
2	Svezia	1,261	-17,78	-0,88	0,694	0,567
3	ITALIA	1,256	-17,37	-3,92	0,844	0,412
4	Olanda	1,199	-14,01	-1,96	0,720	0,479
5	Belgio	1,178	-20,92	-1,70	0,805	0,374
6	Francia	1,165	-21,41	-3,90	0,803	0,362
7	Finlandia	1,154	-19,37	-4,28	0,679	0,475
8	Irlanda	1,139	-15,64	-1,97	0,728	0,411
	Portogallo	1,139	-18,33	-4,90	0,726	0,414
9	Danimarca	1,103	-22,61	-2,04	0,652	0,451
10	Grecia	1,097	-22,51	-4,40	0,629	0,467
11	Germania	1,047	-19,32	-2,85	0,638	0,410
(*)	MEDIA U.E.	1,044	-21,63	-3,88	0,624	0,420
12	Croazia	1,025	-24,71	-4,61	0,609	0,416
13	Slovacchia	1,012	-20,57	-4,17	0,566	0,446
14	Estonia	0,998	-27,33	-19,41	0,569	0,429
15	Slovenia	0,997	-22,47	-0,40	0,702	0,295
16	Austria	0,989	-20,58	-4,25	0,574	0,414
	Cipro	0,989	-22,02	-8,87	0,569	0,420
17	Spagna	0,986	-21,66	-3,30	0,550	0,436
18	Cechia	0,940	-25,14	-3,70	0,563	0,377
19	Ungheria	0,939	-26,28	1,75	0,520	0,418
20	Lettonia	0,914	-26,69	-1,40	0,585	0,330
21	Romania	0,913	-26,83	-4,72	0,482	0,431
22	Lituania	0,892	-24,70	-6,01	0,527	0,365
23	Polonia	0,888	-26,27	-3,15	0,490	0,398
24	Lussemburgo	0,864	-24,19	-0,85	0,481	0,384
25	Bulgaria	0,822	-27,97	-7,04	0,467	0,355
26	Regno Unito	NR	NR	NR	NR	NR

(*) Media aritmetica

(**) Paese per il quale la Commissione non rileva [NR] più i prezzi dal febbraio 2020.

SCOMPOSIZIONE DEI PREZZI MEDI MENSILI BENZINA E GASOLIO (€/LITRO)

Paese	BENZINA		GASOLIO	
	Imposte %	Prezzo ind.le %	Imposte %	Prezzo ind.le %
Austria	65,53%	34,47%	58,10%	41,90%
Belgio	68,85%	31,15%	68,29%	31,71%
Bulgaria	60,55%	39,45%	56,86%	43,14%
Cechia	67,67%	32,33%	59,86%	40,14%
Cipro	61,43%	38,57%	57,50%	42,50%
Croazia	67,99%	32,01%	59,44%	40,56%
Danimarca	66,87%	33,13%	59,09%	40,91%
Estonia	65,77%	34,23%	56,98%	43,02%
Finlandia	73,28%	26,72%	58,86%	41,14%
Francia	72,28%	27,72%	68,93%	31,07%
Germania	70,79%	29,21%	60,88%	39,12%
Grecia	72,77%	27,23%	57,40%	42,60%
Irlanda	69,56%	30,44%	63,91%	36,09%
ITALIA	72,04%	27,96%	67,19%	32,81%
Lettonia	70,01%	29,99%	63,95%	36,05%
Lituania	64,70%	35,30%	59,05%	40,95%
Lussemburgo	63,45%	36,55%	55,61%	44,39%
Malta	54,22%	45,78%	52,16%	47,84%
Olanda	72,00%	28,00%	60,03%	39,97%
Polonia	61,13%	38,87%	55,20%	44,80%
Portogallo	70,99%	29,01%	63,69%	36,31%
Regno Unito (**)	NR	NR	NR	NR
Romania	57,89%	42,11%	52,76%	47,24%
Slovacchia	67,17%	32,83%	55,96%	44,04%
Slovenia	74,90%	25,10%	70,46%	29,54%
Spagna	61,17%	38,83%	55,78%	44,22%
Svezia	71,17%	28,83%	55,02%	44,98%
Ungheria	60,60%	39,40%	55,44%	44,56%
MEDIA (*)	67,22%	32,78%	59,74%	40,26%

(*) Media aritmetica

(**) Paese per il quale la Commissione non rileva [NR] più i prezzi dal febbraio 2020.

STACCO MEDIO MENSILE DEL PREZZO INDUSTRIALE (EURO/LITRO)

CALCOLO STACCHI ITALIA – UNIONE EUROPEA PREZZO INDUSTRIALE SU CAMPIONI UNIONE A 28 PAESI MEMBRI ED A 19 PAESI MEMBRI DI AREA EURO – METODO PONDERALE IN BASE ALLE QUOTA DI VENDITE DI PRODOTTO DI CIASCUN PAESE SUL TOTALE COMUNITARIO

Rilevazioni stacco	"Ufficiale" Benzina €/litro	"Reale" (**) Benzina €/litro	Gasolio €/litro	Data
Su media UE28	+0,044	+0,035	+0,012	04/05/20
Su media UE area €	+0,037	+0,028	+0,014	
Su media UE28	+0,028	+0,019	+0,004	11/05/20
Su media UE area €	+0,022	+0,013	+0,005	
Su media UE28	+0,017	+0,008	-0,001	18/05/20
Su media UE area €	+0,013	+0,004	+0,002	
Su media UE28	+0,011	+0,002	-0,005	25/05/20
Su media UE area €	+0,008	-0,001	-0,001	
Su media UE28				
Su media UE area €				
Su media UE28	+0,018	+0,009	+0,002	MESE
Su media UE area €	+0,015	+0,006	+0,004	

Elaborazione stacco medio prodotti (*)	"Ufficiale"	"Reale"
Media prodotti UE28	+0,006	+0,004
Media prodotti UE area €	+0,007	+0,004

(*) Calcolato sul *mix* dei prodotti venduti in rete nel mese precedente (Dati MSE)

(**) Il calcolo del prezzo industriale per il mese di maggio viene effettuato per l'Italia sulla base dell'accisa statale di 0,72840 euro/litro, ma la media dell'accisa nazionale – computata tenendo conto delle diverse addizionali regionali di accisa sulla benzina e dell'entità dei consumi di questo prodotto su cui gravano addizionali regionali (circa il 31,30 %) – è pari a 0,73711 euro/litro. Conseguentemente i dati "ufficiali" relativi alle imposte sono corretti in aumento e quelli del prezzo industriale sono diminuiti dello stesso importo.

PREZZI MEDI MENSILI PAESI EXTRACOMUNITARI (€/LITRO)

PREZZI AL CONSUMO – ALTRI PAESI EXTRACOMUNITARI – EURO/LITRO

Paesi	Benzina	Var. % su V 2019	Var. % su IV 2020	Gasolio	Var. % su V 2019	Var. % su IV 2020
Russia	0,591	-7,44%	+1,72%	0,597	-5,87%	+1,69%
Ucraina	0,760	-25,82%	-8,46%	0,741	-26,59%	-8,65%
Serbia	1,058	-18,71%	-7,93%	1,135	-18,53%	-7,75%
Norvegia	1,385	-21,53%	+1,80%	1,343	-17,93%	-0,23%
Svizzera	1,349	-5,82%	-2,75%	1,425	-7,31%	-2,62%
U.S.A.	0,454	-32,60%	+1,26%	0,581	-22,01%	-4,33%
Bielorussia	0,676	-4,46%	+1,73%	0,676	-4,46%	+1,73%

IMPOSTE MEDIE MENSILI BENZINA (€/LITRO) – MAGGIO 2020

N.	Paese	Accisa	% IVA	IVA	Totale imposte	% imposte su prezzo
1	Olanda	0,808	21,00	0,257	1,065	72,00%
2	ITALIA (*)	0,737	22,00	0,246	0,983	72,04%
3	Grecia	0,708	24,00	0,256	0,964	72,77%
4	Finlandia	0,684	24,00	0,245	0,929	73,28%
5	Portogallo	0,667	23,00	0,239	0,906	70,99%
6	Francia	0,691	20,00	0,207	0,898	72,28%
7	Danimarca	0,619	25,00	0,264	0,883	66,87%
8	Svezia	0,618	25,00	0,241	0,859	71,17%
9	Irlanda	0,622	23,00	0,229	0,850	69,56%
10	Germania	0,655	19,00	0,190	0,845	70,79%
11	Belgio	0,600	21,00	0,202	0,802	68,85%
12	Malta	0,549	18,00	0,215	0,764	54,22%
13	Estonia	0,563	20,00	0,191	0,754	65,77%
14	Slovenia	0,570	22,00	0,180	0,750	74,90%
15	Slovacchia	0,544	20,00	0,179	0,723	67,17%
16	Cipro	0,440	19,00	0,282	0,722	67,99%
17	Lettonia	0,520	21,00	0,171	0,691	70,01%
18	Austria	0,493	20,00	0,168	0,662	65,53%
19	Spagna	0,473	21,00	0,187	0,660	61,17%
20	Lituania	0,466	21,00	0,171	0,637	64,70%
21	Croazia	0,510	25,00	0,121	0,630	67,67%
22	Lussemburgo	0,472	17,00	0,140	0,612	63,45%
23	Cechia	0,469	21,00	0,126	0,594	61,43%
24	Ungheria	0,349	27,00	0,188	0,537	60,60%
25	Polonia	0,369	23,00	0,162	0,531	61,13%
26	Romania	0,367	19,00	0,140	0,506	57,89%
27	Bulgaria	0,363	20,00	0,138	0,501	60,55%
28	Regno Unito	NR	NR	NR	NR	NR

(*) Accisa, IVA ed imposte totali per l'Italia sono calcolati sulla media dei consumi gravati dalle addizionali regionali di accisa sulla benzina

(**) Paese per il quale la Commissione non rileva [NR] più i prezzi dal febbraio 2020.

IMPOSTE MEDIE MENSILI GASOLIO (€/LITRO) – MAGGIO 2020

N.	Paese	Accisa	% IVA	IVA	Totale imposte	% imposte su prezzo
1	ITALIA	0,617	22,00	0,227	0,844	67,19%
2	Belgio	0,600	21,00	0,205	0,805	68,29%
3	Francia	0,609	20,00	0,194	0,803	68,93%
4	Irlanda	0,515	23,00	0,213	0,728	63,91%
5	Portogallo	0,513	23,00	0,213	0,726	63,69%
6	Olanda	0,512	21,00	0,208	0,720	60,03%
7	Slovenia	0,523	22,00	0,180	0,702	70,46%
8	Svezia	0,442	25,00	0,252	0,694	55,02%
9	Finlandia	0,456	24,00	0,223	0,679	58,86%
10	Malta	0,472	18,00	0,196	0,668	52,16%
11	Danimarca	0,431	25,00	0,221	0,652	59,09%
12	Germania	0,470	19,00	0,168	0,638	60,88%
13	Grecia	0,417	24,00	0,212	0,629	57,40%
14	Cipro	0,411	19,00	0,198	0,609	59,44%
15	Lettonia	0,426	21,00	0,159	0,585	63,95%
16	Austria	0,410	20,00	0,164	0,574	58,10%
17	Cechia	0,400	21,00	0,169	0,569	57,50%
	Estonia	0,402	20,00	0,166	0,569	56,98%
18	Slovacchia	0,398	20,00	0,168	0,566	55,96%
19	Croazia	0,404	25,00	0,159	0,563	59,86%
20	Spagna	0,379	21,00	0,171	0,550	55,78%
21	Lituania	0,372	21,00	0,155	0,527	59,05%
22	Ungheria	0,321	27,00	0,200	0,520	55,44%
23	Polonia	0,324	23,00	0,166	0,490	55,20%
24	Romania	0,336	19,00	0,146	0,482	52,76%
25	Lussemburgo	0,355	17,00	0,126	0,481	55,61%
26	Bulgaria	0,330	20,00	0,137	0,467	56,86%
27	Regno Unito	NR	NR	NR	NR	NR

(*) Paese per il quale la Commissione non rileva [NR] più i prezzi dal febbraio 2020.

CONFRONTO IMPOSTE MEDIE MENSILI BENZINA (€/LITRO) – MAGGIO '20/MAGGIO '19

N.	Paese	V 2019	V 2020	Differenza	Variazione %
1	Malta	0,757	0,764	+0,007	+0,99%
2	Lituania	0,654	0,637	-0,017	-2,63%
3	Lettonia	0,716	0,691	-0,025	-3,44%
4	Irlanda	0,877	0,850	-0,027	-3,05%
5	Olanda	1,095	1,065	-0,030	-2,73%
6	Portogallo	0,937	0,906	-0,031	-3,32%
7	Slovenia	0,791	0,750	-0,041	-5,19%
8	Lussemburgo	0,654	0,612	-0,042	-6,38%
9	Estonia	0,798	0,754	-0,044	-5,50%
10	Cipro	0,639	0,594	-0,045	-7,02%
11	Austria	0,710	0,662	-0,048	-6,81%
	ITALIA (*)	1,031	0,983	-0,048	-4,63%
	Spagna	0,708	0,660	-0,048	-6,79%
12	Bulgaria	0,551	0,501	-0,050	-9,09%
13	Germania	0,898	0,845	-0,053	-5,89%
14	Finlandia	0,985	0,929	-0,056	-5,65%
	Slovacchia	0,779	0,723	-0,056	-7,18%
15	Belgio	0,859	0,802	-0,057	-6,59%
16	Francia	0,955	0,898	-0,057	-5,92%
(**)	MEDIA U.E.	0,809	0,750	-0,059	-7,24%
17	Grecia	1,031	0,964	-0,067	-6,48%
18	Svezia	0,934	0,859	-0,075	-8,06%
19	Croazia	0,801	0,722	-0,079	-9,84%
20	Danimarca	0,964	0,883	-0,081	-8,38%
21	Polonia	0,618	0,531	-0,087	-14,10%
22	Cechia	0,721	0,630	-0,091	-12,58%
23	Ungheria	0,644	0,537	-0,107	-16,59%
24	Romania	0,623	0,506	-0,117	-18,73%
25	Regno Unito	0,913	NR	NR	NR

(*) Accisa, IVA ed imposte totali per l'Italia sono calcolate sulla media dei consumi gravati dalle addizionali regionali di accisa sulla benzina

(**) Media aritmetica

(***) Paese per il quale la Commissione non rileva [NR] più i prezzi dal febbraio 2020.

CONFRONTO IMPOSTE MEDIE MENSILI GASOLIO (€/LITRO) – MAGGIO '20/MAGGIO '19

N.	Paese	V 2019	V 2020	Differenza	Variazione %
1	Malta	0,660	0,668	+0,008	+1,16%
2	Slovenia	0,701	0,702	+0,001	+0,21%
3	Lettonia	0,600	0,585	-0,015	-2,56%
4	Portogallo	0,747	0,726	-0,021	-2,86%
5	Irlanda	0,751	0,728	-0,023	-3,08%
6	Lituania	0,553	0,527	-0,026	-4,73%
	Olanda	0,746	0,720	-0,026	-3,53%
7	Lussemburgo	0,511	0,481	-0,030	-5,95%
8	Germania	0,678	0,638	-0,040	-5,96%
9	Austria	0,617	0,574	-0,043	-6,90%
10	Cipro	0,613	0,569	-0,044	-7,25%
	Slovacchia	0,610	0,566	-0,044	-7,16%
11	ITALIA	0,891	0,844	-0,047	-5,29%
12	Spagna	0,598	0,550	-0,048	-8,00%
13	Svezia	0,745	0,694	-0,051	-6,85%
14	Bulgaria	0,520	0,467	-0,053	-10,14%
	Francia	0,856	0,803	-0,053	-6,15%
15	Belgio	0,859	0,805	-0,054	-6,32%
16	Finlandia	0,737	0,679	-0,058	-7,86%
17	Danimarca	0,711	0,652	-0,059	-8,35%
(*)	MEDIA U.E.	0,684	0,624	-0,060	-8,82%
18	Grecia	0,696	0,629	-0,067	-9,57%
19	Croazia	0,685	0,609	-0,076	-11,09%
20	Polonia	0,567	0,490	-0,077	-13,52%
21	Cechia	0,643	0,563	-0,080	-12,47%
22	Ungheria	0,618	0,520	-0,098	-15,81%
23	Romania	0,598	0,482	-0,116	-19,43%
24	Estonia	0,722	0,569	-0,153	-21,25%
25	Regno Unito	0,927	NR	NR	NR

(*) Media aritmetica

(**) Paese per il quale la Commissione non rileva [NR] più i prezzi dal febbraio 2020.

CONTRIBUTO DEI FATTORI ALLE VARIAZIONI DEL PREZZO MAGGIO '20/MAGGIO '19 – BENZINA - €/LITRO

BENZINA			
Paese	Imposte	Prezzo ind.le	Variazione prezzo
Malta	+0,007	+0,043	+0,050
Irlanda	-0,027	-0,193	-0,220
Olanda	-0,030	-0,216	-0,246
ITALIA (*)	-0,048	-0,214	-0,262
Estonia	-0,044	-0,223	-0,267
Spagna	-0,048	-0,229	-0,277
Cipro	-0,045	-0,233	-0,278
Lituania	-0,017	-0,263	-0,280
Austria	-0,048	-0,243	-0,291
Portogallo	-0,031	-0,265	-0,296
Bulgaria	-0,050	-0,249	-0,299
MEDIA U.E. (**)	-0,059	-0,244	-0,303
Grecia	-0,067	-0,254	-0,321
Lussemburgo	-0,042	-0,279	-0,321
Belgio	-0,057	-0,270	-0,327
Finlandia	-0,056	-0,272	-0,328
Germania	-0,053	-0,275	-0,328
Lettonia	-0,025	-0,308	-0,333
Slovacchia	-0,056	-0,280	-0,336
Croazia	-0,079	-0,262	-0,341
Francia	-0,057	-0,284	-0,341
Romania	-0,117	-0,228	-0,345
Svezia	-0,075	-0,274	-0,349
Cechia	-0,091	-0,260	-0,351
Polonia	-0,087	-0,263	-0,351
Slovenia	-0,041	-0,313	-0,354
Ungheria	-0,107	-0,260	-0,367
Danimarca	-0,081	-0,287	-0,368
Regno Unito	NR	NR	NR

(*) Le imposte totali per l'Italia sono calcolate sulla media dei consumi gravati dalle addizionali regionali di accisa sulla benzina

(**) Media aritmetica

(***) Paese per il quale la Commissione non rileva [NR] più i prezzi dal febbraio 2020.

CONTRIBUTO DEI FATTORI ALLE VARIAZIONI DEL PREZZO MAGGIO '20/MAGGIO '19 – BENZINA - € /LITRO

GASOLIO			
Paese	Imposte	Prezzo ind.le	Variazione prezzo
Malta	+0,008	+0,042	+0,050
Olanda	-0,026	-0,169	-0,195
Irlanda	-0,023	-0,188	-0,211
Germania	-0,040	-0,210	-0,251
Austria	-0,043	-0,214	-0,256
Portogallo	-0,021	-0,234	-0,256
Slovacchia	-0,044	-0,218	-0,262
ITALIA	-0,047	-0,217	-0,264
Spagna	-0,048	-0,225	-0,273
Svezia	-0,051	-0,222	-0,273
Lussemburgo	-0,030	-0,245	-0,276
Finlandia	-0,058	-0,219	-0,277
Cipro	-0,044	-0,235	-0,279
MEDIA U.E. (*)	-0,060	-0,228	-0,288
Slovenia	+0,001	-0,290	-0,289
Lituania	-0,026	-0,267	-0,293
Belgio	-0,054	-0,257	-0,312
Cechia	-0,080	-0,236	-0,316
Polonia	-0,077	-0,240	-0,317
Francia	-0,053	-0,265	-0,318
Bulgaria	-0,053	-0,266	-0,319
Grecia	-0,067	-0,252	-0,319
Danimarca	-0,059	-0,263	-0,322
Lettonia	-0,015	-0,317	-0,333
Ungheria	-0,098	-0,237	-0,334
Romania	-0,116	-0,219	-0,335
Croazia	-0,076	-0,260	-0,336
Estonia	-0,153	-0,222	-0,375
Regno Unito	NR	NR	NR

(*) Media aritmetica

(**) Paese per il quale la Commissione non rileva [NR] più i prezzi dal febbraio 2020.