

FIGISC ANISA NEWSLETTER PREZZI

N. 087/NP – 3 GIUGNO 2020

STATISTICHE DEI FONDAMENTALI INTERNAZIONALI
E DEI PREZZI ITALIA - MEDIE MENSILI A MAGGIO E
PROGRESSIVO ANNUO 2020

a cura della Segreteria Nazionale

FIGISC/ANISA CONFCOMMERCIO

00153 ROMA

Presidente Nazionale FIGISC:

Presidente Nazionale ANISA:

Segreteria Nazionale:

Segreteria Nazionale FIGISC/ANISA: Telefono: 06 5866351 - Fax 06 58331724

e-mail: figisc@confcommercio.it anisa@confcommercio.it

sito internet: www.figisc.it

Piazza G.G. Belli 2

BRUNO BEARZI

MASSIMO TERZI

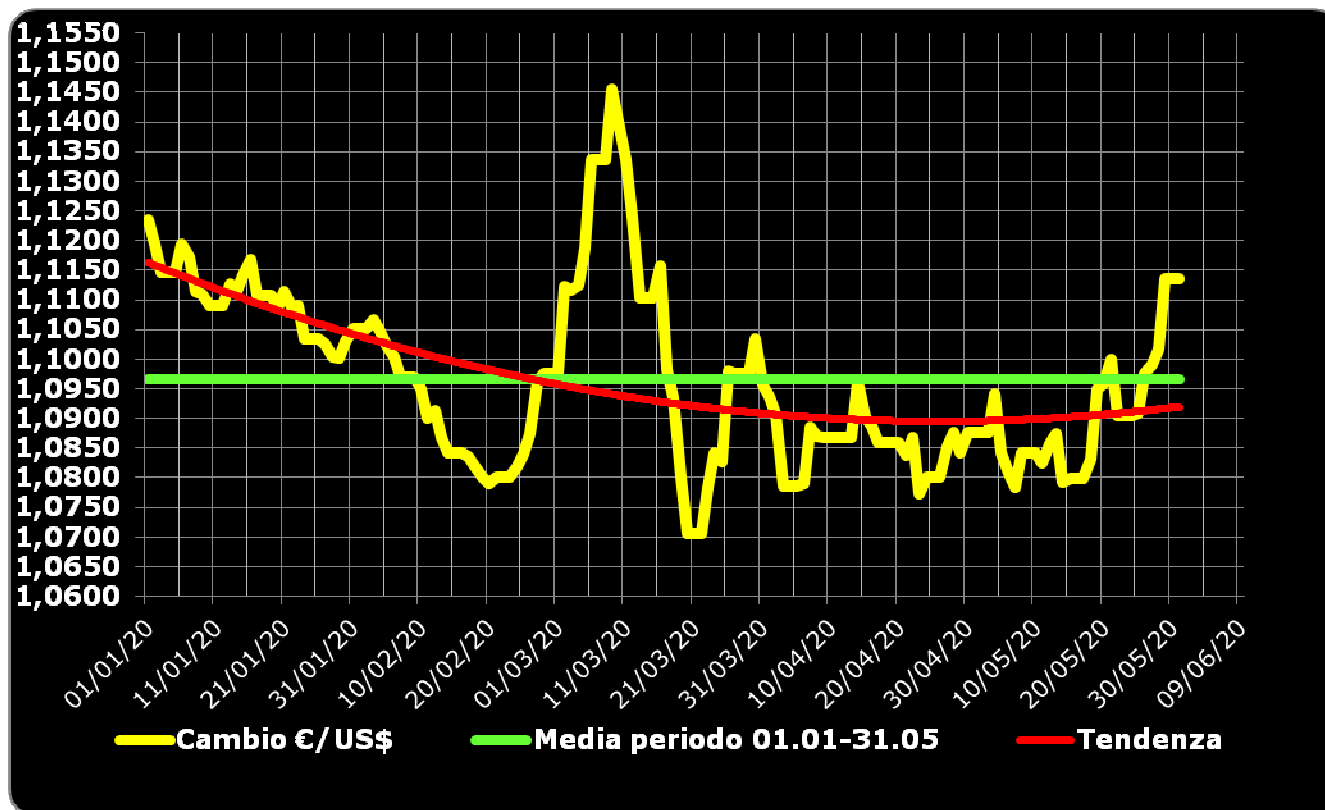
PAOLO UNITI

FONDAMENTALI DI MERCATO INTERNAZIONALI

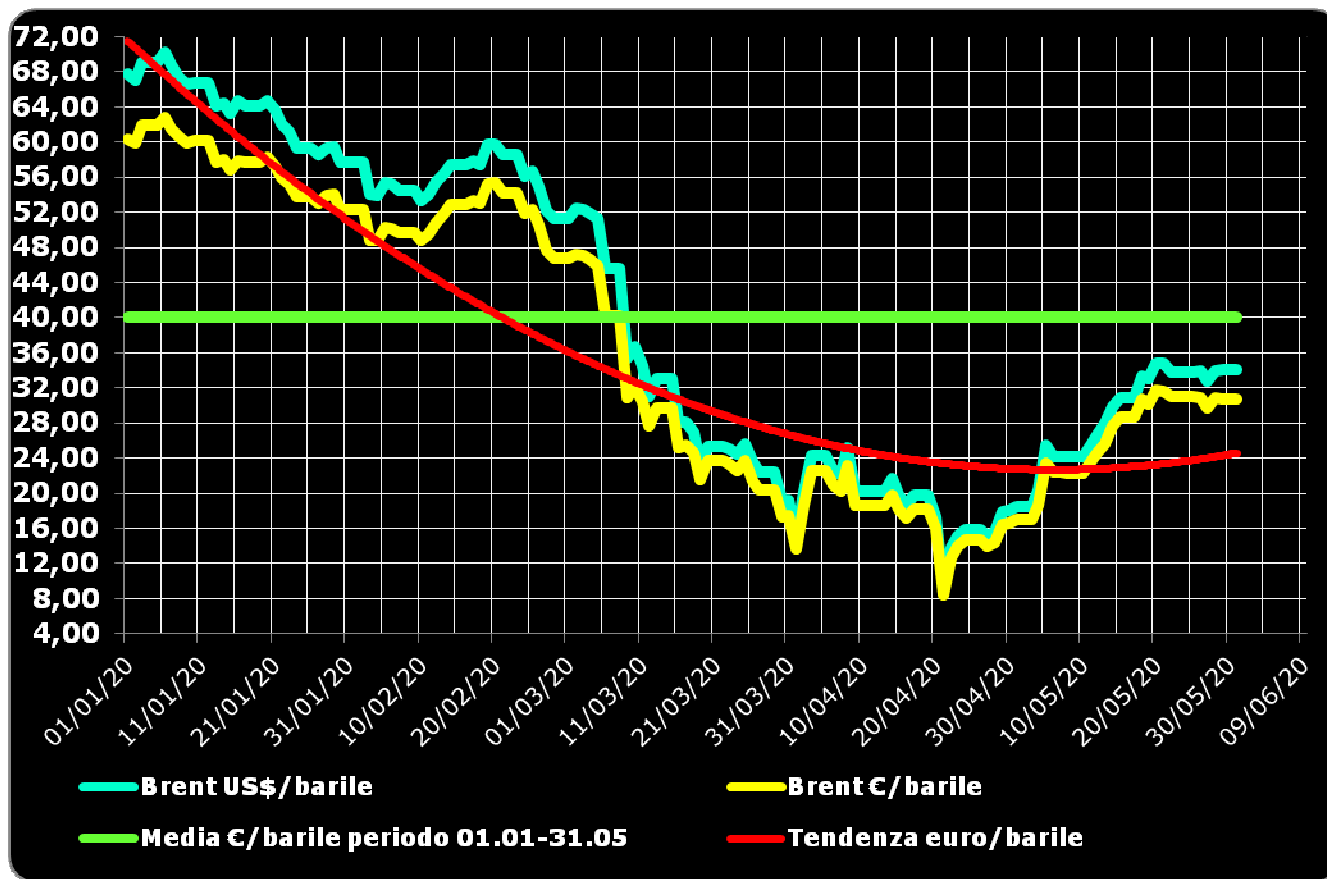
Periodo 2020	Greggio Brent spot US\$/bar	Greggio Brent spot Euro/bar	Greggio Brent spot €/litro	Cambio US\$/€	CIF Med benzina US\$/ton	CIF Med gasolio US\$/ton	CIF Med benzina €/litro ①	CIF Med gasolio €/litro ①
Gennaio	64,08	57,70	0,363	1,1103	595,02	579,25	0,405	0,441
Febbraio	55,82	51,18	0,322	1,0911	543,74	505,24	0,376	0,391
Marzo	32,88	29,65	0,187	1,1052	301,59	348,17	0,205	0,266
Aprile	18,95	17,46	0,110	1,0853	196,34	245,83	0,137	0,191
Maggio	29,02	26,59	0,167	1,0904	273,20	266,81	0,189	0,207
Giugno								
Luglio								
Agosto								
Settembre								
Ottobre								
Novembre								
Dicembre								
GEN-MAG 2020	40,10	36,47	0,229	1,0966	381,07	388,47	0,262	0,299

① La quotazione Mediterraneo CIF benzina e gasolio rappresenta un mero *benchmark* di riferimento, non escludendo circostanze in cui per particolari circuiti di mercato si possano verificare cessioni di tali prodotti a quotazioni inferiori. Tale considerazione è estesa a tutte le tabelle in cui è riportato tale dato.

GRAFICI DEI FONDAMENTALI – 1. CAMBIO EURO/DOLLARO



GRAFICI DEI FONDAMENTALI – 2. QUOTAZIONI BRENT US\$ ED €/BARILE



GRAFICI DEI FONDAMENTALI – 3. QUOTAZIONI CIF MED BENZINA GASOLIO

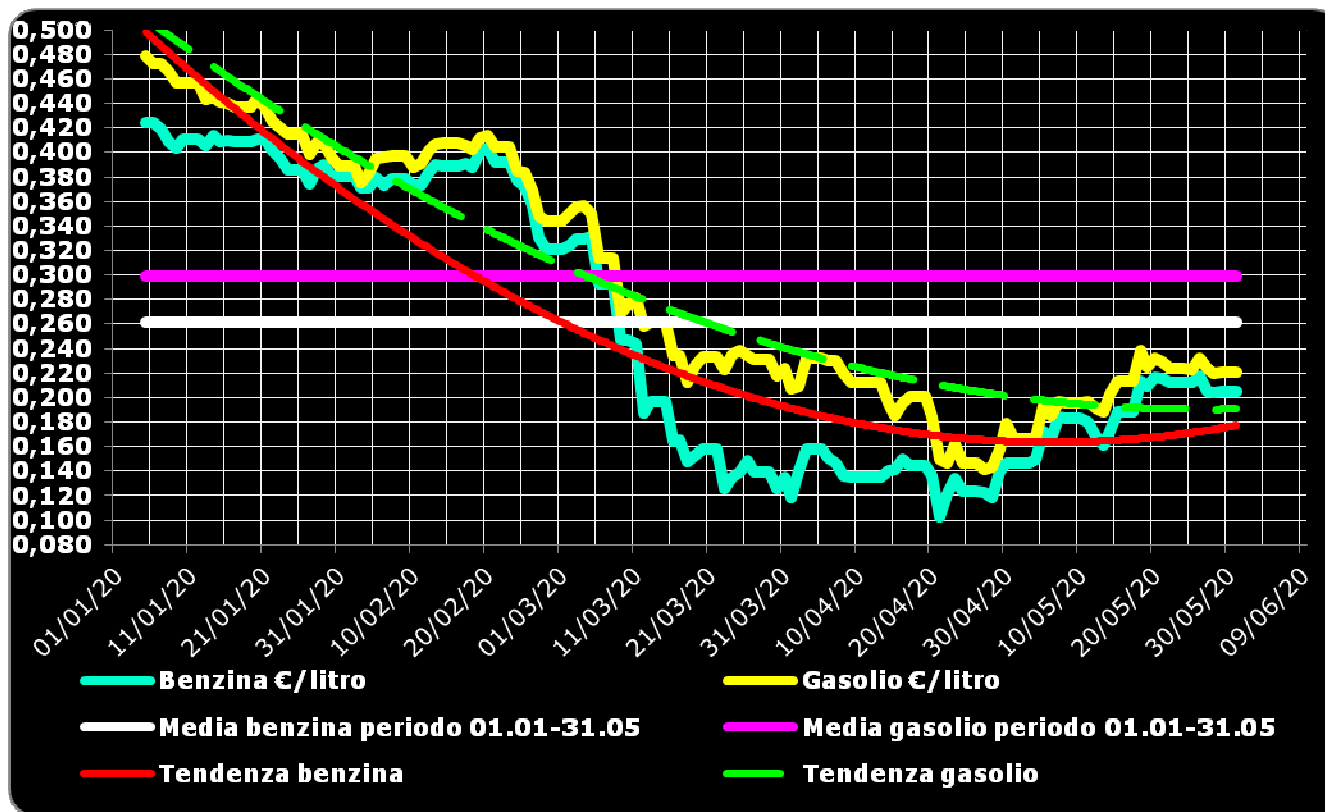
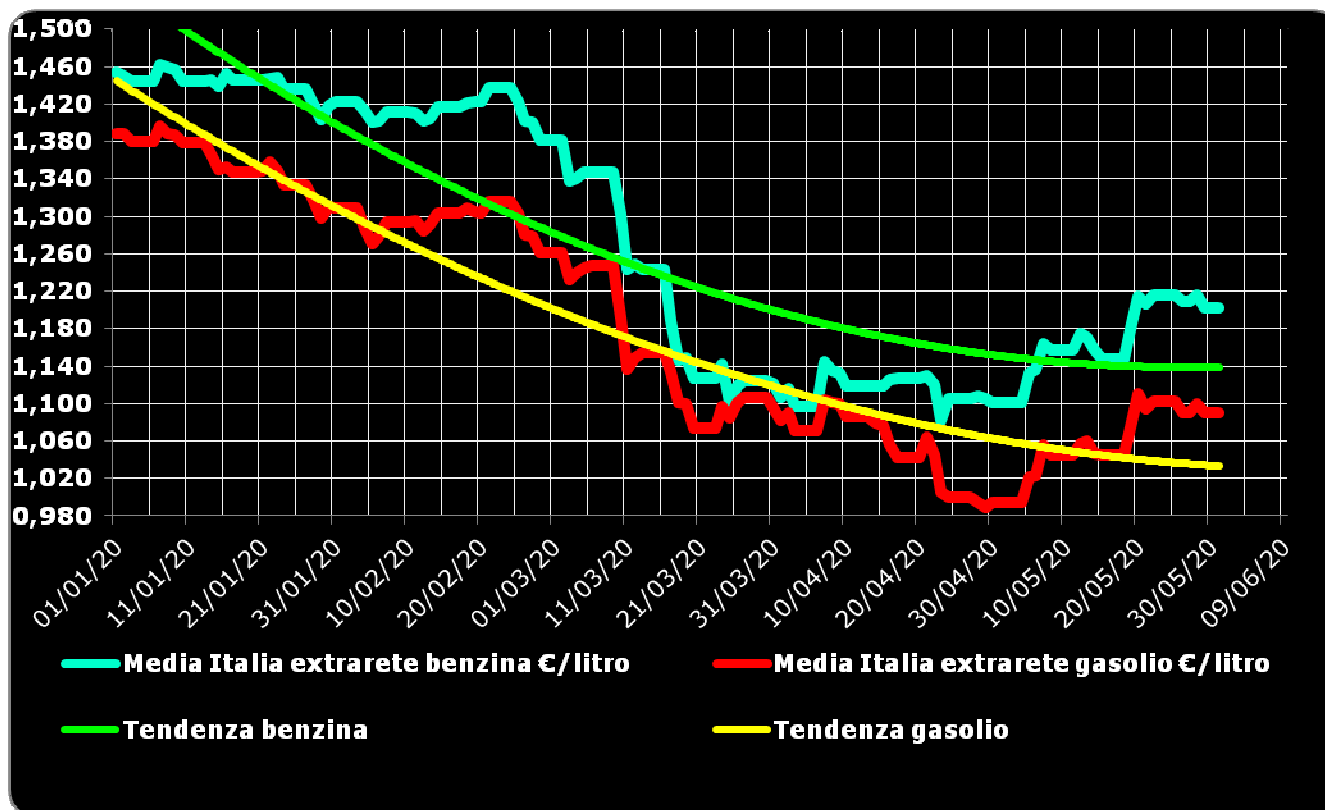


GRAFICO 4. DINAMICA QUOTAZIONI GREGGIO, BENZINA, GASOLIO SU BASE 01.01.2020=1,000



COMPOSIZIONE PREZZO MEDIO «ITALIA SELF» RILEVAZIONE MINISTERO ②

BENZINA € litro	IVA	Accisa ③	Imposte	Platt's	Ricavo ind.le	Prezzo ind.le	Prezzo finale
Gennaio	0,286	0,737	1,023	0,405	0,159	0,564	1,587
Febbraio	0,279	0,737	1,016	0,376	0,157	0,533	1,549
Marzo	0,268	0,737	1,005	0,205	0,277	0,482	1,487
Aprile	0,254	0,737	0,991	0,137	0,280	0,417	1,408
Maggio	0,247	0,737	0,983	0,189	0,192	0,381	1,364
Giugno							
Luglio							
Agosto							
Settembre							
Ottobre							
Novembre							
Dicembre							
GEN-MAG 2020	0,267	0,737	1,004	0,262	0,213	0,475	1,479
GASOLIO € litro	IVA	Accisa	Imposte	Platt's	Ricavo ind.le	Prezzo ind.le	Prezzo finale
Gennaio	0,268	0,617	0,885	0,441	0,159	0,600	1,485
Febbraio	0,260	0,617	0,877	0,391	0,175	0,566	1,443
Marzo	0,249	0,617	0,866	0,266	0,246	0,512	1,378
Aprile	0,235	0,617	0,852	0,191	0,259	0,450	1,302
Maggio	0,226	0,617	0,843	0,207	0,205	0,412	1,255
Giugno							
Luglio							
Agosto							
Settembre							
Ottobre							
Novembre							
Dicembre							
GEN-MAG 2020	0,247	0,617	0,864	0,299	0,209	0,508	1,372

② Nuova metodologia D.M. 23 novembre 2012 Ministero sviluppo economico – Prezzo medio self lunedì-domenica – Entrata in vigore dal 21.01.2013

Statistiche mensili e progressive annue dei fondamentali internazionali e dei prezzi Italia

③ Nel valore dell'accisa sulla benzina sono incluse le addizionali regionali. Per il computo dell'accisa si tiene conto dell'incidenza ponderale sul totale dei consumi delle addizionali regionali di accisa sulla benzina vigenti nel periodo (pari a circa 0,0091 euro/litro); tale considerazione è estesa a tutte le tabelle in cui tale dato è riportato.



COMPOSIZIONE PREZZO MEDIO RETE DI MARCHIO ④

BENZINA €/litro	IVA	Accisa	Imposte	Platt's	Ricavo ind.le	Prezzo ind.le	Prezzo finale
Gennaio	0,300	0,737	1,037	0,405	0,222	0,627	1,664
Febbraio	0,294	0,737	1,031	0,376	0,223	0,599	1,630
Marzo	0,284	0,737	1,021	0,205	0,350	0,555	1,576
Aprile	0,271	0,737	1,008	0,137	0,358	0,495	1,503
Maggio	0,262	0,737	0,999	0,189	0,266	0,455	1,454
Giugno							
Luglio							
Agosto							
Settembre							
Ottobre							
Novembre							
Dicembre							
GEN-MAG 2020	0,282	0,737	1,019	0,262	0,284	0,546	1,565
GASOLIO €/litro	IVA	Accisa	Imposte	Platt's	Ricavo ind.le	Prezzo ind.le	Prezzo finale
Gennaio	0,281	0,617	0,898	0,441	0,221	0,662	1,560
Febbraio	0,275	0,617	0,892	0,391	0,241	0,632	1,524
Marzo	0,264	0,617	0,881	0,266	0,319	0,585	1,466
Aprile	0,252	0,617	0,869	0,191	0,335	0,526	1,395
Maggio	0,242	0,617	0,859	0,207	0,277	0,484	1,343
Giugno							
Luglio							
Agosto							
Settembre							
Ottobre							
Novembre							
Dicembre							
GEN-MAG 2020	0,263	0,617	0,880	0,299	0,278	0,577	1,457

④ Il computo è dal 17 febbraio 2015 effettuato sulla fonte delle rilevazioni quotidiane dell'Osservatorio Prezzi Carburanti del MISE elaborato nel **Dossier Prezzi** di **Staffetta Quotidiana** sulla base della **media ottenuta moltiplicando sia i**

prezzi medi nella modalità *self service* per marchio per il numero degli impianti che hanno registrato i prezzi sul sito dell'Osservatorio che i prezzi medi nella modalità *servito* per marchio. Il prezzo medio ottenuto è, pertanto, un «*proxy*» che approssima il prezzo medio reale, non essendo ivi calcolato anche il prezzo degli impianti che lo hanno lasciato immutato in alcuni giorni del mese oggetto di rilevazione.



COMPOSIZIONE PREZZO MEDIO RETE DI MARCHIO MODALITÀ SELF ^⑤

BENZINA €/litro	IVA	Accisa	Imposte	Platt's	Ricavo ind.le	Prezzo ind.le	Prezzo finale
Gennaio	0,289	0,737	1,026	0,405	0,169	0,574	1,600
Febbraio	0,282	0,737	1,019	0,376	0,168	0,544	1,563
Marzo	0,272	0,737	1,009	0,205	0,292	0,497	1,506
Aprile	0,258	0,737	0,995	0,137	0,299	0,436	1,431
Maggio	0,249	0,737	0,986	0,189	0,208	0,397	1,383
Giugno							
Luglio							
Agosto							
Settembre							
Ottobre							
Novembre							
Dicembre							
01 GEN – 31 MAG 2020	0,270	0,737	1,007	0,262	0,227	0,439	1,496
GASOLIO €/litro	IVA	Accisa	Imposte	Platt's	Ricavo ind.le	Prezzo ind.le	Prezzo finale
Gennaio	0,269	0,617	0,886	0,441	0,166	0,607	1,493
Febbraio	0,262	0,617	0,879	0,391	0,184	0,575	1,454
Marzo	0,251	0,617	0,868	0,266	0,260	0,526	1,394
Aprile	0,238	0,617	0,855	0,191	0,275	0,466	1,321
Maggio	0,229	0,617	0,846	0,207	0,217	0,424	1,270
Giugno							
Luglio							
Agosto							
Settembre							
Ottobre							
Novembre							
Dicembre							
01 GEN – 31 MAG 2020	0,250	0,617	0,867	0,299	0,220	0,519	1,386

⑤ Dal 17 febbraio 2015 il computo è effettuato sulla fonte delle rilevazioni quotidiane dell'**Osservatorio Prezzi Carburanti del MISE** elaborato nel **Dossier Prezzi** di **Staffetta Quotidiana** sulla base del risultato ottenuto **moltiplicando di-**

stintamente: a) i prezzi medi nella modalità *self service* per marchio per il numero degli impianti che hanno registrato i prezzi sul sito dell'Osservatorio; b) i prezzi medi nella modalità *servito* per marchio. Il prezzo medio ottenuto per ciascuna modalità è, pertanto, **un «proxy» che approssima il prezzo medio reale**, non essendo ivi calcolato anche il prezzo degli impianti che lo hanno lasciato immutato in alcuni giorni del mese oggetto di rilevazione.



COMPOSIZIONE PREZZO MEDIO RETE DI MARCHIO MODALITÀ SERVITO ⑥

BENZINA €/litro	IVA	Accisa	Imposte	Platt's	Ricavo ind.le	Prezzo ind.le	Prezzo finale
Gennaio	0,318	0,737	1,055	0,405	0,303	0,708	1,763
Febbraio	0,313	0,737	1,050	0,376	0,307	0,683	1,733
Marzo	0,303	0,737	1,040	0,205	0,438	0,643	1,683
Aprile	0,291	0,737	1,028	0,137	0,449	0,586	1,614
Maggio	0,282	0,737	1,019	0,189	0,357	0,546	1,565
Giugno							
Luglio							
Agosto							
Settembre							
Ottobre							
Novembre							
Dicembre							
01 GEN – 31 MAG 2020	0,301	0,737	1,038	0,262	0,371	0,633	1,671
GASOLIO €/litro	IVA	Accisa	Imposte	Platt's	Ricavo ind.le	Prezzo ind.le	Prezzo finale
Gennaio	0,300	0,617	0,917	0,441	0,305	0,746	1,663
Febbraio	0,294	0,617	0,911	0,391	0,328	0,719	1,630
Marzo	0,284	0,617	0,901	0,266	0,410	0,676	1,577
Aprile	0,272	0,617	0,889	0,191	0,429	0,620	1,509
Maggio	0,263	0,617	0,880	0,207	0,369	0,576	1,456
Giugno							
Luglio							
Agosto							
Settembre							
Ottobre							
Novembre							
Dicembre							
01 GEN – 31 MAG 2020	0,282	0,617	0,899	0,299	0,368	0,667	1,566

⑥ Dal 17 febbraio 2015 il computo è effettuato sulla fonte delle rilevazioni quotidiane dell'**Osservatorio Prezzi Carburanti del MISE** elaborato nel **Dossier Prezzi** di **Staffetta Quotidiana** sulla base del risultato ottenuto **moltiplicando**

distintamente: a) i prezzi medi nella modalità *self service* per marchio per il numero degli impianti che hanno registrato i prezzi sul sito dell'Osservatorio; b) i prezzi medi nella modalità *servito* per marchio. Il prezzo medio ottenuto per ciascuna modalità è, pertanto, **un «*proxy*» che approssima il prezzo medio reale**, non essendo ivi calcolato anche il prezzo degli impianti che lo hanno lasciato immutato in alcuni giorni del mese oggetto di rilevazione.



COMPOSIZIONE PREZZO MEDIO «POMPE BIANCHE» ⑦

BENZINA €/litro	IVA	Accisa	Imposte	Platt's	Ricavo ind.le	Prezzo ind.le	Prezzo finale
Gennaio	0,287	0,737	1,024	0,405	0,163	0,568	1,592
Febbraio	0,282	0,737	1,019	0,376	0,171	0,547	1,566
Marzo	0,272	0,737	1,009	0,205	0,296	0,501	1,510
Aprile	0,260	0,737	0,997	0,137	0,306	0,443	1,440
Maggio	0,249	0,737	0,986	0,189	0,204	0,393	1,379
Giugno							
Luglio							
Agosto							
Settembre							
Ottobre							
Novembre							
Dicembre							
GEN-MAG 2020	0,270	0,737	1,007	0,262	0,228	0,490	1,497
GASOLIO €/litro	IVA	Accisa	Imposte	Platt's	Ricavo ind.le	Prezzo ind.le	Prezzo finale
Gennaio	0,268	0,617	0,885	0,441	0,162	0,603	1,488
Febbraio	0,261	0,617	0,878	0,391	0,181	0,572	1,450
Marzo	0,251	0,617	0,868	0,266	0,257	0,523	1,391
Aprile	0,239	0,617	0,856	0,191	0,279	0,470	1,326
Maggio	0,228	0,617	0,845	0,207	0,211	0,418	1,263
Giugno							
Luglio							
Agosto							
Settembre							
Ottobre							
Novembre							
Dicembre							
GEN-MAG 2020	0,249	0,617	0,866	0,299	0,218	0,517	1,383

⑦ Il computo è dal 17 febbraio 2015 effettuato sulla fonte delle rilevazioni quotidiane dell'Osservatorio Prezzi Carburanti del MISE elaborato nel *Dossier Prezzi* di *Staffetta Quotidiana* sulla base della media ottenuta moltiplicando sia i

prezzi medi nella modalità *self service* per il numero degli impianti *NO-LOGO* che hanno registrato i prezzi sul sito dell'Osservatorio che i prezzi medi nella modalità *servito* dei medesimi. Il prezzo medio ottenuto è, pertanto, un «*proxy*» che approssima il prezzo medio reale dei *NO-LOGO*, non essendo ivi calcolato anche il prezzo degli impianti che lo hanno lasciato immutato in alcuni giorni del mese oggetto di rilevazione. Per il periodo antecedente il 17 febbraio [ossia dal 1° gennaio al 16 febbraio] il dato è determinato in base alle precedenti metodologie.



COMPOSIZIONE PREZZO MEDIO «POMPE BIANCHE» MODALITÀ SELF ⑧

BENZINA €/litro	IVA	Accisa	Imposte	Platt's	Ricavo ind.le	Prezzo ind.le	Prezzo finale
Gennaio	0,283	0,737	1,020	0,405	0,147	0,552	1,572
Febbraio	0,279	0,737	1,016	0,376	0,153	0,529	1,545
Marzo	0,268	0,737	1,005	0,205	0,278	0,483	1,488
Aprile	0,256	0,737	0,993	0,137	0,287	0,424	1,417
Maggio	0,245	0,737	0,982	0,189	0,185	0,374	1,356
Giugno							
Luglio							
Agosto							
Settembre							
Ottobre							
Novembre							
Dicembre							
01 GEN – 31 MAG 2020	0,266	0,737	1,003	0,262	0,210	0,472	1,475
GASOLIO €/litro	IVA	Accisa	Imposte	Platt's	Ricavo ind.le	Prezzo ind.le	Prezzo finale
Gennaio	0,265	0,617	0,882	0,441	0,145	0,586	1,468
Febbraio	0,258	0,617	0,875	0,391	0,163	0,554	1,429
Marzo	0,247	0,617	0,864	0,266	0,239	0,505	1,369
Aprile	0,224	0,617	0,841	0,207	0,192	0,399	1,240
Maggio							
Giugno							
Luglio							
Agosto							
Settembre							
Ottobre							
Novembre							
Dicembre							
01 GEN – 31 MAG 2020	0,245	0,617	0,862	0,299	0,200	0,499	1,361

⑧ Dal 17 febbraio 2015 il computo è effettuato sulla fonte delle rilevazioni quotidiane dell'Osservatorio Prezzi Carburanti del MISE elaborato nel *Dossier Prezzi* di *Staffetta Quotidiana* sulla base della media ottenuta moltiplicando sia i

prezzi medi nella modalità *self service* per il numero degli impianti *NO-LOGO* che hanno registrato i prezzi sul sito dell'Osservatorio che i prezzi medi nella modalità *servito* dei medesimi. Il prezzo medio ottenuto è, pertanto, un «*proxy*» che approssima il prezzo medio reale dei *NO-LOGO*, non essendo ivi calcolato anche il prezzo degli impianti che lo hanno lasciato immutato in alcuni giorni del mese oggetto di rilevazione.



COMPOSIZIONE PREZZO MEDIO «POMPE BIANCHE» MODALITÀ SERVITO ⑨

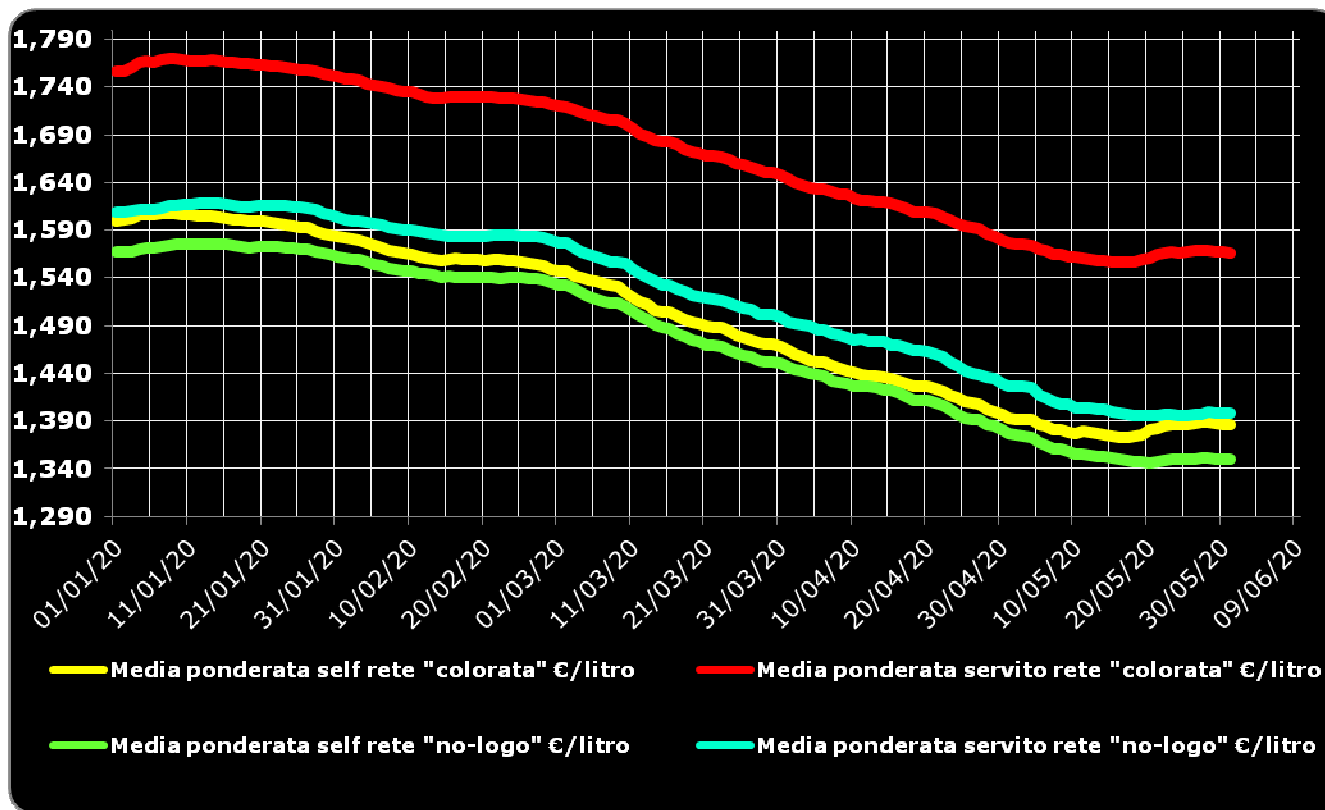
BENZINA €/litro	IVA	Accisa	Imposte	Platt's	Ricavo ind.le	Prezzo ind.le	Prezzo finale
Gennaio	0,291	0,737	1,028	0,405	0,181	0,586	1,614
Febbraio	0,286	0,737	1,023	0,376	0,189	0,565	1,588
Marzo	0,277	0,737	1,014	0,205	0,316	0,521	1,535
Aprile	0,264	0,737	1,001	0,137	0,328	0,465	1,466
Maggio	0,253	0,737	0,990	0,189	0,225	0,414	1,404
Giugno							
Luglio							
Agosto							
Settembre							
Ottobre							
Novembre							
Dicembre							
01 GEN – 31 MAG 2020	0,274	0,737	1,011	0,262	0,248	0,510	1,521
GASOLIO €/litro	IVA	Accisa	Imposte	Platt's	Ricavo ind.le	Prezzo ind.le	Prezzo finale
Gennaio	0,272	0,617	0,889	0,441	0,180	0,621	1,510
Febbraio	0,266	0,617	0,883	0,391	0,199	0,590	1,473
Marzo	0,255	0,617	0,872	0,266	0,277	0,543	1,415
Aprile	0,244	0,617	0,861	0,191	0,301	0,492	1,353
Maggio	0,232	0,617	0,849	0,207	0,233	0,440	1,289
Giugno							
Luglio							
Agosto							
Settembre							
Ottobre							
Novembre							
Dicembre							
01 GEN – 31 MAG 2020	0,254	0,617	0,871	0,299	0,237	0,536	1,407

⑨ Dal 17 febbraio 2015 il computo è effettuato sulla fonte delle rilevazioni quotidiane dell'Osservatorio Prezzi Carburanti del MISE elaborato nel *Dossier Prezzi* di *Staffetta Quotidiana* sulla base della media ottenuta moltiplicando sia i

prezzi medi nella modalità *self service* per il numero degli impianti *NO-LOGO* che hanno registrato i prezzi sul sito dell'Osservatorio che i prezzi medi nella modalità *servito* dei medesimi. Il prezzo medio ottenuto è, pertanto, un «*proxy*» che approssima il prezzo medio reale dei *NO-LOGO*, non essendo ivi calcolato anche il prezzo degli impianti che lo hanno lasciato immutato in alcuni giorni del mese oggetto di rilevazione.



GRAFICI DEI PREZZI RETE – 1. BENZINA



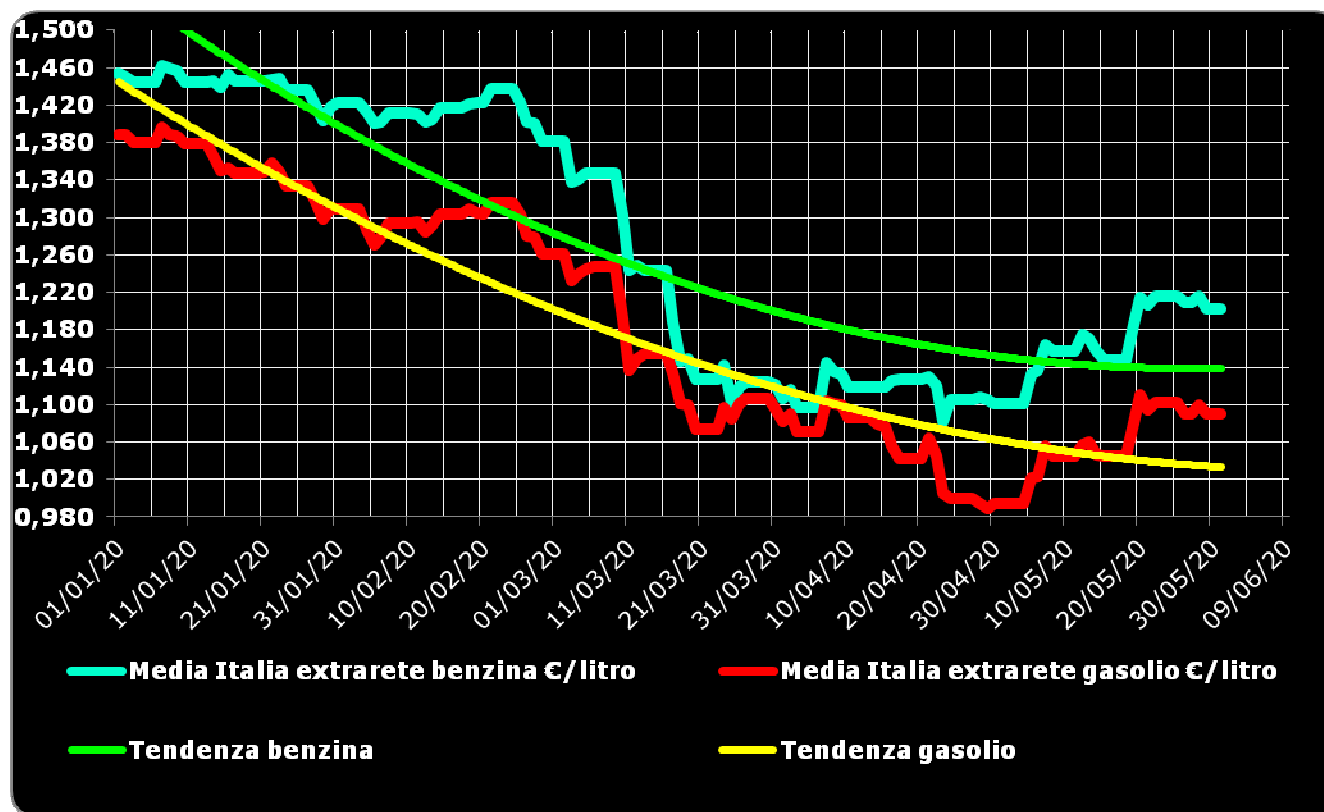
GRAFICI DEI PREZZI RETE – 2. GASOLIO



PREZZO MEDIO DI CESSIONE ALL'EXTRARETE

BENZINA extrarete €/litro	IVA	Accisa	Imposte	Platt's	Ricavo ind.le	Prezzo ind.le	Prezzo finale
Gennaio	0,260	0,737	0,997	0,405	0,040	0,445	1,442
Febbraio	0,255	0,737	0,992	0,376	0,047	0,423	1,415
Marzo	0,221	0,737	0,958	0,205	0,060	0,285	1,223
Aprile	0,201	0,737	0,938	0,137	0,039	0,176	1,114
Maggio	0,211	0,737	0,948	0,189	0,033	0,222	1,170
Giugno							
Luglio							
Agosto							
Settembre							
Ottobre							
Novembre							
Dicembre							
GEN-MAG 2020	0,229	0,737	0,966	0,262	0,044	0,306	1,272
GASOLIO extrarete €/litro	IVA	Accisa	Imposte	Platt's	Ricavo ind.le	Prezzo ind.le	Prezzo finale
Gennaio	0,245	0,617	0,862	0,441	0,054	0,495	1,357
Febbraio	0,234	0,617	0,851	0,391	0,054	0,445	1,296
Marzo	0,208	0,617	0,825	0,266	0,062	0,328	1,153
Aprile	0,190	0,617	0,807	0,191	0,055	0,246	1,053
Maggio	0,191	0,617	0,808	0,207	0,045	0,252	1,060
Giugno							
Luglio							
Agosto							
Settembre							
Ottobre							
Novembre							
Dicembre							
GEN-MAG 2020	0,213	0,617	0,830	0,299	0,054	0,353	1,183

GRAFICI DEI PREZZI EXTRARETE – BENZINA E GASOLIO



PREZZO MEDIO «ITALIA» PRODOTTI (ELABORATA DA FIGISC/ANISA)

MESE	BENZINA €/LITRO	GASOLIO €/LITRO	G.P.L. €/LITRO ⑩	METANO €/KG. ☆
Gennaio	1,587	1,485	0,628	0,986
Febbraio	1,549	1,443	0,626	0,984
Marzo	1,487	1,378	0,611	0,982
Aprile	1,408	1,302	0,600	0,982
Maggio			0,588	0,981
Giugno				
Luglio				
Agosto				
Settembre				
Ottobre				
Novembre				
Dicembre				
GEN-MAG 2020	1,479	1,372	0,611	0,983

⑩ su rilevazione fonte: Ministero dello sviluppo economico – DGERM e Osservatorio Prezzi Carburanti MISE

☆ su rilevazione fonte: STAFFETTA PETROLIFERA e Osservatorio Prezzi Carburanti MISE

FONTI:

U.S. ENERGY INFORMATION ADMINISTRATION
EUROPEAN CENTRAL BANK
STAFFETTA QUOTIDIANA
QUOTIDIANO ENERGIA
MINISTERO DELLO SVILUPPO ECONOMICO, DGRME

ELABORAZIONI:

FIGISC/ANISA CONFCOMMERCIO

