

FIGISC ANISA NEWSLETTER PREZZI

N. 097/NP – 2 LUGLIO 2020

DELTA PREZZI MEDI NAZIONALI MARCHI E «NO-LOGO»
MODALITÀ «SERVITO» VS/ «SELF»

PERIODO: 17.02.2015-30.06.2020

a cura della Segreteria Nazionale

FIGISC/ANISA CONFCOMMERCIO

SOMMARIO

Capitolo	Titolo	Pagina
1.	QUADRO DI INSIEME	3
2.	AGIP ENI	8
3.	API IP	13
4.	ESSO	18
5.	KUPIT Q8	23
6.	TAMOIL	28
7.	EX TOTALERG	33
8.	COMPLESSO DELLA RETE «COLORATA»	38
9.	COMPLESSO DELLA RETE NO-LOGO	43
10.	COMPLESSO DELLA RETE «COLORATA» + NO-LOGO	48
11.	RELAZIONE TRA DELTA SERVITO VS/ SELF E COMPETITIVITÀ VS/ NO-LOGO	53

Report tendenze prezzi nazionali e delta prezzi «servito vs/ self» su medie prezzi nazionali –
17.02.2015-30.06.2020

1. QUADRO D'INSIEME

HIGHLIGHTS – Delta Prezzi Benzina «servito» vs/ «self» – euro/litro

	Rete colorata	Rete no-logo
Delta iniziale 17.02.2015	0,070	0,025
Delta finale 30.06.2020	0,178	0,043
Variazione 30.06.2020 vs/ 17.02.2015	+0,108	+0,018
Variazione % 30.06.2020 vs/ 17.02.2015	+154,17 %	+72,00 %
Delta minimo periodo 17.02.2015-30.06.2020	0,070	0,023
Delta medio periodo 17.02.2015-30.06.2020	0,136	0,034
Delta massimo periodo 17.02.2015-30.06.2020	0,185	0,053

HIGHLIGHTS – Delta Prezzi Gasolio «servito» vs/ «self» – euro/litro

	Rete colorata	Rete no-logo
Delta iniziale 17.02.2015	0,072	0,025
Delta finale 30.06.2020	0,183	0,042
Variazione 30.06.2020 vs/ 17.02.2015	+0,111	+0,017
Variazione % 30.06.2020 vs/ 17.02.2015	+153,36 %	+68,00 %
Delta minimo periodo 17.02.2015-30.06.2020	0,072	0,021
Delta medio periodo 17.02.2015-30.06.2020	0,141	0,034
Delta massimo periodo 17.02.2015-30.06.2020	0,189	0,054

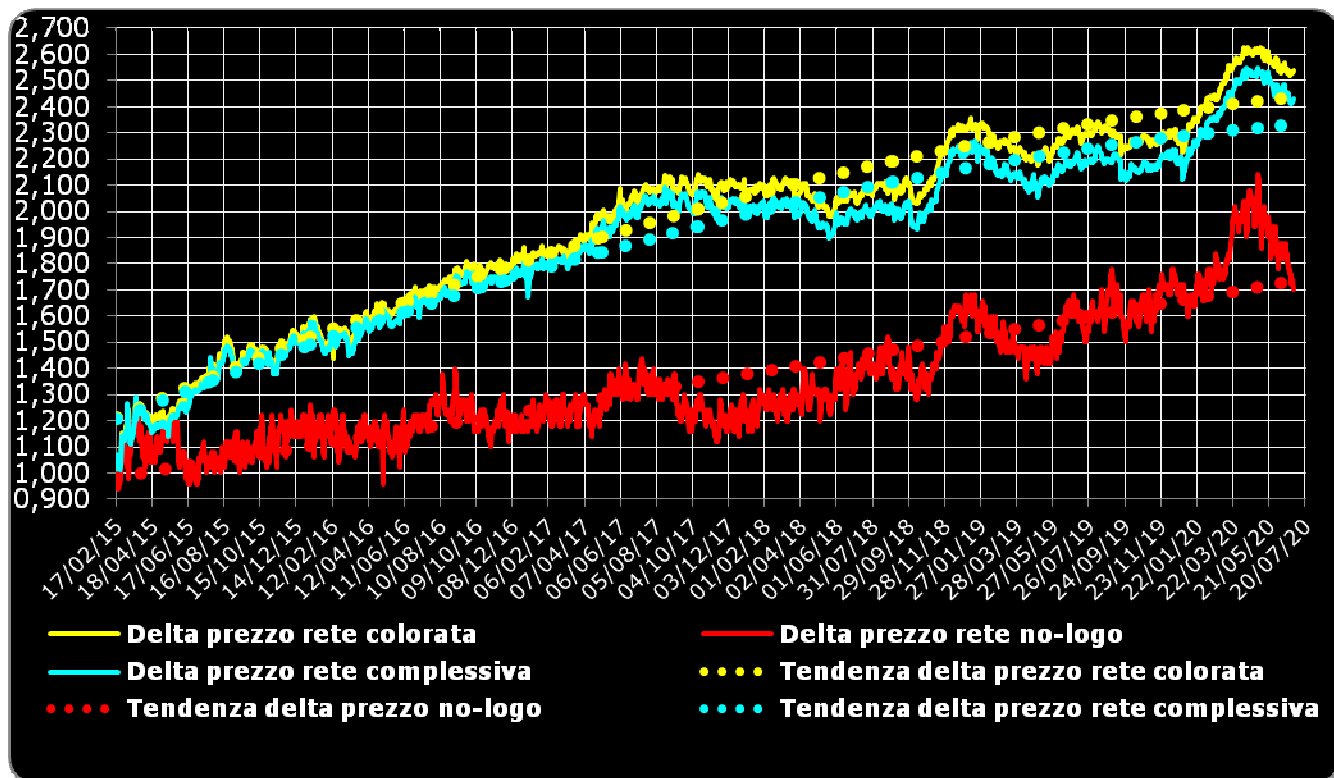
**Report tendenze prezzi nazionali e delta prezzi «servito vs/ self» su medie prezzi nazionali –
17.02.2015-30.06.2020**

HIGHLIGHTS – Delta Prezzi media benzina e gasolio «servito» vs/ «self» – euro/litro

	Rete colorata	Rete no-logo
Delta iniziale 17.02.2015	0,071	0,025
Delta finale 30.06.2020	0,180	0,043
Variazione 30.06.2020 vs/ 17.02.2015	+0,109	+0,018
Variazione % 30.06.2020 vs/ 17.02.2015	+153,76 %	+70,00 %
Delta minimo periodo 17.02.2015-30.06.2020	0,071	0,022
Delta medio periodo 17.02.2015-30.06.2020	0,139	0,034
Delta massimo periodo 17.02.2015-30.06.2020	0,187	0,054

Report tendenze prezzi nazionali e delta prezzi «servito vs/ self» su medie prezzi nazionali – 17.02.2015-30.06.2020

grafico dell'andamento del delta prezzi «servito» vs/ «self» rete «colorata» e no-logo media tra i prodotti benzina e gasolio - su base 17.02.2015 = 1,000

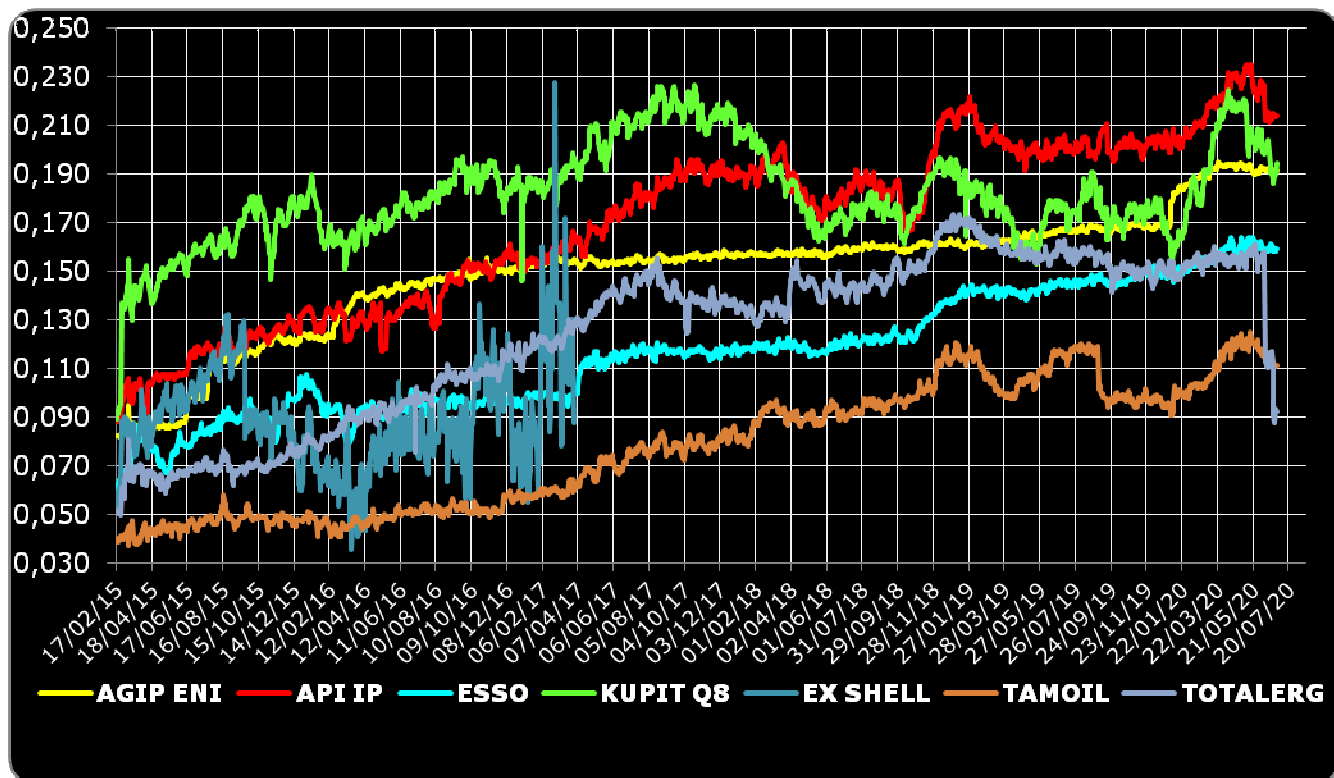


Osservazioni:

- ➔ il delta prezzo tra le due modalità di servizio nella rete *no-logo* ha avuto variazioni marginali o limitate [al massimo nell'ordine di $1,1 \div 2,0$ cent/litro \pm sulla media], sia in generale nel periodo intero di studio, sia tra la fase iniziale e quella finale [variazione pari a +1,8 cent/litro sulla benzina, pari a +1,7 cent/litro sul gasolio, +1,8 cent/litro nella media dei due prodotti];
- ➔ il delta prezzo tra le due modalità di servizio nella rete «colorata» ha avuto, invece, variazioni assolutamente rilevanti [anche al massimo nell'ordine di $4,8 \div 6,9$ cent/litro \pm sulla media], sia in generale nel periodo intero di studio, sia tra la fase iniziale e quella finale [variazione pari a +10,8 cent/litro sulla benzina, pari a +11,1 cent/litro sul gasolio, +10,9 cent/litro nella media dei due prodotti];
- ➔ **le dinamiche evidenziano la tendenza ad una lievitazione più limitata del delta del prezzo tra le due modalità nella rete *no-logo* e all'aumento più sostenuto del delta stesso nella rete «colorata» in una misura che raggiunge il 153,76 % in più del valore iniziale [da 0,071 a 0,180 euro/litro, +0,109] contro il 70,00 % della rete *no-logo* [ossia da 0,025 a 0,043 euro/litro, ossia pari a +0,018], tra inizio e fine periodo di osservazione;**
- ➔ **per la media di giugno il delta prezzo tra le due modalità di servizio nella rete «colorata» è variato di -0,3 cent/litro in calo rispetto alla media del mese di maggio [da 0,184 a 0,181 euro/litro]; nella rete *no-logo* è diminuito di -0,4 cent/litro rispetto alla media del mese di maggio [da 0,049 a 0,045 euro/litro].**

Report tendenze prezzi nazionali e delta prezzi «servito vs/ self» su medie prezzi nazionali – 17.02.2015-30.06.2020

grafico dell'andamento del delta prezzi «servito» vs/ «self» dei singoli principali marchi della rete «colorata» - 17.02.2015-30.06.2020



Report tendenze prezzi nazionali e delta prezzi «servito vs/ self» su medie prezzi nazionali –
17.02.2015-30.06.2020

2. AGIP ENI – TENDENZA ●○○

HIGHLIGHTS - delta prezzi periodo 17.02.2015-30.06.2020

	Benzina	Gasolio	Media
Delta servito vs/ self 17.02.2015 euro/lt.	0,083	0,082	0,083
Delta finale 30.06.2020	0,191	0,192	0,192
Variazione 30.06.2020 vs/ 17.02.2015	+0,108	+0,110	+0,109
Variazione % 30.06.2020 vs/ 17.02.2015	+130,12 %	+134,15 %	+132,12 %
Delta minimo periodo 17.02.2015-30.06.2020	0,082	0,081	0,081
Delta medio periodo 17.02.2015-30.06.2020	0,149	0,152	0,150
Delta massimo periodo 17.02.2015-30.06.2020	0,194	0,196	0,195

- ↑ media mensile in crescita sulla media del mese antecedente
- media mensile eguale alla media del mese antecedente
- ↓ media mensile in diminuzione sulla media del mese antecedente

delta mensile prezzi periodo 17.02.2015-30.06.2020

	Benzina	Gasolio	Media
Media 17 – 28 febbraio 2015	0,083	0,083	0,083
Media mensile marzo 2015	0,086	0,087	0,086
Media mensile aprile 2015	0,087	0,086	0,086
Media mensile maggio 2015	0,087	0,086	0,086
Media mensile giugno 2015	0,093	0,093	0,093
Media mensile luglio 2015	0,104	0,102	0,103
Media mensile agosto 2015	0,114	0,113	0,113
Media mensile settembre 2015	0,115	0,115	0,115
Media mensile ottobre 2015	0,118	0,119	0,118
Media mensile novembre 2015	0,121	0,123	0,122
Media mensile dicembre 2015	0,121	0,123	0,122

**Report tendenze prezzi nazionali e delta prezzi «servito vs/ self» su medie prezzi nazionali –
17.02.2015-30.06.2020**

	Benzina	Gasolio	Media
Media mensile gennaio 2016	0,123	0,124	0,123
Media mensile febbraio 2016	0,125	0,127	0,126
Media mensile marzo 2016	0,134	0,138	0,136
Media mensile aprile 2016	0,138	0,142	0,140
Media mensile maggio 2016	0,140	0,143	0,142
Media mensile giugno 2016	0,142	0,146	0,144
Media mensile luglio 2016	0,142	0,148	0,145
Media mensile agosto 2016	0,144	0,150	0,147
Media mensile settembre 2016	0,146	0,152	0,149
Media mensile ottobre 2016	0,146	0,152	0,149
Media mensile novembre 2016	0,149	0,155	0,152
Media mensile dicembre 2016	0,147	0,154	0,151
Media mensile gennaio 2017	0,149	0,155	0,152
Media mensile febbraio 2017	0,151	0,156	0,154
Media mensile marzo 2017	0,152	0,157	0,155
Media mensile aprile 2017	0,152	0,156	0,154
Media mensile maggio 2017	0,151	0,156	0,154
Media mensile giugno 2017	0,152	0,156	0,154
Media mensile luglio 2017	0,153	0,157	0,155
Media mensile agosto 2017	0,153	0,157	0,155
Media mensile settembre 2017	0,153	0,157	0,155
Media mensile ottobre 2017	0,154	0,158	0,156
Media mensile novembre 2017	0,154	0,158	0,156
Media mensile dicembre 2017	0,155	0,159	0,157
Media mensile gennaio 2018	0,155	0,159	0,157
Media mensile febbraio 2018	0,155	0,159	0,157
Media mensile marzo 2018	0,156	0,159	0,158
Media mensile aprile 2018	0,156	0,160	0,158

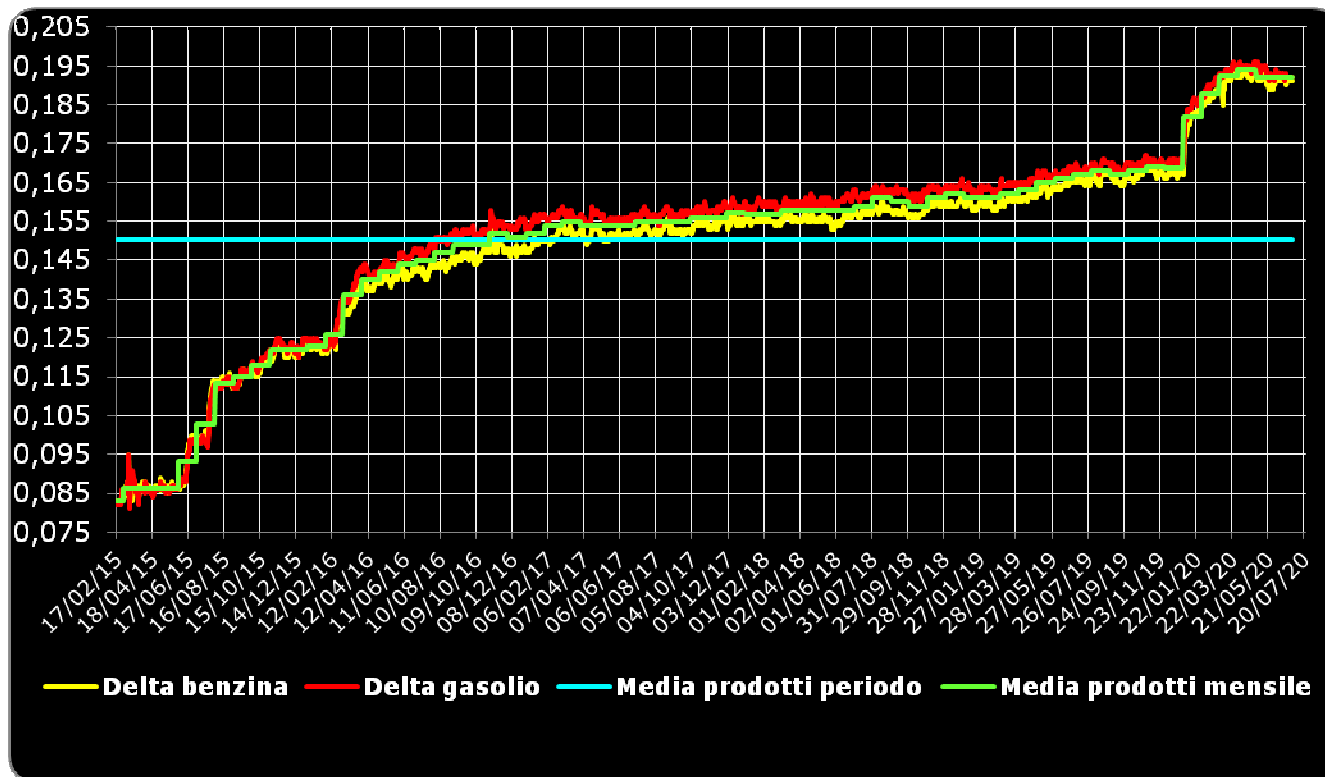
**Report tendenze prezzi nazionali e delta prezzi «servito vs/ self» su medie prezzi nazionali –
17.02.2015-30.06.2020**

	Benzina	Gasolio	Media
Media mensile maggio 2018	0,155	0,160	0,158
Media mensile giugno 2018	0,156	0,161	0,158
Media mensile luglio 2018	0,157	0,161	0,159
Media mensile agosto 2018	0,158	0,163	0,161
Media mensile settembre 2018	0,158	0,163	0,160
Media mensile ottobre 2018	0,157	0,161	0,159
Media mensile novembre 2018	0,159	0,163	0,161
Media mensile dicembre 2018	0,160	0,164	0,162
Media mensile gennaio 2019	0,159	0,163	0,161
Media mensile febbraio 2019	0,159	0,163	0,161
Media mensile marzo 2019	0,161	0,164	0,162
Media mensile aprile 2019	0,161	0,165	0,163
Media mensile maggio 2019	0,163	0,166	0,165
Media mensile giugno 2019	0,164	0,167	0,166
Media mensile luglio 2019	0,165	0,168	0,167
Media mensile agosto 2019	0,166	0,169	0,168
Media mensile settembre 2019	0,166	0,169	0,167
Media mensile ottobre 2019	0,167	0,170	0,168
Media mensile novembre 2019	0,168	0,170	0,169
Media mensile dicembre 2019	0,167	0,170	0,169
Media mensile gennaio 2020	0,181	0,184	0,182
Media mensile febbraio 2020	0,187	0,190	0,188
Media mensile marzo 2020	0,191	0,194	0,192
Media mensile aprile 2020	0,192	0,195	0,194
Media mensile maggio 2020	0,191	0,193	0,192
Media mensile giugno 2020	0,191	0,192	0,192
Media mensile luglio 2020			
Media mensile agosto 2020			

**Report tendenze prezzi nazionali e delta prezzi «servito vs/ self» su medie prezzi nazionali –
17.02.2015-30.06.2020**

	Benzina	Gasolio	Media
Media mensile settembre 2020			
Media mensile ottobre 2020			
Media mensile novembre 2020			
Media mensile dicembre 2020			
Media annuale 2015 definitiva	0,104	0,104	0,104
Media annuale 2016 definitiva	0,140	0,144	0,142
Media annuale 2017 definitiva	0,153	0,157	0,155
Media annuale 2018 definitiva	0,157	0,161	0,159
Media annuale 2019 definitiva	0,164	0,167	0,166
Media annuale 2020 provvisoria	0,189	0,191	0,190

grafico delta prezzo - medio tra i prodotti - «servito» vs/ «self»






Report tendenze prezzi nazionali e delta prezzi «servito vs/ self» su medie prezzi nazionali – 17.02.2015-30.06.2020

3. API IP - TENDENZA ○○○

HIGHLIGHTS - delta prezzi periodo 17.02.2015-30.06.2020

	Benzina	Gasolio	Media
Delta servito vs/ self 17.02.2015 euro/lt.	0,089	0,092	0,091
Delta finale 30.06.2020	0,209	0,219	0,214
Variazione 30.06.2020 vs/ 17.02.2015	+0,120	+0,127	+0,123
Variazione % 30.06.2020 vs/ 17.02.2015	+134,83 %	+138,04 %	+136,46 %
Delta minimo periodo 17.02.2015-30.06.2020	0,086	0,090	0,088
Delta medio periodo 17.02.2015-30.06.2020	0,165	0,175	0,170
Delta massimo periodo 17.02.2015-30.06.2020	0,230	0,241	0,236

-  media mensile in crescita sulla media del mese antecedente
-  media mensile eguale alla media del mese antecedente
-  media mensile in diminuzione sulla media del mese antecedente

delta mensile prezzi periodo 17.02.2015-30.06.2020

	Benzina	Gasolio	Media
Media 17 – 28 febbraio 2015	0,089	0,093	0,091
Media mensile marzo 2015	0,099	0,103	0,101
Media mensile aprile 2015	0,100	0,103	0,102
Media mensile maggio 2015	0,104	0,109	0,107
Media mensile giugno 2015	0,109	0,114	0,111
Media mensile luglio 2015	0,115	0,121	0,118
Media mensile agosto 2015	0,117	0,125	0,121
Media mensile settembre 2015	0,114	0,124	0,119
Media mensile ottobre 2015	0,120	0,129	0,124
Media mensile novembre 2015	0,121	0,130	0,125
Media mensile dicembre 2015	0,124	0,135	0,129

**Report tendenze prezzi nazionali e delta prezzi «servito vs/ self» su medie prezzi nazionali –
17.02.2015-30.06.2020**

	Benzina	Gasolio	Media
Media mensile gennaio 2016	0,125	0,136	0,131
Media mensile febbraio 2016	0,128	0,138	0,133
Media mensile marzo 2016	0,124	0,132	0,128
Media mensile aprile 2016	0,126	0,136	0,131
Media mensile maggio 2016	0,125	0,130	0,128
Media mensile giugno 2016	0,133	0,137	0,135
Media mensile luglio 2016	0,136	0,141	0,138
Media mensile agosto 2016	0,133	0,141	0,137
Media mensile settembre 2016	0,143	0,152	0,148
Media mensile ottobre 2016	0,148	0,156	0,152
Media mensile novembre 2016	0,147	0,157	0,152
Media mensile dicembre 2016	0,153	0,160	0,156
Media mensile gennaio 2017	0,149	0,158	0,153
Media mensile febbraio 2017	0,150	0,162	0,156
Media mensile marzo 2017	0,153	0,168	0,161
Media mensile aprile 2017	0,156	0,170	0,163
Media mensile maggio 2017	0,161	0,176	0,168
Media mensile giugno 2017	0,169	0,180	0,175
Media mensile luglio 2017	0,176	0,185	0,180
Media mensile agosto 2017	0,179	0,187	0,183
Media mensile settembre 2017	0,186	0,192	0,189
Media mensile ottobre 2017	0,189	0,196	0,193
Media mensile novembre 2017	0,187	0,194	0,190
Media mensile dicembre 2017	0,188	0,194	0,191
Media mensile gennaio 2018	0,187	0,194	0,190
Media mensile febbraio 2018	0,189	0,195	0,192
Media mensile marzo 2018	0,192	0,200	0,196
Media mensile aprile 2018	0,179	0,187	0,183

**Report tendenze prezzi nazionali e delta prezzi «servito vs/ self» su medie prezzi nazionali –
17.02.2015-30.06.2020**

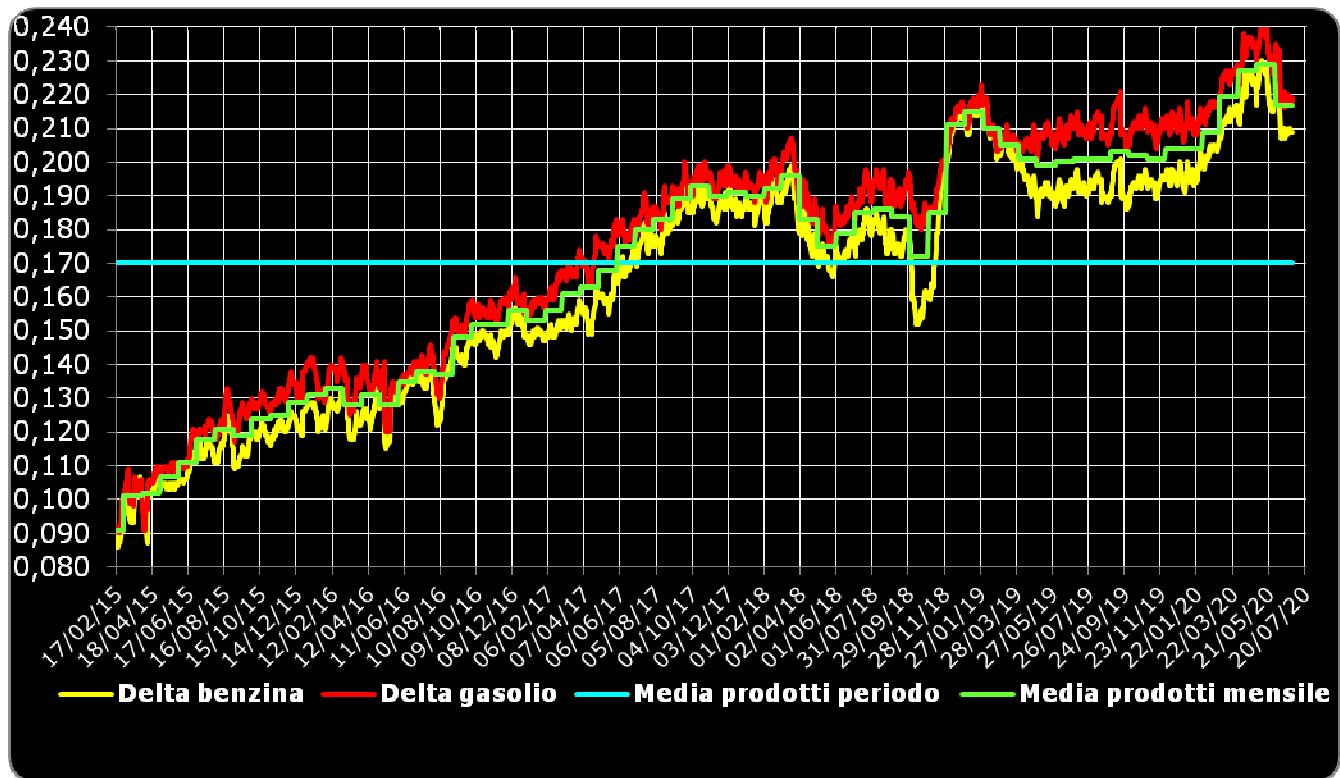
	Benzina	Gasolio	Media
Media mensile maggio 2018	0,171	0,180	0,175
Media mensile giugno 2018	0,173	0,185	0,179
Media mensile luglio 2018	0,180	0,190	0,185
Media mensile agosto 2018	0,180	0,193	0,186
Media mensile settembre 2018	0,176	0,191	0,184
Media mensile ottobre 2018	0,159	0,185	0,172
Media mensile novembre 2018	0,178	0,192	0,185
Media mensile dicembre 2018	0,210	0,212	0,211
Media mensile gennaio 2019	0,214	0,216	0,215
Media mensile febbraio 2019	0,209	0,210	0,210
Media mensile marzo 2019	0,204	0,206	0,205
Media mensile aprile 2019	0,195	0,206	0,201
Media mensile maggio 2019	0,191	0,208	0,199
Media mensile giugno 2019	0,191	0,209	0,200
Media mensile luglio 2019	0,193	0,210	0,201
Media mensile agosto 2019	0,192	0,210	0,201
Media mensile settembre 2019	0,194	0,212	0,203
Media mensile ottobre 2019	0,193	0,211	0,202
Media mensile novembre 2019	0,193	0,209	0,201
Media mensile dicembre 2019	0,196	0,211	0,204
Media mensile gennaio 2020	0,197	0,211	0,204
Media mensile febbraio 2020	0,203	0,216	0,209
Media mensile marzo 2020	0,213	0,226	0,219
Media mensile aprile 2020	0,222	0,233	0,227
Media mensile maggio 2020	0,223	0,235	0,229
Media mensile giugno 2020	0,212	0,222	0,217
Media mensile luglio 2020			
Media mensile agosto 2020			

**Report tendenze prezzi nazionali e delta prezzi «servito vs/ self» su medie prezzi nazionali –
17.02.2015-30.06.2020**

	Benzina	Gasolio	Media
Media mensile settembre 2020			
Media mensile ottobre 2020			
Media mensile novembre 2020			
Media mensile dicembre 2020			
Media annuale 2015 definitiva	0,111	0,118	0,115
Media annuale 2016 definitiva	0,135	0,143	0,139
Media annuale 2017 definitiva	0,170	0,180	0,175
Media annuale 2018 definitiva	0,181	0,192	0,187
Media annuale 2019 definitiva	0,197	0,210	0,204
Media annuale 2020 provvisoria	0,212	0,224	0,218

Report tendenze prezzi nazionali e delta prezzi «servito vs/ self» su medie prezzi nazionali – 17.02.2015-30.06.2020

grafico delta prezzo – medio tra i prodotti - «servito» vs/ «self»






Report tendenze prezzi nazionali e delta prezzi «servito vs/ self» su medie prezzi nazionali –
17.02.2015-30.06.2020

4. ESSO – TENDENZA 

HIGHLIGHTS – delta prezzi periodo 17.02.2015-30.06.2020

	Benzina	Gasolio	Media
Delta servito vs/ self 17.02.2015 euro/lt.	0,056	0,064	0,060
Delta finale 30.06.2020	0,159	0,160	0,160
Variazione 30.06.2020 vs/ 17.02.2015	+0,103	+0,096	+0,100
Variazione % 30.06.2020 vs/ 17.02.2015	+183,93 %	+150,00 %	+165,83 %
Delta minimo periodo 17.02.2015-30.06.2020	0,056	0,064	0,060
Delta medio periodo 17.02.2015-30.06.2020	0,116	0,117	0,116
Delta massimo periodo 17.02.2015-30.06.2020	0,163	0,165	0,164

-  media mensile in crescita sulla media del mese antecedente
-  media mensile eguale alla media del mese antecedente
-  media mensile in diminuzione sulla media del mese antecedente

delta mensile prezzi periodo 17.02.2015-30.06.2020

	Benzina	Gasolio	Media
Media 17 – 28 febbraio 2015	0,063	0,065	0,064
Media mensile marzo 2015	0,075	0,074	0,074
Media mensile aprile 2015	0,082	0,077	0,080
Media mensile maggio 2015	0,073	0,070	0,071
Media mensile giugno 2015	0,077	0,083	0,080
Media mensile luglio 2015	0,080	0,089	0,084
Media mensile agosto 2015	0,087	0,092	0,089
Media mensile settembre 2015	0,089	0,093	0,091
Media mensile ottobre 2015	0,089	0,092	0,091
Media mensile novembre 2015	0,086	0,090	0,088
Media mensile dicembre 2015	0,095	0,103	0,099

**Report tendenze prezzi nazionali e delta prezzi «servito vs/ self» su medie prezzi nazionali –
17.02.2015-30.06.2020**

	Benzina	Gasolio	Media
Media mensile gennaio 2016	0,096	0,106	0,101
Media mensile febbraio 2016	0,091	0,096	0,093
Media mensile marzo 2016	0,085	0,085	0,085
Media mensile aprile 2016	0,092	0,096	0,094
Media mensile maggio 2016	0,089	0,093	0,091
Media mensile giugno 2016	0,093	0,095	0,094
Media mensile luglio 2016	0,096	0,095	0,096
Media mensile agosto 2016	0,097	0,095	0,096
Media mensile settembre 2016	0,098	0,096	0,097
Media mensile ottobre 2016	0,096	0,095	0,096
Media mensile novembre 2016	0,099	0,097	0,098
Media mensile dicembre 2016	0,098	0,095	0,096
Media mensile gennaio 2017	0,100	0,097	0,098
Media mensile febbraio 2017	0,100	0,098	0,099
Media mensile marzo 2017	0,099	0,098	0,098
Media mensile aprile 2017	0,108	0,110	0,109
Media mensile maggio 2017	0,112	0,114	0,113
Media mensile giugno 2017	0,114	0,116	0,115
Media mensile luglio 2017	0,116	0,118	0,117
Media mensile agosto 2017	0,117	0,118	0,117
Media mensile settembre 2017	0,117	0,118	0,117
Media mensile ottobre 2017	0,117	0,117	0,117
Media mensile novembre 2017	0,116	0,117	0,116
Media mensile dicembre 2017	0,117	0,118	0,118
Media mensile gennaio 2018	0,118	0,118	0,118
Media mensile febbraio 2018	0,119	0,120	0,119
Media mensile marzo 2018	0,119	0,121	0,120
Media mensile aprile 2018	0,118	0,120	0,119

**Report tendenze prezzi nazionali e delta prezzi «servito vs/ self» su medie prezzi nazionali –
17.02.2015-30.06.2020**

	Benzina	Gasolio	Media
Media mensile maggio 2018	0,115	0,118	0,117
Media mensile giugno 2018	0,118	0,121	0,120
Media mensile luglio 2018	0,120	0,123	0,121
Media mensile agosto 2018	0,121	0,124	0,122
Media mensile settembre 2018	0,122	0,125	0,124
Media mensile ottobre 2018	0,121	0,125	0,123
Media mensile novembre 2018	0,130	0,130	0,130
Media mensile dicembre 2018	0,138	0,135	0,137
Media mensile gennaio 2019	0,142	0,139	0,141
Media mensile febbraio 2019	0,144	0,141	0,142
Media mensile marzo 2019	0,143	0,140	0,142
Media mensile aprile 2019	0,142	0,142	0,142
Media mensile maggio 2019	0,141	0,142	0,141
Media mensile giugno 2019	0,144	0,145	0,144
Media mensile luglio 2019	0,145	0,146	0,145
Media mensile agosto 2019	0,146	0,146	0,146
Media mensile settembre 2019	0,146	0,147	0,146
Media mensile ottobre 2019	0,146	0,146	0,146
Media mensile novembre 2019	0,149	0,149	0,149
Media mensile dicembre 2019	0,149	0,150	0,150
Media mensile gennaio 2020	0,149	0,151	0,150
Media mensile febbraio 2020	0,152	0,154	0,153
Media mensile marzo 2020	0,155	0,156	0,156
Media mensile aprile 2020	0,159	0,161	0,160
Media mensile maggio 2020	0,161	0,163	0,162
Media mensile giugno 2020	0,159	0,160	0,160
Media mensile luglio 2020			
Media mensile agosto 2020			

**Report tendenze prezzi nazionali e delta prezzi «servito vs/ self» su medie prezzi nazionali –
17.02.2015-30.06.2020**




	Benzina	Gasolio	Media
Media mensile settembre 2019			
Media mensile ottobre 2019			
Media mensile novembre 2019			
Media mensile dicembre 2019			
Media annuale 2015 definitiva	0,083	0,085	0,084
Media annuale 2016 definitiva	0,094	0,095	0,095
Media annuale 2017 definitiva	0,111	0,112	0,111
Media annuale 2018 definitiva	0,122	0,123	0,122
Media annuale 2019 definitiva	0,145	0,144	0,145
Media annuale 2020 progressiva	0,156	0,158	0,157

Report tendenze prezzi nazionali e delta prezzi «servito vs/ self» su medie prezzi nazionali –
17.02.2015-30.06.2020

5. KUPIT Q8 - TENDENZA 

HIGHLIGHTS - delta prezzi periodo 17.02.2015-30.06.2020

	Benzina	Gasolio	Media
Delta servito vs/ self 17.02.2015 euro/lt.	0,087	0,092	0,090
Delta finale 30.06.2020	0,192	0,197	0,195
Variazione 30.06.2020 vs/ 17.02.2015	+0,105	+0,105	+0,105
Variazione % 30.06.2020 vs/ 17.02.2015	+120,69 %	+114,13 %	+117,32 %
Delta minimo periodo 17.02.2015-30.06.2020	0,087	0,092	0,090
Delta medio periodo 17.02.2015-30.06.2020	0,176	0,187	0,182
Delta massimo periodo 17.02.2015-30.06.2020	0,223	0,231	0,227

-  media mensile in crescita sulla media del mese antecedente
-  media mensile eguale alla media del mese antecedente
-  media mensile in diminuzione sulla media del mese antecedente

delta mensile prezzi periodo 17.02.2015-30.06.2020

	Benzina	Gasolio	Media
Media 17 – 28 febbraio 2015	0,102	0,105	0,104
Media mensile marzo 2015	0,141	0,138	0,140
Media mensile aprile 2015	0,145	0,143	0,144
Media mensile maggio 2015	0,150	0,152	0,151
Media mensile giugno 2015	0,153	0,158	0,155
Media mensile luglio 2015	0,160	0,161	0,161
Media mensile agosto 2015	0,157	0,165	0,161
Media mensile settembre 2015	0,162	0,176	0,169
Media mensile ottobre 2015	0,167	0,183	0,175
Media mensile novembre 2015	0,157	0,174	0,166
Media mensile dicembre 2015	0,171	0,181	0,176

**Report tendenze prezzi nazionali e delta prezzi «servito vs/ self» su medie prezzi nazionali –
17.02.2015-30.06.2020**

	Benzina	Gasolio	Media
Media mensile gennaio 2016	0,176	0,179	0,178
Media mensile febbraio 2016	0,165	0,162	0,164
Media mensile marzo 2016	0,158	0,164	0,161
Media mensile aprile 2016	0,165	0,170	0,168
Media mensile maggio 2016	0,169	0,173	0,171
Media mensile giugno 2016	0,176	0,179	0,177
Media mensile luglio 2016	0,175	0,179	0,177
Media mensile agosto 2016	0,180	0,186	0,183
Media mensile settembre 2016	0,189	0,194	0,191
Media mensile ottobre 2016	0,186	0,191	0,189
Media mensile novembre 2016	0,189	0,192	0,190
Media mensile dicembre 2016	0,183	0,185	0,184
Media mensile gennaio 2017	0,182	0,184	0,183
Media mensile febbraio 2017	0,184	0,188	0,186
Media mensile marzo 2017	0,188	0,194	0,191
Media mensile aprile 2017	0,194	0,200	0,197
Media mensile maggio 2017	0,200	0,205	0,203
Media mensile giugno 2017	0,210	0,214	0,212
Media mensile luglio 2017	0,210	0,213	0,212
Media mensile agosto 2017	0,217	0,222	0,220
Media mensile settembre 2017	0,215	0,222	0,219
Media mensile ottobre 2017	0,216	0,222	0,219
Media mensile novembre 2017	0,207	0,219	0,213
Media mensile dicembre 2017	0,206	0,222	0,214
Media mensile gennaio 2018	0,198	0,215	0,206
Media mensile febbraio 2018	0,188	0,208	0,198
Media mensile marzo 2018	0,183	0,195	0,189
Media mensile aprile 2018	0,175	0,186	0,181

**Report tendenze prezzi nazionali e delta prezzi «servito vs/ self» su medie prezzi nazionali –
17.02.2015-30.06.2020**

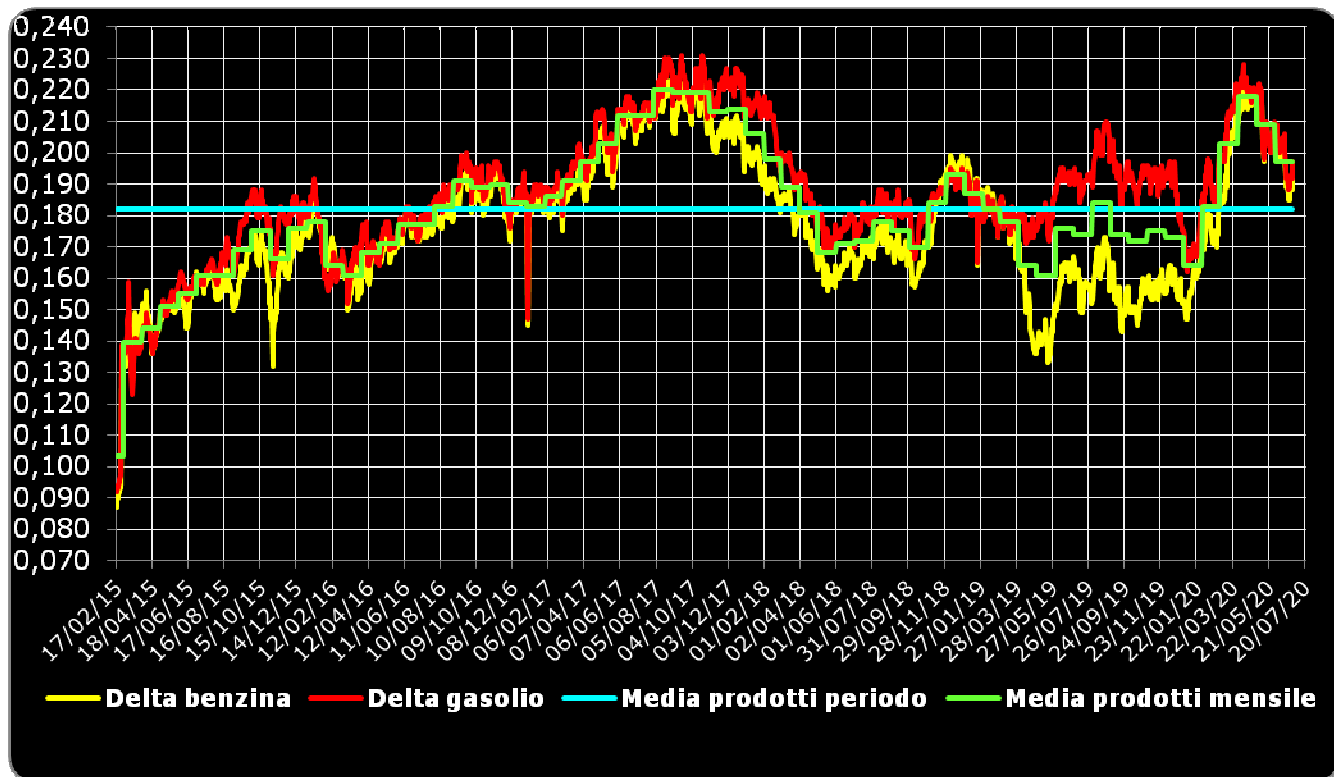
	Benzina	Gasolio	Media
Media mensile maggio 2018	0,162	0,175	0,168
Media mensile giugno 2018	0,165	0,177	0,171
Media mensile luglio 2018	0,167	0,178	0,172
Media mensile agosto 2018	0,173	0,183	0,178
Media mensile settembre 2018	0,169	0,182	0,175
Media mensile ottobre 2018	0,164	0,176	0,170
Media mensile novembre 2018	0,183	0,186	0,184
Media mensile dicembre 2018	0,195	0,191	0,193
Media mensile gennaio 2019	0,188	0,185	0,187
Media mensile febbraio 2019	0,183	0,181	0,182
Media mensile marzo 2019	0,176	0,180	0,178
Media mensile aprile 2019	0,152	0,176	0,164
Media mensile maggio 2019	0,141	0,180	0,161
Media mensile giugno 2019	0,160	0,192	0,176
Media mensile luglio 2019	0,158	0,191	0,174
Media mensile agosto 2019	0,165	0,203	0,184
Media mensile settembre 2019	0,154	0,194	0,174
Media mensile ottobre 2019	0,152	0,191	0,172
Media mensile novembre 2019	0,157	0,192	0,175
Media mensile dicembre 2019	0,158	0,188	0,173
Media mensile gennaio 2020	0,158	0,170	0,164
Media mensile febbraio 2020	0,175	0,191	0,183
Media mensile marzo 2020	0,197	0,209	0,203
Media mensile aprile 2020	0,216	0,221	0,218
Media mensile maggio 2020	0,208	0,209	0,209
Media mensile giugno 2020	0,196	0,199	0,197
Media mensile luglio 2020			
Media mensile agosto 2020			

**Report tendenze prezzi nazionali e delta prezzi «servito vs/ self» su medie prezzi nazionali –
17.02.2015-30.06.2020**

	Benzina	Gasolio	Media
Media mensile settembre 2020			
Media mensile ottobre 2020			
Media mensile novembre 2020			
Media mensile dicembre 2020			
Media annuale 2015 definitiva	0,154	0,161	0,158
Media annuale 2016 definitiva	0,176	0,180	0,178
Media annuale 2017 definitiva	0,202	0,209	0,206
Media annuale 2018 definitiva	0,177	0,188	0,182
Media annuale 2019 definitiva	0,162	0,188	0,175
Media annuale 2020 progressiva	0,192	0,200	0,196

Report tendenze prezzi nazionali e delta prezzi «servito vs/ self» su medie prezzi nazionali – 17.02.2015-30.06.2020

grafico delta prezzo - medio tra i prodotti - «servito» vs/ «self»



Report tendenze prezzi nazionali e delta prezzi «servito vs/ self» su medie prezzi nazionali –
17.02.2015-30.06.2020

6. TAMOIL - TENDENZA UUU

HIGHLIGHTS - delta prezzi periodo 17.02.2015-30.06.2020

	Benzina	Gasolio	Media
Delta servito vs/ self 17.02.2015 euro/lt.	0,040	0,041	0,041
Delta finale 30.06.2020	0,108	0,115	0,112
Variazione 30.06.2020 vs/ 17.02.2015	+0,068	+0,074	+0,071
Variazione % 30.06.2020 vs/ 17.02.2015	+170,00 %	+180,49 %	+175,31 %
Delta minimo periodo 17.02.2015-30.06.2020	0,034	0,037	0,035
Delta medio periodo 17.02.2015-30.06.2020	0,075	0,080	0,078
Delta massimo periodo 17.02.2015-30.06.2020	0,122	0,128	0,125

- ↑ media mensile in crescita sulla media del mese antecedente
- media mensile eguale alla media del mese antecedente
- ↓ media mensile in diminuzione sulla media del mese antecedente

delta mensile prezzi periodo 17.02.2015-30.06.2020

	Benzina	Gasolio	Media
Media 17 – 28 febbraio 2015	0,040	0,041	0,040
Media mensile marzo 2015	0,040	0,043	0,042
Media mensile aprile 2015	0,043	0,044	0,043
Media mensile maggio 2015	0,045	0,045	0,045
Media mensile giugno 2015	0,045	0,045	0,045
Media mensile luglio 2015	0,047	0,047	0,047
Media mensile agosto 2015	0,048	0,051	0,050
Media mensile settembre 2015	0,047	0,050	0,049
Media mensile ottobre 2015	0,047	0,050	0,048
Media mensile novembre 2015	0,046	0,049	0,048
Media mensile dicembre 2015	0,046	0,049	0,048

**Report tendenze prezzi nazionali e delta prezzi «servito vs/ self» su medie prezzi nazionali –
17.02.2015-30.06.2020**

	Benzina	Gasolio	Media
Media mensile gennaio 2016	0,047	0,049	0,048
Media mensile febbraio 2016	0,043	0,046	0,045
Media mensile marzo 2016	0,044	0,047	0,046
Media mensile aprile 2016	0,045	0,048	0,047
Media mensile maggio 2016	0,047	0,049	0,048
Media mensile giugno 2016	0,050	0,053	0,051
Media mensile luglio 2016	0,051	0,053	0,052
Media mensile agosto 2016	0,051	0,052	0,052
Media mensile settembre 2016	0,052	0,055	0,053
Media mensile ottobre 2016	0,050	0,053	0,052
Media mensile novembre 2016	0,050	0,053	0,051
Media mensile dicembre 2016	0,056	0,059	0,057
Media mensile gennaio 2017	0,057	0,058	0,057
Media mensile febbraio 2017	0,060	0,060	0,060
Media mensile marzo 2017	0,060	0,061	0,060
Media mensile aprile 2017	0,064	0,067	0,066
Media mensile maggio 2017	0,068	0,072	0,070
Media mensile giugno 2017	0,068	0,073	0,070
Media mensile luglio 2017	0,074	0,079	0,077
Media mensile agosto 2017	0,077	0,081	0,079
Media mensile settembre 2017	0,075	0,080	0,077
Media mensile ottobre 2017	0,077	0,080	0,079
Media mensile novembre 2017	0,078	0,079	0,079
Media mensile dicembre 2017	0,082	0,083	0,083
Media mensile gennaio 2018	0,082	0,083	0,082
Media mensile febbraio 2018	0,091	0,092	0,092
Media mensile marzo 2018	0,092	0,093	0,092
Media mensile aprile 2018	0,088	0,091	0,090

**Report tendenze prezzi nazionali e delta prezzi «servito vs/ self» su medie prezzi nazionali –
17.02.2015-30.06.2020**

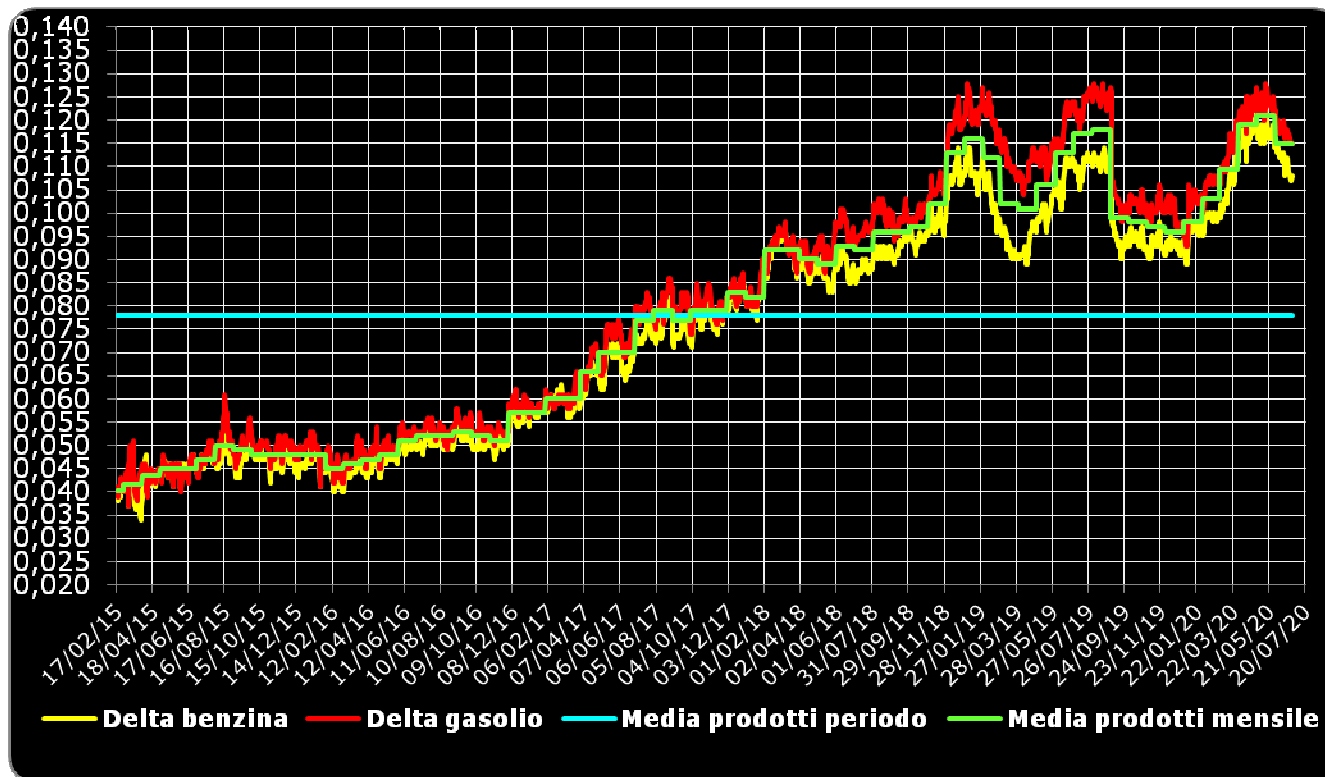
	Benzina	Gasolio	Media
Media mensile maggio 2018	0,087	0,092	0,089
Media mensile giugno 2018	0,089	0,097	0,093
Media mensile luglio 2018	0,088	0,096	0,092
Media mensile agosto 2018	0,092	0,100	0,096
Media mensile settembre 2018	0,093	0,098	0,096
Media mensile ottobre 2018	0,094	0,100	0,097
Media mensile novembre 2018	0,098	0,105	0,102
Media mensile dicembre 2018	0,108	0,119	0,113
Media mensile gennaio 2019	0,109	0,123	0,116
Media mensile febbraio 2019	0,103	0,121	0,112
Media mensile marzo 2019	0,093	0,111	0,102
Media mensile aprile 2019	0,093	0,109	0,101
Media mensile maggio 2019	0,101	0,112	0,106
Media mensile giugno 2019	0,107	0,119	0,113
Media mensile luglio 2019	0,110	0,123	0,117
Media mensile agosto 2019	0,111	0,125	0,118
Media mensile settembre 2019	0,095	0,104	0,099
Media mensile ottobre 2019	0,095	0,102	0,098
Media mensile novembre 2019	0,093	0,101	0,097
Media mensile dicembre 2019	0,093	0,100	0,096
Media mensile gennaio 2020	0,096	0,101	0,098
Media mensile febbraio 2020	0,099	0,106	0,103
Media mensile marzo 2020	0,106	0,113	0,109
Media mensile aprile 2020	0,117	0,122	0,119
Media mensile maggio 2020	0,117	0,124	0,121
Media mensile giugno 2020	0,111	0,118	0,115
Media mensile luglio 2020			
Media mensile agosto 2020			

**Report tendenze prezzi nazionali e delta prezzi «servito vs/ self» su medie prezzi nazionali –
17.02.2015-30.06.2020**

	Benzina	Gasolio	Media
Media mensile settembre 2019			
Media mensile ottobre 2019			
Media mensile novembre 2019			
Media mensile dicembre 2019			
Media annuale 2015 definitiva	0,045	0,047	0,046
Media annuale 2016 definitiva	0,049	0,051	0,050
Media annuale 2017 definitiva	0,070	0,073	0,071
Media annuale 2018 definitiva	0,092	0,097	0,094
Media annuale 2019 definitiva	0,100	0,112	0,106
Media annuale 2020 provvisoria	0,108	0,114	0,111

Report tendenze prezzi nazionali e delta prezzi «servito vs/ self» su medie prezzi nazionali – 17.02.2015-30.06.2020

grafico delta prezzo - medio tra i prodotti - «servito» vs/ «self»



Report tendenze prezzi nazionali e delta prezzi «servito vs/ self» su medie prezzi nazionali –
17.02.2015-30.06.2020

7. EX TOTALERG – TENDENZA 👍👍👍

HIGHLIGHTS - delta prezzi periodo 17.02.2015-30.06.2020

	Benzina	Gasolio	Media
Delta servito vs/ self 17.02.2015 euro/lt.	0,051	0,051	0,051
Delta finale 30.06.2020	0,092	0,093	0,093
Variazione 30.06.2020 vs/ 17.02.2015	+0,041	+0,042	+0,042
Variazione % 30.06.2020 vs/ 17.02.2015	+80,39 %	+82,35 %	+81,37 %
Delta minimo periodo 17.02.2015-30.06.2020	0,050	0,050	0,050
Delta medio periodo 17.02.2015-30.06.2020	0,123	0,126	0,125
Delta massimo periodo 17.02.2015-30.06.2020	0,175	0,173	0,174

- ↑ media mensile in crescita sulla media del mese antecedente
- media mensile eguale alla media del mese antecedente
- ↓ media mensile in diminuzione sulla media del mese antecedente

delta mensile prezzi periodo 17.02.2015-30.06.2020

	Benzina	Gasolio	Media
Media 17 – 28 febbraio 2015	0,053	0,054	0,053
Media mensile marzo 2015	0,067	0,066	0,067
Media mensile aprile 2015	0,066	0,065	0,066
Media mensile maggio 2015	0,064	0,064	0,064
Media mensile giugno 2015	0,067	0,068	0,067
Media mensile luglio 2015	0,072	0,069	0,071
Media mensile agosto 2015	0,070	0,071	0,071
Media mensile settembre 2015	0,064	0,072	0,068
Media mensile ottobre 2015	0,066	0,074	0,070
Media mensile novembre 2015	0,068	0,076	0,072
Media mensile dicembre 2015	0,074	0,078	0,076

**Report tendenze prezzi nazionali e delta prezzi «servito vs/ self» su medie prezzi nazionali –
17.02.2015-30.06.2020**

	Benzina	Gasolio	Media
Media mensile gennaio 2016	0,079	0,080	0,080
Media mensile febbraio 2016	0,080	0,085	0,083
Media mensile marzo 2016	0,084	0,094	0,089
Media mensile aprile 2016	0,089	0,093	0,091
Media mensile maggio 2016	0,091	0,094	0,092
Media mensile giugno 2016	0,093	0,097	0,095
Media mensile luglio 2016	0,095	0,101	0,098
Media mensile agosto 2016	0,099	0,110	0,104
Media mensile settembre 2016	0,102	0,111	0,106
Media mensile ottobre 2016	0,105	0,111	0,108
Media mensile novembre 2016	0,107	0,113	0,110
Media mensile dicembre 2016	0,112	0,119	0,116
Media mensile gennaio 2017	0,114	0,122	0,118
Media mensile febbraio 2017	0,116	0,126	0,121
Media mensile marzo 2017	0,119	0,129	0,124
Media mensile aprile 2017	0,125	0,134	0,130
Media mensile maggio 2017	0,132	0,143	0,137
Media mensile giugno 2017	0,138	0,146	0,142
Media mensile luglio 2017	0,142	0,148	0,145
Media mensile agosto 2017	0,147	0,151	0,149
Media mensile settembre 2017	0,140	0,143	0,142
Media mensile ottobre 2017	0,135	0,138	0,137
Media mensile novembre 2017	0,136	0,139	0,137
Media mensile dicembre 2017	0,136	0,138	0,137
Media mensile gennaio 2018	0,133	0,134	0,134
Media mensile febbraio 2018	0,133	0,134	0,133
Media mensile marzo 2018	0,134	0,136	0,135
Media mensile aprile 2018	0,146	0,148	0,147

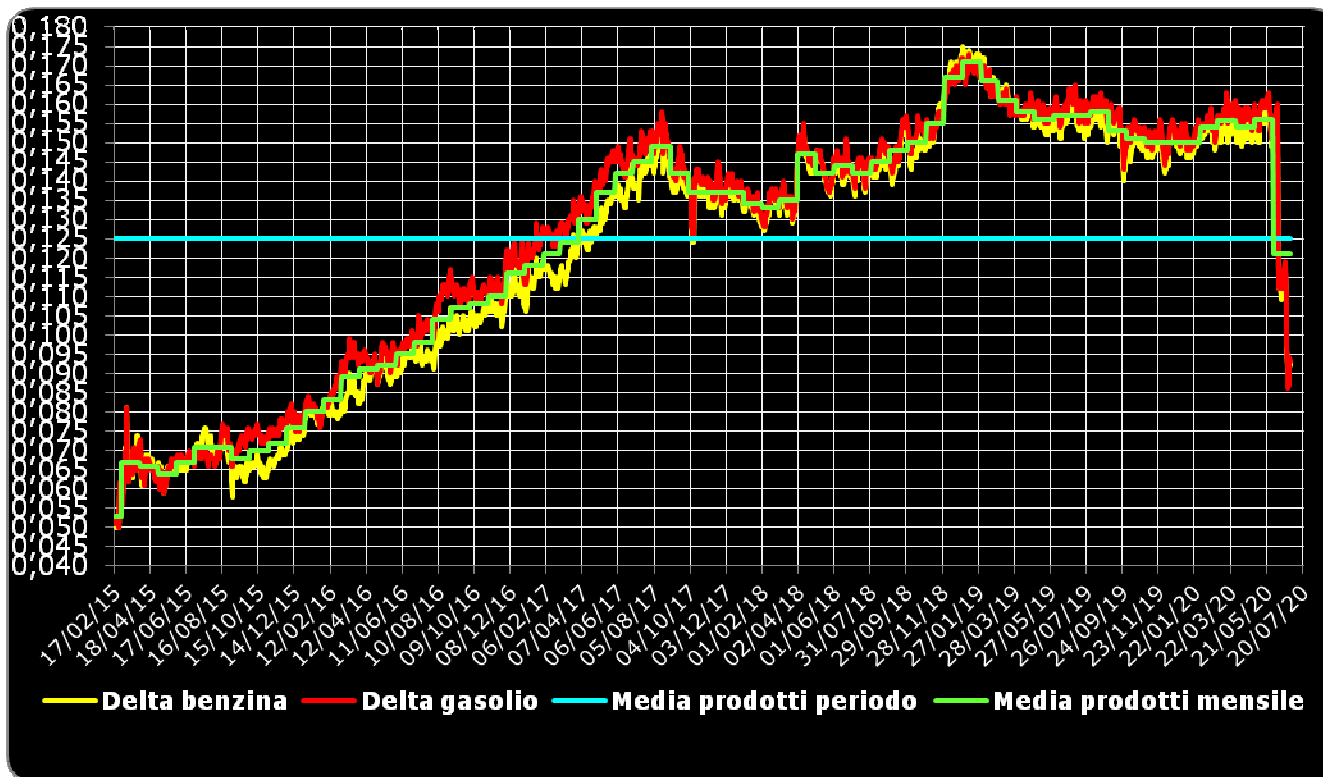
**Report tendenze prezzi nazionali e delta prezzi «servito vs/ self» su medie prezzi nazionali –
17.02.2015-30.06.2020**

	Benzina	Gasolio	Media
Media mensile maggio 2018	0,142	0,143	0,142
Media mensile giugno 2018	0,142	0,145	0,144
Media mensile luglio 2018	0,141	0,143	0,142
Media mensile agosto 2018	0,144	0,147	0,145
Media mensile settembre 2018	0,147	0,149	0,148
Media mensile ottobre 2018	0,148	0,152	0,150
Media mensile novembre 2018	0,155	0,155	0,155
Media mensile dicembre 2018	0,168	0,166	0,167
Media mensile gennaio 2019	0,172	0,170	0,171
Media mensile febbraio 2019	0,167	0,165	0,166
Media mensile marzo 2019	0,161	0,160	0,161
Media mensile aprile 2019	0,158	0,159	0,158
Media mensile maggio 2019	0,155	0,157	0,156
Media mensile giugno 2019	0,156	0,159	0,157
Media mensile luglio 2019	0,156	0,159	0,157
Media mensile agosto 2019	0,156	0,160	0,158
Media mensile settembre 2019	0,151	0,155	0,153
Media mensile ottobre 2019	0,149	0,153	0,151
Media mensile novembre 2019	0,149	0,152	0,150
Media mensile dicembre 2019	0,149	0,151	0,150
Media mensile gennaio 2020	0,149	0,151	0,150
Media mensile febbraio 2020	0,153	0,155	0,154
Media mensile marzo 2020	0,154	0,158	0,156
Media mensile aprile 2020	0,152	0,157	0,154
Media mensile maggio 2020	0,155	0,158	0,156
Media mensile giugno 2020	0,120	0,122	0,121
Media mensile luglio 2020			
Media mensile agosto 2020			

**Report tendenze prezzi nazionali e delta prezzi «servito vs/ self» su medie prezzi nazionali –
17.02.2015-30.06.2020**

	Benzina	Gasolio	Media
Media mensile settembre 2020			
Media mensile ottobre 2020			
Media mensile novembre 2020			
Media mensile dicembre 2020			
Media annuale 2015 definitiva	0,067	0,070	0,069
Media annuale 2016 definitiva	0,095	0,101	0,098
Media annuale 2017 definitiva	0,132	0,138	0,135
Media annuale 2018 definitiva	0,144	0,146	0,145
Media annuale 2019 definitiva	0,156	0,158	0,157
Media annuale 2020 provvisoria	0,147	0,150	0,149

grafico delta prezzo - medio tra i prodotti - «servito» vs/ «self»



8. COMPLESSO DELLA RETE «COLORATA» – TENDENZA UUU HIGHLIGHTS - delta prezzi periodo 17.02.2015-30.06.2020

	Benzina	Gasolio	Media
Delta servito vs/ self 17.02.2015 euro/lt.	0,070	0,072	0,071
Delta finale 30.06.2020	0,178	0,183	0,180
Variazione 30.06.2020 vs/ 17.02.2015	+0,108	+0,111	+0,109
Variazione % 30.06.2020 vs/ 17.02.2015	+154,17 %	+153,36 %	+153,76 %
Delta minimo periodo 17.02.2015-30.06.2020	0,070	0,072	0,071
Delta medio periodo 17.02.2015-30.06.2020	0,136	0,141	0,139
Delta massimo periodo 17.02.2015-30.06.2020	0,185	0,189	0,187

- ↑ media mensile in crescita sulla media del mese antecedente
- media mensile eguale alla media del mese antecedente
- ↓ media mensile in diminuzione sulla media del mese antecedente

delta mensile prezzi periodo 17.02.2015-30.06.2020

	Benzina	Gasolio	Media
Media 17 – 28 febbraio 2015	0,074	0,075	0,074
Media mensile marzo 2015	0,085	0,086	0,085
Media mensile aprile 2015	0,087	0,086	0,086
Media mensile maggio 2015	0,087	0,088	0,087
Media mensile giugno 2015	0,090	0,094	0,092
Media mensile luglio 2015	0,096	0,099	0,097
Media mensile agosto 2015	0,102	0,105	0,104
Media mensile settembre 2015	0,100	0,105	0,102
Media mensile ottobre 2015	0,101	0,107	0,104
Media mensile novembre 2015	0,101	0,107	0,104
Media mensile dicembre 2015	0,106	0,112	0,109

**Report tendenze prezzi nazionali e delta prezzi «servito vs/ self» su medie prezzi nazionali –
17.02.2015-30.06.2020**

	Benzina	Gasolio	Media
Media mensile gennaio 2016	0,108	0,113	0,110
Media mensile febbraio 2016	0,106	0,110	0,108
Media mensile marzo 2016	0,106	0,112	0,109
Media mensile aprile 2016	0,111	0,116	0,114
Media mensile maggio 2016	0,113	0,117	0,115
Media mensile giugno 2016	0,117	0,120	0,119
Media mensile luglio 2016	0,119	0,122	0,120
Media mensile agosto 2016	0,120	0,126	0,123
Media mensile settembre 2016	0,124	0,129	0,126
Media mensile ottobre 2016	0,124	0,128	0,126
Media mensile novembre 2016	0,125	0,130	0,127
Media mensile dicembre 2016	0,127	0,131	0,129
Media mensile gennaio 2017	0,127	0,132	0,130
Media mensile febbraio 2017	0,128	0,134	0,131
Media mensile marzo 2017	0,129	0,135	0,132
Media mensile aprile 2017	0,134	0,140	0,137
Media mensile maggio 2017	0,138	0,144	0,141
Media mensile giugno 2017	0,142	0,148	0,145
Media mensile luglio 2017	0,145	0,150	0,147
Media mensile agosto 2017	0,147	0,152	0,149
Media mensile settembre 2017	0,147	0,151	0,149
Media mensile ottobre 2017	0,148	0,151	0,150
Media mensile novembre 2017	0,146	0,150	0,148
Media mensile dicembre 2017	0,148	0,151	0,149
Media mensile gennaio 2018	0,146	0,151	0,148
Media mensile febbraio 2018	0,147	0,151	0,149
Media mensile marzo 2018	0,147	0,151	0,149
Media mensile aprile 2018	0,145	0,149	0,147

**Report tendenze prezzi nazionali e delta prezzi «servito vs/ self» su medie prezzi nazionali –
17.02.2015-30.06.2020**

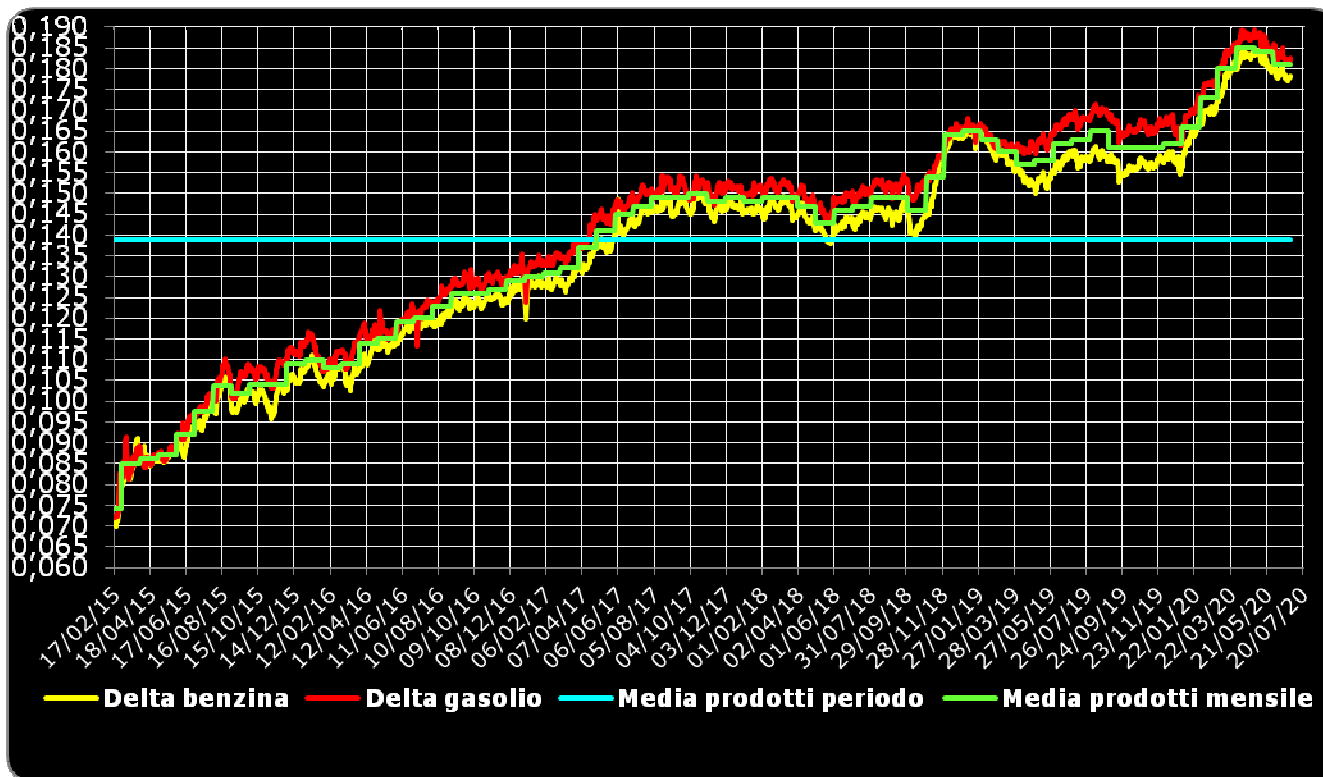
	Benzina	Gasolio	Media
Media mensile maggio 2018	0,140	0,146	0,143
Media mensile giugno 2018	0,143	0,149	0,146
Media mensile luglio 2018	0,144	0,150	0,147
Media mensile agosto 2018	0,146	0,152	0,149
Media mensile settembre 2018	0,145	0,152	0,149
Media mensile ottobre 2018	0,142	0,151	0,146
Media mensile novembre 2018	0,152	0,156	0,154
Media mensile dicembre 2018	0,163	0,165	0,164
Media mensile gennaio 2019	0,165	0,166	0,165
Media mensile febbraio 2019	0,162	0,163	0,163
Media mensile marzo 2019	0,158	0,162	0,160
Media mensile aprile 2019	0,154	0,161	0,157
Media mensile maggio 2019	0,153	0,163	0,158
Media mensile giugno 2019	0,158	0,167	0,162
Media mensile luglio 2019	0,158	0,168	0,163
Media mensile agosto 2019	0,159	0,170	0,165
Media mensile settembre 2019	0,156	0,166	0,161
Media mensile ottobre 2019	0,157	0,166	0,161
Media mensile novembre 2019	0,157	0,166	0,161
Media mensile dicembre 2019	0,158	0,166	0,162
Media mensile gennaio 2020	0,163	0,169	0,166
Media mensile febbraio 2020	0,170	0,176	0,173
Media mensile marzo 2020	0,177	0,183	0,180
Media mensile aprile 2020	0,183	0,187	0,185
Media mensile maggio 2020	0,182	0,186	0,184
Media mensile giugno 2020	0,179	0,183	0,181
Media mensile luglio 2020			
Media mensile agosto 2020			

**Report tendenze prezzi nazionali e delta prezzi «servito vs/ self» su medie prezzi nazionali –
17.02.2015-30.06.2020**

	Benzina	Gasolio	Media
Media mensile settembre 2020			
Media mensile ottobre 2020			
Media mensile novembre 2020			
Media mensile dicembre 2020			
Media annuale 2015 definitiva	0,095	0,098	0,096
Media annuale 2016 definitiva	0,117	0,121	0,119
Media annuale 2017 definitiva	0,140	0,145	0,142
Media annuale 2018 definitiva	0,147	0,152	0,149
Media annuale 2019 definitiva	0,158	0,165	0,162
Media annuale 2020 provvisoria	0,176	0,181	0,178

Report tendenze prezzi nazionali e delta prezzi «servito vs/ self» su medie prezzi nazionali – 17.02.2015-30.06.2020

grafico delta prezzo - medio tra i prodotti - «servito» vs/ «self»



9. COMPLESSO DELLA RETE NO-LOGO – TENDENZA 👍👍👍 HIGHLIGHTS - delta prezzi periodo 17.02.2015-30.06.2020

	Benzina	Gasolio	Media
Delta servito vs/ self 17.02.2015 euro/lt.	0,025	0,025	0,025
Delta finale 30.06.2020	0,043	0,042	0,043
Variazione 30.06.2020 vs/ 17.02.2015	+0,018	+0,017	+0,018
Variazione % 30.06.2020 vs/ 17.02.2015	+72,00 %	+68,00 %	+70,00 %
Delta minimo periodo 17.02.2015-30.06.2020	0,023	0,021	0,022
Delta medio periodo 17.02.2015-30.06.2020	0,034	0,034	0,034
Delta massimo periodo 17.02.2015-30.06.2020	0,053	0,054	0,054

- ↑ media mensile in crescita sulla media del mese antecedente
- media mensile eguale alla media del mese antecedente
- ↓ media mensile in diminuzione sulla media del mese antecedente

delta mensile prezzi periodo 17.02.2015-30.06.2020

	Benzina	Gasolio	Media
Media 17 – 28 febbraio 2015	0,025	0,026	0,025
Media mensile marzo 2015	0,029	0,028	0,028
Media mensile aprile 2015	0,028	0,027	0,027
Media mensile maggio 2015	0,029	0,029	0,029
Media mensile giugno 2015	0,025	0,026	0,026
Media mensile luglio 2015	0,025	0,027	0,026
Media mensile agosto 2015	0,026	0,028	0,027
Media mensile settembre 2015	0,026	0,028	0,027
Media mensile ottobre 2015	0,027	0,029	0,028
Media mensile novembre 2015	0,028	0,029	0,029
Media mensile dicembre 2015	0,028	0,031	0,029

**Report tendenze prezzi nazionali e delta prezzi «servito vs/ self» su medie prezzi nazionali –
17.02.2015-30.06.2020**

	Benzina	Gasolio	Media
Media mensile gennaio 2016	0,027	0,031	0,029
Media mensile febbraio 2016	0,028	0,030	0,029
Media mensile marzo 2016	0,028	0,028	0,028
Media mensile aprile 2016	0,028	0,030	0,029
Media mensile maggio 2016	0,028	0,029	0,028
Media mensile giugno 2016	0,028	0,030	0,029
Media mensile luglio 2016	0,030	0,031	0,030
Media mensile agosto 2016	0,032	0,031	0,032
Media mensile settembre 2016	0,032	0,032	0,032
Media mensile ottobre 2016	0,030	0,030	0,030
Media mensile novembre 2016	0,030	0,031	0,030
Media mensile dicembre 2016	0,030	0,030	0,030
Media mensile gennaio 2017	0,030	0,030	0,030
Media mensile febbraio 2017	0,031	0,031	0,031
Media mensile marzo 2017	0,031	0,031	0,031
Media mensile aprile 2017	0,030	0,031	0,031
Media mensile maggio 2017	0,031	0,033	0,032
Media mensile giugno 2017	0,032	0,034	0,033
Media mensile luglio 2017	0,033	0,035	0,034
Media mensile agosto 2017	0,032	0,034	0,033
Media mensile settembre 2017	0,031	0,032	0,031
Media mensile ottobre 2017	0,031	0,031	0,031
Media mensile novembre 2017	0,030	0,030	0,030
Media mensile dicembre 2017	0,031	0,030	0,031
Media mensile gennaio 2018	0,031	0,031	0,031
Media mensile febbraio 2018	0,031	0,032	0,032
Media mensile marzo 2018	0,032	0,032	0,032
Media mensile aprile 2018	0,033	0,033	0,033

**Report tendenze prezzi nazionali e delta prezzi «servito vs/ self» su medie prezzi nazionali –
17.02.2015-30.06.2020**

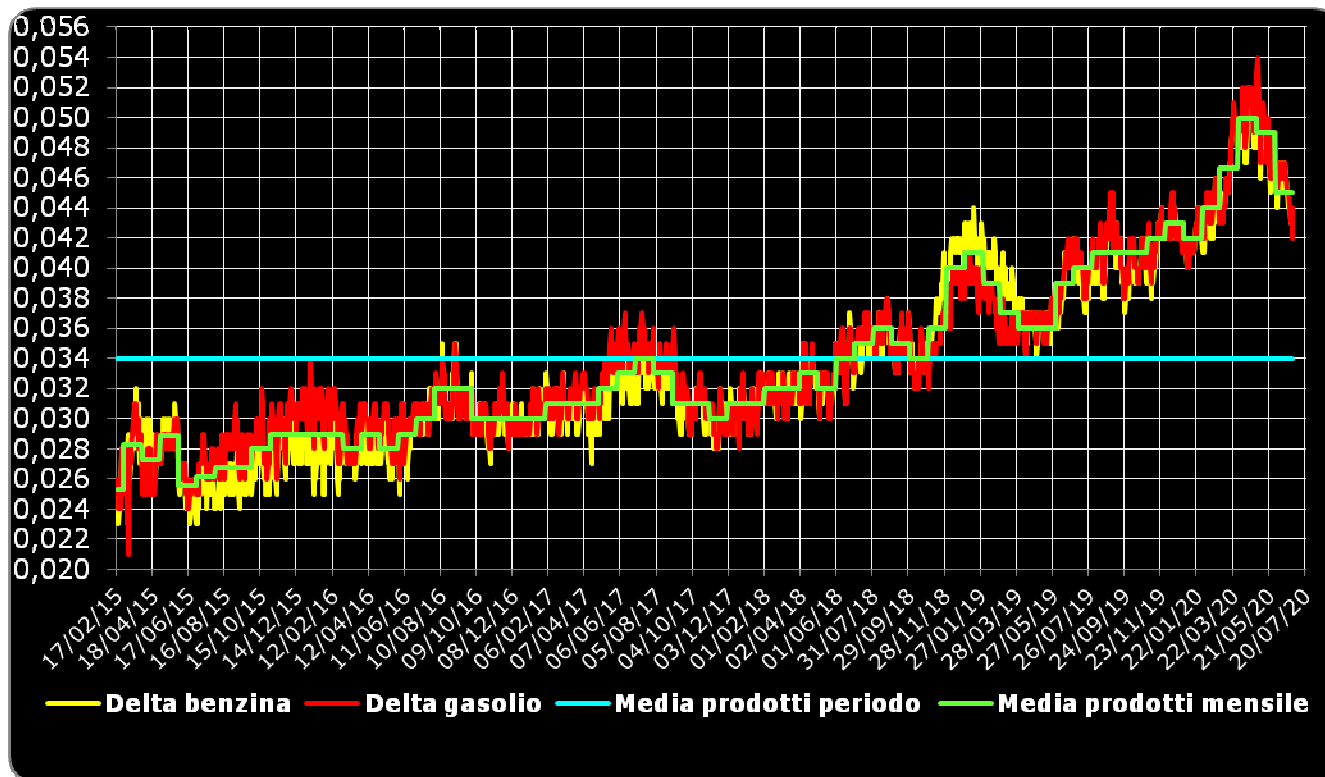
	Benzina	Gasolio	Media
Media mensile maggio 2018	0,032	0,032	0,032
Media mensile giugno 2018	0,034	0,034	0,034
Media mensile luglio 2018	0,035	0,035	0,035
Media mensile agosto 2018	0,036	0,036	0,036
Media mensile settembre 2018	0,035	0,035	0,035
Media mensile ottobre 2018	0,034	0,034	0,034
Media mensile novembre 2018	0,037	0,035	0,036
Media mensile dicembre 2018	0,041	0,039	0,040
Media mensile gennaio 2019	0,042	0,039	0,041
Media mensile febbraio 2019	0,041	0,038	0,039
Media mensile marzo 2019	0,039	0,036	0,037
Media mensile aprile 2019	0,037	0,036	0,036
Media mensile maggio 2019	0,036	0,037	0,036
Media mensile giugno 2019	0,039	0,039	0,039
Media mensile luglio 2019	0,039	0,040	0,040
Media mensile agosto 2019	0,040	0,041	0,041
Media mensile settembre 2019	0,040	0,041	0,041
Media mensile ottobre 2019	0,040	0,041	0,041
Media mensile novembre 2019	0,041	0,042	0,042
Media mensile dicembre 2019	0,043	0,043	0,043
Media mensile gennaio 2020	0,042	0,042	0,042
Media mensile febbraio 2020	0,043	0,044	0,044
Media mensile marzo 2020	0,047	0,047	0,047
Media mensile aprile 2020	0,049	0,050	0,050
Media mensile maggio 2020	0,049	0,049	0,049
Media mensile giugno 2020	0,045	0,046	0,045
Media mensile luglio 2020			
Media mensile agosto 2020			

**Report tendenze prezzi nazionali e delta prezzi «servito vs/ self» su medie prezzi nazionali –
17.02.2015-30.06.2020**

	Benzina	Gasolio	Media
Media mensile settembre 2020			
Media mensile ottobre 2020			
Media mensile novembre 2020			
Media mensile dicembre 2020			
Media annuale 2015 definitiva	0,027	0,028	0,027
Media annuale 2016 definitiva	0,029	0,030	0,030
Media annuale 2017 definitiva	0,031	0,032	0,031
Media annuale 2018 definitiva	0,034	0,034	0,034
Media annuale 2019 definitiva	0,040	0,039	0,040
Media annuale 2020 progressiva	0,046	0,046	0,046

Report tendenze prezzi nazionali e delta prezzi «servito vs/ self» su medie prezzi nazionali –
17.02.2015-30.06.2020

grafico delta prezzo - medio tra i prodotti - «servito» vs/ «self»



10. COMPLESSO DELLA RETE: «COLORATA»+NO-LOGO – TENDENZA 🟡🟡🟡 HIGHLIGHTS - delta prezzi periodo 17.02.2015-30.06.2020

	Benzina	Gasolio	Media
Delta servito vs/ self 17.02.2015 euro/lt.	0,062	0,063	0,063
Delta finale 30.06.2020	0,151	0,154	0,152
Variazione 30.06.2020 vs/ 17.02.2015	+0,089	+0,091	+0,089
Variazione % 30.06.2020 vs/ 17.02.2015	+143,63 %	+142,89 %	+143,26 %
Delta minimo periodo 17.02.2015-30.06.2020	0,062	0,063	0,063
Delta medio periodo 17.02.2015-30.06.2020	0,116	0,121	0,118
Delta massimo periodo 17.02.2015-30.06.2020	0,158	0,162	0,160

- ↑ media mensile in crescita sulla media del mese antecedente
- media mensile eguale alla media del mese antecedente
- ↓ media mensile in diminuzione sulla media del mese antecedente

delta mensile prezzi periodo 17.02.2015-30.06.2020

	Benzina	Gasolio	Media
Media 17 – 28 febbraio 2015	0,065	0,067	0,066
Media mensile marzo 2015	0,075	0,074	0,075
Media mensile aprile 2015	0,075	0,074	0,075
Media mensile maggio 2015	0,075	0,075	0,075
Media mensile giugno 2015	0,078	0,081	0,080
Media mensile luglio 2015	0,083	0,086	0,085
Media mensile agosto 2015	0,088	0,091	0,090
Media mensile settembre 2015	0,087	0,091	0,089
Media mensile ottobre 2015	0,088	0,093	0,091
Media mensile novembre 2015	0,088	0,093	0,090
Media mensile dicembre 2015	0,092	0,097	0,094

**Report tendenze prezzi nazionali e delta prezzi «servito vs/ self» su medie prezzi nazionali –
17.02.2015-30.06.2020**

	Benzina	Gasolio	Media
Media mensile gennaio 2016	0,093	0,098	0,096
Media mensile febbraio 2016	0,092	0,095	0,094
Media mensile marzo 2016	0,092	0,096	0,094
Media mensile aprile 2016	0,096	0,101	0,098
Media mensile maggio 2016	0,098	0,101	0,099
Media mensile giugno 2016	0,101	0,104	0,102
Media mensile luglio 2016	0,103	0,105	0,104
Media mensile agosto 2016	0,103	0,108	0,106
Media mensile settembre 2016	0,107	0,111	0,109
Media mensile ottobre 2016	0,106	0,110	0,108
Media mensile novembre 2016	0,107	0,111	0,109
Media mensile dicembre 2016	0,108	0,112	0,110
Media mensile gennaio 2017	0,109	0,113	0,111
Media mensile febbraio 2017	0,111	0,115	0,113
Media mensile marzo 2017	0,111	0,117	0,114
Media mensile aprile 2017	0,115	0,120	0,118
Media mensile maggio 2017	0,118	0,124	0,121
Media mensile giugno 2017	0,123	0,127	0,125
Media mensile luglio 2017	0,125	0,129	0,127
Media mensile agosto 2017	0,127	0,130	0,128
Media mensile settembre 2017	0,126	0,129	0,128
Media mensile ottobre 2017	0,126	0,129	0,128
Media mensile novembre 2017	0,125	0,128	0,126
Media mensile dicembre 2017	0,126	0,129	0,127
Media mensile gennaio 2018	0,124	0,128	0,126
Media mensile febbraio 2018	0,124	0,129	0,127
Media mensile marzo 2018	0,124	0,128	0,126
Media mensile aprile 2018	0,123	0,127	0,125

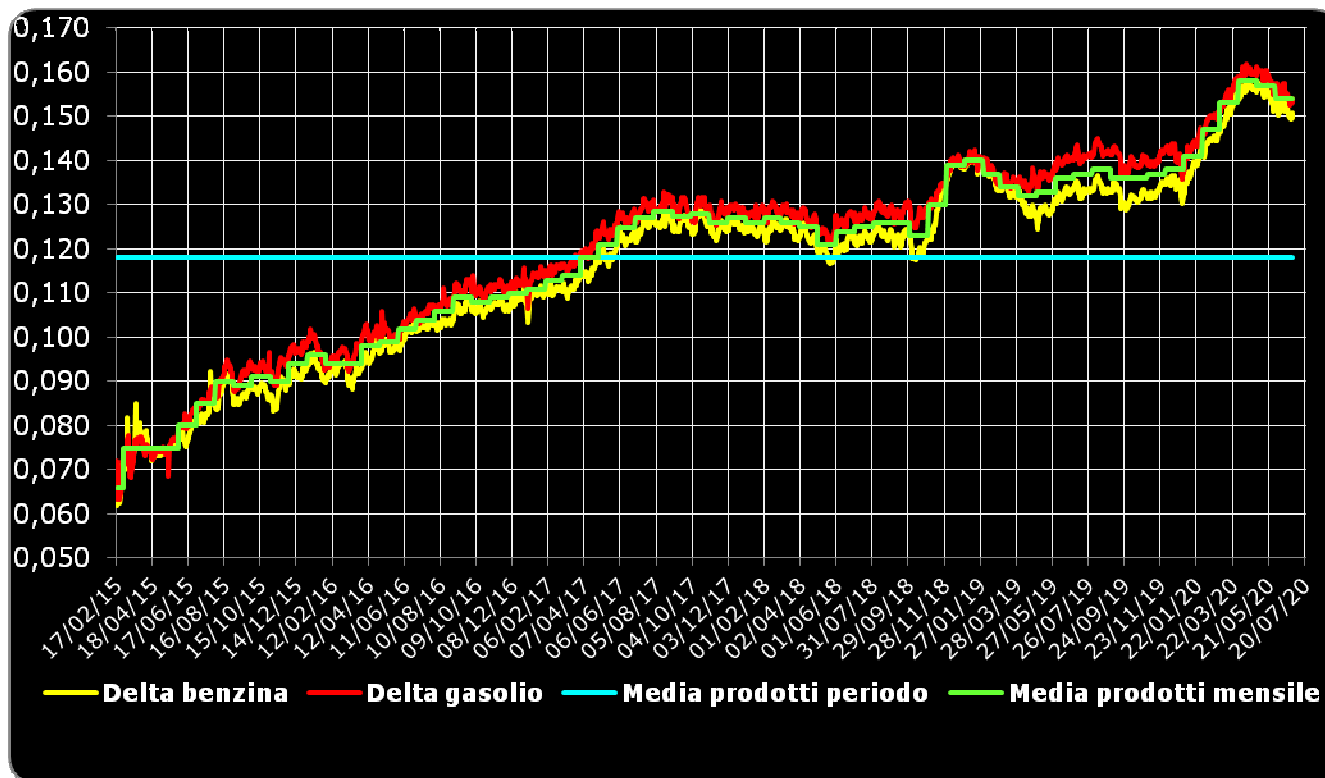
**Report tendenze prezzi nazionali e delta prezzi «servito vs/ self» su medie prezzi nazionali –
17.02.2015-30.06.2020**

	Benzina	Gasolio	Media
Media mensile maggio 2018	0,119	0,124	0,121
Media mensile giugno 2018	0,121	0,127	0,124
Media mensile luglio 2018	0,122	0,127	0,125
Media mensile agosto 2018	0,124	0,129	0,126
Media mensile settembre 2018	0,123	0,129	0,126
Media mensile ottobre 2018	0,120	0,127	0,123
Media mensile novembre 2018	0,128	0,132	0,130
Media mensile dicembre 2018	0,139	0,139	0,139
Media mensile gennaio 2019	0,140	0,140	0,140
Media mensile febbraio 2019	0,137	0,138	0,137
Media mensile marzo 2019	0,133	0,135	0,134
Media mensile aprile 2019	0,129	0,135	0,132
Media mensile maggio 2019	0,129	0,137	0,133
Media mensile giugno 2019	0,132	0,140	0,136
Media mensile luglio 2019	0,133	0,141	0,137
Media mensile agosto 2019	0,134	0,143	0,138
Media mensile settembre 2019	0,132	0,140	0,136
Media mensile ottobre 2019	0,132	0,140	0,136
Media mensile novembre 2019	0,133	0,140	0,137
Media mensile dicembre 2019	0,135	0,141	0,138
Media mensile gennaio 2020	0,138	0,143	0,141
Media mensile febbraio 2020	0,144	0,149	0,147
Media mensile marzo 2020	0,151	0,155	0,153
Media mensile aprile 2020	0,156	0,160	0,158
Media mensile maggio 2020	0,155	0,159	0,157
Media mensile giugno 2020	0,152	0,155	0,154
Media mensile luglio 2020			
Media mensile agosto 2020			

**Report tendenze prezzi nazionali e delta prezzi «servito vs/ self» su medie prezzi nazionali –
17.02.2015-30.06.2020**

	Benzina	Gasolio	Media
Media mensile settembre 2020			
Media mensile ottobre 2020			
Media mensile novembre 2020			
Media mensile dicembre 2020			
Media annuale 2015 definitiva	0,082	0,085	0,084
Media annuale 2016 definitiva	0,101	0,104	0,103
Media annuale 2017 definitiva	0,120	0,124	0,122
Media annuale 2018 definitiva	0,124	0,129	0,127
Media annuale 2019 definitiva	0,133	0,139	0,136
Media annuale 2020 provvisoria	0,149	0,154	0,152

grafico delta prezzo - medio tra i prodotti - «servito» vs/ «self»



11. RELAZIONE TRA DELTA SERVITO VS/ SELF E COMPETITIVITÀ VS/ NO-LOGO - periodo 17.02.2015-30.06.2020

HIGHLIGHTS

Parametri	AGIP ENI	API	ESSO	KUPIT	TAMOIL	Ex TOTAL	MEDIA MARCHI
Servito vs/ self md. febbraio 2015 €/l	0,083	0,091	0,064	0,104	0,040	0,053	0,074
Servito vs/ self md. giugno 2020 €/l	0,192	0,217	0,160	0,197	0,115	0,121	0,181
Giugno 2020 vs/ febbraio 2015 €/l	+0,109	+0,126	+0,096	+0,093	+0,074	+0,068	+0,107
Self marchio vs/ nologo md. II/15 €/l	0,052	0,060	0,030	0,070	0,043	0,067	0,052
Self marchio vs/ nologo md. VI/20 €/l	0,045	0,041	0,024	0,030	0,020	0,046	0,035
Media VI/20 vs/ media II/15 €/l	-0,007	-0,019	-0,006	-0,040	-0,023	-0,021	-0,017
Rapporto var. delta/var. competitività ①	14,738	6,628	16,193	2,346	3,229	3,199	6,421
Correlazione delta/competitività ②	-0,2518	+0,0588	-0,2314	-0,2906	-0,6049	-0,1316	-0,3960

① Il rapporto variazione delta/variazione competitività evidenzia di **quante volte è aumentato**, dalla media del febbraio 2015 alla media del giugno 2020, **il valore del delta prezzo del servito sul self di ciascun singolo marchio** (e della media della rete «colorata») **rispetto al recupero**, nello stesso intervallo di tempo, **del gap competitivo del prezzo self di marchio rispetto al prezzo self della media dei no-logo**; nella media della rete «colorata», ad esempio, **il delta prezzo tra servito e self è aumentato di 0,107 euro/litro, ossia 6,421 volte quanto è diminuito il gap competitivo del prezzo self di marchio rispetto al prezzo self della media dei no-logo (0,017 euro/litro)**.

② La correlazione tra incremento del delta prezzo servito sul self dei marchi della rete «colorata» ed il gap competitivo del prezzo self di marchio rispetto al prezzo self della media dei no-logo mette in relazione per ogni giorno di rilevazione come variano le due grandezze, verificando se è osservata la condizione per cui ad ogni aumento del delta prezzo servito sul self dei marchi della rete «colorata» corrisponde una diminuzione del gap competitivo del prezzo self di marchio rispetto al prezzo self della media dei no-logo; i valori ammessi vanno da 0,000 a -1,000 e la condizione è osservata se i valori si avvicinano a -1,000.

$$\text{Correl}(X, Y) = \frac{\sum (x - \bar{x})(y - \bar{y})}{\sqrt{\sum (x - \bar{x})^2 \sum (y - \bar{y})^2}}$$

Report tendenze prezzi nazionali e delta prezzi «*servito vs/ self*» su medie prezzi nazionali – 17.02.2015-30.06.2020

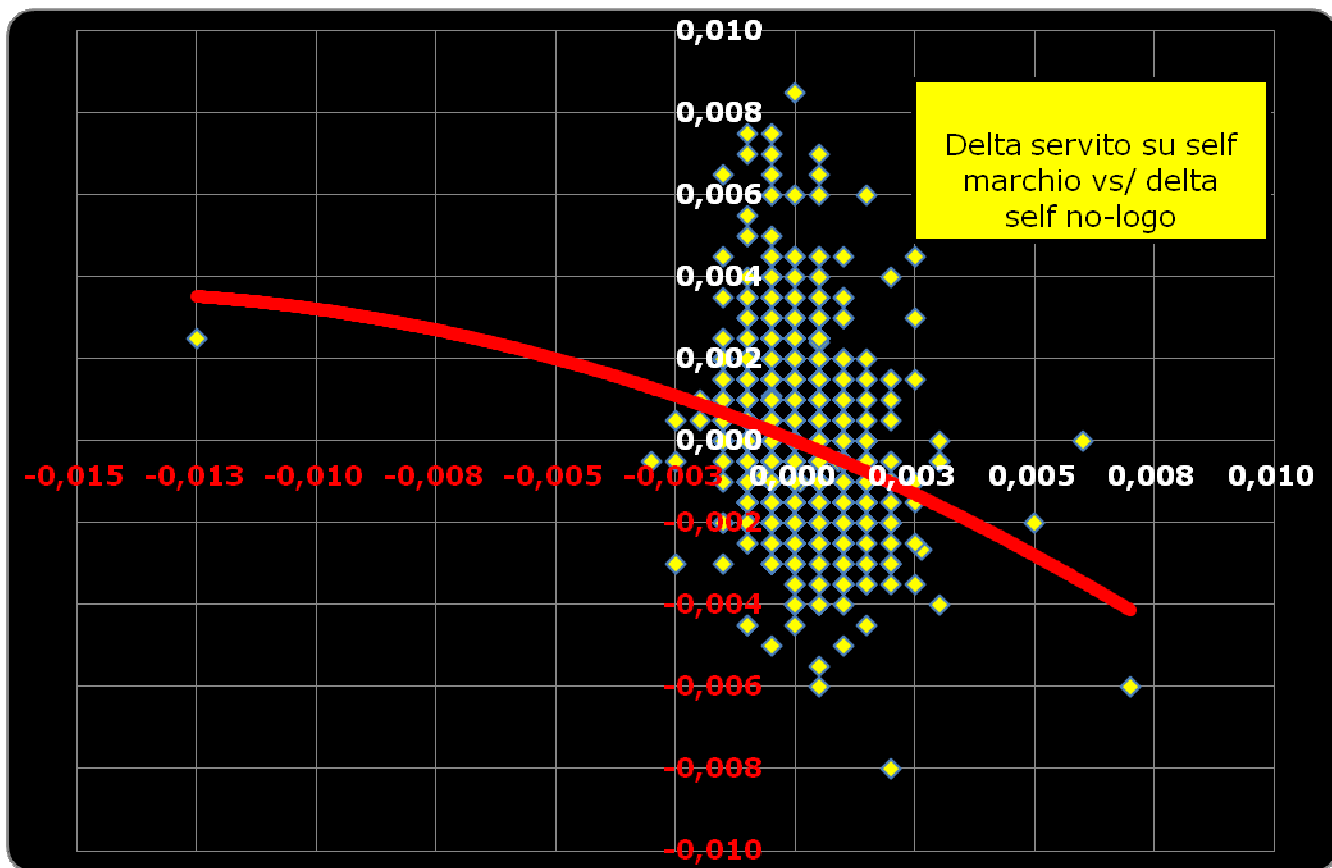
Dal febbraio 2015 al giugno 2020, **sulla base di 1.960 osservazioni giornaliere**, si nota che:

- nel 54,13 % delle giornate (1.061) si è registrato un incremento sul giorno precedente del delta prezzo tra *servito* e *self* nella media delle reti di marchio, cui ha fatto riscontro nel 47,04 % delle giornate (922) una diminuzione rispetto al giorno precedente del *gap* del prezzo *self* delle reti di marchio rispetto al *self* dei *no-logo*;
- in senso inverso, quando il delta prezzo tra *servito* e *self* nella media delle reti di marchio è diminuito rispetto al giorno precedente (circostanza verificata per 863 giornate, ossia nel 44,03 % dei casi) il riscontro è stato un aumento rispetto al giorno precedente del *gap* del prezzo *self* delle reti di marchio rispetto al *self* dei *no-logo*, verificata nel 51,17 % dei casi (ossia 1.003 giornate);
- il delta prezzo tra *servito* e *self* nella media delle reti di marchio è rimasto fermo rispetto al giorno precedente nel 1,84 % dei casi, ossia 36 giornate su 1.960 ed il *gap* del prezzo *self* delle reti di marchio rispetto al *self* dei *no-logo* è rimasto invariato rispetto al giorno precedente nel 1,79 % dei casi (35 giornate su 1.960).

Considerando la somma di tutte le variazioni sul giorno antecedente, sia in aumento che in diminuzione, tra il 17 febbraio 2015 ed il 30 giugno 2020, il delta prezzo tra *servito* e *self* nella media delle reti di marchio è salito di +0,109 euro/litro, il *gap* del prezzo *self* delle reti di marchio rispetto al *self* dei *no-logo* è sceso di -0,024 euro/litro.

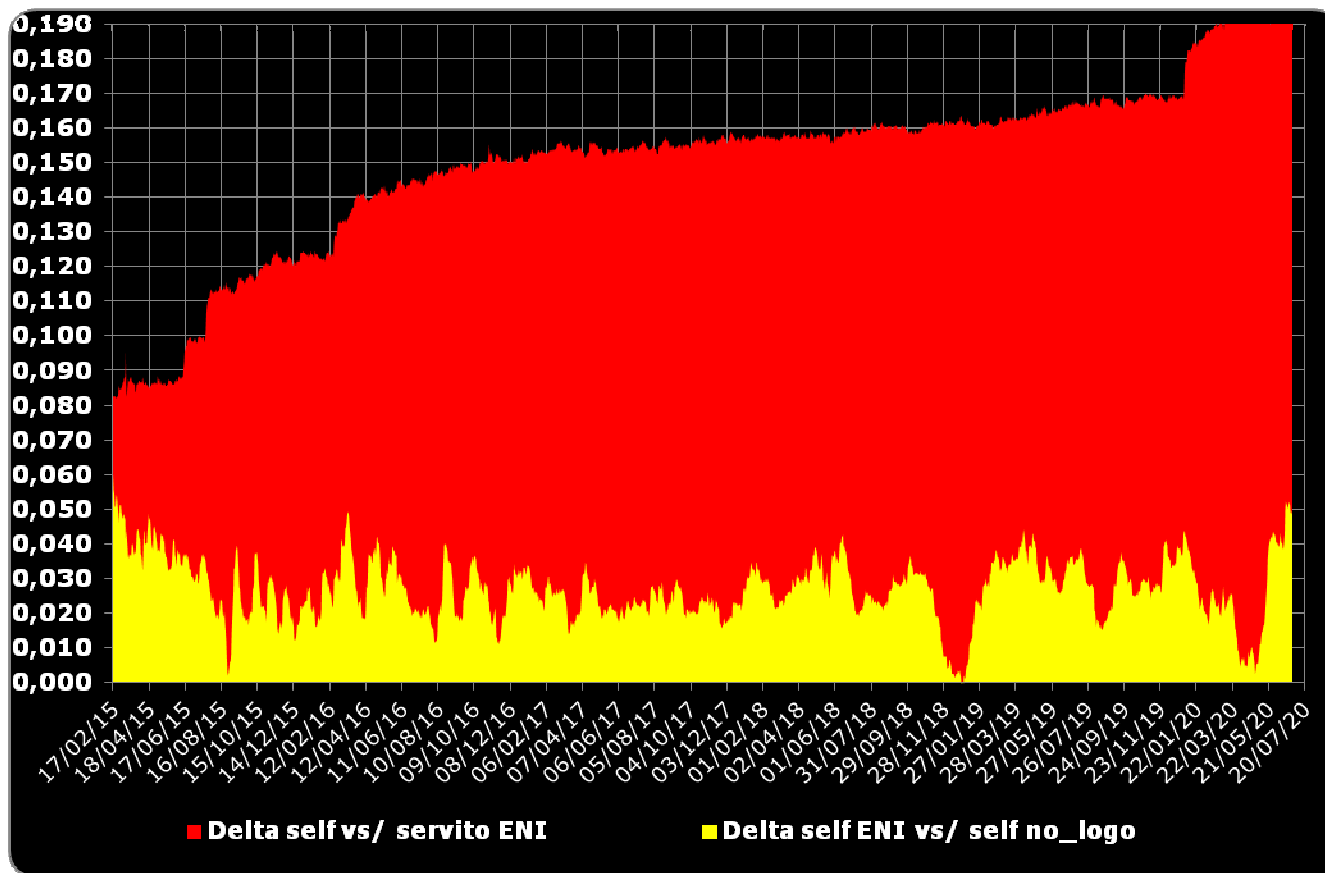
L'aumento del delta prezzo nella media delle reti di marchio, insomma, è stato pari a 4,585 volte circa il recupero di competitività del prezzo *self* rispetto alla rete *no-logo*; la diminuzione del divario è, dunque, relativamente contenuta ed ha scalfito circa il 36,54 % del divario iniziale che divideva il prezzo *self* della media delle reti di marchio rispetto al prezzo *self* dei *no-logo*, che al 30.06.2020 rimane ancora di circa 3,3 cent/litro.

RELAZIONE TRA DELTA SERVITO VS/ SELF E COMPETITIVITÀ VS/ NO-LOGO - periodo 17.02.2015-30.06.2020 – AGIP ENI

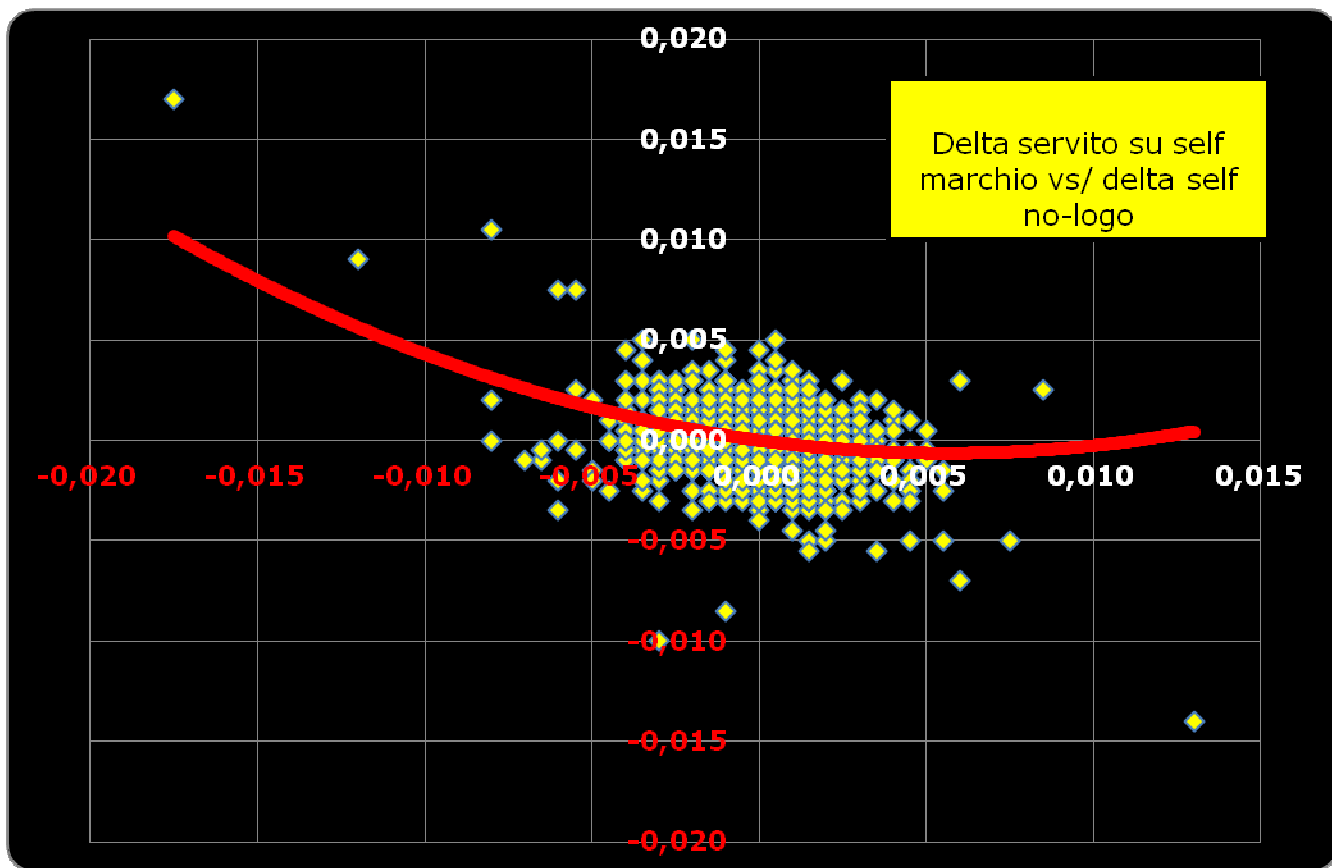


Report tendenze prezzi nazionali e delta prezzi «servito vs/ self» su medie prezzi nazionali –
17.02.2015-30.06.2020

EVOLUZIONE DELTA SERVITO VS/ SELF E DELTA SELF VS/ NO-LOGO - periodo 17.02.2015-30.06.2020 – AGIP ENI

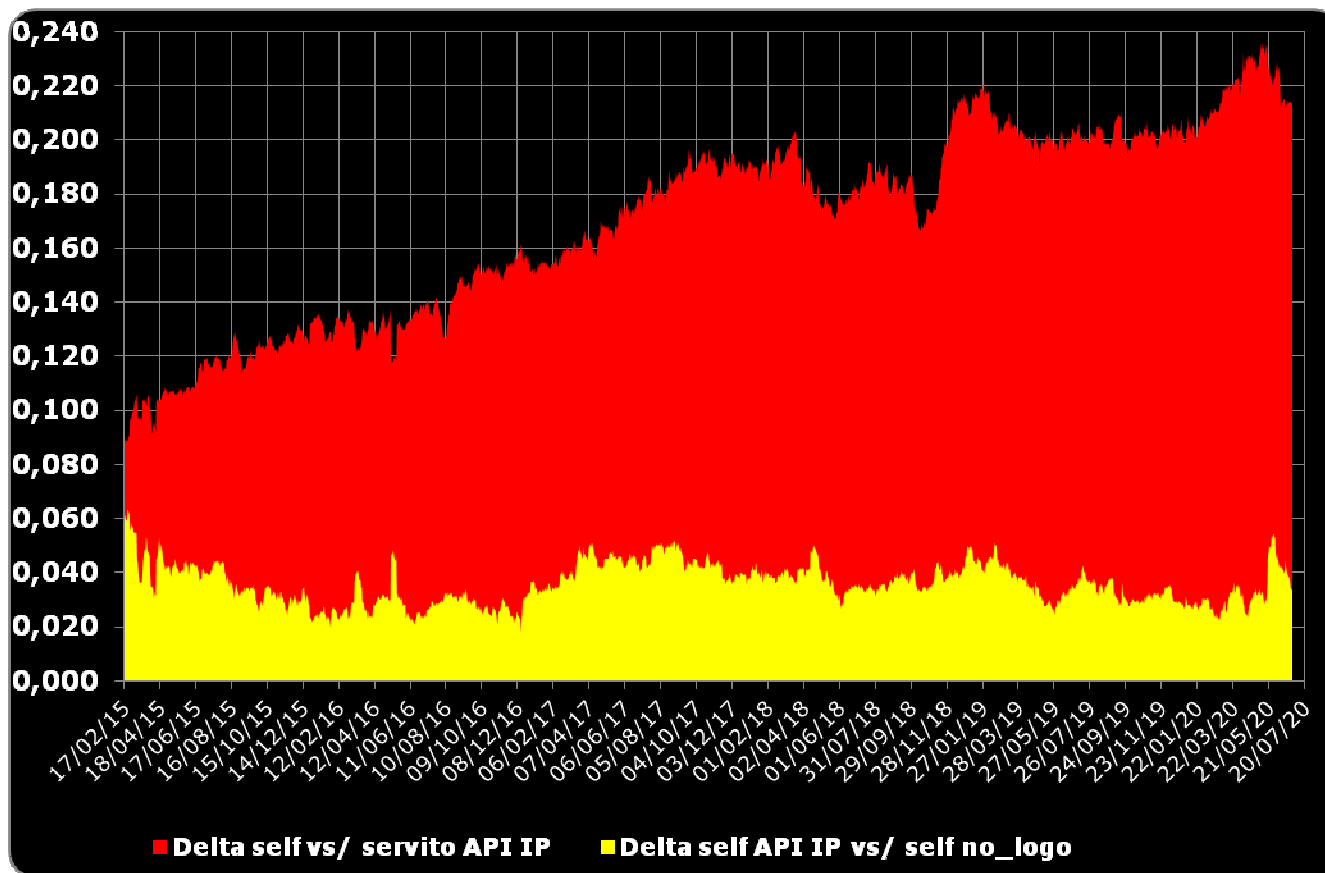


RELAZIONE TRA DELTA SERVITO VS/ SELF E COMPETITIVITÀ VS/ NO-LOGO - periodo 17.02.2015-30.06.2020 – API IP

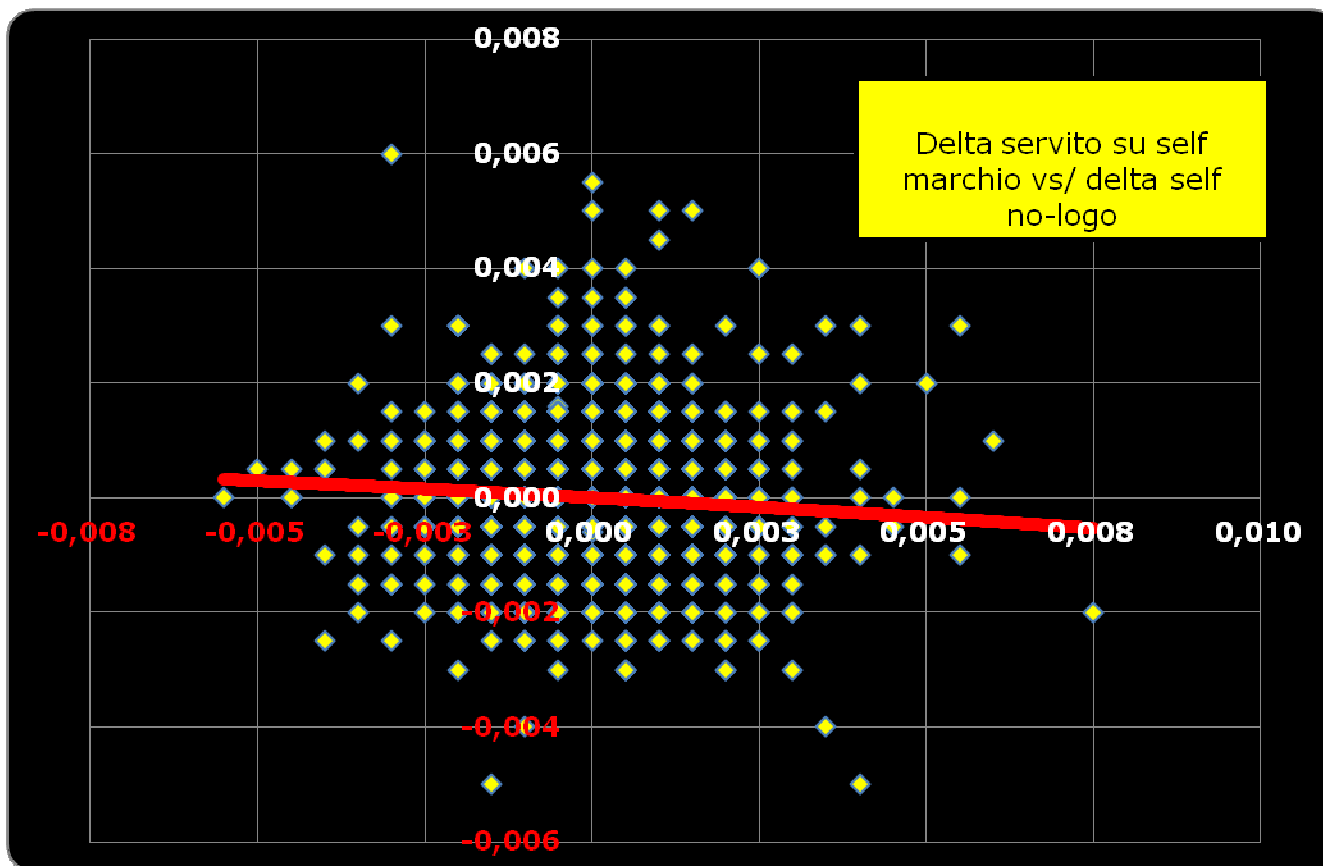


Report tendenze prezzi nazionali e delta prezzi «servito vs/ self» su medie prezzi nazionali –
17.02.2015-30.06.2020

EVOLUZIONE DELTA SERVITO VS/ SELF E DELTA SELF VS/ NO-LOGO - periodo 17.02.2015-30.06.2020 – API IP

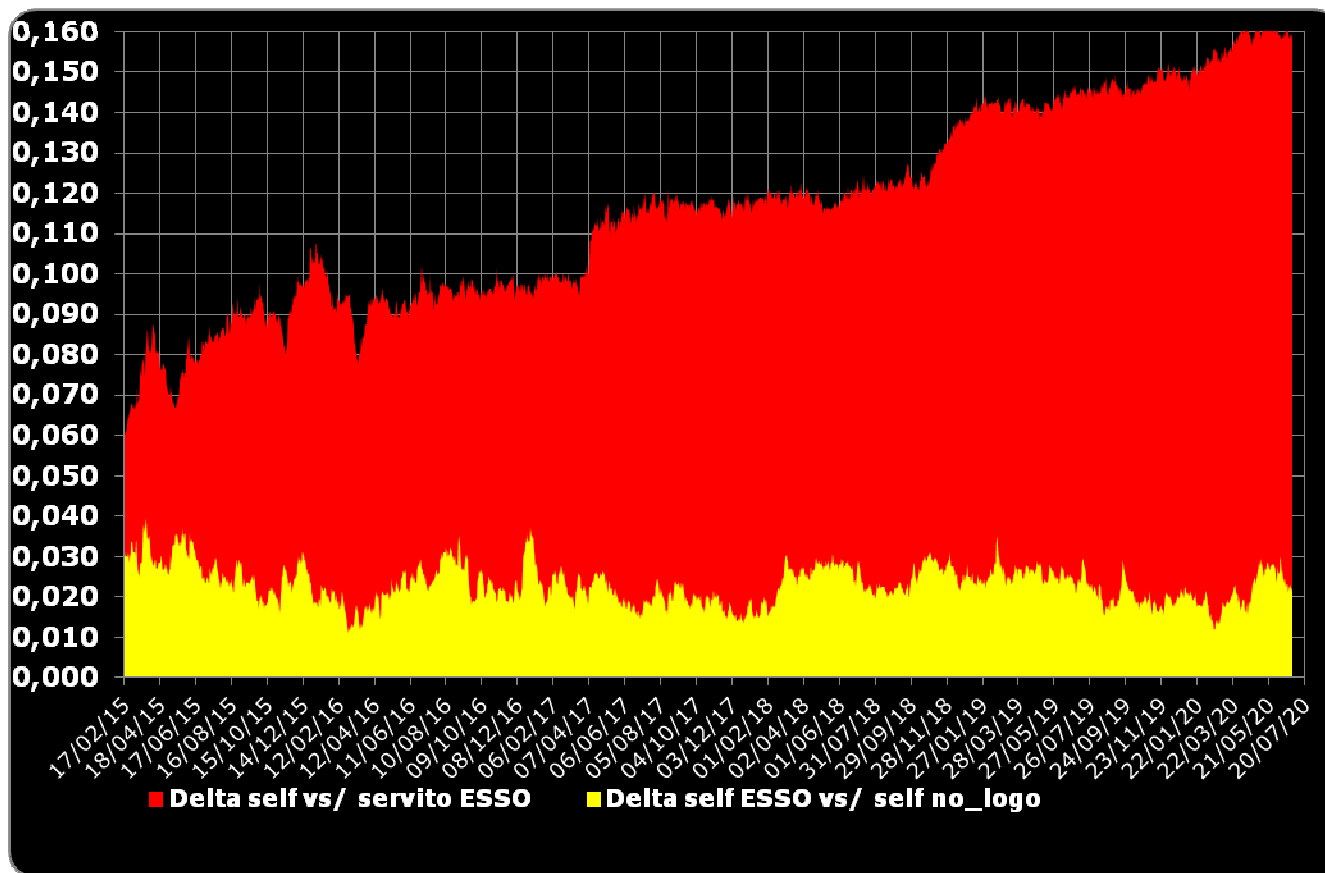


RELAZIONE TRA DELTA SERVITO VS/ SELF E COMPETITIVITÀ VS/ NO-LOGO - periodo 17.02.2015-30.06.2020 – ESSO

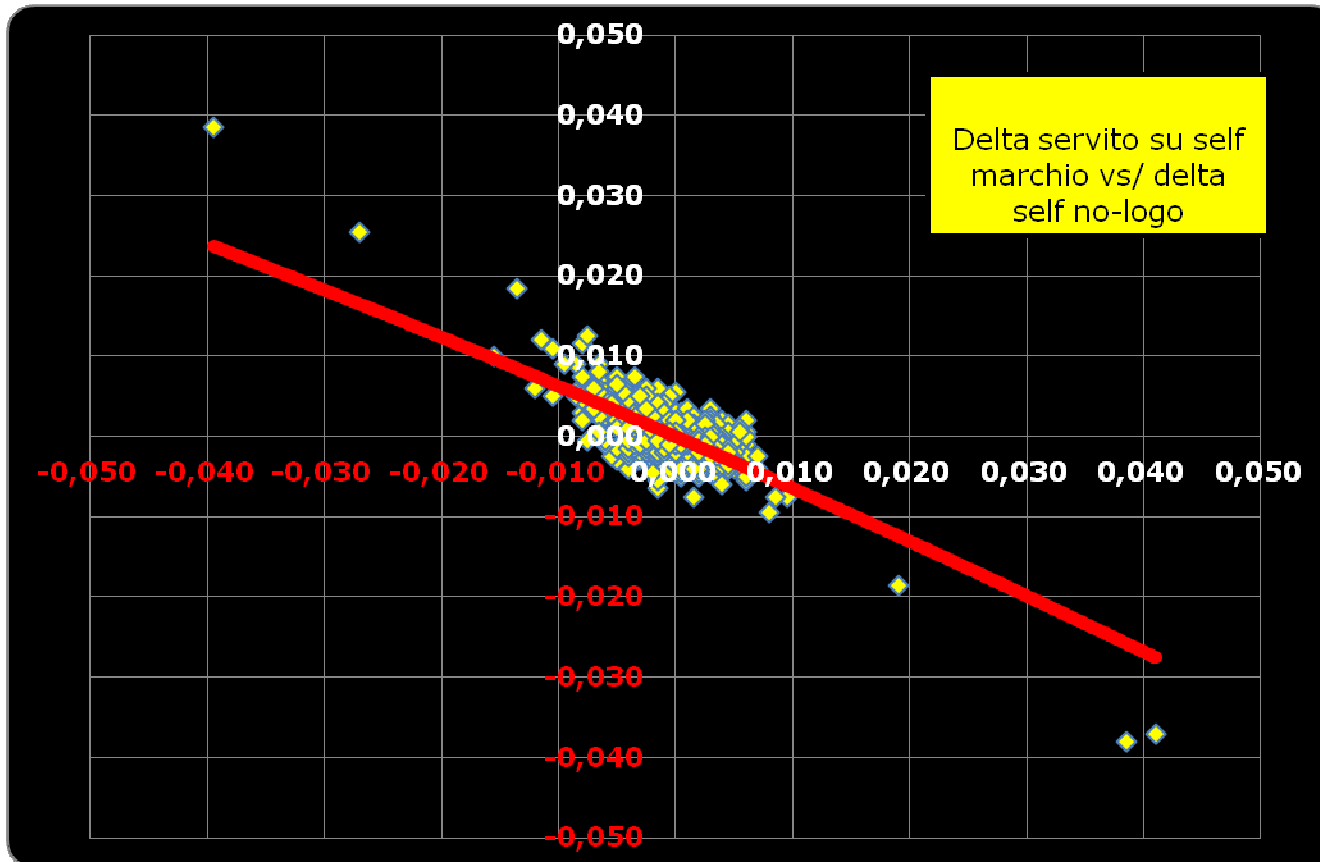


Report tendenze prezzi nazionali e delta prezzi «servito vs/ self» su medie prezzi nazionali –
17.02.2015-30.06.2020

EVOLUZIONE DELTA SERVITO VS/ SELF E DELTA SELF VS/ NO-LOGO - periodo 17.02.2015-30.06.2020 – ESSO

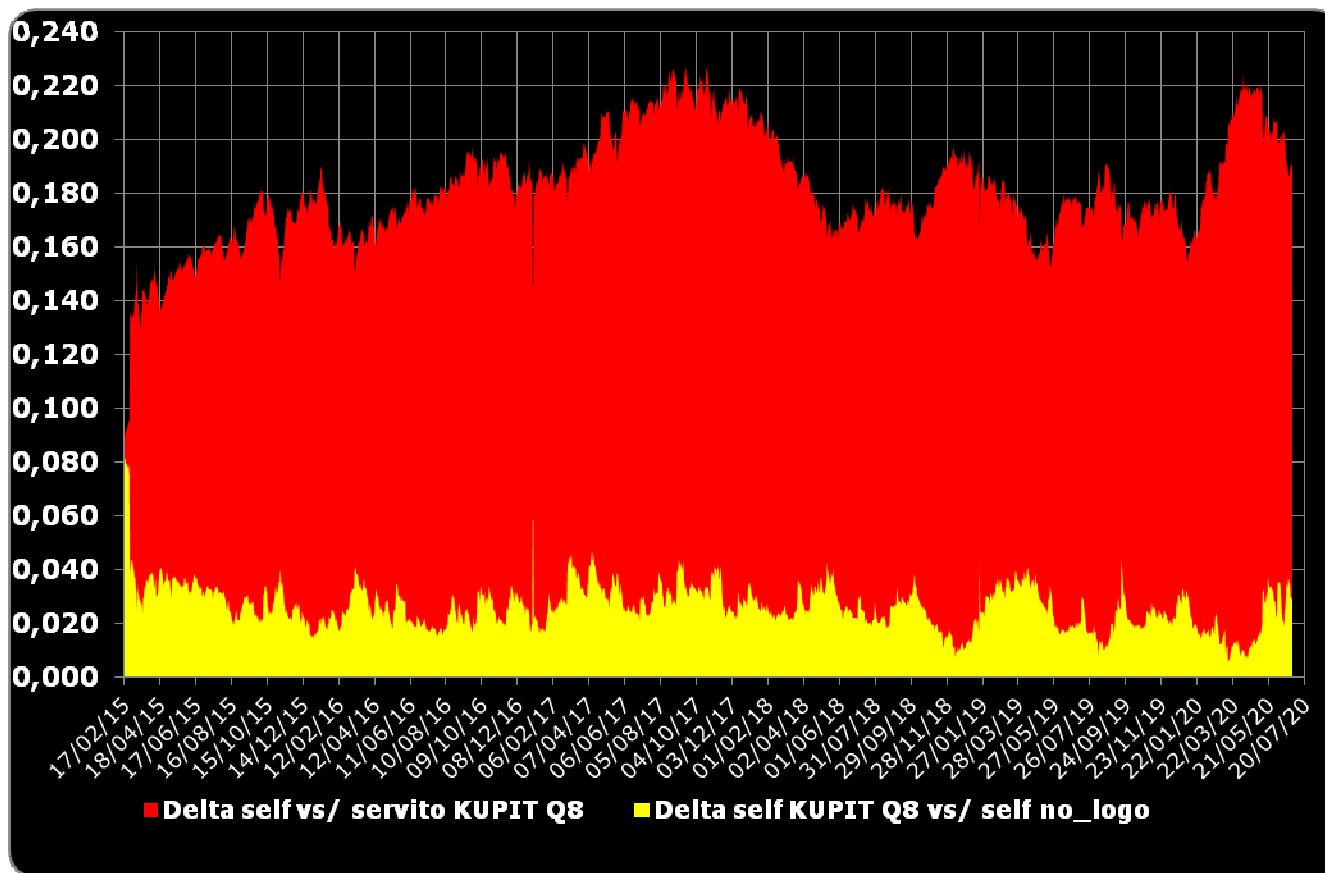


RELAZIONE TRA DELTA SERVITO VS/ SELF E COMPETITIVITÀ VS/ NO-LOGO - periodo 17.02.2015-30.06.2020 – KUPIT Q8

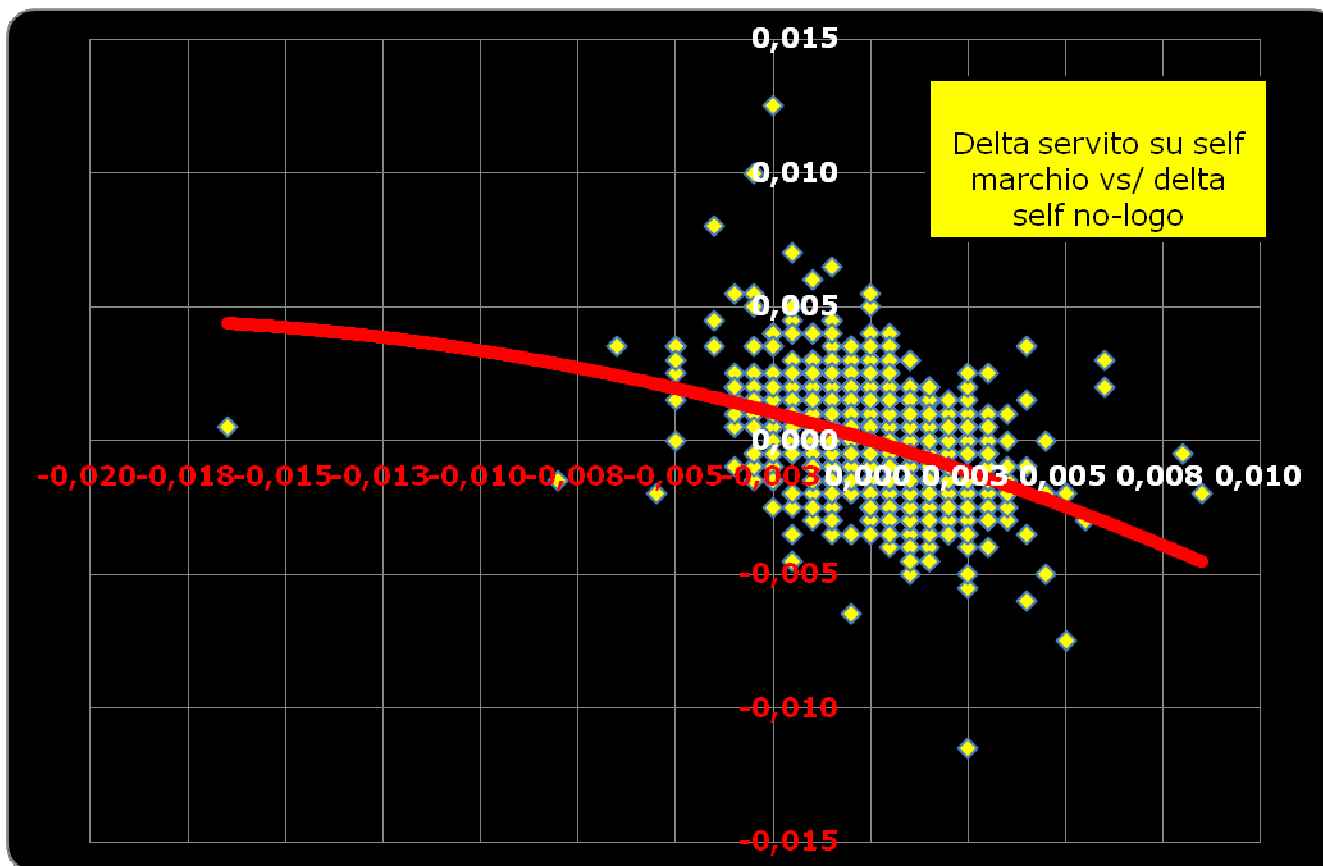


Report tendenze prezzi nazionali e delta prezzi «servito vs/ self» su medie prezzi nazionali –
17.02.2015-30.06.2020

EVOLUZIONE DELTA SERVITO VS/ SELF E DELTA SELF VS/ NO-LOGO - periodo 17.02.2015-30.06.2020 – KUPIT Q8

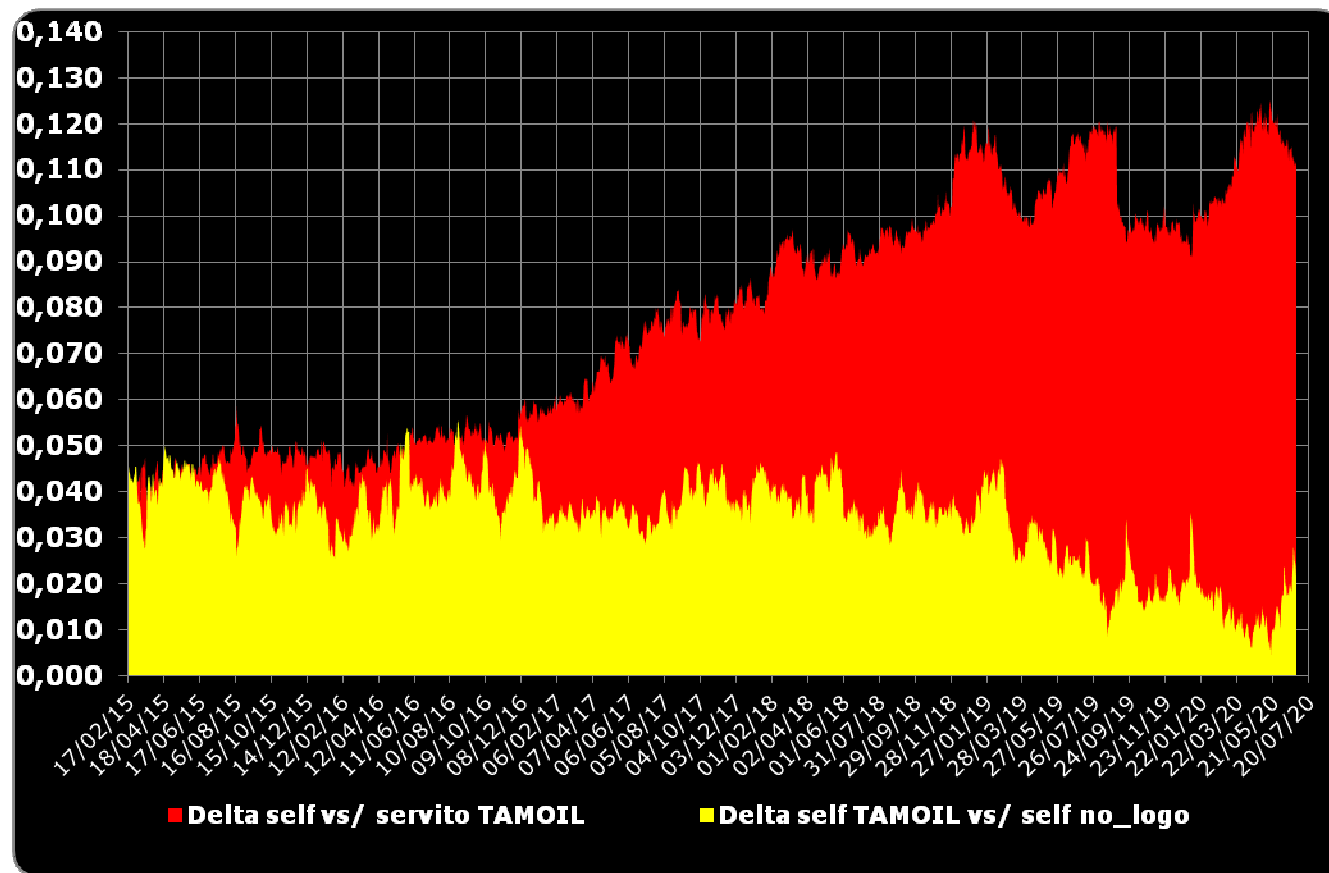


RELAZIONE TRA DELTA SERVITO VS/ SELF E COMPETITIVITÀ VS/ NO-LOGO - periodo 17.02.2015-30.06.2020 – TAMOIL

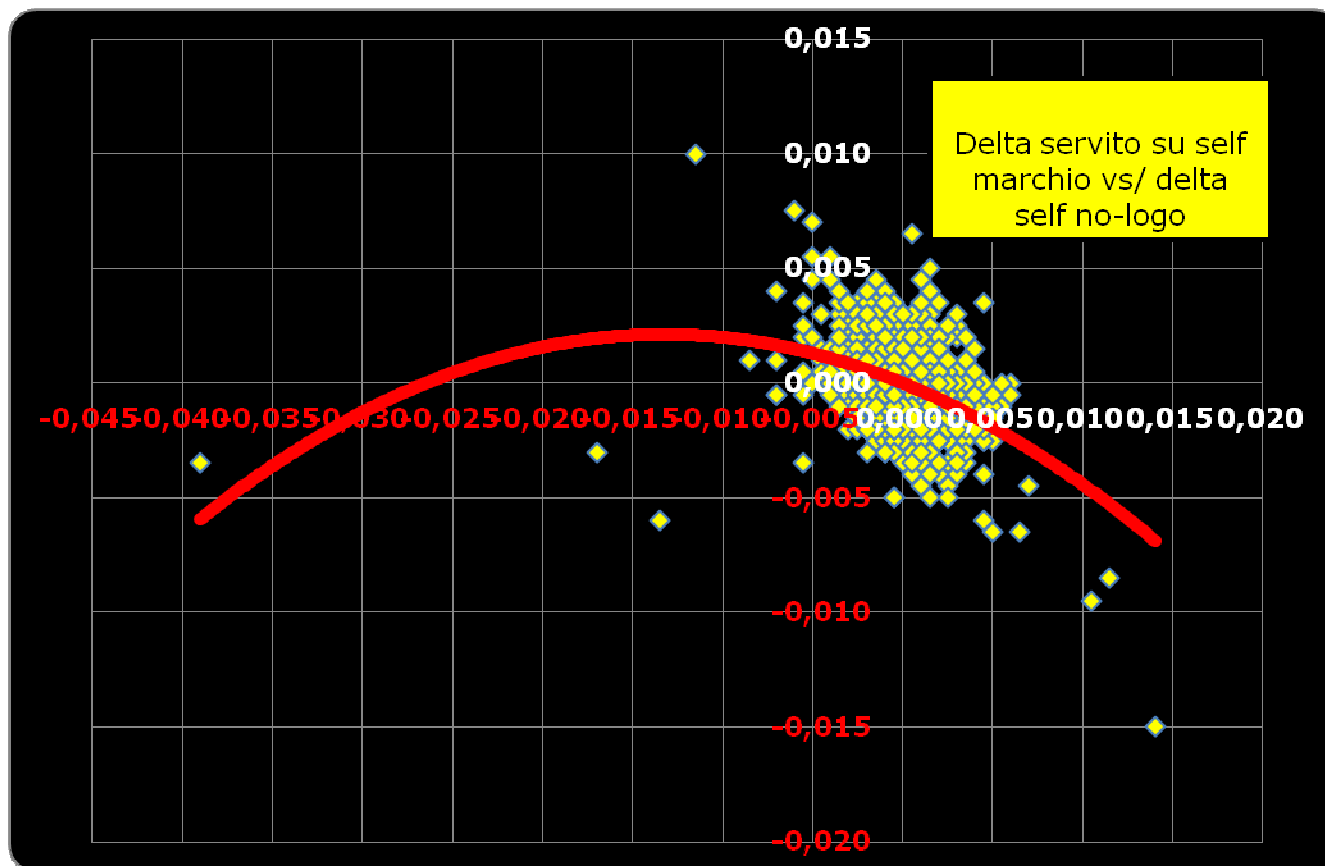


Report tendenze prezzi nazionali e delta prezzi «servito vs/ self» su medie prezzi nazionali –
17.02.2015-30.06.2020

EVOLUZIONE DELTA SERVITO VS/ SELF E DELTA SELF VS/ NO-LOGO - periodo 17.02.2015-30.06.2020 – TAMOIL

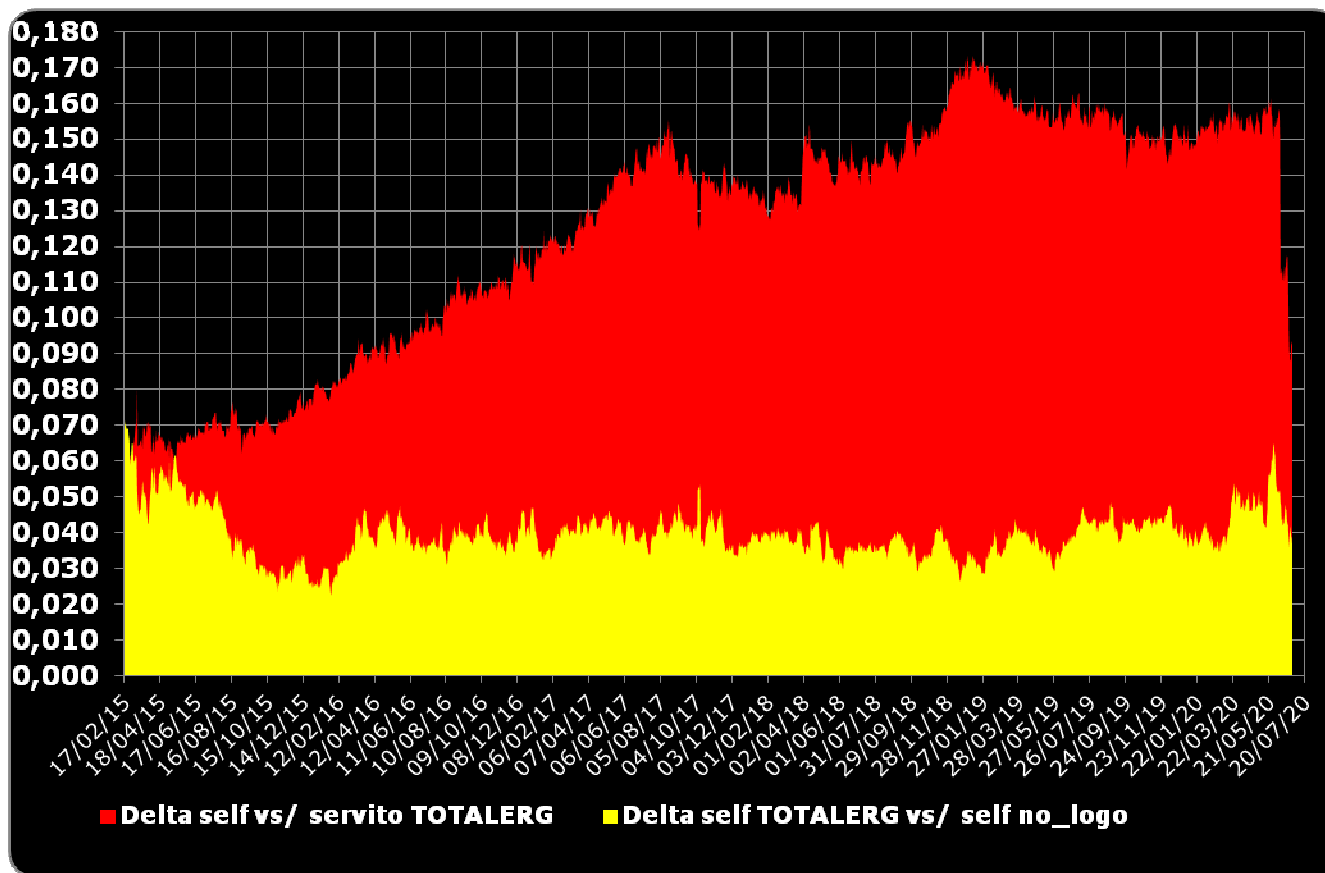


RELAZIONE TRA DELTA SERVITO VS/ SELF E COMPETITIVITÀ VS/ NO-LOGO - periodo 17.02.2015-30.06.2020 – EX TOTALERG

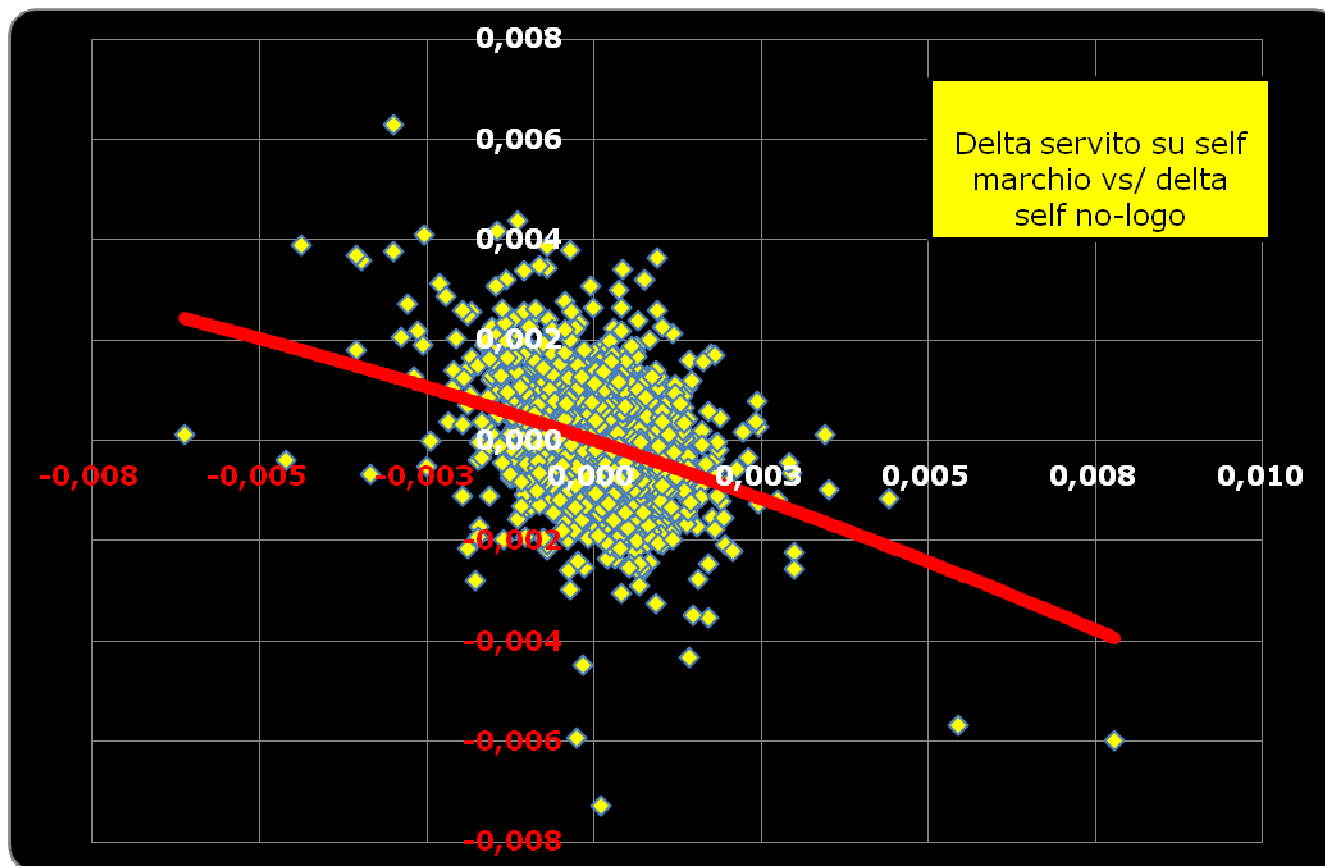


Report tendenze prezzi nazionali e delta prezzi «servito vs/ self» su medie prezzi nazionali – 17.02.2015-30.06.2020

EVOLUZIONE DELTA SERVITO VS/ SELF E DELTA SELF VS/ NO-LOGO - periodo 17.02.2015-30.06.2020 – EX TOTALERG

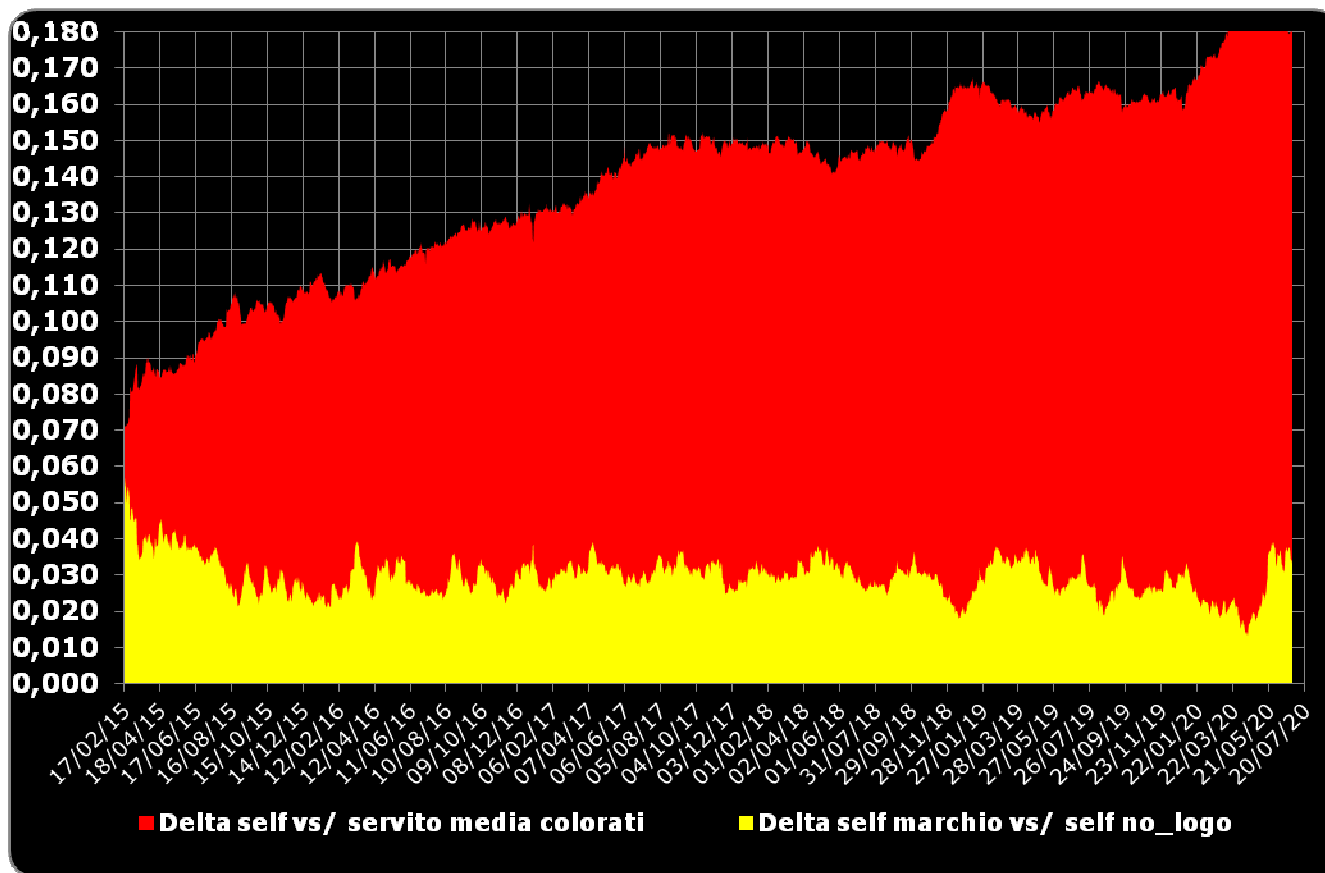


RELAZIONE TRA DELTA SERVITO VS/ SELF E COMPETITIVITÀ VS/ NO-LOGO - periodo 17.02.2015-30.06.2020 – MEDIA COLORATI



Report tendenze prezzi nazionali e delta prezzi «servito vs/ self» su medie prezzi nazionali – 17.02.2015-30.06.2020

EVOLUZIONE DELTA SERVITO VS/ SELF E DELTA SELF VS/ NO-LOGO - periodo 17.02.2015-30.06.2020 – MEDIA COLORATI



**Report tendenze prezzi nazionali e delta prezzi «servito vs/ self» su medie prezzi nazionali –
17.02.2015-30.06.2020**

FONTI:

**QUOTIDIANO ENERGIA
STAFFETTA QUOTIDIANA
MINISTERO DELLO SVILUPPO ECONOMICO, OSSERVATORIO PREZZI**

ELABORAZIONI:

FIGISC/ANISA CONFCOMMERCIO

