

FIGISC ANISA NEWSLETTER PREZZI

N. 098/NP – 4 LUGLIO 2020

STATISTICHE DEI PREZZI

UNIONE EUROPEA ED ALTRI PAESI

EXTRACOMUNITARI

MEDIE MESE LUGLIO 2020

a cura della Segreteria Nazionale

FIGISC/ANISA CONFCOMMERCIO

00153 ROMA

Presidenti Nazionali FIGISC:

Presidente Nazionale ANISA:

Segreteria Nazionale:

Segreteria Nazionale: Telefono: 06 5866351 - Fax 06 58331724

e-mail: figisc@confcommercio.it anisa@confcommercio.it

sito internet: www.figisc.it

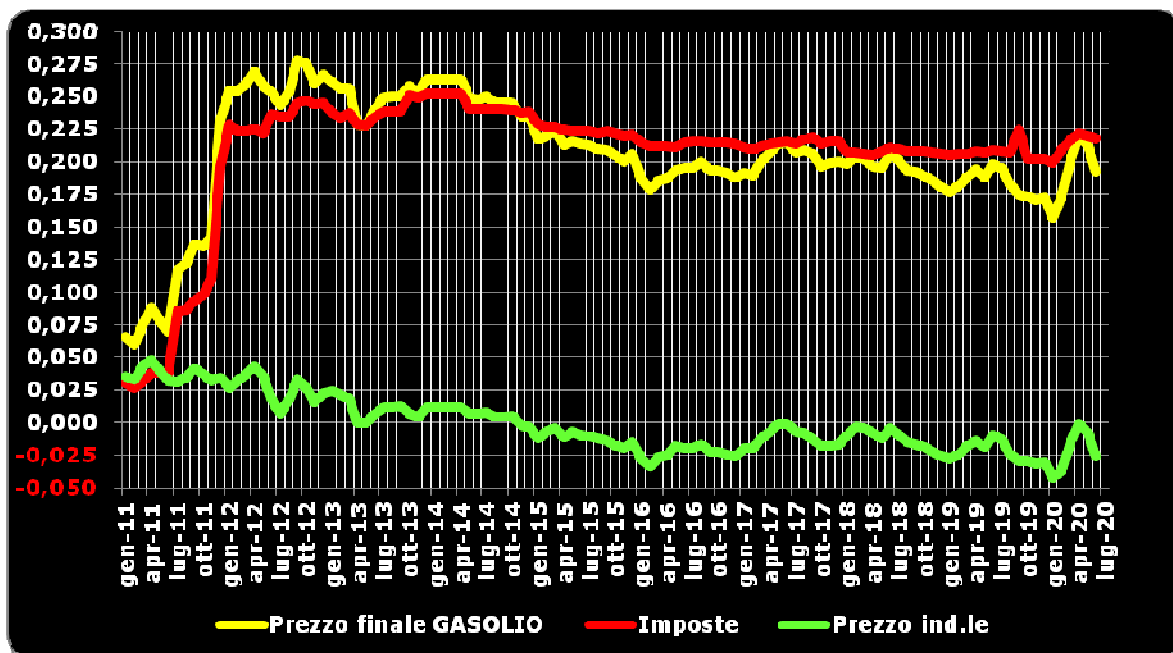
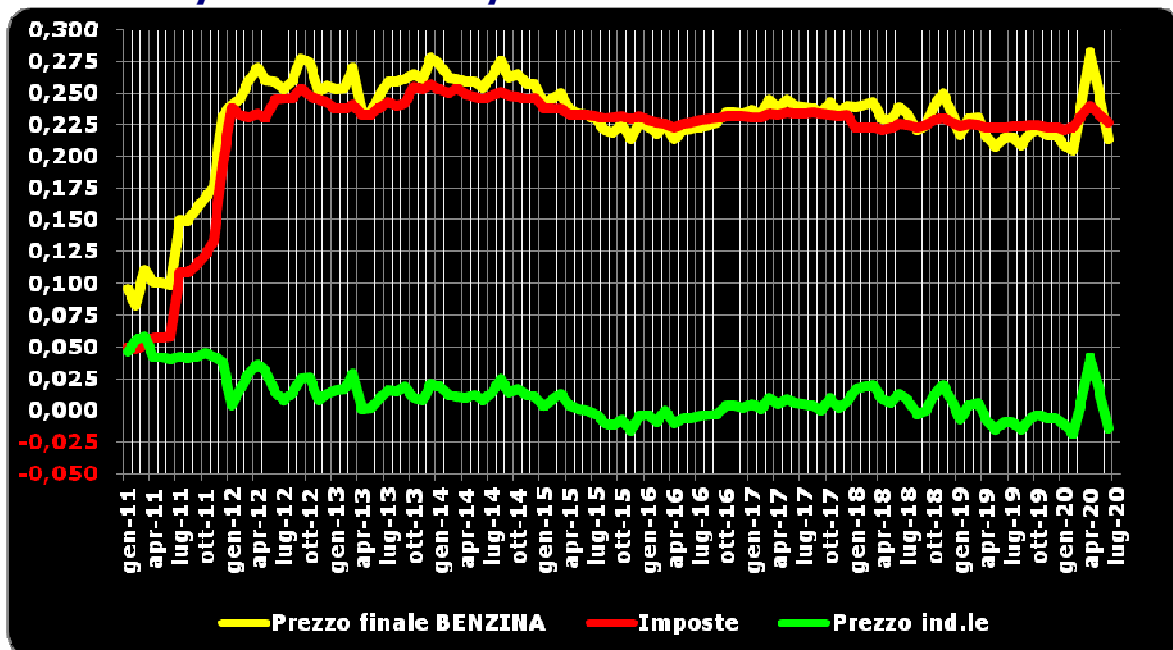
Piazza G.G. Belli 2

BRUNO BEARZI

MASSIMO TERZI

PAOLO UNITI

STACCO DEL PREZZO E DEI SUOI COMPONENTI DALLA MEDIA ARITMETICA – ITALIA/U.E. – GEN '11/GIU '20 - €/LITRO



STACCO DALLA MEDIA ARITMETICA U.E. DEL PREZZO E DEI SUOI FATTORI – TUTTI I PAESI – BENZINA - (€/LITRO) – GIUGNO 2020

Paese	Prezzo consumo	Paese	Imposte	Paese	Prezzo ind.le
Olanda	+0,369	Olanda	+0,316	Malta	+0,200
Danimarca	+0,233	ITALIA (*)	+0,227	Danimarca	+0,092
Grecia	+0,219	Grecia	+0,219	Olanda	+0,053
ITALIA (*)	+0,213	Finlandia	+0,182	Spagna	+0,042
Malta	+0,200	Portogallo	+0,161	Ungheria	+0,025
Portogallo	+0,183	Francia	+0,151	Svezia	+0,023
Finlandia	+0,156	Danimarca	+0,141	Portogallo	+0,022
Svezia	+0,156	Svezia	+0,133	Lussemburgo	+0,017
Francia	+0,140	Germania	+0,098	Estonia	+0,016
Germania	+0,097	Irlanda	+0,092	Belgio	+0,011
Belgio	+0,067	Belgio	+0,056	Croazia	+0,008
Irlanda	+0,054	Estonia	+0,002	Grecia	=0,000
Estonia	+0,019	Malta	-0,001	Germania	-0,001
Croazia	-0,009	Croazia	-0,017	Cipro	-0,002
Spagna	-0,050	Slovacchia	-0,031	Francia	-0,011
Slovacchia	-0,064	Lettonia	-0,048	ITALIA (*)	-0,014
Lettonia	-0,067	Slovenia	-0,075	Lettonia	-0,019
Lussemburgo	-0,117	Spagna	-0,092	Finlandia	-0,025
Austria	-0,143	Austria	-0,094	Romania	-0,026
Lituania	-0,148	Cechia	-0,107	Polonia	-0,027
Cipro	-0,160	Lituania	-0,116	Lituania	-0,032
Slovenia	-0,166	Lussemburgo	-0,134	Slovacchia	-0,033
Ungheria	-0,169	Cipro	-0,158	Irlanda	-0,037
Cechia	-0,179	Ungheria	-0,194	Austria	-0,048
Polonia	-0,233	Polonia	-0,207	Bulgaria	-0,069
Romania	-0,276	Romania	-0,250	Cechia	-0,073
Bulgaria	-0,324	Bulgaria	-0,255	Slovenia	-0,090
Regno Unito	NR (**)	Regno Unito	NR (**)	Regno Unito	NR (**)

(*) Il calcolo del prezzo industriale per il mese di giugno viene effettuato per l'Italia sulla base dell'accisa statale di 0,72840 euro/litro, ma la media dell'accisa nazionale – computata tenendo conto delle diverse addizionali regionali di accisa sulla benzina e dell'entità dei consumi di questo prodotto su cui gravano addizionali regionali (circa il 31,30 %) – è pari a 0,73711 euro/litro. Conseguentemente i dati "ufficiali" relativi alle imposte sono corretti in aumento e quelli del prezzo industriale sono diminuiti dello stesso importo.

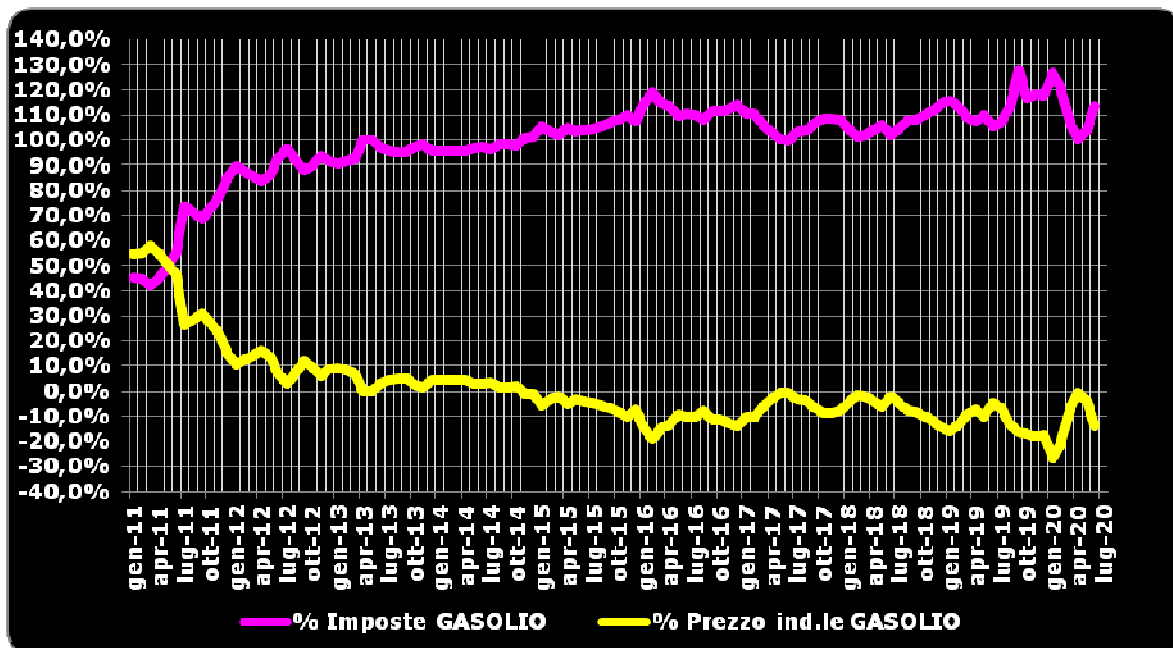
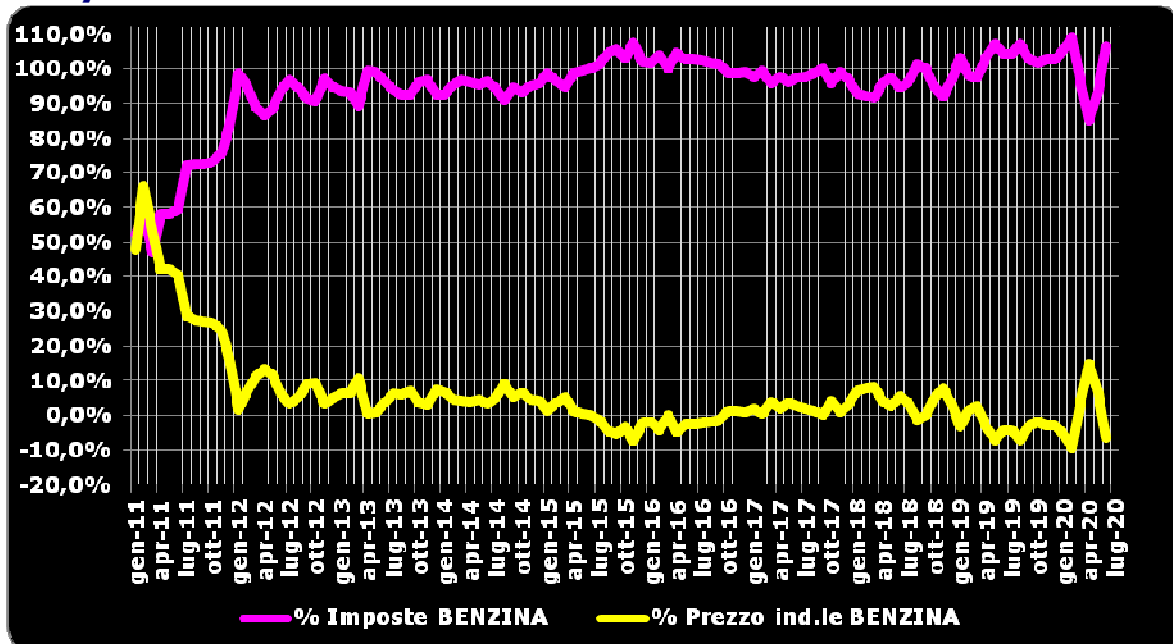
(**) Paese per il quale la Commissione non rileva [NR] più i prezzi dal febbraio 2020.

STACCO DALLA MEDIA ARITMETICA U.E. DEL PREZZO E DEI SUOI FATTORI – TUTTI I PAESI – GASOLIO - (€/LITRO) – GIUGNO 2020

Paese	Prezzo consumo	Paese	Imposte	Paese	Prezzo ind.le
Svezia	+0,266	ITALIA	+0,218	Svezia	+0,177
ITALIA	+0,192	Belgio	+0,187	Malta	+0,127
Belgio	+0,162	Francia	+0,182	Danimarca	+0,044
Malta	+0,161	Portogallo	+0,106	Grecia	+0,040
Francia	+0,129	Irlanda	+0,101	Croazia	+0,034
Olanda	+0,125	Olanda	+0,092	Olanda	+0,032
Portogallo	+0,107	Svezia	+0,089	Ungheria	+0,032
Danimarca	+0,079	Finlandia	+0,051	Finlandia	+0,023
Finlandia	+0,074	Danimarca	+0,035	Spagna	+0,014
Irlanda	+0,066	Malta	+0,033	Estonia	+0,008
Grecia	+0,048	Slovenia	+0,027	Slovacchia	+0,002
Croazia	+0,033	Germania	+0,016	Portogallo	+0,001
Germania	+0,008	Grecia	+0,008	Belgio	=0,000
Ungheria	-0,054	Croazia	-0,002	Cipro	-0,004
Slovacchia	-0,058	Lettonia	-0,027	Germania	-0,008
Spagna	-0,058	Cechia	-0,047	Lussemburgo	-0,008
Cipro	-0,059	Austria	-0,052	Romania	-0,010
Lettonia	-0,067	Cipro	-0,055	Polonia	-0,017
Austria	-0,077	Slovacchia	-0,060	Austria	-0,025
Slovenia	-0,077	Spagna	-0,072	ITALIA	-0,026
Estonia	-0,082	Ungheria	-0,086	Irlanda	-0,035
Cechia	-0,093	Estonia	-0,090	Lettonia	-0,040
Polonia	-0,137	Lituania	-0,096	Cechia	-0,045
Lussemburgo	-0,145	Polonia	-0,120	Francia	-0,053
Lituania	-0,155	Lussemburgo	-0,138	Lituania	-0,059
Romania	-0,155	Romania	-0,145	Bulgaria	-0,075
Bulgaria	-0,232	Bulgaria	-0,157	Slovenia	-0,105
Regno Unito	NR (*)	Regno Unito	NR (*)	Regno Unito	NR (*)

(*) Paese per il quale la Commissione non rileva [NR] più i prezzi dal febbraio 2020.

CONTRIBUTO DEI FATTORI ALLO STACCO ITALIA DEL PREZZO DALLA MEDIA ARITMETICA U.E. GEN '11/GIU '20



PREZZI MEDI MENSILI BENZINA (€/LITRO)

N.	Paese	Prezzo consumo (€/lt)	Var. % su VI 2019	Var. % su V 2020	Imposte (€/lt)	Prezzo ind.le (€/lt)
1	Olanda	1,538	-7,93%	+3,94 %	1,075	0,462
2	Danimarca	1,401	-13,89%	+6,08%	0,900	0,501
3	Grecia	1,387	-13,88%	+4,71%	0,977	0,410
4	ITALIA (*)	1,381	-13,85%	+1,17%	0,986	0,395
5	Malta	1,368	+0,59%	-2,98%	0,758	0,610
6	Portogallo	1,352	-11,02%	+5,92%	0,920	0,432
7	Finlandia	1,325	-15,90%	+4,44%	0,940	0,384
8	Svezia	1,324	-13,12%	+9,73%	0,891	0,433
9	Francia	1,308	-14,94%	+5,23%	0,909	0,399
10	Germania	1,265	-15,67%	+5,97%	0,856	0,409
11	Belgio	1,236	-14,02%	+6,02%	0,815	0,421
12	Irlanda	1,223	-15,26%	+0,04%	0,850	0,372
13	Estonia	1,187	-12,46%	+3,53%	0,761	0,426
(**)	MEDIA U.E.	1,168	-15,88%	+4,66%	0,759	0,410
14	Croazia	1,159	-15,06%	+9,16%	0,741	0,418
15	Spagna	1,119	-15,33%	+3,67%	0,667	0,452
16	Slovacchia	1,105	-18,96%	+2,61%	0,728	0,377
17	Lettonia	1,101	-15,80%	+11,53%	0,711	0,390
18	Lussemburgo	1,051	-14,95%	+8,93%	0,625	0,426
19	Austria	1,026	-19,23%	+1,59%	0,664	0,361
20	Lituania	1,021	-18,41%	+3,71%	0,643	0,378
21	Cipro	1,009	-17,31%	+4,31%	0,601	0,408
22	Slovenia	1,003	-24,67%	+0,14%	0,683	0,319
23	Ungheria	1,000	-17,52%	+12,77%	0,565	0,434
24	Cechia	0,989	-23,28%	+6,17%	0,652	0,337
25	Polonia	0,935	-23,74%	+7,66%	0,552	0,383
26	Romania	0,892	-24,67%	+1,98%	0,509	0,383
27	Bulgaria	0,844	-24,63%	+2,05%	0,504	0,340
(***)	Regno Unito	NR	NR	NR	NR	NR

(*) Il calcolo del prezzo industriale per il mese di giugno viene effettuato per l'Italia sulla base dell'accisa statale di 0,72840 euro/litro, ma la media dell'accisa nazionale – computata tenendo conto delle diverse addizionali regionali di accisa sulla benzina e dell'entità dei consumi di questo prodotto su cui gravano addizionali regionali (circa il 31,30 %) – è pari a 0,73711 euro/litro. Conseguentemente i dati "ufficiali" relativi alle imposte sono corretti in aumento e quelli del prezzo industriale sono diminuiti dello stesso importo.

(**) Media aritmetica

(***) Paese per il quale la Commissione non rileva [NR] più i prezzi dal febbraio 2020.

PREZZI MEDI MENSILI GASOLIO (€/LITRO)

N.	Paese	Prezzo consumo (€/lt)	Var. % su VI 2019	Var. % su V 2020	Imposte (€/lt)	Prezzo ind.le (€/lt)
1	Svezia	1,344	-10,48%	+6,54%	0,717	0,627
2	ITALIA (*)	1,269	-15,10%	+1,06%	0,846	0,423
3	Belgio	1,239	-13,57%	+5,19%	0,815	0,424
4	Malta	1,238	+0,65%	-3,28%	0,661	0,577
5	Francia	1,206	-15,75%	+3,52%	0,810	0,396
6	Olanda	1,202	-10,08%	+0,29%	0,720	0,482
7	Portogallo	1,185	-11,65%	+4,00%	0,734	0,451
8	Danimarca	1,156	-15,54%	+4,85%	0,663	0,494
9	Finlandia	1,151	-17,89%	-0,22%	0,679	0,473
10	Irlanda	1,143	-15,02%	+0,37%	0,729	0,414
11	Grecia	1,126	-18,83%	+2,67%	0,636	0,490
12	Croazia	1,110	-15,53%	+8,32%	0,626	0,484
13	Germania	1,085	-13,94%	+3,62%	0,644	0,442
(*)	MEDIA U.E.	1,077	-16,86%	+3,21%	0,628	0,449
14	Ungheria	1,023	-16,53%	+9,03%	0,542	0,481
15	Cipro	1,019	-17,43%	+3,04%	0,573	0,446
	Slovacchia	1,019	-16,34%	+0,69%	0,567	0,452
	Spagna	1,019	-16,09%	+3,37%	0,556	0,464
16	Lettonia	1,011	-16,74%	+10,57%	0,601	0,409
17	Austria	1,001	-17,71%	+1,20%	0,576	0,424
18	Slovenia	1,000	-21,30%	+0,33%	0,655	0,345
19	Estonia	0,995	-24,62%	-0,28%	0,538	0,457
20	Cechia	0,985	-21,46%	+4,75%	0,581	0,404
21	Polonia	0,941	-21,99%	+5,90%	0,508	0,433
22	Lussemburgo	0,932	-14,02%	+7,84%	0,490	0,442
23	Romania	0,923	-23,75%	+1,04%	0,483	0,440
24	Lituania	0,922	-20,03%	+3,34%	0,532	0,390
25	Bulgaria	0,846	-24,88%	+2,92%	0,471	0,375
(**)	Regno Unito	NR	NR	NR	NR	NR

(*) Media aritmetica

(**) Paese per il quale la Commissione non rileva [NR] più i prezzi dal febbraio 2020.

SCOMPOSIZIONE DEI PREZZI MEDI MENSILI BENZINA E GASOLIO (€/LITRO)

Paese	BENZINA		GASOLIO	
	Imposte %	Prezzo ind.le %	Imposte %	Prezzo ind.le %
Austria	64,76%	35,24%	57,61%	42,39%
Belgio	65,93%	34,07%	65,78%	34,22%
Bulgaria	59,67%	40,33%	55,72%	44,28%
Cechia	65,93%	34,07%	58,95%	41,05%
Cipro	59,55%	40,45%	56,27%	43,73%
Croazia	63,95%	36,05%	56,40%	43,60%
Danimarca	64,21%	35,79%	57,30%	42,70%
Estonia	64,10%	35,90%	54,05%	45,95%
Finlandia	70,98%	29,02%	58,95%	41,05%
Francia	69,51%	30,49%	67,16%	32,84%
Germania	67,71%	32,29%	59,31%	40,69%
Grecia	70,45%	29,55%	56,50%	43,50%
Irlanda	69,54%	30,46%	63,75%	36,25%
ITALIA	71,41%	28,59%	66,67%	33,33%
Lettonia	64,57%	35,43%	59,50%	40,50%
Lituania	63,01%	36,99%	57,70%	42,30%
Lussemburgo	59,44%	40,56%	52,62%	47,38%
Malta	55,41%	44,59%	53,41%	46,59%
Olanda	69,93%	30,07%	59,91%	40,09%
Polonia	59,04%	40,96%	53,98%	46,02%
Portogallo	68,07%	31,93%	61,96%	38,04%
Regno Unito (**)	NR	NR	NC	NC
Romania	57,04%	42,96%	52,35%	47,65%
Slovacchia	65,88%	34,12%	55,69%	44,31%
Slovenia	68,16%	31,84%	65,51%	34,49%
Spagna	59,62%	40,38%	54,53%	45,47%
Svezia	67,32%	32,68%	53,36%	46,64%
Ungheria	56,54%	43,46%	52,96%	47,04%
MEDIA (*)	64,94%	35,06%	58,28%	41,72%

(*) Media aritmetica

(**) Paese per il quale la Commissione non rileva [NR] più i prezzi dal febbraio 2020.

STACCO MEDIO MENSILE DEL PREZZO INDUSTRIALE (EURO/LITRO)

CALCOLO STACCHI ITALIA – UNIONE EUROPEA PREZZO INDUSTRIALE SU CAMPIONI UNIONE A 28 PAESI MEMBRI ED A 19 PAESI MEMBRI DI AREA EURO – METODO PONDERALE IN BASE ALLE QUOTA DI VENDITE DI PRODOTTO DI CIASCUN PAESE SUL TOTALE COMUNITARIO

Rilevazioni stacco	"Ufficiale" Benzina €/litro	"Reale" (**) Benzina €/litro	Gasolio €/litro	Data
Su media UE28	+0,006	-0,003	-0,008	01/06/20
Su media UE area €	+0,005	-0,004	-0,002	
Su media UE28	-0,005	-0,014	-0,014	08/06/20
Su media UE area €	-0,007	-0,016	-0,008	
Su media UE28	-0,010	-0,019	-0,017	15/06/20
Su media UE area €	-0,012	-0,021	-0,013	
Su media UE28	-0,018	-0,027	-0,019	22/06/20
Su media UE area €	-0,021	-0,030	-0,015	
Su media UE28	-0,014	-0,023	-0,026	29/06/20
Su media UE area €	-0,018	-0,027	-0,013	
Su media UE28	-0,008	-0,017	-0,017	MESE
Su media UE area €	-0,011	-0,020	-0,010	

Elaborazione stacco medio prodotti (*)	"Ufficiale"	"Reale"
Media prodotti UE28	-0,014	-0,017
Media prodotti UE area €	-0,010	-0,013

(*) Calcolato sul *mix* dei prodotti venduti in rete nel mese precedente (Dati MSE)

(**) Il calcolo del prezzo industriale per il mese di giugno viene effettuato per l'Italia sulla base dell'accisa statale di 0,72840 euro/litro, ma la media dell'accisa nazionale – computata tenendo conto delle diverse addizionali regionali di accisa sulla benzina e dell'entità dei consumi di questo prodotto su cui gravano addizionali regionali (circa il 31,30 %) – è pari a 0,73711 euro/litro. Conseguentemente i dati "ufficiali" relativi alle imposte sono corretti in aumento e quelli del prezzo industriale sono diminuiti dello stesso importo.

PREZZI MEDI MENSILI PAESI EXTRACOMUNITARI (€/LITRO)

PREZZI AL CONSUMO – ALTRI PAESI EXTRACOMUNITARI – EURO/LITRO

Paesi	Benzina	Var. % su VI 2019	Var. % su V 2020	Gasolio	Var. % su VI 2019	Var. % su V 2020
Russia	0,606	-5,28%	+2,65%	0,611	-3,30%	+2,41%
Ucraina	0,730	-28,03%	-3,93%	0,711	-28,12%	-4,03%
Serbia	1,051	-19,06%	-0,66%	1,124	-17,81%	-1,00%
Norvegia	1,502	-14,23%	+8,44%	1,409	-12,81%	+4,93%
Svizzera	1,322	-7,20%	-1,94%	1,404	-8,61%	-1,47%
U.S.A.	0,490	-22,96%	+7,87%	0,566	-21,77%	-2,51%
Bielorussia	0,665	-7,58%	-1,50%	0,665	-7,58%	-1,50%

IMPOSTE MEDIE MENSILI BENZINA (€/LITRO) – GIUGNO 2020

N.	Paese	Accisa	% IVA	IVA	Totale imposte	% imposte su prezzo
1	Olanda	0,808	21,00	0,267	1,075	69,93%
2	ITALIA (*)	0,737	22,00	0,249	0,986	71,41%
3	Grecia	0,709	24,00	0,269	0,977	70,45%
4	Finlandia	0,684	24,00	0,256	0,940	70,98%
5	Portogallo	0,667	23,00	0,253	0,920	68,07%
6	Francia	0,691	20,00	0,218	0,909	69,51%
7	Danimarca	0,619	25,00	0,281	0,900	64,21%
8	Svezia	0,627	25,00	0,265	0,891	67,32%
9	Germania	0,655	19,00	0,201	0,856	67,71%
10	Irlanda	0,622	23,00	0,229	0,850	69,54%
11	Belgio	0,600	21,00	0,214	0,815	65,93%
12	Estonia	0,563	20,00	0,198	0,761	64,10%
13	Malta	0,549	18,00	0,209	0,758	55,41%
14	Cipro	0,440	19,00	0,301	0,741	63,95%
15	Slovacchia	0,544	20,00	0,184	0,728	65,88%
16	Lettonia	0,520	21,00	0,191	0,711	64,57%
17	Slovenia	0,503	22,00	0,181	0,683	68,16%
18	Spagna	0,473	21,00	0,194	0,667	59,62%
19	Austria	0,493	20,00	0,171	0,664	64,76%
20	Croazia	0,510	25,00	0,142	0,652	65,93%
21	Lituania	0,466	21,00	0,177	0,643	63,01%
22	Lussemburgo	0,472	17,00	0,153	0,625	59,44%
23	Cechia	0,480	21,00	0,121	0,601	59,55%
24	Ungheria	0,352	27,00	0,213	0,565	56,54%
25	Polonia	0,377	23,00	0,175	0,552	59,04%
26	Romania	0,366	19,00	0,143	0,509	57,04%
27	Bulgaria	0,363	20,00	0,141	0,504	59,67%
(**)	Regno Unito	NR	NR	NR	NR	NR

(*) Accisa, IVA ed imposte totali per l'Italia sono calcolati sulla media dei consumi gravati dalle addizionali regionali di accisa sulla benzina

(**) Paese per il quale la Commissione non rileva [NR] più i prezzi dal febbraio 2020.

IMPOSTE MEDIE MENSILI GASOLIO (€/LITRO) – GIUGNO 2020

N.	Paese	Accisa	% IVA	IVA	Totale imposte	% imposte su prezzo
1	ITALIA	0,617	22,00	0,229	0,846	66,67%
2	Belgio	0,600	21,00	0,215	0,815	65,78%
3	Francia	0,609	20,00	0,201	0,810	67,16%
4	Portogallo	0,513	23,00	0,221	0,734	61,96%
5	Irlanda	0,515	23,00	0,214	0,729	63,75%
6	Olanda	0,512	21,00	0,208	0,720	59,91%
7	Svezia	0,448	25,00	0,269	0,717	53,36%
8	Finlandia	0,456	24,00	0,223	0,679	58,95%
9	Danimarca	0,431	25,00	0,232	0,663	57,30%
10	Malta	0,472	18,00	0,189	0,661	53,41%
11	Slovenia	0,475	22,00	0,180	0,655	65,51%
12	Germania	0,470	19,00	0,174	0,644	59,31%
13	Grecia	0,418	24,00	0,218	0,636	56,50%
14	Cipro	0,411	19,00	0,215	0,626	56,40%
15	Lettonia	0,426	21,00	0,175	0,601	59,50%
16	Croazia	0,404	25,00	0,177	0,581	58,95%
17	Austria	0,410	20,00	0,166	0,576	57,61%
18	Cechia	0,410	21,00	0,164	0,573	56,27%
19	Slovacchia	0,398	20,00	0,169	0,567	55,69%
20	Spagna	0,379	21,00	0,177	0,556	54,53%
21	Ungheria	0,325	27,00	0,217	0,542	52,96%
22	Estonia	0,372	20,00	0,166	0,538	54,05%
23	Lituania	0,372	21,00	0,160	0,532	57,70%
24	Polonia	0,332	23,00	0,176	0,508	53,98%
25	Lussemburgo	0,355	17,00	0,135	0,490	52,62%
26	Romania	0,336	19,00	0,147	0,483	52,35%
27	Bulgaria	0,330	20,00	0,141	0,471	55,72%
(*)	Regno Unito	NR	NR	NR	NR	NR

(*) Paese per il quale la Commissione non rileva [NR] più i prezzi dal febbraio 2020.

CONFRONTO IMPOSTE MEDIE MENSILI BENZINA (€/LITRO) – GIUGNO '20/GIUGNO '19

N.	Paese	VI 2019	VI 2020	Differenza	Variazione %
1	Malta	0,757	0,758	+0,001	+0,14%
2	Lettonia	0,714	0,711	-0,003	-0,40%
3	Portogallo	0,927	0,920	-0,007	-0,75%
4	Lituania	0,651	0,643	-0,008	-1,21%
5	Olanda	1,086	1,075	-0,011	-1,00%
6	Lussemburgo	0,652	0,625	-0,027	-4,17%
7	Estonia	0,789	0,761	-0,028	-3,57%
	Irlanda	0,878	0,850	-0,028	-3,15%
8	Cipro	0,634	0,601	-0,033	-5,24%
9	Belgio	0,850	0,815	-0,035	-4,17%
	Spagna	0,702	0,667	-0,035	-5,01%
10	Francia	0,947	0,909	-0,038	-3,98%
	Germania	0,894	0,856	-0,038	-4,20%
11	Austria	0,705	0,664	-0,041	-5,77%
	ITALIA (*)	1,027	0,986	-0,041	-3,98%
12	Finlandia	0,982	0,940	-0,042	-4,25%
13	Slovacchia	0,771	0,728	-0,043	-5,61%
14	Svezia	0,935	0,891	-0,044	-4,66%
(**)	MEDIA U.E.	0,804	0,759	-0,045	-5,63%
15	Bulgaria	0,550	0,504	-0,046	-8,41%
	Grecia	1,023	0,977	-0,046	-4,46%
16	Danimarca	0,951	0,900	-0,051	-5,41%
17	Croazia	0,794	0,741	-0,053	-6,61%
18	Polonia	0,622	0,552	-0,070	-11,26%
19	Cechia	0,724	0,652	-0,072	-9,95%
20	Ungheria	0,638	0,565	-0,073	-11,41%
21	Slovenia	0,787	0,683	-0,104	-13,16%
22	Romania	0,620	0,509	-0,111	-17,95%
(***)	Regno Unito	0,890	NR	NR	NR

(*) Accisa, IVA ed imposte totali per l'Italia sono calcolate sulla media dei consumi gravati dalle addizionali regionali di accisa sulla benzina

(**) Media aritmetica

(***) Paese per il quale la Commissione non rileva [NR] più i prezzi dal febbraio 2020.

CONFRONTO IMPOSTE MEDIE MENSILI GASOLIO (€/LITRO) – GIUGNO '20/GIUGNO '19

N.	Paese	VI 2019	VI 2020	Differenza	Variazione %
1	Lettonia	0,595	0,601	+0,006	+1,08%
2	Malta	0,660	0,661	+0,001	+0,19%
3	Portogallo	0,736	0,734	-0,002	-0,25%
4	Lituania	0,547	0,532	-0,015	-2,74%
5	Olanda	0,736	0,720	-0,016	-2,14%
6	Irlanda	0,751	0,729	-0,022	-2,98%
	Lussemburgo	0,512	0,490	-0,022	-4,22%
7	Svezia	0,744	0,717	-0,027	-3,63%
8	Germania	0,672	0,644	-0,028	-4,22%
9	Belgio	0,849	0,815	-0,034	-3,97%
	Slovacchia	0,601	0,567	-0,034	-5,58%
	Spagna	0,590	0,556	-0,034	-5,77%
10	Cipro	0,608	0,573	-0,035	-5,69%
11	Austria	0,612	0,576	-0,036	-5,82%
12	Danimarca	0,700	0,663	-0,037	-5,35%
13	Francia	0,848	0,810	-0,038	-4,46%
14	ITALIA	0,887	0,846	-0,041	-4,59%
15	Slovenia	0,698	0,655	-0,043	-6,12%
16	Bulgaria	0,518	0,471	-0,047	-9,02%
17	Croazia	0,676	0,626	-0,050	-7,40%
(*)	MEDIA U.E.	0,678	0,628	-0,050	-7,38%
18	Finlandia	0,731	0,679	-0,052	-7,17%
19	Grecia	0,690	0,636	-0,054	-7,82%
20	Polonia	0,570	0,508	-0,062	-10,91%
21	Cechia	0,644	0,581	-0,063	-9,85%
22	Ungheria	0,610	0,542	-0,068	-11,15%
23	Romania	0,594	0,483	-0,111	-18,68%
24	Estonia	0,713	0,538	-0,175	-24,57%
(**)	Regno Unito	0,902	NR	NR	NR

(*) Media aritmetica

(**) Paese per il quale la Commissione non rileva [NR] più i prezzi dal febbraio 2020.

CONTRIBUTO DEI FATTORI ALLE VARIAZIONI DEL PREZZO GIUGNO '20/GIUGNO '19 – BENZINA - €/LITRO

BENZINA			
Paese	Imposte	Prezzo ind.le	Variazione prezzo
Malta	+0,001	+0,007	+0,008
Olanda	-0,011	-0,121	-0,132
Portogallo	-0,007	-0,160	-0,167
Estonia	-0,028	-0,141	-0,169
Lussemburgo	-0,027	-0,158	-0,185
Svezia	-0,044	-0,156	-0,200
Belgio	-0,035	-0,166	-0,201
Spagna	-0,035	-0,167	-0,202
Croazia	-0,053	-0,153	-0,206
Lettonia	-0,003	-0,204	-0,207
Cipro	-0,033	-0,178	-0,211
Ungheria	-0,073	-0,139	-0,212
Irlanda	-0,028	-0,192	-0,220
MEDIA U.E. (**)	-0,045	-0,176	-0,221
ITALIA (*)	-0,041	-0,181	-0,222
Grecia	-0,046	-0,178	-0,224
Danimarca	-0,051	-0,175	-0,226
Francia	-0,038	-0,192	-0,230
Lituania	-0,008	-0,222	-0,230
Germania	-0,038	-0,197	-0,235
Austria	-0,041	-0,203	-0,244
Finlandia	-0,042	-0,208	-0,250
Slovacchia	-0,043	-0,215	-0,258
Bulgaria	-0,046	-0,230	-0,276
Polonia	-0,070	-0,221	-0,291
Romania	-0,111	-0,181	-0,292
Cechia	-0,072	-0,228	-0,300
Slovenia	-0,104	-0,224	-0,328
Regno Unito (***)	NR	NR	NR

(*) Le imposte totali per l'Italia sono calcolate sulla media dei consumi gravati dalle addizionali regionali di accisa sulla benzina

(**) Media aritmetica

(***) Paese per il quale la Commissione non rileva [NR] più i prezzi dal febbraio 2020.

CONTRIBUTO DEI FATTORI ALLE VARIAZIONI DEL PREZZO GIUGNO '20/GIUGNO '19 – GASOLIO - € /LITRO

GASOLIO			
Paese	Imposte	Prezzo ind.le	Variazione prezzo
Malta	+0,001	+0,007	+0,008
Olanda	-0,016	-0,119	-0,135
Lussemburgo	-0,022	-0,130	-0,152
Portogallo	-0,002	-0,154	-0,156
Svezia	-0,027	-0,130	-0,157
Germania	-0,028	-0,148	-0,176
Belgio	-0,034	-0,161	-0,195
Spagna	-0,034	-0,162	-0,196
Slovacchia	-0,034	-0,165	-0,199
Irlanda	-0,022	-0,180	-0,202
Lettonia	+0,006	-0,209	-0,203
Ungheria	-0,068	-0,135	-0,203
Croazia	-0,050	-0,154	-0,204
Danimarca	-0,037	-0,176	-0,213
Austria	-0,036	-0,179	-0,215
Cipro	-0,035	-0,180	-0,215
MEDIA U.E. (*)	-0,050	-0,169	-0,219
Francia	-0,038	-0,188	-0,226
ITALIA	-0,041	-0,185	-0,226
Lituania	-0,015	-0,216	-0,231
Finlandia	-0,052	-0,199	-0,251
Grecia	-0,054	-0,207	-0,261
Polonia	-0,062	-0,203	-0,265
Cechia	-0,063	-0,206	-0,269
Slovenia	-0,043	-0,228	-0,271
Bulgaria	-0,047	-0,233	-0,280
Romania	-0,111	-0,176	-0,287
Estonia	-0,175	-0,150	-0,325
Regno Unito	NR	NR	NR

(*) Media aritmetica

(**) Paese per il quale la Commissione non rileva [NR] più i prezzi dal febbraio 2020.