

FIGISC ANISA NEWSLETTER PREZZI

N. 111/NP – 1 AGOSTO 2020

STATISTICHE DEI PREZZI

UNIONE EUROPEA ED ALTRI PAESI

EXTRACOMUNITARI

MEDIE MESE LUGLIO 2020

a cura della Segreteria Nazionale

FIGISC/ANISA CONFCOMMERCIO

00153 ROMA

Presidenti Nazionali FIGISC:

Presidente Nazionale ANISA:

Segreteria Nazionale:

Segreteria Nazionale: Telefono: 06 5866351 - Fax 06 58331724

e-mail: figisc@confcommercio.it anisa@confcommercio.it

sito internet: www.figisc.it

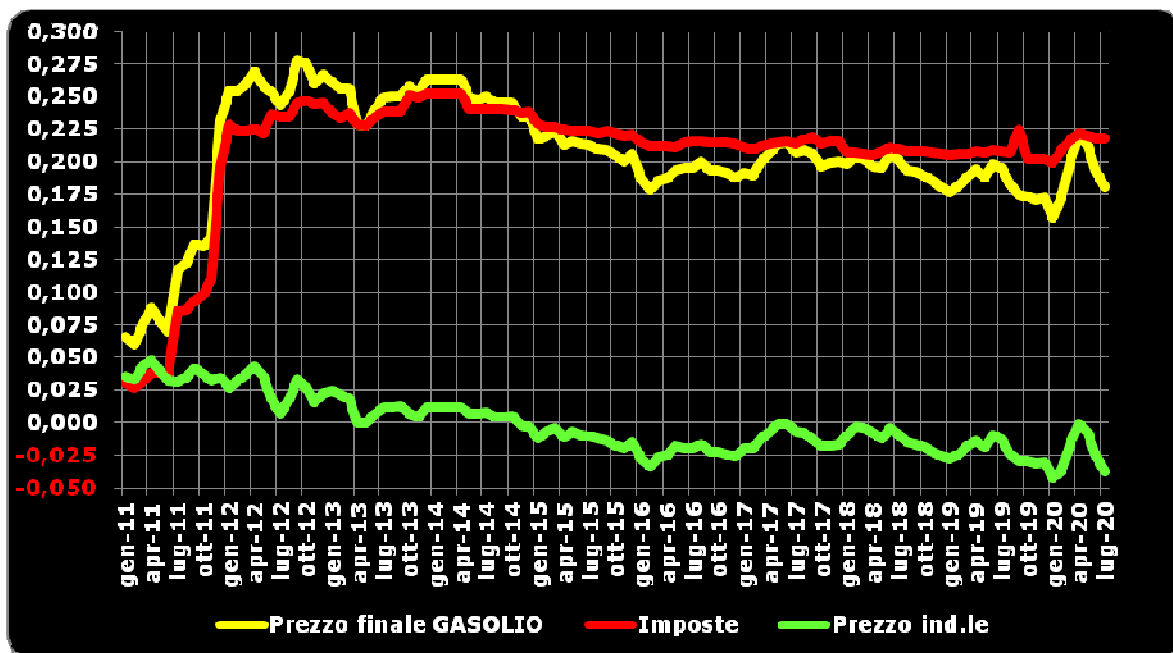
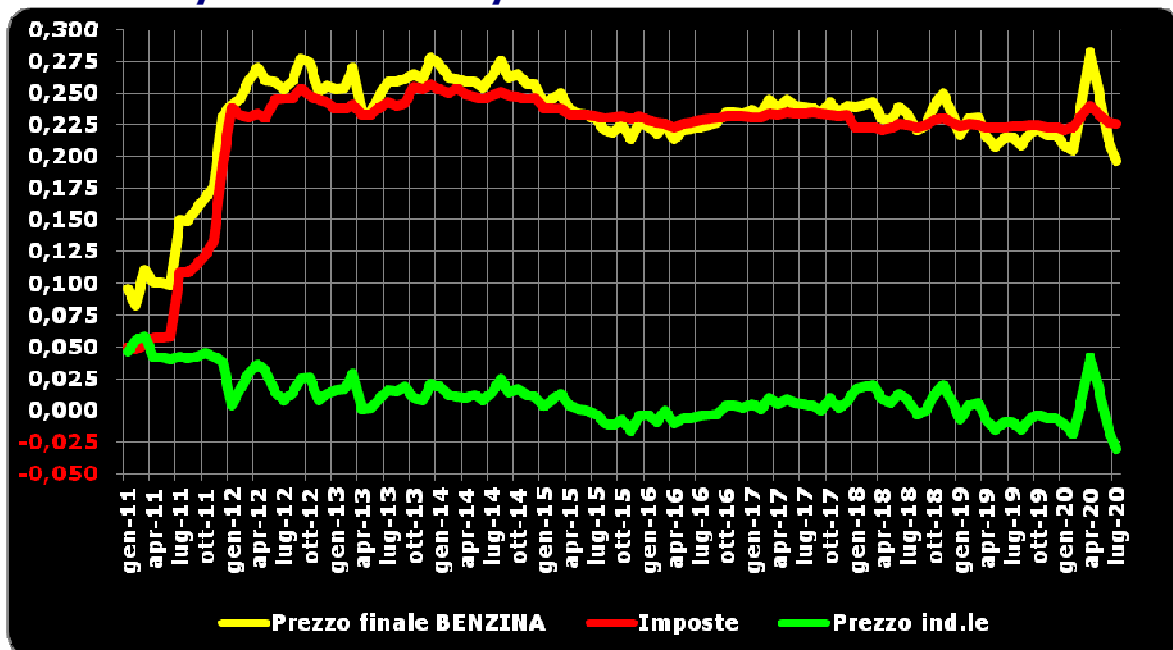
Piazza G.G. Belli 2

BRUNO BEARZI

MASSIMO TERZI

PAOLO UNITI

STACCO DEL PREZZO E DEI SUOI COMPONENTI DALLA MEDIA ARITMETICA – ITALIA/U.E. – GEN '11/LUG '20 - €/LITRO



STACCO DALLA MEDIA ARITMETICA U.E. DEL PREZZO E DEI SUOI FATTORI – TUTTI I PAESI – BENZINA - (€/LITRO) – LUGLIO 2020

Paese	Prezzo consumo	Paese	Imposte	Paese	Prezzo ind.le
Olanda	+0,356	Olanda	+0,316	Malta	+0,142
Danimarca	+0,244	ITALIA (*)	+0,226	Danimarca	+0,097
Grecia	+0,221	Grecia	+0,222	Spagna	+0,042
ITALIA (*)	+0,196	Finlandia	+0,188	Olanda	+0,039
Portogallo	+0,188	Portogallo	+0,165	Ungheria	+0,033
Finlandia	+0,173	Francia	+0,152	Portogallo	+0,023
Svezia	+0,170	Danimarca	+0,147	Svezia	+0,023
Francia	+0,135	Svezia	+0,146	Estonia	+0,021
Malta	+0,133	Irlanda	+0,091	Belgio	+0,020
Germania	+0,087	Germania	+0,077	Cipro	+0,016
Belgio	+0,080	Belgio	+0,060	Croazia	+0,014
Irlanda	+0,039	Estonia	+0,005	Lussemburgo	+0,012
Estonia	+0,026	Croazia	-0,009	Germania	+0,011
Croazia	+0,005	Malta	-0,010	Grecia	-0,001
Slovacchia	-0,035	Slovacchia	-0,024	Slovacchia	-0,011
Spagna	-0,047	Lettonia	-0,045	Finlandia	-0,014
Lettonia	-0,067	Spagna	-0,089	Lituania	-0,014
Lussemburgo	-0,121	Austria	-0,098	Francia	-0,017
Lituania	-0,123	Cechia	-0,098	Lettonia	-0,021
Cipro	-0,137	Lituania	-0,109	Romania	-0,028
Austria	-0,152	Slovenia	-0,131	ITALIA (*)	-0,030
Ungheria	-0,152	Lussemburgo	-0,134	Polonia	-0,036
Cechia	-0,163	Cipro	-0,153	Irlanda	-0,052
Slovenia	-0,204	Ungheria	-0,185	Austria	-0,054
Polonia	-0,243	Polonia	-0,207	Cechia	-0,065
Romania	-0,276	Romania	-0,248	Slovenia	-0,072
Bulgaria	-0,332	Bulgaria	-0,255	Bulgaria	-0,078
Regno U.(**)	NR	Regno U.(**)	NR	Regno U.(**)	NR

(*) Il calcolo del prezzo industriale per il mese di luglio viene effettuato per l'Italia sulla base dell'accisa statale di 0,72840 euro/litro, ma la media dell'accisa nazionale – computata tenendo conto delle diverse addizionali regionali di accisa sulla benzina e dell'entità dei consumi di questo prodotto su cui gravano addizionali regionali (circa il 29,33 %) – è pari a 0,73597 euro/litro. Conseguentemente i dati "ufficiali" relativi alle imposte sono corretti in aumento e quelli del prezzo industriale sono diminuiti dello stesso importo.

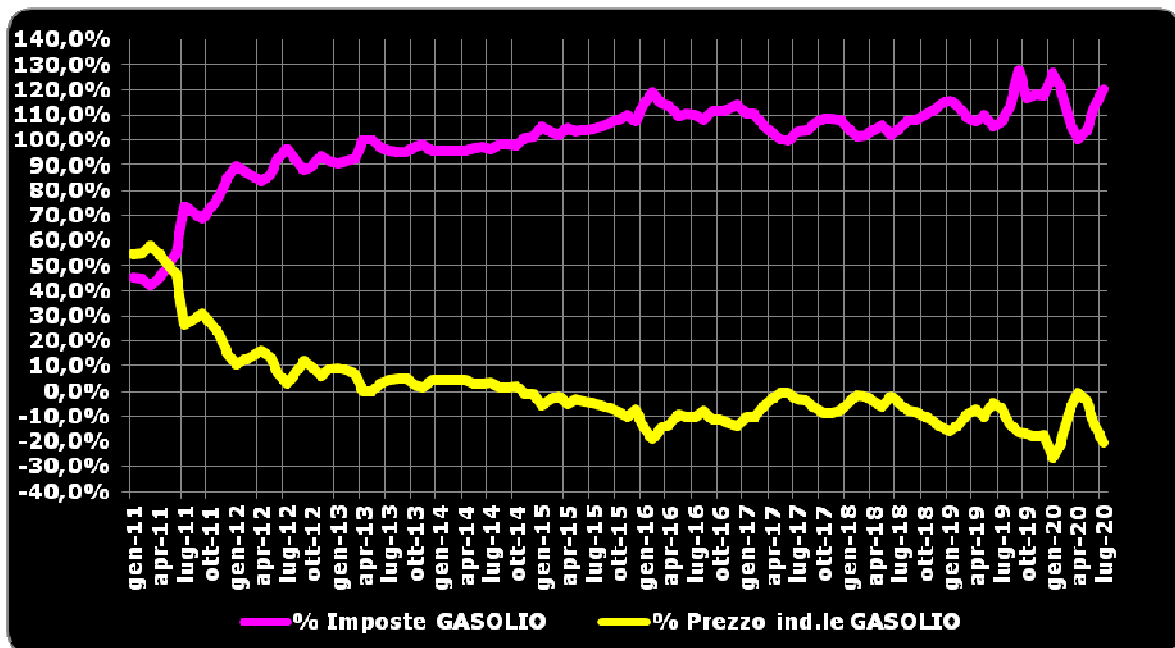
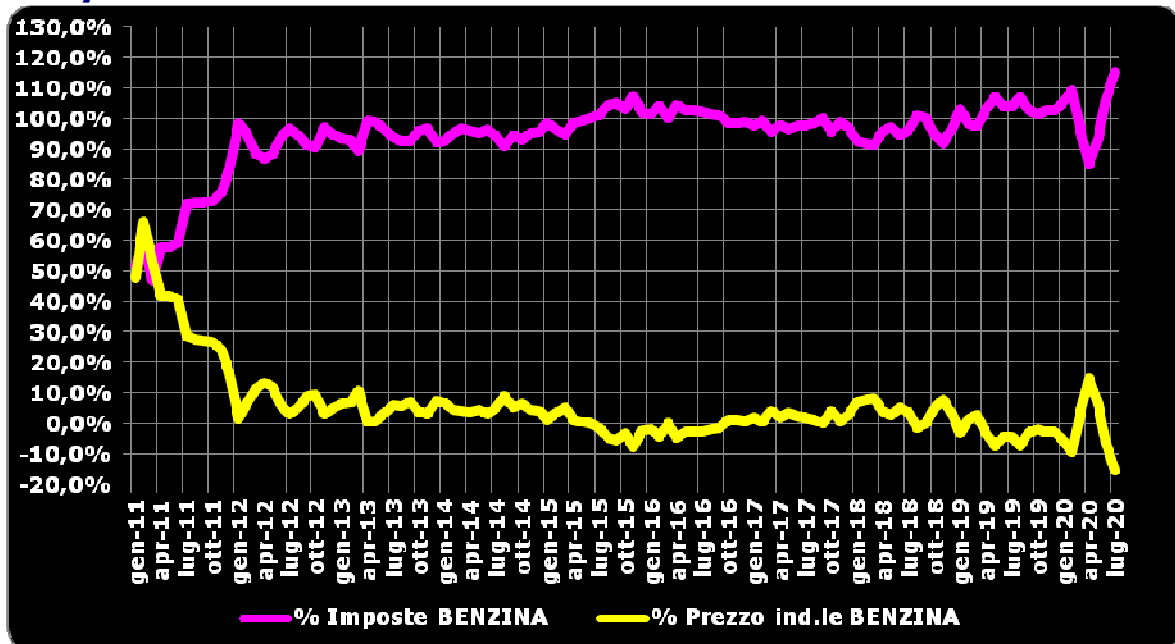
(**) Paese per il quale la Commissione non rileva [NR] più i prezzi dal febbraio 2020.

STACCO DALLA MEDIA ARITMETICA U.E. DEL PREZZO E DEI SUOI FATTORI – TUTTI I PAESI – GASOLIO - (€/LITRO) – LUGLIO 2020

Paese	Prezzo consumo	Paese	Imposte	Paese	Prezzo ind.le
Svezia	+0,282	ITALIA	+0,218	Svezia	+0,182
ITALIA	+0,181	Belgio	+0,192	Malta	+0,076
Belgio	+0,179	Francia	+0,184	Danimarca	+0,053
Francia	+0,132	Portogallo	+0,111	Ungheria	+0,051
Portogallo	+0,121	Irlanda	+0,100	Croazia	+0,047
Olanda	+0,112	Svezia	+0,100	Grecia	+0,036
Malta	+0,101	Olanda	+0,092	Finlandia	+0,027
Danimarca	+0,093	Finlandia	+0,054	Cipro	+0,026
Finlandia	+0,082	Danimarca	+0,040	Olanda	+0,021
Croazia	+0,053	Malta	+0,025	Spagna	+0,017
Irlanda	+0,049	Grecia	+0,010	Portogallo	+0,010
Grecia	+0,047	Croazia	+0,007	Belgio	=0,000
Germania	-0,017	Germania	-0,005	Lussemburgo	-0,006
Ungheria	-0,017	Slovenia	-0,022	Slovacchia	-0,007
Cipro	-0,022	Lettonia	-0,024	Germania	-0,012
Spagna	-0,052	Cechia	-0,039	Estonia	-0,018
Lettonia	-0,061	Cipro	-0,048	Romania	-0,019
Slovacchia	-0,067	Austria	-0,056	Austria	-0,027
Cechia	-0,073	Slovacchia	-0,061	Polonia	-0,033
Austria	-0,083	Ungheria	-0,068	Cechia	-0,034
Slovenia	-0,106	Spagna	-0,069	ITALIA	-0,037
Estonia	-0,112	Lituania	-0,090	Lettonia	-0,037
Lituania	-0,130	Estonia	-0,094	Lituania	-0,040
Lussemburgo	-0,142	Polonia	-0,122	Irlanda	-0,050
Polonia	-0,155	Lussemburgo	-0,136	Francia	-0,052
Romania	-0,164	Romania	-0,145	Bulgaria	-0,077
Bulgaria	-0,232	Bulgaria	-0,155	Slovenia	-0,084
Regno U. (*)	NR	Regno U. (*)	NR	Regno U. (*)	NR

(*) Paese per il quale la Commissione non rileva [NR] più i prezzi dal febbraio 2020.

CONTRIBUTO DEI FATTORI ALLO STACCO ITALIA DEL PREZZO DALLA MEDIA ARITMETICA U.E. GEN '11/LUG '20



PREZZI MEDI MENSILI BENZINA (€/LITRO)

N.	Paese	Prezzo consumo (€/lt)	Var. % su VII 2019	Var. % su VI 2020	Imposte (€/lt)	Prezzo ind.le (€/lt)
1	Olanda	1,563	-6,52%	+1,65%	1,080	0,483
2	Danimarca	1,452	-11,49%	+3,61%	0,910	0,541
3	Grecia	1,429	-11,59%	+2,98%	0,986	0,443
4	ITALIA (*)	1,403	-11,97%	+1,61%	0,989	0,414
5	Portogallo	1,395	-7,78%	+3,23%	0,928	0,467
6	Finlandia	1,381	-11,21%	+4,24%	0,951	0,430
7	Svezia	1,377	-9,09%	+4,02%	0,910	0,468
8	Francia	1,342	-11,36%	+2,59%	0,915	0,427
9	Malta	1,340	-1,47%	-2,05%	0,754	0,586
10	Germania	1,295	-11,32%	+2,35%	0,840	0,455
11	Belgio	1,288	-9,77%	+4,21%	0,824	0,464
12	Irlanda	1,247	-12,06%	+1,98%	0,855	0,392
13	Estonia	1,234	-9,08%	+3,94%	0,769	0,465
14	Croazia	1,213	-11,81%	+4,59%	0,755	0,458
(**)	MEDIA U.E.	1,207	-12,44%	+3,34%	0,763	0,444
15	Slovacchia	1,172	-13,31%	+6,10%	0,739	0,433
16	Spagna	1,160	-12,09%	+3,74%	0,674	0,486
17	Lettonia	1,141	-10,76%	+3,56%	0,718	0,423
18	Lussemburgo	1,086	-12,21%	+3,31%	0,630	0,456
19	Lituania	1,084	-11,85%	+6,23%	0,654	0,430
20	Cipro	1,070	-11,25%	+6,09%	0,611	0,460
21	Austria	1,056	-16,56%	+2,90%	0,665	0,390
	Ungheria	1,056	-12,31%	+5,62%	0,578	0,477
22	Cechia	1,044	-18,30%	+5,58%	0,665	0,379
23	Slovenia	1,004	-22,84%	+0,12%	0,632	0,372
24	Polonia	0,965	-20,47%	+3,18%	0,557	0,408
25	Romania	0,931	-21,00%	+4,43%	0,515	0,416
26	Bulgaria	0,875	-21,32%	+3,65%	0,509	0,366
(***)	Regno Unito	NR	NR	NR	NR	NR

(*) Il calcolo del prezzo industriale per il mese di luglio viene effettuato per l'Italia sulla base dell'accisa statale di 0,72840 euro/litro, ma la media dell'accisa nazionale - computata tenendo conto delle diverse addizionali regionali di accisa sulla benzina e dell'entità dei consumi di questo prodotto su cui gravano addizionali regionali (circa il 29,33 %) - è pari a 0,73597 euro/litro. Conseguentemente i dati "ufficiali" relativi alle imposte sono corretti in aumento e quelli del prezzo industriale sono diminuiti dello stesso importo.

(**) Media aritmetica

(***) Paese per il quale la Commissione non rileva [NR] più i prezzi dal febbraio 2020.

PREZZI MEDI MENSILI GASOLIO (€/LITRO)

N.	Paese	Prezzo consumo (€/lt)	Var. % su VII 2019	Var. % su VI 2020	Imposte (€/lt)	Prezzo ind.le (€/lt)
1	Svezia	1,391	-6,76%	+3,53%	0,732	0,659
2	ITALIA	1,290	-12,98%	+1,61%	0,850	0,440
3	Belgio	1,288	-10,26%	+3,90%	0,824	0,464
4	Francia	1,240	-12,64%	+2,82%	0,816	0,425
5	Portogallo	1,230	-8,55%	+3,81%	0,743	0,487
6	Olanda	1,221	-9,29%	+1,56%	0,724	0,497
7	Malta	1,210	-1,63%	-2,26%	0,657	0,553
8	Danimarca	1,202	-13,04%	+3,94%	0,672	0,530
9	Finlandia	1,190	-13,37%	+3,39%	0,686	0,504
10	Croazia	1,162	-11,64%	+4,69%	0,638	0,524
11	Irlanda	1,158	-11,52%	+1,33%	0,731	0,427
12	Grecia	1,155	-16,29%	+2,62%	0,642	0,513
(*)	MEDIA U.E.	1,109	-13,79%	+2,90%	0,632	0,477
13	Germania	1,092	-12,54%	+0,58%	0,627	0,465
	Ungheria	1,092	-10,19%	+6,73%	0,564	0,528
14	Cipro	1,087	-11,13%	+6,68%	0,584	0,503
15	Spagna	1,056	-12,62%	+3,63%	0,562	0,494
16	Lettonia	1,048	-11,64%	+3,68%	0,608	0,440
17	Slovacchia	1,042	-14,84%	+2,21%	0,571	0,470
18	Cechia	1,036	-16,82%	+5,15%	0,592	0,443
19	Austria	1,026	-14,45%	+2,51%	0,576	0,450
20	Slovenia	1,002	-18,65%	+0,20%	0,609	0,393
21	Estonia	0,997	-24,92%	+0,20%	0,538	0,459
22	Lituania	0,978	-13,96%	+6,09%	0,542	0,436
23	Lussemburgo	0,966	-12,08%	+3,67%	0,495	0,471
24	Polonia	0,954	-19,93%	+1,37%	0,510	0,444
25	Romania	0,945	-20,93%	+2,41%	0,487	0,458
26	Bulgaria	0,876	-20,90%	+3,61%	0,476	0,400
(**)	Regno Unito	NR	NR	NR	NR	NR

(*) Media aritmetica

(**) Paese per il quale la Commissione non rileva [NR] più i prezzi dal febbraio 2020.

SCOMPOSIZIONE DEI PREZZI MEDI MENSILI BENZINA E GASOLIO (€/LITRO)

Paese	BENZINA		GASOLIO	
	Imposte %	Prezzo ind.le %	Imposte %	Prezzo ind.le %
Austria	63,02%	36,98%	56,16%	43,84%
Belgio	63,97%	36,03%	63,96%	36,04%
Bulgaria	58,16%	41,84%	54,36%	45,64%
Cechia	63,70%	36,30%	57,20%	42,80%
Cipro	57,05%	42,95%	53,75%	46,25%
Croazia	62,24%	37,76%	54,94%	45,06%
Danimarca	62,71%	37,29%	55,92%	44,08%
Estonia	62,30%	37,70%	53,98%	46,02%
Finlandia	68,88%	31,12%	57,65%	42,35%
Francia	68,18%	31,82%	65,77%	34,23%
Germania	64,88%	35,12%	57,43%	42,57%
Grecia	69,00%	31,00%	55,59%	44,41%
Irlanda	68,56%	31,44%	63,16%	36,84%
ITALIA	70,49%	29,51%	65,91%	34,09%
Lettonia	62,95%	37,05%	58,00%	42,00%
Lituania	60,33%	39,67%	55,38%	44,62%
Lussemburgo	58,00%	42,00%	51,27%	48,73%
Malta	56,25%	43,75%	54,30%	45,70%
Olanda	69,07%	30,93%	59,26%	40,74%
Polonia	57,72%	42,28%	53,43%	46,57%
Portogallo	66,52%	33,48%	60,37%	39,63%
Regno Unito (**)	NR	NR	NR	NR
Romania	55,32%	44,68%	51,52%	48,48%
Slovacchia	63,05%	36,95%	54,85%	45,15%
Slovenia	62,96%	37,04%	60,79%	39,21%
Spagna	58,09%	41,91%	53,23%	46,77%
Svezia	66,05%	33,95%	52,62%	47,38%
Ungheria	54,78%	45,22%	51,66%	48,34%
MEDIA (*)	63,22%	36,78%	56,98%	43,02%

(*) Media aritmetica

(**) Paese per il quale la Commissione non rileva [NR] più i prezzi dal febbraio 2020.

STACCO MEDIO MENSILE DEL PREZZO INDUSTRIALE (EURO/LITRO)

CALCOLO STACCHI ITALIA – UNIONE EUROPEA PREZZO INDUSTRIALE SU CAMPIONI UNIONE A 28 PAESI MEMBRI ED A 19 PAESI MEMBRI DI AREA EURO – METODO PONDERALE IN BASE ALLE QUOTA DI VENDITE DI PRODOTTO DI CIASCUN PAESE SUL TOTALE COMUNITARIO

Rilevazioni stacco	"Ufficiale" Benzina €/litro	"Reale" (**) Benzina €/litro	Gasolio €/litro	Data
Su media UE28	-0,015	-0,023	-0,016	06/07/20
Su media UE area €	-0,016	-0,024	-0,011	
Su media UE28	-0,027	-0,035	-0,025	13/07/20
Su media UE area €	-0,032	-0,040	-0,021	
Su media UE28	-0,025	-0,033	-0,024	20/07/20
Su media UE area €	-0,027	-0,035	-0,020	
Su media UE28	-0,030	-0,038	-0,029	27/06/20
Su media UE area €	-0,032	-0,040	-0,025	
Su media UE28				
Su media UE area €				
Su media UE28	-0,024	-0,032	-0,024	MESE
Su media UE area €	-0,027	-0,035	-0,019	

Elaborazione stacco medio prodotti (*)	"Ufficiale"	"Reale"
Media prodotti UE28	-0,024	-0,027
Media prodotti UE area €	-0,022	-0,025

(*) Calcolato sul *mix* dei prodotti venduti in rete nel mese precedente (Dati MSE)

(**) Il calcolo del prezzo industriale per il mese di luglio viene effettuato per l'Italia sulla base dell'accisa statale di 0,72840 euro/litro, ma la media dell'accisa nazionale – computata tenendo conto delle diverse addizionali regionali di accisa sulla benzina e dell'entità dei consumi di questo prodotto su cui gravano addizionali regionali (circa il 29,33 %) – è pari a 0,73597 euro/litro. Conseguentemente i dati "ufficiali" relativi alle imposte sono corretti in aumento e quelli del prezzo industriale sono diminuiti dello stesso importo.

PREZZI MEDI MENSILI PAESI EXTRACOMUNITARI (€/LITRO)

PREZZI AL CONSUMO – ALTRI PAESI EXTRACOMUNITARI – EURO/LITRO

Paesi	Benzina	Var. % su VII 2019	Var. % su VI 2020	Gasolio	Var. % su VII 2019	Var. % su VI 2020
Russia	0,583	-11,33%	-3,90%	0,584	-9,81%	-4,51%
Ucraina	0,713	-30,22%	-2,28%	0,695	-30,67%	-2,19%
Serbia	1,101	-14,12%	+4,72%	1,173	-14,07%	+4,39%
Norvegia	1,566	-11,80%	+4,24%	1,457	-10,94%	+3,41%
Svizzera	1,329	-9,57%	+0,53%	1,412	-7,94%	+0,60%
U.S.A.	0,503	-21,86%	+2,70%	0,561	-21,72%	-1,04%
Bielorussia	0,648	-11,18%	-2,69%	0,648	-11,18%	-2,69%

IMPOSTE MEDIE MENSILI BENZINA (€/LITRO) – LUGLIO 2020

N.	Paese	Accisa	% IVA	IVA	Totale imposte	% imposte su prezzo
1	Olanda	0,808	21,00	0,271	1,080	69,07%
2	ITALIA (*)	0,736	22,00	0,253	0,989	70,49%
3	Grecia	0,709	24,00	0,277	0,986	69,00%
4	Finlandia	0,684	24,00	0,267	0,951	68,88%
5	Portogallo	0,667	23,00	0,261	0,928	66,52%
6	Francia	0,691	20,00	0,224	0,915	68,18%
7	Danimarca	0,620	25,00	0,290	0,910	62,71%
	Svezia	0,635	25,00	0,275	0,910	66,05%
8	Irlanda	0,622	23,00	0,233	0,855	68,56%
9	Germania	0,655	16,60	0,185	0,840	64,88%
10	Belgio	0,600	21,00	0,223	0,824	63,97%
11	Estonia	0,563	20,00	0,206	0,769	62,30%
12	Cipro	0,440	19,00	0,315	0,755	62,24%
13	Malta	0,549	18,00	0,204	0,754	56,25%
14	Slovacchia	0,544	20,00	0,195	0,739	63,05%
15	Lettonia	0,520	21,00	0,198	0,718	62,95%
16	Spagna	0,473	21,00	0,201	0,674	58,09%
17	Austria	0,489	20,00	0,176	0,665	63,02%
	Croazia	0,512	25,00	0,153	0,665	63,70%
18	Lituania	0,466	21,00	0,188	0,654	60,33%
19	Slovenia	0,451	22,00	0,181	0,632	62,96%
20	Lussemburgo	0,472	17,00	0,158	0,630	58,00%
21	Cechia	0,484	21,00	0,127	0,611	57,05%
22	Ungheria	0,354	27,00	0,224	0,578	54,78%
23	Polonia	0,377	23,00	0,180	0,557	57,72%
24	Romania	0,367	19,00	0,149	0,515	55,32%
25	Bulgaria	0,363	20,00	0,146	0,509	58,16%
(**)	Regno Unito	NR	NR	NR	NR	NR

(*) Accisa, IVA ed imposte totali per l'Italia sono calcolati sulla media dei consumi gravati dalle addizionali regionali di accisa sulla benzina

(**) Paese per il quale la Commissione non rileva [NR] più i prezzi dal febbraio 2020.

IMPOSTE MEDIE MENSILI GASOLIO (€/LITRO) – LUGLIO 2020

N.	Paese	Accisa	% IVA	IVA	Totale imposte	% imposte su prezzo
1	ITALIA	0,617	22,00	0,233	0,850	65,91%
2	Belgio	0,600	21,00	0,224	0,824	63,96%
3	Francia	0,609	20,00	0,207	0,816	65,77%
4	Portogallo	0,513	23,00	0,230	0,743	60,37%
5	Svezia	0,454	25,00	0,278	0,732	52,62%
6	Irlanda	0,515	23,00	0,216	0,731	63,16%
7	Olanda	0,512	21,00	0,212	0,724	59,26%
8	Finlandia	0,456	24,00	0,230	0,686	57,65%
9	Danimarca	0,432	25,00	0,240	0,672	55,92%
10	Malta	0,472	18,00	0,185	0,657	54,30%
11	Grecia	0,419	24,00	0,223	0,642	55,59%
12	Cipro	0,411	19,00	0,227	0,638	54,94%
13	Germania	0,470	16,60	0,157	0,627	57,43%
14	Slovenia	0,429	22,00	0,181	0,609	60,79%
15	Lettonia	0,426	21,00	0,182	0,608	58,00%
16	Croazia	0,406	25,00	0,186	0,592	57,20%
17	Cechia	0,413	21,00	0,171	0,584	53,75%
18	Austria	0,405	20,00	0,171	0,576	56,16%
19	Slovacchia	0,398	20,00	0,173	0,571	54,85%
20	Ungheria	0,330	27,00	0,235	0,564	51,66%
21	Spagna	0,379	21,00	0,183	0,562	53,23%
22	Lituania	0,372	21,00	0,170	0,542	55,38%
23	Estonia	0,372	20,00	0,166	0,538	53,98%
24	Polonia	0,331	23,00	0,178	0,510	53,43%
25	Lussemburgo	0,355	17,00	0,140	0,495	51,27%
26	Romania	0,336	19,00	0,151	0,487	51,52%
27	Bulgaria	0,330	20,00	0,146	0,476	54,36%
(*)	Regno Unito	NR	NR	NR	NR	NR

(*) Paese per il quale la Commissione non rileva [NR] più i prezzi dal febbraio 2020.

CONFRONTO IMPOSTE MEDIE MENSILI BENZINA (€/LITRO) – LUGLIO '20/LUGLIO '19

N.	Paese	VII 2019	VII 2020	Differenza	Variazione %
1	Lettonia	0,709	0,718	+0,009	+1,26%
2	Lituania	0,648	0,654	+0,006	+0,95%
3	Portogallo	0,925	0,928	+0,003	+0,34%
4	Malta	0,757	0,754	-0,003	-0,42%
5	Olanda	1,086	1,080	-0,006	-0,59%
6	Svezia	0,925	0,910	-0,015	-1,65%
7	Irlanda	0,873	0,855	-0,018	-2,08%
8	Estonia	0,789	0,769	-0,020	-2,58%
9	Cipro	0,632	0,611	-0,021	-3,39%
10	Lussemburgo	0,652	0,630	-0,022	-3,39%
11	Belgio	0,848	0,824	-0,024	-2,87%
12	Finlandia	0,978	0,951	-0,027	-2,75%
13	Spagna	0,702	0,674	-0,028	-3,98%
14	Francia	0,944	0,915	-0,029	-3,08%
15	Slovacchia	0,769	0,739	-0,030	-3,90%
16	ITALIA (*)	1,025	0,989	-0,036	-3,50%
(**)	MEDIA U.E.	0,801	0,763	-0,038	-4,69%
17	Austria	0,704	0,665	-0,039	-5,51%
	Bulgaria	0,548	0,509	-0,039	-7,14%
	Grecia	1,025	0,986	-0,039	-3,83%
18	Croazia	0,797	0,755	-0,042	-5,31%
19	Danimarca	0,954	0,910	-0,044	-4,58%
20	Germania	0,888	0,840	-0,048	-5,40%
21	Ungheria	0,633	0,578	-0,055	-8,63%
22	Cechia	0,724	0,665	-0,059	-8,13%
23	Polonia	0,620	0,557	-0,063	-10,19%
24	Romania	0,619	0,515	-0,104	-16,76%
25	Slovenia	0,781	0,632	-0,149	-19,08%
(***)	Regno Unito	0,880	NR	NR	NR

(*) Accisa, IVA ed imposte totali per l'Italia sono calcolate sulla media dei consumi gravati dalle addizionali regionali di accisa sulla benzina

(**) Media aritmetica

(***) Paese per il quale la Commissione non rileva [NR] più i prezzi dal febbraio 2020.

CONFRONTO IMPOSTE MEDIE MENSILI GASOLIO (€/LITRO) – LUGLIO '20/LUGLIO '19

N.	Paese	VII 2019	VII 2020	Differenza	Variazione %
1	Lettonia	0,590	0,608	+0,018	+3,03%
2	Portogallo	0,737	0,743	+0,006	+0,76%
3	Lituania	0,544	0,542	-0,002	-0,41%
4	Malta	0,660	0,657	-0,003	-0,46%
5	Svezia	0,743	0,732	-0,011	-1,48%
6	Irlanda	0,744	0,731	-0,013	-1,69%
	Olanda	0,737	0,724	-0,013	-1,83%
7	Lussemburgo	0,515	0,495	-0,020	-3,81%
8	Cipro	0,606	0,584	-0,022	-3,59%
9	Belgio	0,849	0,824	-0,025	-2,99%
10	Spagna	0,589	0,562	-0,027	-4,52%
11	Francia	0,846	0,816	-0,030	-3,56%
	Slovacchia	0,601	0,571	-0,030	-4,95%
12	Danimarca	0,703	0,672	-0,031	-4,40%
13	Austria	0,610	0,576	-0,034	-5,56%
14	ITALIA	0,885	0,850	-0,035	-3,96%
15	Bulgaria	0,515	0,476	-0,039	-7,50%
	Croazia	0,677	0,638	-0,039	-5,70%
16	Finlandia	0,726	0,686	-0,040	-5,49%
17	Ungheria	0,606	0,564	-0,042	-6,90%
18	Germania	0,670	0,627	-0,043	-6,43%
(*)	MEDIA U.E.	0,676	0,632	-0,044	-6,54%
19	Grecia	0,689	0,642	-0,047	-6,79%
20	Cechia	0,645	0,592	-0,053	-8,15%
21	Polonia	0,568	0,510	-0,058	-10,29%
22	Slovenia	0,691	0,609	-0,082	-11,82%
23	Romania	0,592	0,487	-0,105	-17,77%
24	Estonia	0,714	0,538	-0,176	-24,63%
(**)	Regno Unito	0,889	NR	NR	NR

(*) Media aritmetica

(**) Paese per il quale la Commissione non rileva [NR] più i prezzi dal febbraio 2020.

CONTRIBUTO DEI FATTORI ALLE VARIAZIONI DEL PREZZO LUGLIO '20/LUGLIO '19 – BENZINA - €/LITRO

BENZINA			
Paese	Imposte	Prezzo ind.le	Variazione prezzo
Malta	-0,003	-0,017	-0,020
Olanda	-0,006	-0,103	-0,109
Portogallo	+0,003	-0,121	-0,118
Estonia	-0,020	-0,103	-0,123
Cipro	-0,021	-0,115	-0,136
Lettonia	+0,009	-0,147	-0,138
Svezia	-0,015	-0,123	-0,138
Belgio	-0,024	-0,115	-0,139
Lituania	+0,006	-0,152	-0,146
Ungheria	-0,055	-0,093	-0,148
Lussemburgo	-0,022	-0,129	-0,151
Spagna	-0,028	-0,132	-0,160
Croazia	-0,042	-0,120	-0,162
Germania	-0,048	-0,117	-0,165
Irlanda	-0,018	-0,153	-0,171
Francia	-0,029	-0,143	-0,172
MEDIA U.E. (**)	-0,038	-0,134	-0,172
Finlandia	-0,027	-0,147	-0,174
Slovacchia	-0,030	-0,150	-0,180
Grecia	-0,039	-0,148	-0,187
Danimarca	-0,044	-0,144	-0,188
ITALIA (*)	-0,036	-0,155	-0,191
Austria	-0,039	-0,171	-0,210
Cechia	-0,059	-0,175	-0,234
Bulgaria	-0,039	-0,198	-0,237
Polonia	-0,063	-0,185	-0,248
Romania	-0,104	-0,144	-0,248
Slovenia	-0,149	-0,148	-0,297
Regno Unito (***)	NR	NR	NR

(*) Le imposte totali per l'Italia sono calcolate sulla media dei consumi gravati dalle addizionali regionali di accisa sulla benzina

(**) Media aritmetica

(***) Paese per il quale la Commissione non rileva [NR] più i prezzi dal febbraio 2020.

CONTRIBUTO DEI FATTORI ALLE VARIAZIONI DEL PREZZO LUGLIO '20/LUGLIO '19 – GASOLIO - € /LITRO

GASOLIO			
Paese	Imposte	Prezzo ind.le	Variazione prezzo
Malta	-0,003	-0,017	-0,020
Svezia	-0,011	-0,090	-0,101
Portogallo	+0,006	-0,121	-0,115
Ungheria	-0,042	-0,082	-0,124
Olanda	-0,013	-0,112	-0,125
Lussemburgo	-0,020	-0,113	-0,133
Cipro	-0,022	-0,114	-0,136
Lettonia	+0,018	-0,156	-0,138
Belgio	-0,025	-0,122	-0,147
Irlanda	-0,013	-0,138	-0,151
Croazia	-0,039	-0,114	-0,153
Spagna	-0,027	-0,126	-0,153
Germania	-0,043	-0,114	-0,157
Lituania	-0,002	-0,157	-0,159
Austria	-0,034	-0,139	-0,173
MEDIA U.E. (*)	-0,044	-0,133	-0,177
Danimarca	-0,031	-0,149	-0,180
Francia	-0,030	-0,150	-0,180
Slovacchia	-0,030	-0,152	-0,182
Finlandia	-0,040	-0,144	-0,184
ITALIA	-0,035	-0,157	-0,192
Cechia	-0,053	-0,156	-0,209
Grecia	-0,047	-0,178	-0,225
Slovenia	-0,082	-0,148	-0,230
Bulgaria	-0,039	-0,193	-0,232
Polonia	-0,058	-0,179	-0,237
Romania	-0,105	-0,145	-0,250
Estonia	-0,176	-0,155	-0,331
Regno Unito (**)	NR	NR	NR

(*) Media aritmetica

(**) Paese per il quale la Commissione non rileva [NR] più i prezzi dal febbraio 2020.