

FIGISC ANISA NEWSLETTER PREZZI

N. 126/NP – 1 SETTEMBRE 2020

STATISTICHE DEI FONDAMENTALI INTERNAZIONALI
E DEI PREZZI ITALIA E DIFFERENZE SU SEI MESI
ANTECEDENTI

MEDIA SETTIMANE: 03.08-09.08/10.08-16.08/17.08-23.08.2020/24.08-30.08.2020

a cura della Segreteria Nazionale
FIGISC/ANISA CONFCOMMERCIO

00153 ROMA

Presidente Nazionale FIGISC:

Presidente Nazionale ANISA:

Segreteria Nazionale:

Segretario Nazionale: Telefono: 06 5866351 - Fax 06 58331724

e-mail: figisc@confcommercio.it anisa@confcommercio.it

sito internet: www.figisc.it

SETTIMANA 03.08-2020-09.08.2020

FATTORI DI INCIDENZA VARIAZIONE QUOTAZIONI E PREZZI DA SEI MESI – 11/08/2020 VS/ 11/02/2020

GREGGIO

Componenti	Unità di misura	11/02/20	11/08/20	Delta
Quotazione greggio Brent SIVA	euro/litro	0,31232	0,25458	-0,05774
Incidenza fattore cambio SIVA (♦)	euro/litro	0,00000	-0,01827	-0,01827
TOTALE SIVA	euro/litro	0,31232	0,23631	-0,07601

(♦) Calcolata sul valore teorico della quotazione in euro/litro a parità di cambio con la data di sei mesi prima

BENZINA

Componenti	Unità di misura	11/02/20	11/08/20	Delta
Accisa (incluse addiz. regionali) ed IVA	euro/litro	1,01610	0,98921	-0,02689
Quotazione prodotto SIVA	euro/litro	0,37857	0,27291	-0,10566
Incidenza fattore cambio (♦) SIVA	euro/litro	0,00000	-0,01958	-0,01958
Costi e margini distribuzione SIVA	euro/litro	0,15033	0,15546	+0,00513
Prezzo al consumo (con IVA)	euro/litro	1,54500	1,39800	-0,14700

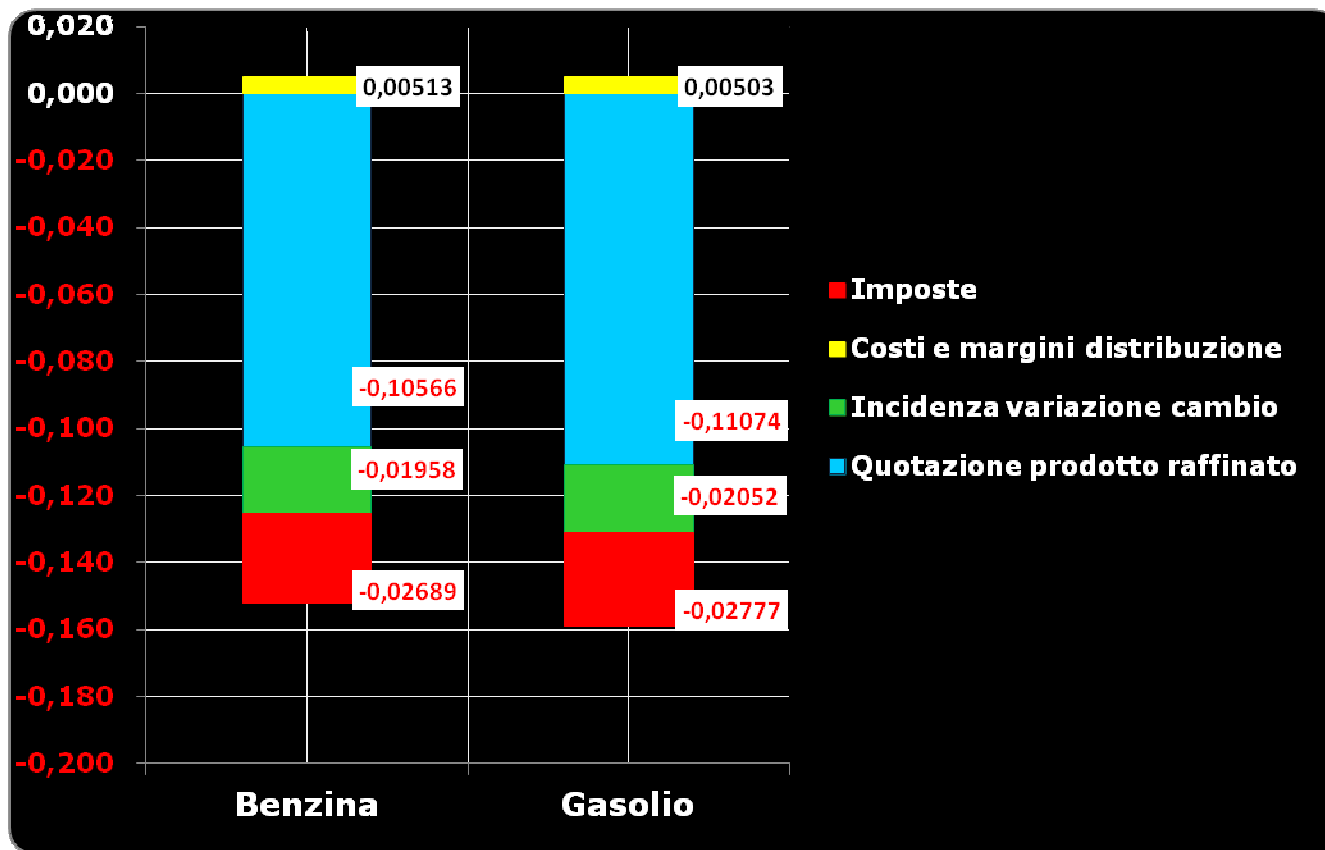
(♦) Calcolata sul valore teorico della quotazione in euro/litro a parità di cambio con la data di sei mesi prima

GASOLIO

Componenti	Unità di misura	11/02/20	11/08/20	Delta
Accisa ed IVA	euro/litro	0,87689	0,84912	-0,02777
Quotazione prodotto SIVA	euro/litro	0,39673	0,28599	-0,11074
Incidenza fattore cambio (♦) SIVA	euro/litro	0,00000	-0,02052	-0,02052
Costi e margini distribuzione SIVA	euro/litro	0,16538	0,17041	+0,00503
Prezzo al consumo (con IVA)	euro/litro	1,43900	1,28500	-0,15400

(♦) Calcolata sul valore teorico della quotazione in euro/litro a parità di cambio con la data di sei mesi prima

FATTORI INCIDENTI SULLA VARIAZIONE DEL PREZZO



FONDAMENTALI DI MERCATO – QUOTAZIONI GREGGIO E PRODOTTI FINITI, CAMBIO DOLLARO/EURO

Fondamentali di mercato	Unità di misura	Settimana anteriore	Settimana corrente	Delta	Var. %
Greggio Brent	US\$/barile	43,31	44,52	+1,21	+2,79
Greggio Brent	euro/barile	36,76	37,71	+0,95	+2,58
Greggio Brent	euro/litro	0,231	0,237	+0,006	+2,60
Cambio valuta	US\$ per 1 euro	1,1784	1,1806	+0,0022	+0,19
Quotazione Mediterraneo CIF benzina	US\$/tonnellata	381,61	395,11	+13,50	+3,54
Quotazione Mediterraneo CIF gasolio	US\$/tonnellata	374,57	377,11	+2,54	+0,68
Quotazione Mediterraneo CIF benzina	euro/litro	0,245	0,253	+0,008	+3,27
Quotazione Mediterraneo CIF gasolio	euro/litro	0,269	0,270	+0,001	+0,37

COMPOSIZIONE PREZZO MEDIO SELF ① RILEVAZIONE MINISTERO

Benzina	Unità di misura	Settimana anteriore	Settimana corrente	Delta	Var. %
Prezzo finale	euro/litro	1,402	1,398	-0,004	-0,29
IVA	euro/litro	0,253	0,252	-0,001	-0,29
Accisa ②	euro/litro	0,736	0,736	=0,000	=0,00
Totale imposte	euro/litro	0,989	0,988	-0,001	-0,07
Quotazione Mediterraneo CIF ③	euro/litro	0,245	0,253	+0,008	+3,27
Ricavo industriale	euro/litro	0,168	0,157	-0,011	-6,71
Prezzo industriale	euro/litro	0,413	0,410	-0,003	-0,79
Gasolio	Unità di misura	Settimana anteriore	Settimana corrente	Delta	Var. %
Prezzo finale	euro/litro	1,288	1,284	-0,004	-0,31
IVA	euro/litro	0,232	0,232	=0,000	=0,00
Accisa	euro/litro	0,617	0,617	=0,000	=0,00
Totale imposte	euro/litro	0,849	0,849	=0,000	=0,00
Quotazione Mediterraneo CIF ③	euro/litro	0,269	0,270	+0,001	+0,37
Ricavo industriale	euro/litro	0,170	0,165	-0,005	-2,52
Prezzo industriale	euro/litro	0,439	0,435	-0,004	-0,75

① Nuova metodologia D.M. 23 novembre 2012 Ministero sviluppo economico – Prezzo medio self lunedì-domenica – Entrata in vigore dal 21.01.2013.

② Per il computo dell'accisa si tiene anche conto dell'incidenza ponderale sul totale dei consumi delle addizionali regionali di accisa sulla benzina vigenti nel periodo (pari a circa 0,0076 euro/litro in base all'aggiornamento delle quote di vendite delle regioni del 2019); tale considerazione è estesa a tutte le tabelle dalla pagina 5 alla pagina 12.

③ La quotazione Mediterraneo CIF benzina e gasolio rappresenta un *benchmark* di riferimento, non escludendo circostanze in cui per particolari circuiti di mercato si possano verificare cessioni di tali prodotti a quotazioni inferiori. Tale considerazione è estesa a tutte le tabelle dalla pagina 5 alla pagina 12.



COMPOSIZIONE PREZZO MEDIO COMPLESSIVO SU OSSERVATORIO PREZZI MISE ④ - MODALITÀ SELF SERVICE

Benzina	Unità di misura	Settimana anteriore	Settimana corrente	Delta	Var. %
Prezzo finale	euro/litro	1,412	1,409	-0,003	-0,21
IVA	euro/litro	0,255	0,254	=0,000	=0,00
Accisa	euro/litro	0,736	0,736	=0,000	=0,00
Totale imposte	euro/litro	0,991	0,990	=0,000	=0,00
Quotazione Mediterraneo CIF ④	euro/litro	0,245	0,253	+0,008	+3,27
Ricavo industriale	euro/litro	0,176	0,166	-0,010	-5,93
Prezzo industriale	euro/litro	0,421	0,419	-0,002	-0,58

Gasolio	Unità di misura	Settimana anteriore	Settimana corrente	Delta	Var. %
Prezzo finale	euro/litro	1,294	1,291	-0,003	-0,23
IVA	euro/litro	0,233	0,233	=0,000	=0,00
Accisa	euro/litro	0,617	0,617	=0,000	=0,00
Totale imposte	euro/litro	0,850	0,850	=0,000	=0,00
Quotazione Mediterraneo CIF ④	euro/litro	0,269	0,270	+0,001	+0,37
Ricavo industriale	euro/litro	0,175	0,171	-0,004	-1,98
Prezzo industriale	euro/litro	0,444	0,441	-0,003	-0,55

④ Il computo è ora effettuato sulla fonte delle rilevazioni quotidiane dell'**Osservatorio Prezzi Carburanti del MISE moltiplicando i prezzi medi della modalità self service per marchio [e cumulativamente per le pompe bianche] per il numero degli impianti che hanno registrato i prezzi sul sito dell'Osservatorio**. Il prezzo medio ottenuto è, pertanto, un «**proxy**» che approssima il prezzo medio reale, non essendo ivi calcolato anche il prezzo degli impianti che lo hanno lasciato immutato nel periodo intero ovvero in alcuni giorni della settimana oggetto di rilevazione.

COMPOSIZIONE PREZZO MEDIO COMPLESSIVO SU OSSERVATORIO PREZZI MISE ④ - MODALITÀ *SERVITO*

Benzina	Unità di misura	Settimana anteriore	Settimana corrente	Delta	Var. %
Prezzo finale	euro/litro	1,566	1,564	-0,002	-0,13
IVA	euro/litro	0,282	0,282	=0,000	=0,00
Accisa	euro/litro	0,736	0,736	=0,000	=0,00
Totale imposte	euro/litro	1,018	1,018	=0,000	=0,00
Quotazione Mediterraneo CIF	euro/litro	0,245	0,253	+0,008	+3,27
Ricavo industriale	euro/litro	0,303	0,293	-0,010	-3,19
Prezzo industriale	euro/litro	0,548	0,546	-0,002	-0,30
Gasolio	Unità di misura	Settimana anteriore	Settimana corrente	Delta	Var. %
Prezzo finale	euro/litro	1,451	1,450	-0,001	-0,07
IVA	euro/litro	0,262	0,261	-0,001	-0,07
Accisa	euro/litro	0,617	0,617	=0,000	=0,00
Totale imposte	euro/litro	0,879	0,878	-0,001	-0,02
Quotazione Mediterraneo CIF	euro/litro	0,269	0,270	+0,001	+0,37
Ricavo industriale	euro/litro	0,303	0,302	-0,001	-0,60
Prezzo industriale	euro/litro	0,572	0,572	=0,000	=0,00

④ Il computo è ora effettuato sulla fonte delle rilevazioni quotidiane dell'**Osservatorio Prezzi Carburanti del MISE moltiplicando i prezzi medi della modalità *self service* per marchio [e cumulativamente per le pompe bianche] per il numero degli impianti che hanno registrato i prezzi sul sito dell'Osservatorio**. Il prezzo medio ottenuto è, pertanto, **un «proxy» che approssima il prezzo medio reale**, non essendo ivi calcolato anche il prezzo degli impianti che lo hanno lasciato immutato nel periodo intero ovvero in alcuni giorni della settimana oggetto di rilevazione.

COMPOSIZIONE PREZZO MEDIO RETE DI MARCHIO SU OSSERVATORIO PREZZI MISE ⑤ - MODALITÀ SELF SERVICE

Benzina	Unità di misura	Settimana anteriore	Settimana corrente	Delta	Var. %
Prezzo finale	euro/litro	1,415	1,412	-0,003	-0,21
IVA	euro/litro	0,255	0,255	=0,000	=0,00
Accisa	euro/litro	0,736	0,736	=0,000	=0,00
Totale imposte	euro/litro	0,991	0,991	=0,000	=0,00
Quotazione Mediterraneo CIF	euro/litro	0,245	0,253	+0,008	+3,27
Ricavo industriale	euro/litro	0,179	0,168	-0,011	-5,85
Prezzo industriale	euro/litro	0,424	0,421	-0,003	-0,58
Gasolio	Unità di misura	Settimana anteriore	Settimana corrente	Delta	Var. %
Prezzo finale	euro/litro	1,298	1,295	-0,003	-0,23
IVA	euro/litro	0,234	0,234	=0,000	=0,00
Accisa	euro/litro	0,617	0,617	=0,000	=0,00
Totale imposte	euro/litro	0,851	0,851	=0,000	=0,00
Quotazione Mediterraneo CIF	euro/litro	0,269	0,270	+0,001	+0,37
Ricavo industriale	euro/litro	0,178	0,174	-0,004	-1,94
Prezzo industriale	euro/litro	0,447	0,444	-0,003	-0,55

⑤ Il computo è ora effettuato sulla fonte delle rilevazioni quotidiane dell'**Osservatorio Prezzi Carburanti del MISE** moltiplicando i prezzi medi della modalità *self service* per i soli marchi per il numero dei loro impianti che hanno registrato i prezzi sul sito dell'Osservatorio. Il prezzo medio ottenuto è, pertanto, un «*proxy*» che approssima il **prezzo medio reale**, non essendo ivi calcolato anche il prezzo degli impianti che lo hanno lasciato immutato nel periodo intero ovvero in alcuni giorni della settimana oggetto di rilevazione.

COMPOSIZIONE PREZZO MEDIO RETE DI MARCHIO SU OSSERVATORIO PREZZI MISE ⑤ - MODALITÀ *SERVITO*

Benzina	Unità di misura	Settimana anteriore	Settimana corrente	Delta	Var. %
Prezzo finale	euro/litro	1,597	1,595	-0,002	-0,13
IVA	euro/litro	0,288	0,288	=0,000	=0,00
Accisa	euro/litro	0,736	0,736	=0,000	=0,00
Totale imposte	euro/litro	1,024	1,024	=0,000	=0,00
Quotazione Mediterraneo CIF	euro/litro	0,245	0,253	+0,008	+3,27
Ricavo industriale	euro/litro	0,328	0,318	-0,010	-2,94
Prezzo industriale	euro/litro	0,573	0,571	-0,002	-0,29
Gasolio	Unità di misura	Settimana anteriore	Settimana corrente	Delta	Var. %
Prezzo finale	euro/litro	1,484	1,481	-0,003	-0,20
IVA	euro/litro	0,268	0,267	-0,001	-0,20
Accisa	euro/litro	0,617	0,617	=0,000	=0,00
Totale imposte	euro/litro	0,885	0,884	-0,001	-0,06
Quotazione Mediterraneo CIF	euro/litro	0,269	0,270	+0,001	+0,37
Ricavo industriale	euro/litro	0,330	0,327	-0,003	-1,05
Prezzo industriale	euro/litro	0,599	0,597	-0,002	-0,41

⑤ Il computo è ora effettuato sulla fonte delle rilevazioni quotidiane dell'**Osservatorio Prezzi Carburanti del MISE** moltiplicando i prezzi medi della modalità *self service* per i soli marchi per il numero dei loro impianti che hanno registrato i prezzi sul sito dell'Osservatorio. Il prezzo medio ottenuto è, pertanto, un «*proxy*» che approssima il prezzo medio reale, non essendo ivi calcolato anche il prezzo degli impianti che lo hanno lasciato immutato nel periodo intero ovvero in alcuni giorni della settimana oggetto di rilevazione.

COMPOSIZIONE PREZZO MEDIO POMPE BIANCHE SU OSSERVATORIO PREZZI MISE ⑥ - MODALITÀ SELF SERVICE

Benzina	Unità di misura	Settimana anteriore	Settimana corrente	Delta	Var. %
Prezzo finale	euro/litro	1,395	1,393	-0,002	-0,14
IVA	euro/litro	0,252	0,251	-0,001	-0,14
Accisa	euro/litro	0,736	0,736	=0,000	=0,00
Totale imposte	euro/litro	0,988	0,987	-0,001	-0,04
Quotazione Mediterraneo CIF	euro/litro	0,245	0,253	+0,008	+3,27
Ricavo industriale	euro/litro	0,162	0,153	-0,009	-5,93
Prezzo industriale	euro/litro	0,407	0,406	-0,001	-0,40
Gasolio	Unità di misura	Settimana anteriore	Settimana corrente	Delta	Var. %
Prezzo finale	euro/litro	1,273	1,270	-0,003	-0,24
IVA	euro/litro	0,230	0,229	-0,001	-0,24
Accisa	euro/litro	0,617	0,617	=0,000	=0,00
Totale imposte	euro/litro	0,847	0,846	-0,001	-0,06
Quotazione Mediterraneo CIF	euro/litro	0,269	0,270	+0,001	+0,37
Ricavo industriale	euro/litro	0,157	0,154	-0,003	-2,20
Prezzo industriale	euro/litro	0,426	0,424	-0,002	-0,58

⑥ Il computo è ora effettuato sulla fonte delle rilevazioni quotidiane dell'**Osservatorio Prezzi Carburanti del MISE moltiplicando i prezzi medi della modalità self service per i soli marchi per il numero dei loro impianti che hanno registrato i prezzi sul sito dell'Osservatorio**. Il prezzo medio ottenuto è, pertanto, un «*proxy*» che approssima il **prezzo medio reale**, non essendo ivi calcolato anche il prezzo degli impianti che lo hanno lasciato immutato nel periodo intero ovvero in alcuni giorni della settimana oggetto di rilevazione.

COMPOSIZIONE PREZZO MEDIO POMPE BIANCHE SU OSSERVATORIO PREZZI MISE ⑥ - MODALITÀ *SERVITO*

Benzina	Unità di misura	Settimana anteriore	Settimana corrente	Delta	Var. %
Prezzo finale	euro/litro	1,439	1,437	-0,002	-0,14
IVA	euro/litro	0,259	0,259	=0,000	=0,00
Accisa	euro/litro	0,736	0,736	=0,000	=0,00
Totale imposte	euro/litro	0,995	0,995	=0,000	=0,00
Quotazione Mediterraneo CIF	euro/litro	0,245	0,253	+0,008	+3,27
Ricavo industriale	euro/litro	0,199	0,189	-0,010	-4,86
Prezzo industriale	euro/litro	0,444	0,442	-0,002	-0,37
Gasolio	Unità di misura	Settimana anteriore	Settimana corrente	Delta	Var. %
Prezzo finale	euro/litro	1,317	1,316	-0,001	-0,08
IVA	euro/litro	0,237	0,237	=0,000	=0,00
Accisa	euro/litro	0,617	0,617	=0,000	=0,00
Totale imposte	euro/litro	0,854	0,854	=0,000	=0,00
Quotazione Mediterraneo CIF	euro/litro	0,269	0,270	+0,001	+0,37
Ricavo industriale	euro/litro	0,194	0,192	-0,002	-0,94
Prezzo industriale	euro/litro	0,463	0,462	-0,001	-0,18

⑥ Il computo è ora effettuato sulla fonte delle rilevazioni quotidiane dell'**Osservatorio Prezzi Carburanti del MISE moltiplicando i prezzi medi della modalità *self service* per i soli marchi per il numero dei loro impianti che hanno registrato i prezzi sul sito dell'Osservatorio**. Il prezzo medio ottenuto è, pertanto, un «*proxy*» che approssima il **prezzo medio reale**, non essendo ivi calcolato anche il prezzo degli impianti che lo hanno lasciato immutato nel periodo intero ovvero in alcuni giorni della settimana oggetto di rilevazione.

PREZZO MEDIO DI CESSIONE ALL'EXTRARETE

Benzina	Unità di misura	Settimana anteriore	Settimana corrente	Delta	Var. %
Prezzo finale	euro/litro	1,265	1,259	-0,006	-0,47
IVA	euro/litro	0,228	0,227	-0,001	-0,44
Accisa media (con addizionali reg.li)	euro/litro	0,736	0,736	=0,000	=0,00
Totale imposte	euro/litro	0,964	0,963	-0,001	-0,10
Quotazione Mediterraneo CIF benzina	euro/litro	0,245	0,253	+0,008	+3,27
Ricavo industriale	euro/litro	0,056	0,043	-0,013	-23,21
Prezzo industriale	euro/litro	0,301	0,296	-0,005	-1,66
Gasolio	Unità di misura	Settimana anteriore	Settimana corrente	Delta	Var. %
Prezzo finale	euro/litro	1,154	1,154	=0,000	=0,00
IVA	euro/litro	0,208	0,208	=0,000	=0,00
Accisa	euro/litro	0,617	0,617	=0,000	=0,00
Totale imposte	euro/litro	0,825	0,825	=0,000	=0,00
Quotazione Mediterraneo CIF gasolio	euro/litro	0,269	0,270	+0,001	+0,37
Ricavo industriale	euro/litro	0,060	0,059	-0,001	-1,67
Prezzo industriale	euro/litro	0,329	0,329	=0,000	=0,00

DELTA DEI PREZZI TRA EXTRARETE E RETE DI MARCHIO

Benzina settimana corrente	Extrarete	Rete di marchio	Delta prezzo
Valore medio modalità self	1,259	1,412	-0,153
Valore medio modalità servito	1,259	1,595	-0,336
Gasolio settimana corrente	Extrarete		
Valore medio modalità self	1,154	1,295	-0,141
Valore medio modalità servito	1,154	1,481	-0,327

DELTA DEI PREZZI TRA EXTRARETE E POMPE BIANCHE

Benzina settimana corrente	Extrarete	Pompe bianche	Delta prezzo
Valore medio modalità self	1,259	1,393	-0,134
Valore medio modalità servito	1,259	1,437	-0,178
Gasolio settimana corrente	Extrarete	Pompe bianche	Delta prezzo
Valore medio modalità self	1,154	1,270	-0,116
Valore medio modalità servito	1,154	1,316	-0,162

CONFRONTO DEI PREZZI

Casi		Prezzi benzina	€/lt	Delta	€/lt	Delta	€/lt	Delta	€/lt	Delta	€/lt
A	Prezzo medio rete di marchio servito		1,595								
B	Prezzo medio rete di marchio self		1,412	A - B	+0,183	B - A	-0,183	C - A	-0,158	D - A	-0,202
C	Prezzo medio pompe bianche servito		1,437	A - C	+0,158	B - C	-0,025	C - B	+0,025	D - B	-0,019
D	Prezzo medio pompe bianche self		1,393	A - D	+0,202	B - D	+0,019	C - D	+0,044	D - C	-0,044
Casi		Prezzi gasolio	€/lt	Delta	€/lt	Delta	€/lt	Delta	€/lt	Delta	€/lt
A	Prezzo medio rete di marchio servito		1,481								
B	Prezzo medio rete di marchio self		1,295	A - B	+0,186	B - A	-0,186	C - A	-0,165	D - A	-0,211
C	Prezzo medio pompe bianche servito		1,316	A - C	+0,165	B - C	-0,021	C - B	+0,021	D - B	-0,025
D	Prezzo medio pompe bianche self		1,270	A - D	+0,211	B - D	+0,025	C - D	+0,046	D - C	-0,046

PREZZO MEDIO METANO SU OSSERVATORIO PREZZI MISE

Prodotto	Euro/kg.	Fonte rilevazione
Metano	0,978	Osservatorio Prezzi MISE

COMPOSIZIONE PREZZO MEDIO GPL RILEVAZIONE MINISTERO

Benzina	Unità di misura	Settimana anteriore	Settimana corrente	Delta	Var. %
Prezzo finale	euro/litro	0,594	0,594	=0,000	=0,00
IVA	euro/litro	0,107	0,107	=0,000	=0,00
Accisa	euro/litro	0,147	0,147	=0,000	=0,00
Totale imposte	euro/litro	0,254	0,254	=0,000	=0,00
Prezzo industriale	euro/litro	0,340	0,340	=0,000	=0,00

COMPOSIZIONE PREZZO MEDIO GPL OSSERVATORIO PREZZI

Benzina	Unità di misura	Settimana anteriore	Settimana corrente	Delta	Var. %
Prezzo finale	euro/litro	0,580	0,580	=0,000	=0,00
IVA	euro/litro	0,105	0,105	=0,000	=0,00
Accisa	euro/litro	0,147	0,147	=0,000	=0,00
Totale imposte	euro/litro	0,252	0,252	=0,000	=0,00
Prezzo industriale	euro/litro	0,328	0,328	=0,000	=0,00

U.S. ENERGY INFORMATION ADMINISTRATION
 EUROPEAN CENTRAL BANK
 STAFFETTA QUOTIDIANA
 QUOTIDIANO ENERGIA
 MINISTERO DELLO SVILUPPO ECONOMICO, DGRME



SETTIMANA 10.08-2020-16.08.2020

FATTORI DI INCIDENZA VARIAZIONE QUOTAZIONI E PREZZI DA SEI MESI – 18/08/2020 VS/ 18/02/2020

GREGGIO

Componenti	Unità di misura	18/02/20	18/08/20	Delta
Quotazione greggio Brent SIVA	euro/litro	0,33251	0,25988	-0,07263
Incidenza fattore cambio SIVA (♦)	euro/litro	0,00000	-0,02136	-0,02136
TOTALE SIVA	euro/litro	0,33251	0,23852	-0,09399

(♦) Calcolata sul valore teorico della quotazione in euro/litro a parità di cambio con la data di sei mesi prima

BENZINA

Componenti	Unità di misura	18/02/20	18/08/20	Delta
Accisa (incluse addiz. regionali) ed IVA	euro/litro	1,01628	0,98957	-0,02671
Quotazione prodotto SIVA	euro/litro	0,38857	0,28499	-0,10358
Incidenza fattore cambio (♦) SIVA	euro/litro	0,00000	-0,02343	-0,02343
Costi e margini distribuzione SIVA	euro/litro	0,14115	0,14887	+0,00772
Prezzo al consumo (con IVA)	euro/litro	1,54600	1,40000	-0,14600

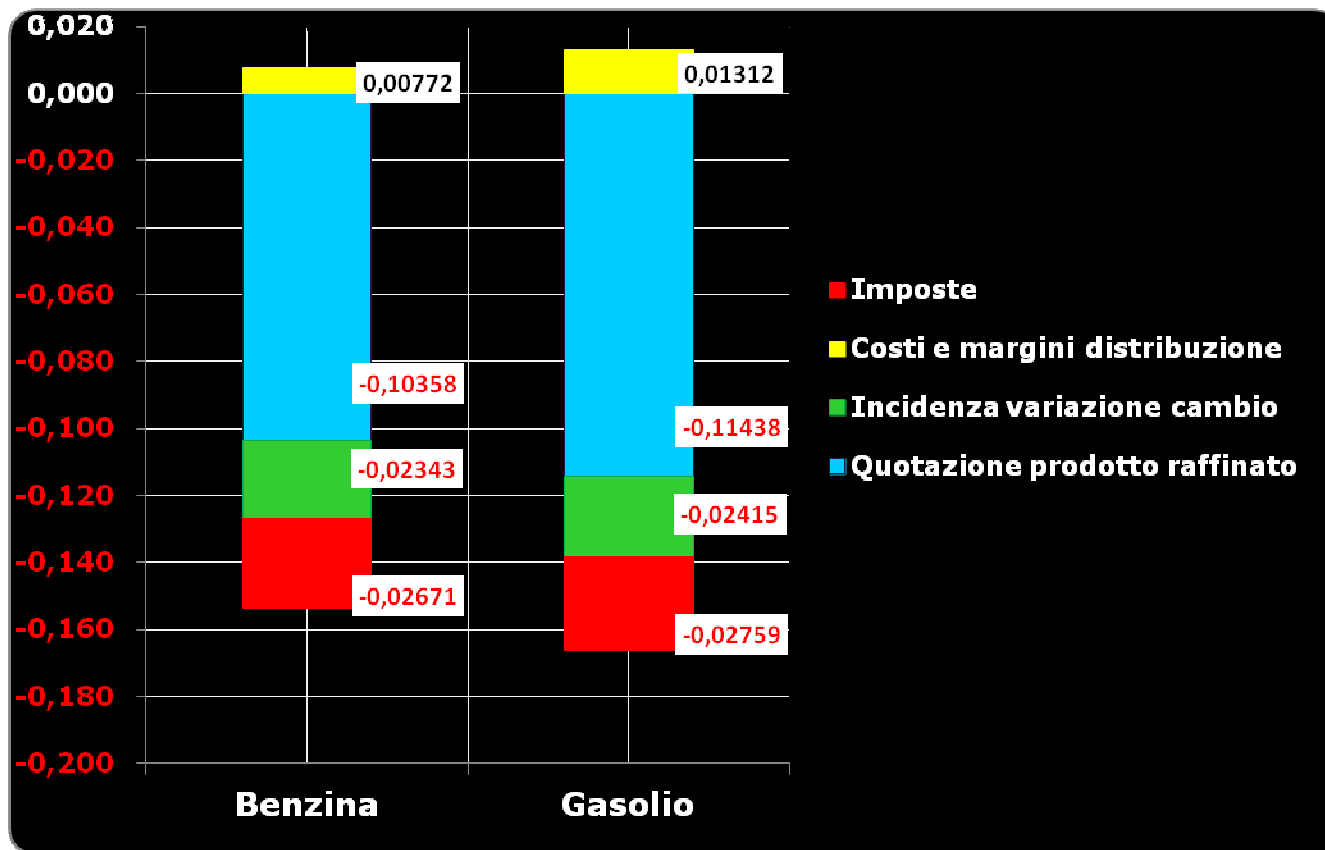
(♦) Calcolata sul valore teorico della quotazione in euro/litro a parità di cambio con la data di sei mesi prima

GASOLIO

Componenti	Unità di misura	18/02/20	18/08/20	Delta
Accisa ed IVA	euro/litro	0,87689	0,84930	-0,02759
Quotazione prodotto SIVA	euro/litro	0,40820	0,29382	-0,11438
Incidenza fattore cambio (♦) SIVA	euro/litro	0,00000	-0,02415	-0,02415
Costi e margini distribuzione SIVA	euro/litro	0,15391	0,16703	+0,01312
Prezzo al consumo (con IVA)	euro/litro	1,43900	1,28600	-0,15300

(♦) Calcolata sul valore teorico della quotazione in euro/litro a parità di cambio con la data di sei mesi prima

FATTORI INCIDENTI SULLA VARIAZIONE DEL PREZZO



FONDAMENTALI DI MERCATO – QUOTAZIONI GREGGIO E PRODOTTI FINITI, CAMBIO DOLLARO/EURO

Fondamentali di mercato	Unità di misura	Settimana anteriore	Settimana corrente	Delta	Var. %
Greggio Brent	US\$/barile	44,52	44,74	+0,22	+0,49
Greggio Brent	euro/barile	37,71	37,96	+0,25	+0,66
Greggio Brent	euro/litro	0,237	0,239	+0,002	+0,84
Cambio valuta	US\$ per 1 euro	1,1806	1,1798	-0,0008	-0,07
Quotazione Mediterraneo CIF benzina	US\$/tonnellata	395,11	409,11	+14,00	+3,54
Quotazione Mediterraneo CIF gasolio	US\$/tonnellata	377,11	377,04	-0,07	-0,02
Quotazione Mediterraneo CIF benzina	euro/litro	0,253	0,262	+0,009	+3,56
Quotazione Mediterraneo CIF gasolio	euro/litro	0,270	0,270	=0,000	=0,00

COMPOSIZIONE PREZZO MEDIO SELF ① RILEVAZIONE MINISTERO

Benzina	Unità di misura	Settimana anteriore	Settimana corrente	Delta	Var. %
Prezzo finale	euro/litro	1,398	1,398	=0,000	=0,00
IVA	euro/litro	0,252	0,252	=0,000	=0,00
Accisa ②	euro/litro	0,736	0,736	=0,000	=0,00
Totale imposte	euro/litro	0,988	0,988	=0,000	=0,00
Quotazione Mediterraneo CIF ③	euro/litro	0,253	0,262	+0,009	+3,56
Ricavo industriale	euro/litro	0,157	0,148	-0,009	-5,74
Prezzo industriale	euro/litro	0,410	0,410	=0,000	=0,00
Gasolio	Unità di misura	Settimana anteriore	Settimana corrente	Delta	Var. %
Prezzo finale	euro/litro	1,284	1,285	+0,001	+0,08
IVA	euro/litro	0,232	0,232	=0,000	=0,00
Accisa	euro/litro	0,617	0,617	=0,000	=0,00
Totale imposte	euro/litro	0,849	0,849	=0,000	=0,00
Quotazione Mediterraneo CIF ③	euro/litro	0,270	0,270	=0,000	=0,00
Ricavo industriale	euro/litro	0,165	0,166	+0,001	+0,50
Prezzo industriale	euro/litro	0,435	0,436	+0,001	+0,19

① Nuova metodologia D.M. 23 novembre 2012 Ministero sviluppo economico – Prezzo medio self lunedì-domenica – Entrata in vigore dal 21.01.2013.

② Per il computo dell'accisa si tiene anche conto dell'incidenza ponderale sul totale dei consumi delle addizionali regionali di accisa sulla benzina vigenti nel periodo (pari a circa 0,0076 euro/litro in base all'aggiornamento delle quote di vendite delle regioni del 2019); tale considerazione è estesa a tutte le tabelle dalla pagina 5 alla pagina 12.

③ La quotazione Mediterraneo CIF benzina e gasolio rappresenta un *benchmark* di riferimento, non escludendo circostanze in cui per particolari circuiti di mercato si possano verificare cessioni di tali prodotti a quotazioni inferiori. Tale considerazione è estesa a tutte le tabelle dalla pagina 5 alla pagina 12.



COMPOSIZIONE PREZZO MEDIO COMPLESSIVO SU OSSERVATORIO PREZZI MISE ④ - MODALITÀ SELF SERVICE

Benzina	Unità di misura	Settimana anteriore	Settimana corrente	Delta	Var. %
Prezzo finale	euro/litro	1,409	1,409	=0,000	=0,00
IVA	euro/litro	0,254	0,254	=0,000	=0,00
Accisa	euro/litro	0,736	0,736	=0,000	=0,00
Totale imposte	euro/litro	0,990	0,990	=0,000	=0,00
Quotazione Mediterraneo CIF ④	euro/litro	0,253	0,262	+0,009	+3,56
Ricavo industriale	euro/litro	0,166	0,157	-0,009	-5,42
Prezzo industriale	euro/litro	0,419	0,419	=0,000	=0,00

Gasolio	Unità di misura	Settimana anteriore	Settimana corrente	Delta	Var. %
Prezzo finale	euro/litro	1,291	1,291	=0,000	=0,00
IVA	euro/litro	0,233	0,233	=0,000	=0,00
Accisa	euro/litro	0,617	0,617	=0,000	=0,00
Totale imposte	euro/litro	0,850	0,850	=0,000	=0,00
Quotazione Mediterraneo CIF ④	euro/litro	0,270	0,270	=0,000	=0,00
Ricavo industriale	euro/litro	0,171	0,171	=0,000	=0,00
Prezzo industriale	euro/litro	0,441	0,441	=0,000	=0,00

④ Il computo è ora effettuato sulla fonte delle rilevazioni quotidiane dell'**Osservatorio Prezzi Carburanti del MISE moltiplicando i prezzi medi della modalità self service per marchio [e cumulativamente per le pompe bianche] per il numero degli impianti che hanno registrato i prezzi sul sito dell'Osservatorio**. Il prezzo medio ottenuto è, pertanto, un «**proxy**» che approssima il prezzo medio reale, non essendo ivi calcolato anche il prezzo degli impianti che lo hanno lasciato immutato nel periodo intero ovvero in alcuni giorni della settimana oggetto di rilevazione.

COMPOSIZIONE PREZZO MEDIO COMPLESSIVO SU OSSERVATORIO PREZZI MISE ④ - MODALITÀ *SERVITO*

Benzina	Unità di misura	Settimana anteriore	Settimana corrente	Delta	Var. %
Prezzo finale	euro/litro	1,564	1,564	=0,000	=0,00
IVA	euro/litro	0,282	0,282	=0,000	=0,00
Accisa	euro/litro	0,736	0,736	=0,000	=0,00
Totale imposte	euro/litro	1,018	1,018	=0,000	=0,00
Quotazione Mediterraneo CIF	euro/litro	0,253	0,262	+0,009	+3,56
Ricavo industriale	euro/litro	0,293	0,284	-0,009	-3,07
Prezzo industriale	euro/litro	0,546	0,546	=0,000	=0,00
Gasolio	Unità di misura	Settimana anteriore	Settimana corrente	Delta	Var. %
Prezzo finale	euro/litro	1,450	1,449	-0,001	-0,07
IVA	euro/litro	0,261	0,261	=0,000	=0,00
Accisa	euro/litro	0,617	0,617	=0,000	=0,00
Totale imposte	euro/litro	0,878	0,878	=0,000	=0,00
Quotazione Mediterraneo CIF	euro/litro	0,270	0,270	=0,000	=0,00
Ricavo industriale	euro/litro	0,302	0,301	-0,001	-0,27
Prezzo industriale	euro/litro	0,572	0,571	-0,001	-0,14

④ Il computo è ora effettuato sulla fonte delle rilevazioni quotidiane dell'**Osservatorio Prezzi Carburanti del MISE moltiplicando i prezzi medi della modalità *self service* per marchio [e cumulativamente per le pompe bianche] per il numero degli impianti che hanno registrato i prezzi sul sito dell'Osservatorio**. Il prezzo medio ottenuto è, pertanto, un «*proxy*» che approssima il prezzo medio reale, non essendo ivi calcolato anche il prezzo degli impianti che lo hanno lasciato immutato nel periodo intero ovvero in alcuni giorni della settimana oggetto di rilevazione.

COMPOSIZIONE PREZZO MEDIO RETE DI MARCHIO SU OSSERVATORIO PREZZI MISE ⑤ - MODALITÀ SELF SERVICE

Benzina	Unità di misura	Settimana anteriore	Settimana corrente	Delta	Var. %
Prezzo finale	euro/litro	1,412	1,412	=0,000	=0,00
IVA	euro/litro	0,255	0,255	=0,000	=0,00
Accisa	euro/litro	0,736	0,736	=0,000	=0,00
Totale imposte	euro/litro	0,991	0,991	=0,000	=0,00
Quotazione Mediterraneo CIF	euro/litro	0,253	0,262	+0,009	+3,56
Ricavo industriale	euro/litro	0,168	0,159	-0,009	-5,35
Prezzo industriale	euro/litro	0,421	0,421	=0,000	=0,00
Gasolio	Unità di misura	Settimana anteriore	Settimana corrente	Delta	Var. %
Prezzo finale	euro/litro	1,295	1,294	-0,001	-0,08
IVA	euro/litro	0,234	0,233	-0,001	-0,08
Accisa	euro/litro	0,617	0,617	=0,000	=0,00
Totale imposte	euro/litro	0,851	0,850	-0,001	-0,02
Quotazione Mediterraneo CIF	euro/litro	0,270	0,270	=0,000	=0,00
Ricavo industriale	euro/litro	0,174	0,174	=0,000	=0,00
Prezzo industriale	euro/litro	0,444	0,444	=0,000	=0,00

⑤ Il computo è ora effettuato sulla fonte delle rilevazioni quotidiane dell'**Osservatorio Prezzi Carburanti del MISE** moltiplicando i prezzi medi della modalità *self service* per i soli marchi per il numero dei loro impianti che hanno registrato i prezzi sul sito dell'Osservatorio. Il prezzo medio ottenuto è, pertanto, un «*proxy*» che approssima il **prezzo medio reale**, non essendo ivi calcolato anche il prezzo degli impianti che lo hanno lasciato immutato nel periodo intero ovvero in alcuni giorni della settimana oggetto di rilevazione.

COMPOSIZIONE PREZZO MEDIO RETE DI MARCHIO SU OSSERVATORIO PREZZI MISE ⑤ - MODALITÀ *SERVITO*

Benzina	Unità di misura	Settimana anteriore	Settimana corrente	Delta	Var. %
Prezzo finale	euro/litro	1,595	1,594	-0,001	-0,06
IVA	euro/litro	0,288	0,287	-0,001	-0,06
Accisa	euro/litro	0,736	0,736	=0,000	=0,00
Totale imposte	euro/litro	1,024	1,023	-0,001	-0,02
Quotazione Mediterraneo CIF	euro/litro	0,253	0,262	+0,009	+3,56
Ricavo industriale	euro/litro	0,318	0,309	-0,009	-3,08
Prezzo industriale	euro/litro	0,571	0,571	=0,000	=0,00
Gasolio	Unità di misura	Settimana anteriore	Settimana corrente	Delta	Var. %
Prezzo finale	euro/litro	1,481	1,481	=0,000	=0,00
IVA	euro/litro	0,267	0,267	=0,000	=0,00
Accisa	euro/litro	0,617	0,617	=0,000	=0,00
Totale imposte	euro/litro	0,884	0,884	=0,000	=0,00
Quotazione Mediterraneo CIF	euro/litro	0,270	0,270	=0,000	=0,00
Ricavo industriale	euro/litro	0,327	0,327	=0,000	=0,00
Prezzo industriale	euro/litro	0,597	0,597	=0,000	=0,00

⑤ Il computo è ora effettuato sulla fonte delle rilevazioni quotidiane dell'**Osservatorio Prezzi Carburanti del MISE** moltiplicando i prezzi medi della modalità *self service* per i soli marchi per il numero dei loro impianti che hanno registrato i prezzi sul sito dell'Osservatorio. Il prezzo medio ottenuto è, pertanto, un «*proxy*» che approssima il prezzo medio reale, non essendo ivi calcolato anche il prezzo degli impianti che lo hanno lasciato immutato nel periodo intero ovvero in alcuni giorni della settimana oggetto di rilevazione.

COMPOSIZIONE PREZZO MEDIO POMPE BIANCHE SU OSSERVATORIO PREZZI MISE ⑥ - MODALITÀ SELF SERVICE

Benzina	Unità di misura	Settimana anteriore	Settimana corrente	Delta	Var. %
Prezzo finale	euro/litro	1,393	1,393	=0,000	=0,00
IVA	euro/litro	0,251	0,251	=0,000	=0,00
Accisa	euro/litro	0,736	0,736	=0,000	=0,00
Totale imposte	euro/litro	0,987	0,987	=0,000	=0,00
Quotazione Mediterraneo CIF	euro/litro	0,253	0,262	+0,009	+3,56
Ricavo industriale	euro/litro	0,153	0,144	-0,009	-5,89
Prezzo industriale	euro/litro	0,406	0,406	=0,000	=0,00
Gasolio	Unità di misura	Settimana anteriore	Settimana corrente	Delta	Var. %
Prezzo finale	euro/litro	1,270	1,270	=0,000	=0,00
IVA	euro/litro	0,229	0,229	=0,000	=0,00
Accisa	euro/litro	0,617	0,617	=0,000	=0,00
Totale imposte	euro/litro	0,846	0,846	=0,000	=0,00
Quotazione Mediterraneo CIF	euro/litro	0,270	0,270	=0,000	=0,00
Ricavo industriale	euro/litro	0,154	0,154	=0,000	=0,00
Prezzo industriale	euro/litro	0,424	0,424	=0,000	=0,00

⑥ Il computo è ora effettuato sulla fonte delle rilevazioni quotidiane dell'**Osservatorio Prezzi Carburanti del MISE moltiplicando i prezzi medi della modalità self service per i soli marchi per il numero dei loro impianti che hanno registrato i prezzi sul sito dell'Osservatorio**. Il prezzo medio ottenuto è, pertanto, un «*proxy*» che approssima il **prezzo medio reale**, non essendo ivi calcolato anche il prezzo degli impianti che lo hanno lasciato immutato nel periodo intero ovvero in alcuni giorni della settimana oggetto di rilevazione.

COMPOSIZIONE PREZZO MEDIO POMPE BIANCHE SU OSSERVATORIO PREZZI MISE ⑥ - MODALITÀ *SERVITO*

Benzina	Unità di misura	Settimana anteriore	Settimana corrente	Delta	Var. %
Prezzo finale	euro/litro	1,437	1,438	+0,001	+0,07
IVA	euro/litro	0,259	0,259	=0,000	=0,00
Accisa	euro/litro	0,736	0,736	=0,000	=0,00
Totale imposte	euro/litro	0,995	0,995	=0,000	=0,00
Quotazione Mediterraneo CIF	euro/litro	0,253	0,262	+0,009	+3,56
Ricavo industriale	euro/litro	0,189	0,181	-0,008	-4,33
Prezzo industriale	euro/litro	0,442	0,443	+0,001	+0,19
Gasolio	Unità di misura	Settimana anteriore	Settimana corrente	Delta	Var. %
Prezzo finale	euro/litro	1,316	1,316	=0,000	=0,00
IVA	euro/litro	0,237	0,237	=0,000	=0,00
Accisa	euro/litro	0,617	0,617	=0,000	=0,00
Totale imposte	euro/litro	0,854	0,854	=0,000	=0,00
Quotazione Mediterraneo CIF	euro/litro	0,270	0,270	=0,000	=0,00
Ricavo industriale	euro/litro	0,192	0,192	=0,000	=0,00
Prezzo industriale	euro/litro	0,462	0,462	=0,000	=0,00

⑥ Il computo è ora effettuato sulla fonte delle rilevazioni quotidiane dell'**Osservatorio Prezzi Carburanti del MISE moltiplicando i prezzi medi della modalità *self service* per i soli marchi per il numero dei loro impianti che hanno registrato i prezzi sul sito dell'Osservatorio**. Il prezzo medio ottenuto è, pertanto, un «*proxy*» che approssima il **prezzo medio reale**, non essendo ivi calcolato anche il prezzo degli impianti che lo hanno lasciato immutato nel periodo intero ovvero in alcuni giorni della settimana oggetto di rilevazione.

PREZZO MEDIO DI CESSIONE ALL'EXTRARETE

Benzina	Unità di misura	Settimana anteriore	Settimana corrente	Delta	Var. %
Prezzo finale	euro/litro	1,259	1,272	+0,013	+1,03
IVA	euro/litro	0,227	0,229	+0,002	+1,05
Accisa media (con addizionali reg.li)	euro/litro	0,736	0,736	=0,000	=0,00
Totale imposte	euro/litro	0,963	0,965	+0,002	+0,25
Quotazione Mediterraneo CIF benzina	euro/litro	0,253	0,262	+0,009	+3,56
Ricavo industriale	euro/litro	0,043	0,045	+0,002	+3,77
Prezzo industriale	euro/litro	0,296	0,307	+0,011	+3,59
Gasolio	Unità di misura	Settimana anteriore	Settimana corrente	Delta	Var. %
Prezzo finale	euro/litro	1,154	1,154	=0,000	=0,00
IVA	euro/litro	0,208	0,208	=0,000	=0,00
Accisa	euro/litro	0,617	0,617	=0,000	=0,00
Totale imposte	euro/litro	0,825	0,825	=0,000	=0,00
Quotazione Mediterraneo CIF gasolio	euro/litro	0,270	0,270	=0,000	=0,00
Ricavo industriale	euro/litro	0,059	0,059	=0,000	=0,00
Prezzo industriale	euro/litro	0,329	0,329	=0,000	=0,00

DELTA DEI PREZZI TRA EXTRARETE E RETE DI MARCHIO

Benzina settimana corrente	Extrarete	Rete di marchio	Delta prezzo
Valore medio modalità self	1,272	1,412	-0,140
Valore medio modalità servito	1,272	1,594	-0,322
Gasolio settimana corrente	Extrarete		
Valore medio modalità self	1,154	1,294	-0,140
Valore medio modalità servito	1,154	1,481	-0,327

DELTA DEI PREZZI TRA EXTRARETE E POMPE BIANCHE

Benzina settimana corrente	Extrarete	Pompe bianche	Delta prezzo
Valore medio modalità self	1,272	1,393	-0,121
Valore medio modalità servito	1,272	1,438	-0,166
Gasolio settimana corrente	Extrarete	Pompe bianche	Delta prezzo
Valore medio modalità self	1,154	1,270	-0,116
Valore medio modalità servito	1,154	1,316	-0,162

CONFRONTO DEI PREZZI

Casi		Prezzi benzina	€/lt	Delta	€/lt	Delta	€/lt	Delta	€/lt	Delta	€/lt
A	Prezzo medio rete di marchio servito		1,594								
B	Prezzo medio rete di marchio self		1,412	A - B	+0,182	B - A	-0,182	C - A	-0,156	D - A	-0,201
C	Prezzo medio pompe bianche servito		1,438	A - C	+0,156	B - C	-0,026	C - B	+0,026	D - B	-0,019
D	Prezzo medio pompe bianche self		1,393	A - D	+0,201	B - D	+0,019	C - D	+0,045	D - C	-0,045
Casi		Prezzi gasolio	€/lt	Delta	€/lt	Delta	€/lt	Delta	€/lt	Delta	€/lt
A	Prezzo medio rete di marchio servito		1,481								
B	Prezzo medio rete di marchio self		1,294	A - B	+0,187	B - A	-0,187	C - A	-0,165	D - A	-0,211
C	Prezzo medio pompe bianche servito		1,316	A - C	+0,165	B - C	-0,022	C - B	+0,022	D - B	-0,024
D	Prezzo medio pompe bianche self		1,270	A - D	+0,211	B - D	+0,024	C - D	+0,046	D - C	-0,046

PREZZO MEDIO METANO SU OSSERVATORIO PREZZI MISE

Prodotto	Euro/kg.	Fonte rilevazione
Metano	0,978	Osservatorio Prezzi MISE



COMPOSIZIONE PREZZO MEDIO GPL RILEVAZIONE MINISTERO

Benzina	Unità di misura	Settimana anteriore	Settimana corrente	Delta	Var. %
Prezzo finale	euro/litro	0,594	0,594	=0,000	=0,00
IVA	euro/litro	0,107	0,107	=0,000	=0,00
Accisa	euro/litro	0,147	0,147	=0,000	=0,00
Totale imposte	euro/litro	0,254	0,254	=0,000	=0,00
Prezzo industriale	euro/litro	0,340	0,340	=0,000	=0,00

COMPOSIZIONE PREZZO MEDIO GPL OSSERVATORIO PREZZI

Benzina	Unità di misura	Settimana anteriore	Settimana corrente	Delta	Var. %
Prezzo finale	euro/litro	0,580	0,581	+0,001	+0,17
IVA	euro/litro	0,105	0,105	=0,000	=0,00
Accisa	euro/litro	0,147	0,147	=0,000	=0,00
Totale imposte	euro/litro	0,252	0,252	=0,000	=0,00
Prezzo industriale	euro/litro	0,328	0,329	+0,001	+0,25

U.S. ENERGY INFORMATION ADMINISTRATION
 EUROPEAN CENTRAL BANK
 STAFFETTA QUOTIDIANA
 QUOTIDIANO ENERGIA
 MINISTERO DELLO SVILUPPO ECONOMICO, DGRME



SETTIMANA 17.08-2020-23.08.2020

FATTORI DI INCIDENZA VARIAZIONE QUOTAZIONI E PREZZI DA SEI MESI – 25/08/2020 VS/ 25/02/2020

GREGGIO

Componenti	Unità di misura	25/02/20	25/08/20	Delta
Quotazione greggio Brent SIVA	euro/litro	0,34064	0,25825	-0,08239
Incidenza fattore cambio SIVA (♦)	euro/litro	0,00000	-0,02125	-0,02125
TOTALE SIVA	euro/litro	0,34064	0,23700	-0,10364

(♦) Calcolata sul valore teorico della quotazione in euro/litro a parità di cambio con la data di sei mesi prima

BENZINA

Componenti	Unità di misura	25/02/20	25/08/20	Delta
Accisa (incluse addiz. regionali) ed IVA	euro/litro	1,01592	0,98957	-0,02635
Quotazione prodotto SIVA	euro/litro	0,39179	0,28502	-0,10677
Incidenza fattore cambio (♦) SIVA	euro/litro	0,00000	-0,02344	-0,02344
Costi e margini distribuzione SIVA	euro/litro	0,13629	0,14885	+0,01256
Prezzo al consumo (con IVA)	euro/litro	1,54400	1,40000	-0,14400

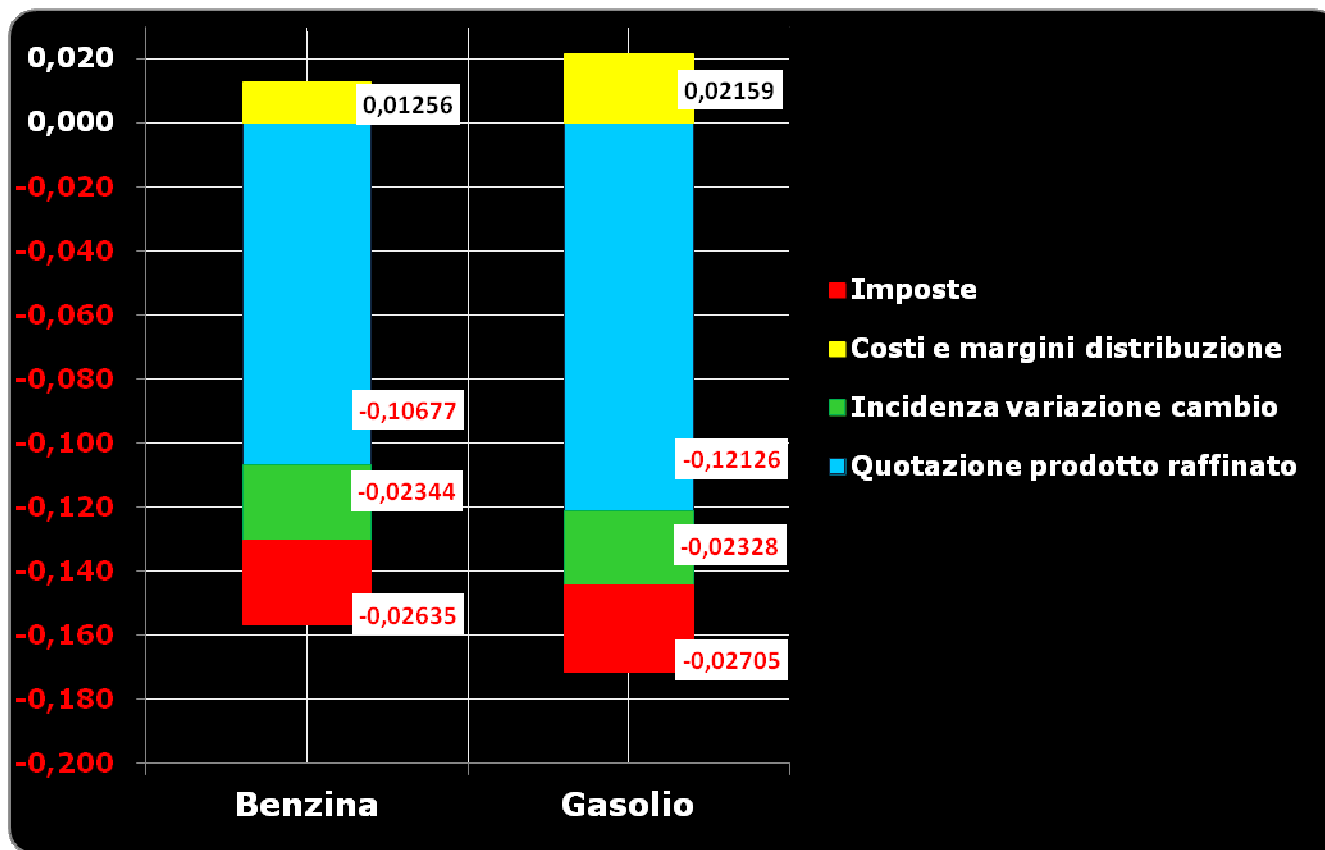
(♦) Calcolata sul valore teorico della quotazione in euro/litro a parità di cambio con la data di sei mesi prima

GASOLIO

Componenti	Unità di misura	25/02/20	25/08/20	Delta
Accisa ed IVA	euro/litro	0,87635	0,84930	-0,02705
Quotazione prodotto SIVA	euro/litro	0,40427	0,28301	-0,12126
Incidenza fattore cambio (♦) SIVA	euro/litro	0,00000	-0,02328	-0,02328
Costi e margini distribuzione SIVA	euro/litro	0,15538	0,17697	+0,02159
Prezzo al consumo (con IVA)	euro/litro	1,43600	1,28600	-0,15000

(♦) Calcolata sul valore teorico della quotazione in euro/litro a parità di cambio con la data di sei mesi prima

FATTORI INCIDENTI SULLA VARIAZIONE DEL PREZZO



FONDAMENTALI DI MERCATO – QUOTAZIONI GREGGIO E PRODOTTI FINITI, CAMBIO DOLLARO/EURO

Fondamentali di mercato	Unità di misura	Settimana anteriore	Settimana corrente	Delta	Var. %
Greggio Brent	US\$/barile	44,74	44,81	+0,07	+0,16
Greggio Brent	euro/barile	37,96	37,86	-0,10	-0,26
Greggio Brent	euro/litro	0,239	0,238	-0,001	-0,42
Cambio valuta	US\$ per 1 euro	1,1798	1,1836	+0,0038	+0,32
Quotazione Mediterraneo CIF benzina	US\$/tonnellata	409,11	412,43	+3,32	+0,81
Quotazione Mediterraneo CIF gasolio	US\$/tonnellata	377,04	371,64	-5,40	-1,43
Quotazione Mediterraneo CIF benzina	euro/litro	0,262	0,263	+0,001	+0,38
Quotazione Mediterraneo CIF gasolio	euro/litro	0,270	0,265	-0,005	-1,85

COMPOSIZIONE PREZZO MEDIO SELF ① RILEVAZIONE MINISTERO

Benzina	Unità di misura	Settimana anteriore	Settimana corrente	Delta	Var. %
Prezzo finale	euro/litro	1,398	1,400	+0,002	+0,14
IVA	euro/litro	0,252	0,252	=0,000	=0,00
Accisa ②	euro/litro	0,736	0,736	=0,000	=0,00
Totale imposte	euro/litro	0,988	0,988	=0,000	=0,00
Quotazione Mediterraneo CIF ③	euro/litro	0,262	0,263	+0,001	+0,38
Ricavo industriale	euro/litro	0,148	0,149	+0,001	+0,43
Prezzo industriale	euro/litro	0,410	0,412	+0,002	+0,40
Gasolio	Unità di misura	Settimana anteriore	Settimana corrente	Delta	Var. %
Prezzo finale	euro/litro	1,285	1,286	+0,001	+0,08
IVA	euro/litro	0,232	0,232	=0,000	=0,00
Accisa	euro/litro	0,617	0,617	=0,000	=0,00
Totale imposte	euro/litro	0,849	0,849	=0,000	=0,00
Quotazione Mediterraneo CIF ③	euro/litro	0,270	0,265	-0,005	-1,85
Ricavo industriale	euro/litro	0,166	0,172	+0,006	+3,50
Prezzo industriale	euro/litro	0,436	0,437	+0,001	+0,19

① Nuova metodologia D.M. 23 novembre 2012 Ministero sviluppo economico – Prezzo medio self lunedì-domenica – Entrata in vigore dal 21.01.2013.

② Per il computo dell'accisa si tiene anche conto dell'incidenza ponderale sul totale dei consumi delle addizionali regionali di accisa sulla benzina vigenti nel periodo (pari a circa 0,0076 euro/litro in base all'aggiornamento delle quote di vendite delle regioni del 2019); tale considerazione è estesa a tutte le tabelle dalla pagina 5 alla pagina 12.

③ La quotazione Mediterraneo CIF benzina e gasolio rappresenta un *benchmark* di riferimento, non escludendo circostanze in cui per particolari circuiti di mercato si possano verificare cessioni di tali prodotti a quotazioni inferiori. Tale considerazione è estesa a tutte le tabelle dalla pagina 5 alla pagina 12.



COMPOSIZIONE PREZZO MEDIO COMPLESSIVO SU OSSERVATORIO PREZZI MISE ④ - MODALITÀ SELF SERVICE

Benzina	Unità di misura	Settimana anteriore	Settimana corrente	Delta	Var. %
Prezzo finale	euro/litro	1,409	1,409	=0,000	=0,00
IVA	euro/litro	0,254	0,254	=0,000	=0,00
Accisa	euro/litro	0,736	0,736	=0,000	=0,00
Totale imposte	euro/litro	0,990	0,990	=0,000	=0,00
Quotazione Mediterraneo CIF ④	euro/litro	0,262	0,263	+0,001	+0,38
Ricavo industriale	euro/litro	0,157	0,156	-0,001	-0,64
Prezzo industriale	euro/litro	0,419	0,419	=0,000	=0,00
Gasolio	Unità di misura	Settimana anteriore	Settimana corrente	Delta	Var. %
Prezzo finale	euro/litro	1,291	1,290	-0,001	-0,08
IVA	euro/litro	0,233	0,233	=0,000	=0,00
Accisa	euro/litro	0,617	0,617	=0,000	=0,00
Totale imposte	euro/litro	0,850	0,850	=0,000	=0,00
Quotazione Mediterraneo CIF ④	euro/litro	0,270	0,265	-0,005	-1,85
Ricavo industriale	euro/litro	0,171	0,175	+0,004	+2,44
Prezzo industriale	euro/litro	0,441	0,440	-0,001	-0,19

④ Il computo è ora effettuato sulla fonte delle rilevazioni quotidiane dell'**Osservatorio Prezzi Carburanti del MISE moltiplicando i prezzi medi della modalità self service per marchio [e cumulativamente per le pompe bianche] per il numero degli impianti che hanno registrato i prezzi sul sito dell'Osservatorio**. Il prezzo medio ottenuto è, pertanto, un «**proxy**» che approssima il prezzo medio reale, non essendo ivi calcolato anche il prezzo degli impianti che lo hanno lasciato immutato nel periodo intero ovvero in alcuni giorni della settimana oggetto di rilevazione.

COMPOSIZIONE PREZZO MEDIO COMPLESSIVO SU OSSERVATORIO PREZZI MISE ④ - MODALITÀ *SERVITO*

Benzina	Unità di misura	Settimana anteriore	Settimana corrente	Delta	Var. %
Prezzo finale	euro/litro	1,564	1,564	=0,000	=0,00
IVA	euro/litro	0,282	0,282	=0,000	=0,00
Accisa	euro/litro	0,736	0,736	=0,000	=0,00
Totale imposte	euro/litro	1,018	1,018	=0,000	=0,00
Quotazione Mediterraneo CIF	euro/litro	0,262	0,263	+0,001	+0,38
Ricavo industriale	euro/litro	0,284	0,283	-0,001	-0,35
Prezzo industriale	euro/litro	0,546	0,546	=0,000	=0,00
Gasolio	Unità di misura	Settimana anteriore	Settimana corrente	Delta	Var. %
Prezzo finale	euro/litro	1,449	1,448	-0,001	-0,07
IVA	euro/litro	0,261	0,261	=0,000	=0,00
Accisa	euro/litro	0,617	0,617	=0,000	=0,00
Totale imposte	euro/litro	0,878	0,878	=0,000	=0,00
Quotazione Mediterraneo CIF	euro/litro	0,270	0,265	-0,005	-1,85
Ricavo industriale	euro/litro	0,301	0,305	+0,004	+1,39
Prezzo industriale	euro/litro	0,571	0,570	-0,001	-0,14

④ Il computo è ora effettuato sulla fonte delle rilevazioni quotidiane dell'**Osservatorio Prezzi Carburanti del MISE moltiplicando i prezzi medi della modalità *self service* per marchio [e cumulativamente per le pompe bianche] per il numero degli impianti che hanno registrato i prezzi sul sito dell'Osservatorio**. Il prezzo medio ottenuto è, pertanto, un «*proxy*» che approssima il prezzo medio reale, non essendo ivi calcolato anche il prezzo degli impianti che lo hanno lasciato immutato nel periodo intero ovvero in alcuni giorni della settimana oggetto di rilevazione.

COMPOSIZIONE PREZZO MEDIO RETE DI MARCHIO SU OSSERVATORIO PREZZI MISE ⑤ - MODALITÀ SELF SERVICE

Benzina	Unità di misura	Settimana anteriore	Settimana corrente	Delta	Var. %
Prezzo finale	euro/litro	1,412	1,412	=0,000	=0,00
IVA	euro/litro	0,255	0,255	=0,000	=0,00
Accisa	euro/litro	0,736	0,736	=0,000	=0,00
Totale imposte	euro/litro	0,991	0,991	=0,000	=0,00
Quotazione Mediterraneo CIF	euro/litro	0,262	0,263	+0,001	+0,38
Ricavo industriale	euro/litro	0,159	0,158	-0,001	-0,63
Prezzo industriale	euro/litro	0,421	0,421	=0,000	=0,00
Gasolio	Unità di misura	Settimana anteriore	Settimana corrente	Delta	Var. %
Prezzo finale	euro/litro	1,294	1,293	-0,001	-0,08
IVA	euro/litro	0,233	0,233	=0,000	=0,00
Accisa	euro/litro	0,617	0,617	=0,000	=0,00
Totale imposte	euro/litro	0,850	0,850	=0,000	=0,00
Quotazione Mediterraneo CIF	euro/litro	0,270	0,265	-0,005	-1,85
Ricavo industriale	euro/litro	0,174	0,178	+0,004	+2,41
Prezzo industriale	euro/litro	0,444	0,443	-0,001	-0,18

⑤ Il computo è ora effettuato sulla fonte delle rilevazioni quotidiane dell'**Osservatorio Prezzi Carburanti del MISE** moltiplicando i prezzi medi della modalità *self service* per i soli marchi per il numero dei loro impianti che hanno registrato i prezzi sul sito dell'Osservatorio. Il prezzo medio ottenuto è, pertanto, un «*proxy*» che approssima il **prezzo medio reale**, non essendo ivi calcolato anche il prezzo degli impianti che lo hanno lasciato immutato nel periodo intero ovvero in alcuni giorni della settimana oggetto di rilevazione.

COMPOSIZIONE PREZZO MEDIO RETE DI MARCHIO SU OSSERVATORIO PREZZI MISE ⑤ - MODALITÀ *SERVITO*

Benzina	Unità di misura	Settimana anteriore	Settimana corrente	Delta	Var. %
Prezzo finale	euro/litro	1,594	1,595	0,001	0,06
IVA	euro/litro	0,287	0,288	+0,001	+0,06
Accisa	euro/litro	0,736	0,736	=0,000	=0,00
Totale imposte	euro/litro	1,023	1,024	+0,001	+0,02
Quotazione Mediterraneo CIF	euro/litro	0,262	0,263	+0,001	+0,38
Ricavo industriale	euro/litro	0,309	0,308	-0,001	-0,06
Prezzo industriale	euro/litro	0,571	0,571	=0,000	=0,00
Gasolio	Unità di misura	Settimana anteriore	Settimana corrente	Delta	Var. %
Prezzo finale	euro/litro	1,481	1,481	=0,000	=0,00
IVA	euro/litro	0,267	0,267	=0,000	=0,00
Accisa	euro/litro	0,617	0,617	=0,000	=0,00
Totale imposte	euro/litro	0,884	0,884	=0,000	=0,00
Quotazione Mediterraneo CIF	euro/litro	0,270	0,265	-0,005	-1,85
Ricavo industriale	euro/litro	0,327	0,332	+0,005	+1,53
Prezzo industriale	euro/litro	0,597	0,597	=0,000	=0,00

⑤ Il computo è ora effettuato sulla fonte delle rilevazioni quotidiane dell'**Osservatorio Prezzi Carburanti del MISE** moltiplicando i prezzi medi della modalità *self service* per i soli marchi per il numero dei loro impianti che hanno registrato i prezzi sul sito dell'Osservatorio. Il prezzo medio ottenuto è, pertanto, un «*proxy*» che approssima il **prezzo medio reale**, non essendo ivi calcolato anche il prezzo degli impianti che lo hanno lasciato immutato nel periodo intero ovvero in alcuni giorni della settimana oggetto di rilevazione.

COMPOSIZIONE PREZZO MEDIO POMPE BIANCHE SU OSSERVATORIO PREZZI MISE ⑥ - MODALITÀ SELF SERVICE

Benzina	Unità di misura	Settimana anteriore	Settimana corrente	Delta	Var. %
Prezzo finale	euro/litro	1,393	1,393	=0,000	=0,00
IVA	euro/litro	0,251	0,251	=0,000	=0,00
Accisa	euro/litro	0,736	0,736	=0,000	=0,00
Totale imposte	euro/litro	0,987	0,987	=0,000	=0,00
Quotazione Mediterraneo CIF	euro/litro	0,262	0,263	+0,001	+0,38
Ricavo industriale	euro/litro	0,144	0,143	-0,001	-0,70
Prezzo industriale	euro/litro	0,406	0,406	=0,000	=0,00
Gasolio	Unità di misura	Settimana anteriore	Settimana corrente	Delta	Var. %
Prezzo finale	euro/litro	1,270	1,270	=0,000	=0,00
IVA	euro/litro	0,229	0,229	=0,000	=0,00
Accisa	euro/litro	0,617	0,617	=0,000	=0,00
Totale imposte	euro/litro	0,846	0,846	=0,000	=0,00
Quotazione Mediterraneo CIF	euro/litro	0,270	0,265	-0,005	-1,85
Ricavo industriale	euro/litro	0,154	0,159	+0,005	+3,25
Prezzo industriale	euro/litro	0,424	0,424	=0,000	=0,00

⑥ Il computo è ora effettuato sulla fonte delle rilevazioni quotidiane dell'**Osservatorio Prezzi Carburanti del MISE** moltiplicando i prezzi medi della modalità *self service* per i soli marchi per il numero dei loro impianti che hanno registrato i prezzi sul sito dell'Osservatorio. Il prezzo medio ottenuto è, pertanto, un «*proxy*» che approssima il **prezzo medio reale**, non essendo ivi calcolato anche il prezzo degli impianti che lo hanno lasciato immutato nel periodo intero ovvero in alcuni giorni della settimana oggetto di rilevazione.

COMPOSIZIONE PREZZO MEDIO POMPE BIANCHE SU OSSERVATORIO PREZZI MISE ⑥ - MODALITÀ *SERVITO*

Benzina	Unità di misura	Settimana anteriore	Settimana corrente	Delta	Var. %
Prezzo finale	euro/litro	1,438	1,438	=0,000	=0,00
IVA	euro/litro	0,259	0,259	=0,000	=0,00
Accisa	euro/litro	0,736	0,736	=0,000	=0,00
Totale imposte	euro/litro	0,995	0,995	=0,000	=0,00
Quotazione Mediterraneo CIF	euro/litro	0,262	0,263	+0,001	+0,38
Ricavo industriale	euro/litro	0,181	0,180	-0,001	-0,55
Prezzo industriale	euro/litro	0,443	0,443	=0,000	=0,00
Gasolio	Unità di misura	Settimana anteriore	Settimana corrente	Delta	Var. %
Prezzo finale	euro/litro	1,316	1,316	=0,000	=0,00
IVA	euro/litro	0,237	0,237	=0,000	=0,00
Accisa	euro/litro	0,617	0,617	=0,000	=0,00
Totale imposte	euro/litro	0,854	0,854	=0,000	=0,00
Quotazione Mediterraneo CIF	euro/litro	0,270	0,265	-0,005	-1,85
Ricavo industriale	euro/litro	0,192	0,197	+0,005	+2,61
Prezzo industriale	euro/litro	0,462	0,462	=0,000	=0,00

⑥ Il computo è ora effettuato sulla fonte delle rilevazioni quotidiane dell'**Osservatorio Prezzi Carburanti del MISE moltiplicando i prezzi medi della modalità *self service* per i soli marchi per il numero dei loro impianti che hanno registrato i prezzi sul sito dell'Osservatorio**. Il prezzo medio ottenuto è, pertanto, un «*proxy*» che approssima il **prezzo medio reale**, non essendo ivi calcolato anche il prezzo degli impianti che lo hanno lasciato immutato nel periodo intero ovvero in alcuni giorni della settimana oggetto di rilevazione.

PREZZO MEDIO DI CESSIONE ALL'EXTRARETE

Benzina	Unità di misura	Settimana anteriore	Settimana corrente	Delta	Var. %
Prezzo finale	euro/litro	1,272	1,276	+0,004	+0,31
IVA	euro/litro	0,229	0,230	+0,001	+0,31
Accisa media (con addizionali reg.li)	euro/litro	0,736	0,736	=0,000	=0,00
Totale imposte	euro/litro	0,965	0,966	+0,001	+0,07
Quotazione Mediterraneo CIF benzina	euro/litro	0,262	0,263	+0,001	+0,38
Ricavo industriale	euro/litro	0,045	0,047	+0,002	+5,11
Prezzo industriale	euro/litro	0,307	0,310	+0,003	+1,07
Gasolio	Unità di misura	Settimana anteriore	Settimana corrente	Delta	Var. %
Prezzo finale	euro/litro	1,154	1,151	-0,003	-0,26
IVA	euro/litro	0,208	0,208	=0,000	=0,00
Accisa	euro/litro	0,617	0,617	=0,000	=0,00
Totale imposte	euro/litro	0,825	0,825	=0,000	=0,00
Quotazione Mediterraneo CIF gasolio	euro/litro	0,270	0,265	-0,005	-1,85
Ricavo industriale	euro/litro	0,059	0,061	+0,002	+3,39
Prezzo industriale	euro/litro	0,329	0,326	-0,003	-0,91

DELTA DEI PREZZI TRA EXTRARETE E RETE DI MARCHIO

Benzina settimana corrente	Extrarete	Rete di marchio	Delta prezzo
Valore medio modalità self	1,276	1,412	-0,136
Valore medio modalità servito	1,276	1,595	-0,319
Gasolio settimana corrente	Extrarete		
Valore medio modalità self	1,151	1,293	-0,142
Valore medio modalità servito	1,151	1,481	-0,330

DELTA DEI PREZZI TRA EXTRARETE E POMPE BIANCHE

Benzina settimana corrente	Extrarete	Pompe bianche	Delta prezzo
Valore medio modalità self	1,276	1,393	-0,117
Valore medio modalità servito	1,276	1,438	-0,162
Gasolio settimana corrente	Extrarete	Pompe bianche	Delta prezzo
Valore medio modalità self	1,151	1,270	-0,119
Valore medio modalità servito	1,151	1,316	-0,165

CONFRONTO DEI PREZZI

Casi		Prezzi benzina	€/lt	Delta	€/lt	Delta	€/lt	Delta	€/lt	Delta	€/lt
A	Prezzo medio rete di marchio servito		1,595								
B	Prezzo medio rete di marchio self		1,412	A - B	+0,183	B - A	-0,183	C - A	-0,157	D - A	-0,202
C	Prezzo medio pompe bianche servito		1,438	A - C	+0,157	B - C	-0,026	C - B	+0,026	D - B	-0,019
D	Prezzo medio pompe bianche self		1,393	A - D	+0,202	B - D	+0,019	C - D	+0,045	D - C	-0,045
Casi		Prezzi gasolio	€/lt	Delta	€/lt	Delta	€/lt	Delta	€/lt	Delta	€/lt
A	Prezzo medio rete di marchio servito		1,481								
B	Prezzo medio rete di marchio self		1,293	A - B	+0,188	B - A	-0,188	C - A	-0,165	D - A	-0,211
C	Prezzo medio pompe bianche servito		1,316	A - C	+0,165	B - C	-0,023	C - B	+0,023	D - B	-0,023
D	Prezzo medio pompe bianche self		1,270	A - D	+0,211	B - D	+0,023	C - D	+0,046	D - C	-0,046

PREZZO MEDIO METANO SU OSSERVATORIO PREZZI MISE

Prodotto	Euro/kg.	Fonte rilevazione
Metano	0,978	Osservatorio Prezzi MISE



COMPOSIZIONE PREZZO MEDIO GPL RILEVAZIONE MINISTERO

Benzina	Unità di misura	Settimana anteriore	Settimana corrente	Delta	Var. %
Prezzo finale	euro/litro	0,594	0,596	+0,002	+0,34
IVA	euro/litro	0,107	0,107	=0,000	=0,00
Accisa	euro/litro	0,147	0,147	=0,000	=0,00
Totale imposte	euro/litro	0,254	0,254	=0,000	=0,00
Prezzo industriale	euro/litro	0,340	0,342	+0,002	+0,48

COMPOSIZIONE PREZZO MEDIO GPL OSSERVATORIO PREZZI

Benzina	Unità di misura	Settimana anteriore	Settimana corrente	Delta	Var. %
Prezzo finale	euro/litro	0,581	0,580	-0,001	-0,17
IVA	euro/litro	0,105	0,105	=0,000	=0,00
Accisa	euro/litro	0,147	0,147	=0,000	=0,00
Totale imposte	euro/litro	0,252	0,252	=0,000	=0,00
Prezzo industriale	euro/litro	0,329	0,328	-0,001	-0,25

U.S. ENERGY INFORMATION ADMINISTRATION
 EUROPEAN CENTRAL BANK
 STAFFETTA QUOTIDIANA
 QUOTIDIANO ENERGIA
 MINISTERO DELLO SVILUPPO ECONOMICO, DGRME



SETTIMANA 24.08-2020-30.08.2020

FATTORI DI INCIDENZA VARIAZIONE QUOTAZIONI E PREZZI DA SEI MESI – 01/09/2020 VS/ 03/03/2020

GREGGIO

Componenti	Unità di misura	03/03/20	01/09/20	Delta
Quotazione greggio Brent SIVA	euro/litro	0,28946	0,25812	-0,03134
Incidenza fattore cambio SIVA (♦)	euro/litro	0,00000	-0,02032	-0,02032
TOTALE SIVA	euro/litro	0,28946	0,23780	-0,05166

(♦) Calcolata sul valore teorico della quotazione in euro/litro a parità di cambio con la data di sei mesi prima

BENZINA

Componenti	Unità di misura	03/03/20	01/09/20	Delta
Accisa (incluse addiz. regionali) ed IVA	euro/litro	1,01249	0,98957	-0,02292
Quotazione prodotto SIVA	euro/litro	0,32086	0,28289	-0,03797
Incidenza fattore cambio (♦) SIVA	euro/litro	0,00000	-0,01375	-0,01375
Costi e margini distribuzione SIVA	euro/litro	0,19165	0,14129	-0,05036
Prezzo al consumo (con IVA)	euro/litro	1,52500	1,40000	-0,12500

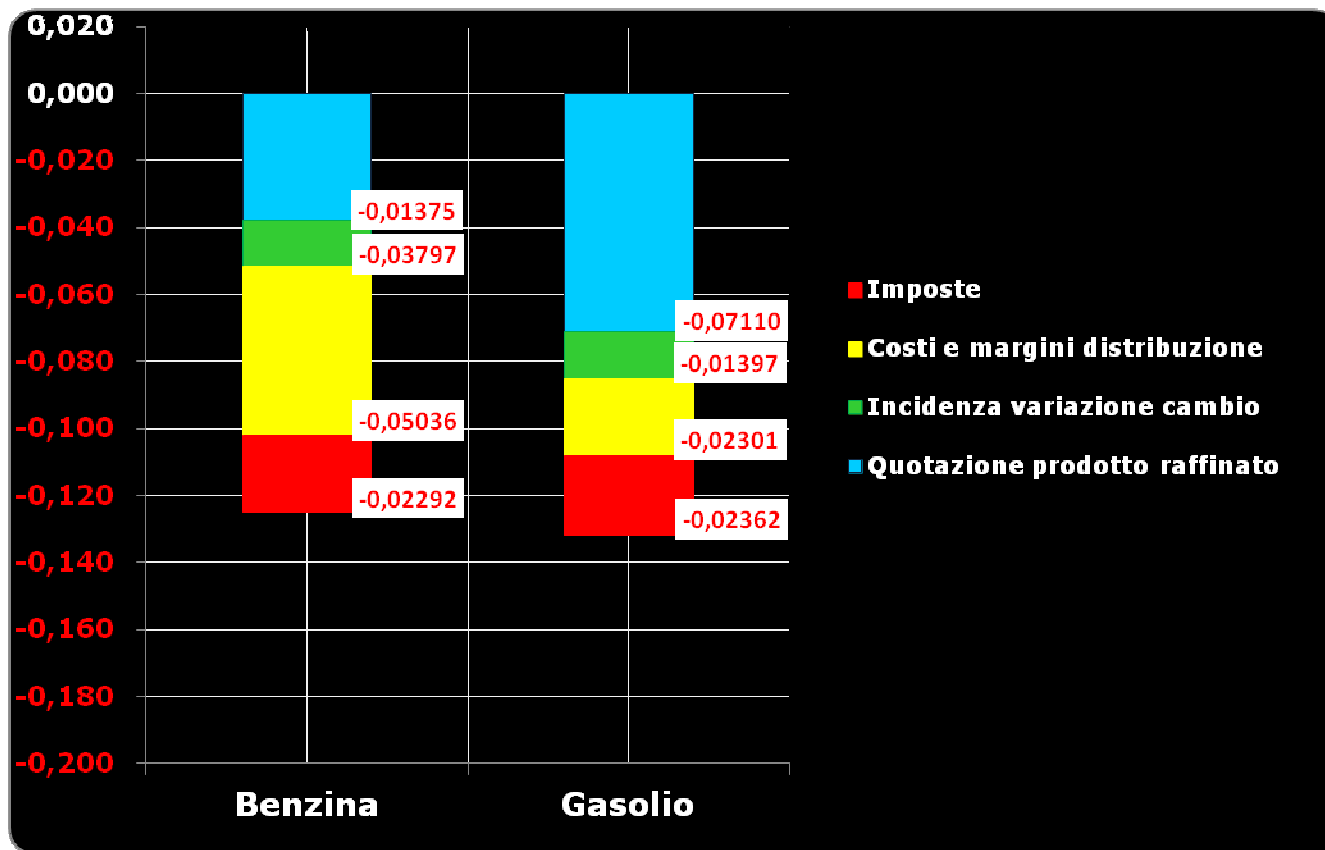
(♦) Calcolata sul valore teorico della quotazione in euro/litro a parità di cambio con la data di sei mesi prima

GASOLIO

Componenti	Unità di misura	03/03/20	01/09/20	Delta
Accisa ed IVA	euro/litro	0,87274	0,84912	-0,02362
Quotazione prodotto SIVA	euro/litro	0,34429	0,27319	-0,07110
Incidenza fattore cambio (♦) SIVA	euro/litro	0,00000	-0,01397	-0,01397
Costi e margini distribuzione SIVA	euro/litro	0,19897	0,17596	-0,02301
Prezzo al consumo (con IVA)	euro/litro	1,41600	1,28500	-0,13100

(♦) Calcolata sul valore teorico della quotazione in euro/litro a parità di cambio con la data di sei mesi prima

FATTORI INCIDENTI SULLA VARIAZIONE DEL PREZZO



FONDAMENTALI DI MERCATO – QUOTAZIONI GREGGIO E PRODOTTI FINITI, CAMBIO DOLLARO/EURO

Fondamentali di mercato	Unità di misura	Settimana anteriore	Settimana corrente	Delta	Var. %
Greggio Brent	US\$/barile	44,81	45,17	+0,36	+0,80
Greggio Brent	euro/barile	37,86	38,09	+0,23	+0,61
Greggio Brent	euro/litro	0,238	0,240	+0,002	+0,84
Cambio valuta	US\$ per 1 euro	1,1836	1,1857	+0,0021	+0,18
Quotazione Mediterraneo CIF benzina	US\$/tonnellata	412,43	425,14	+12,71	+3,08
Quotazione Mediterraneo CIF gasolio	US\$/tonnellata	371,64	369,96	-1,68	-0,45
Quotazione Mediterraneo CIF benzina	euro/litro	0,263	0,271	+0,008	+3,04
Quotazione Mediterraneo CIF gasolio	euro/litro	0,265	0,264	-0,001	-0,38

COMPOSIZIONE PREZZO MEDIO SELF ① RILEVAZIONE MINISTERO

Benzina	Unità di misura	Settimana anteriore	Settimana corrente	Delta	Var. %
Prezzo finale	euro/litro	1,400	1,400	=0,000	=0,00
IVA	euro/litro	0,252	0,252	=0,000	=0,00
Accisa ②	euro/litro	0,736	0,736	=0,000	=0,00
Totale imposte	euro/litro	0,988	0,988	=0,000	=0,00
Quotazione Mediterraneo CIF ③	euro/litro	0,263	0,271	+0,008	+3,04
Ricavo industriale	euro/litro	0,149	0,141	-0,008	-5,39
Prezzo industriale	euro/litro	0,412	0,412	=0,000	=0,00
Gasolio	Unità di misura	Settimana anteriore	Settimana corrente	Delta	Var. %
Prezzo finale	euro/litro	1,286	1,285	-0,001	-0,08
IVA	euro/litro	0,232	0,232	=0,000	=0,00
Accisa	euro/litro	0,617	0,617	=0,000	=0,00
Totale imposte	euro/litro	0,849	0,849	=0,000	=0,00
Quotazione Mediterraneo CIF ③	euro/litro	0,265	0,264	-0,001	-0,38
Ricavo industriale	euro/litro	0,172	0,172	=0,000	=0,00
Prezzo industriale	euro/litro	0,437	0,436	-0,001	-0,19

① Nuova metodologia D.M. 23 novembre 2012 Ministero sviluppo economico – Prezzo medio self lunedì-domenica – Entrata in vigore dal 21.01.2013.

② Per il computo dell'accisa si tiene anche conto dell'incidenza ponderale sul totale dei consumi delle addizionali regionali di accisa sulla benzina vigenti nel periodo (pari a circa 0,0076 euro/litro in base all'aggiornamento delle quote di vendite delle regioni del 2019); tale considerazione è estesa a tutte le tabelle dalla pagina 5 alla pagina 12.

③ La quotazione Mediterraneo CIF benzina e gasolio rappresenta un *benchmark* di riferimento, non escludendo circostanze in cui per particolari circuiti di mercato si possano verificare cessioni di tali prodotti a quotazioni inferiori. Tale considerazione è estesa a tutte le tabelle dalla pagina 5 alla pagina 12.



COMPOSIZIONE PREZZO MEDIO COMPLESSIVO SU OSSERVATORIO PREZZI MISE ④ - MODALITÀ SELF SERVICE

Benzina	Unità di misura	Settimana anteriore	Settimana corrente	Delta	Var. %
Prezzo finale	euro/litro	1,409	1,410	+0,001	+0,07
IVA	euro/litro	0,254	0,254	=0,000	=0,00
Accisa	euro/litro	0,736	0,736	=0,000	=0,00
Totale imposte	euro/litro	0,990	0,990	=0,000	=0,00
Quotazione Mediterraneo CIF ④	euro/litro	0,263	0,271	+0,008	+3,04
Ricavo industriale	euro/litro	0,156	0,149	-0,007	-4,61
Prezzo industriale	euro/litro	0,419	0,420	+0,001	+0,20
Gasolio	Unità di misura	Settimana anteriore	Settimana corrente	Delta	Var. %
Prezzo finale	euro/litro	1,290	1,290	=0,000	=0,00
IVA	euro/litro	0,233	0,233	=0,000	=0,00
Accisa	euro/litro	0,617	0,617	=0,000	=0,00
Totale imposte	euro/litro	0,850	0,850	=0,000	=0,00
Quotazione Mediterraneo CIF ④	euro/litro	0,265	0,264	-0,001	-0,38
Ricavo industriale	euro/litro	0,175	0,176	+0,001	+0,57
Prezzo industriale	euro/litro	0,440	0,440	=0,000	=0,00

④ Il computo è ora effettuato sulla fonte delle rilevazioni quotidiane dell'**Osservatorio Prezzi Carburanti del MISE moltiplicando i prezzi medi della modalità self service per marchio [e cumulativamente per le pompe bianche] per il numero degli impianti che hanno registrato i prezzi sul sito dell'Osservatorio**. Il prezzo medio ottenuto è, pertanto, un «**proxy**» che approssima il prezzo medio reale, non essendo ivi calcolato anche il prezzo degli impianti che lo hanno lasciato immutato nel periodo intero ovvero in alcuni giorni della settimana oggetto di rilevazione.

COMPOSIZIONE PREZZO MEDIO COMPLESSIVO SU OSSERVATORIO PREZZI MISE ④ - MODALITÀ *SERVITO*

Benzina	Unità di misura	Settimana anteriore	Settimana corrente	Delta	Var. %
Prezzo finale	euro/litro	1,564	1,564	=0,000	=0,00
IVA	euro/litro	0,282	0,282	=0,000	=0,00
Accisa	euro/litro	0,736	0,736	=0,000	=0,00
Totale imposte	euro/litro	1,018	1,018	=0,000	=0,00
Quotazione Mediterraneo CIF	euro/litro	0,263	0,271	+0,008	+3,04
Ricavo industriale	euro/litro	0,283	0,275	-0,008	-2,83
Prezzo industriale	euro/litro	0,546	0,546	=0,000	=0,00
Gasolio	Unità di misura	Settimana anteriore	Settimana corrente	Delta	Var. %
Prezzo finale	euro/litro	1,448	1,448	=0,000	=0,00
IVA	euro/litro	0,261	0,261	=0,000	=0,00
Accisa	euro/litro	0,617	0,617	=0,000	=0,00
Totale imposte	euro/litro	0,878	0,878	=0,000	=0,00
Quotazione Mediterraneo CIF	euro/litro	0,265	0,264	-0,001	-0,38
Ricavo industriale	euro/litro	0,305	0,306	+0,001	+0,33
Prezzo industriale	euro/litro	0,570	0,570	=0,000	=0,00

④ Il computo è ora effettuato sulla fonte delle rilevazioni quotidiane dell'**Osservatorio Prezzi Carburanti del MISE moltiplicando i prezzi medi della modalità *self service* per marchio [e cumulativamente per le pompe bianche] per il numero degli impianti che hanno registrato i prezzi sul sito dell'Osservatorio**. Il prezzo medio ottenuto è, pertanto, un «*proxy*» che approssima il prezzo medio reale, non essendo ivi calcolato anche il prezzo degli impianti che lo hanno lasciato immutato nel periodo intero ovvero in alcuni giorni della settimana oggetto di rilevazione.

COMPOSIZIONE PREZZO MEDIO RETE DI MARCHIO SU OSSERVATORIO PREZZI MISE ⑤ - MODALITÀ SELF SERVICE

Benzina	Unità di misura	Settimana anteriore	Settimana corrente	Delta	Var. %
Prezzo finale	euro/litro	1,412	1,413	+0,001	+0,07
IVA	euro/litro	0,255	0,255	=0,000	=0,00
Accisa	euro/litro	0,736	0,736	=0,000	=0,00
Totale imposte	euro/litro	0,991	0,991	=0,000	=0,00
Quotazione Mediterraneo CIF	euro/litro	0,263	0,271	+0,008	+3,04
Ricavo industriale	euro/litro	0,158	0,151	-0,007	-4,53
Prezzo industriale	euro/litro	0,421	0,422	+0,001	+0,19
Gasolio	Unità di misura	Settimana anteriore	Settimana corrente	Delta	Var. %
Prezzo finale	euro/litro	1,293	1,293	=0,000	=0,00
IVA	euro/litro	0,233	0,233	=0,000	=0,00
Accisa	euro/litro	0,617	0,617	=0,000	=0,00
Totale imposte	euro/litro	0,850	0,850	=0,000	=0,00
Quotazione Mediterraneo CIF	euro/litro	0,265	0,264	-0,001	-0,38
Ricavo industriale	euro/litro	0,178	0,179	+0,001	+0,56
Prezzo industriale	euro/litro	0,443	0,443	=0,000	=0,00

⑤ Il computo è ora effettuato sulla fonte delle rilevazioni quotidiane dell'**Osservatorio Prezzi Carburanti del MISE** moltiplicando i prezzi medi della modalità *self service* per i soli marchi per il numero dei loro impianti che hanno registrato i prezzi sul sito dell'Osservatorio. Il prezzo medio ottenuto è, pertanto, un «*proxy*» che approssima il **prezzo medio reale**, non essendo ivi calcolato anche il prezzo degli impianti che lo hanno lasciato immutato nel periodo intero ovvero in alcuni giorni della settimana oggetto di rilevazione.

COMPOSIZIONE PREZZO MEDIO RETE DI MARCHIO SU OSSERVATORIO PREZZI MISE ⑤ - MODALITÀ *SERVITO*

Benzina	Unità di misura	Settimana anteriore	Settimana corrente	Delta	Var. %
Prezzo finale	euro/litro	1,595	1,594	-0,001	-0,06
IVA	euro/litro	0,288	0,287	-0,001	-0,06
Accisa	euro/litro	0,736	0,736	=0,000	=0,00
Totale imposte	euro/litro	1,024	1,023	-0,001	-0,02
Quotazione Mediterraneo CIF	euro/litro	0,263	0,271	+0,008	+3,04
Ricavo industriale	euro/litro	0,308	0,300	-0,008	-2,86
Prezzo industriale	euro/litro	0,571	0,571	=0,000	=0,00
Gasolio	Unità di misura	Settimana anteriore	Settimana corrente	Delta	Var. %
Prezzo finale	euro/litro	1,481	1,480	-0,001	-0,07
IVA	euro/litro	0,267	0,267	=0,000	=0,00
Accisa	euro/litro	0,617	0,617	=0,000	=0,00
Totale imposte	euro/litro	0,884	0,884	=0,000	=0,00
Quotazione Mediterraneo CIF	euro/litro	0,265	0,264	-0,001	-0,38
Ricavo industriale	euro/litro	0,332	0,332	=0,000	=0,00
Prezzo industriale	euro/litro	0,597	0,596	-0,001	-0,14

⑤ Il computo è ora effettuato sulla fonte delle rilevazioni quotidiane dell'**Osservatorio Prezzi Carburanti del MISE** moltiplicando i prezzi medi della modalità *self service* per i soli marchi per il numero dei loro impianti che hanno registrato i prezzi sul sito dell'Osservatorio. Il prezzo medio ottenuto è, pertanto, un «*proxy*» che approssima il **prezzo medio reale**, non essendo ivi calcolato anche il prezzo degli impianti che lo hanno lasciato immutato nel periodo intero ovvero in alcuni giorni della settimana oggetto di rilevazione.

COMPOSIZIONE PREZZO MEDIO POMPE BIANCHE SU OSSERVATORIO PREZZI MISE ⑥ - MODALITÀ SELF SERVICE

Benzina	Unità di misura	Settimana anteriore	Settimana corrente	Delta	Var. %
Prezzo finale	euro/litro	1,393	1,395	+0,002	+0,14
IVA	euro/litro	0,251	0,252	+0,001	+0,14
Accisa	euro/litro	0,736	0,736	=0,000	=0,00
Totale imposte	euro/litro	0,987	0,988	+0,001	+0,04
Quotazione Mediterraneo CIF	euro/litro	0,263	0,271	+0,008	+3,04
Ricavo industriale	euro/litro	0,143	0,136	-0,007	-4,45
Prezzo industriale	euro/litro	0,406	0,407	+0,001	+0,40
Gasolio	Unità di misura	Settimana anteriore	Settimana corrente	Delta	Var. %
Prezzo finale	euro/litro	1,270	1,270	=0,000	=0,00
IVA	euro/litro	0,229	0,229	=0,000	=0,00
Accisa	euro/litro	0,617	0,617	=0,000	=0,00
Totale imposte	euro/litro	0,846	0,846	=0,000	=0,00
Quotazione Mediterraneo CIF	euro/litro	0,265	0,264	-0,001	-0,38
Ricavo industriale	euro/litro	0,159	0,160	+0,001	+0,63
Prezzo industriale	euro/litro	0,424	0,424	=0,000	=0,00

⑥ Il computo è ora effettuato sulla fonte delle rilevazioni quotidiane dell'**Osservatorio Prezzi Carburanti del MISE moltiplicando i prezzi medi della modalità self service per i soli marchi per il numero dei loro impianti che hanno registrato i prezzi sul sito dell'Osservatorio**. Il prezzo medio ottenuto è, pertanto, un «*proxy*» che approssima il **prezzo medio reale**, non essendo ivi calcolato anche il prezzo degli impianti che lo hanno lasciato immutato nel periodo intero ovvero in alcuni giorni della settimana oggetto di rilevazione.

COMPOSIZIONE PREZZO MEDIO POMPE BIANCHE SU OSSERVATORIO PREZZI MISE ⑥ - MODALITÀ *SERVITO*

Benzina	Unità di misura	Settimana anteriore	Settimana corrente	Delta	Var. %
Prezzo finale	euro/litro	1,438	1,441	+0,003	+0,21
IVA	euro/litro	0,259	0,260	+0,001	+0,21
Accisa	euro/litro	0,736	0,736	=0,000	=0,00
Totale imposte	euro/litro	0,995	0,996	+0,001	+0,05
Quotazione Mediterraneo CIF	euro/litro	0,263	0,271	+0,008	+3,04
Ricavo industriale	euro/litro	0,180	0,174	-0,006	-3,08
Prezzo industriale	euro/litro	0,443	0,445	+0,002	+0,56
Gasolio	Unità di misura	Settimana anteriore	Settimana corrente	Delta	Var. %
Prezzo finale	euro/litro	1,316	1,317	+0,001	+0,08
IVA	euro/litro	0,237	0,237	=0,000	=0,00
Accisa	euro/litro	0,617	0,617	=0,000	=0,00
Totale imposte	euro/litro	0,854	0,854	=0,000	=0,00
Quotazione Mediterraneo CIF	euro/litro	0,265	0,264	-0,001	-0,38
Ricavo industriale	euro/litro	0,197	0,199	+0,002	+0,93
Prezzo industriale	euro/litro	0,462	0,463	+0,001	+0,18

⑥ Il computo è ora effettuato sulla fonte delle rilevazioni quotidiane dell'**Osservatorio Prezzi Carburanti del MISE moltiplicando i prezzi medi della modalità *self service* per i soli marchi per il numero dei loro impianti che hanno registrato i prezzi sul sito dell'Osservatorio**. Il prezzo medio ottenuto è, pertanto, un «*proxy*» che approssima il **prezzo medio reale**, non essendo ivi calcolato anche il prezzo degli impianti che lo hanno lasciato immutato nel periodo intero ovvero in alcuni giorni della settimana oggetto di rilevazione.

PREZZO MEDIO DI CESSIONE ALL'EXTRARETE

Benzina	Unità di misura	Settimana anteriore	Settimana corrente	Delta	Var. %
Prezzo finale	euro/litro	1,276	1,282	+0,006	+0,47
IVA	euro/litro	0,230	0,231	+0,001	+0,39
Accisa media (con addizionali reg.li)	euro/litro	0,736	0,736	=0,000	=0,00
Totale imposte	euro/litro	0,966	0,967	+0,001	+0,09
Quotazione Mediterraneo CIF benzina	euro/litro	0,263	0,271	+0,008	+3,04
Ricavo industriale	euro/litro	0,047	0,044	-0,003	-6,19
Prezzo industriale	euro/litro	0,310	0,315	+0,005	+1,65
Gasolio	Unità di misura	Settimana anteriore	Settimana corrente	Delta	Var. %
Prezzo finale	euro/litro	1,151	1,143	-0,008	-0,70
IVA	euro/litro	0,208	0,206	-0,002	-0,75
Accisa	euro/litro	0,617	0,617	=0,000	=0,00
Totale imposte	euro/litro	0,825	0,823	-0,002	-0,24
Quotazione Mediterraneo CIF gasolio	euro/litro	0,265	0,264	-0,001	-0,38
Ricavo industriale	euro/litro	0,061	0,056	-0,005	-8,20
Prezzo industriale	euro/litro	0,326	0,320	-0,006	-1,84

DELTA DEI PREZZI TRA EXTRARETE E RETE DI MARCHIO

Benzina settimana corrente	Extrarete	Rete di marchio	Delta prezzo
Valore medio modalità self	1,282	1,413	-0,131
Valore medio modalità servito	1,282	1,594	-0,312
Gasolio settimana corrente	Extrarete		
Valore medio modalità self	1,143	1,293	-0,150
Valore medio modalità servito	1,143	1,480	-0,337

DELTA DEI PREZZI TRA EXTRARETE E POMPE BIANCHE

Benzina settimana corrente	Extrarete	Pompe bianche	Delta prezzo
Valore medio modalità self	1,282	1,395	-0,113
Valore medio modalità servito	1,282	1,441	-0,159
Gasolio settimana corrente	Extrarete	Pompe bianche	Delta prezzo
Valore medio modalità self	1,143	1,270	-0,127
Valore medio modalità servito	1,143	1,317	-0,174

CONFRONTO DEI PREZZI

Casi		Prezzi benzina	€/lt	Delta	€/lt	Delta	€/lt	Delta	€/lt	Delta	€/lt
A	Prezzo medio rete di marchio servito		1,594								
B	Prezzo medio rete di marchio self		1,413	A - B	+0,181	B - A	-0,181	C - A	-0,153	D - A	-0,199
C	Prezzo medio pompe bianche servito		1,441	A - C	+0,153	B - C	-0,028	C - B	+0,028	D - B	-0,018
D	Prezzo medio pompe bianche self		1,395	A - D	+0,199	B - D	+0,018	C - D	+0,046	D - C	-0,046
Casi		Prezzi gasolio	€/lt	Delta	€/lt	Delta	€/lt	Delta	€/lt	Delta	€/lt
A	Prezzo medio rete di marchio servito		1,480								
B	Prezzo medio rete di marchio self		1,293	A - B	+0,187	B - A	-0,187	C - A	-0,163	D - A	-0,210
C	Prezzo medio pompe bianche servito		1,317	A - C	+0,163	B - C	-0,024	C - B	+0,024	D - B	-0,023
D	Prezzo medio pompe bianche self		1,270	A - D	+0,210	B - D	+0,023	C - D	+0,047	D - C	-0,047

PREZZO MEDIO METANO SU OSSERVATORIO PREZZI MISE

Prodotto	Euro/kg.	Fonte rilevazione
Metano	0,977	Osservatorio Prezzi MISE

COMPOSIZIONE PREZZO MEDIO GPL RILEVAZIONE MINISTERO

Benzina	Unità di misura	Settimana anteriore	Settimana corrente	Delta	Var. %
Prezzo finale	euro/litro	0,596			
IVA	euro/litro	0,107			
Accisa	euro/litro	0,147			
Totale imposte	euro/litro	0,254			
Prezzo industriale	euro/litro	0,342			

COMPOSIZIONE PREZZO MEDIO GPL OSSERVATORIO PREZZI

Benzina	Unità di misura	Settimana anteriore	Settimana corrente	Delta	Var. %
Prezzo finale	euro/litro	0,580	0,580	=0,000	=0,00
IVA	euro/litro	0,105	0,105	=0,000	=0,00
Accisa	euro/litro	0,147	0,147	=0,000	=0,00
Totale imposte	euro/litro	0,252	0,252	=0,000	=0,00
Prezzo industriale	euro/litro	0,328	0,328	=0,000	=0,00

U.S. ENERGY INFORMATION ADMINISTRATION
 EUROPEAN CENTRAL BANK
 STAFFETTA QUOTIDIANA
 QUOTIDIANO ENERGIA
 MINISTERO DELLO SVILUPPO ECONOMICO, DGRME

