

FIGISC ANISA NEWSLETTER PREZZI

N. 133/NP – 4 SETTEMBRE 2020

STATISTICHE DEI PREZZI

UNIONE EUROPEA ED ALTRI PAESI

EXTRACOMUNITARI

MEDIE MESE AGOSTO 2020

a cura della Segreteria Nazionale

FIGISC/ANISA CONFCOMMERCIO

00153 ROMA

Presidenti Nazionali FIGISC:

Presidente Nazionale ANISA:

Segreteria Nazionale:

Segreteria Nazionale: Telefono: 06 5866351 - Fax 06 58331724

e-mail: figisc@confcommercio.it anisa@confcommercio.it

sito internet: www.figisc.it

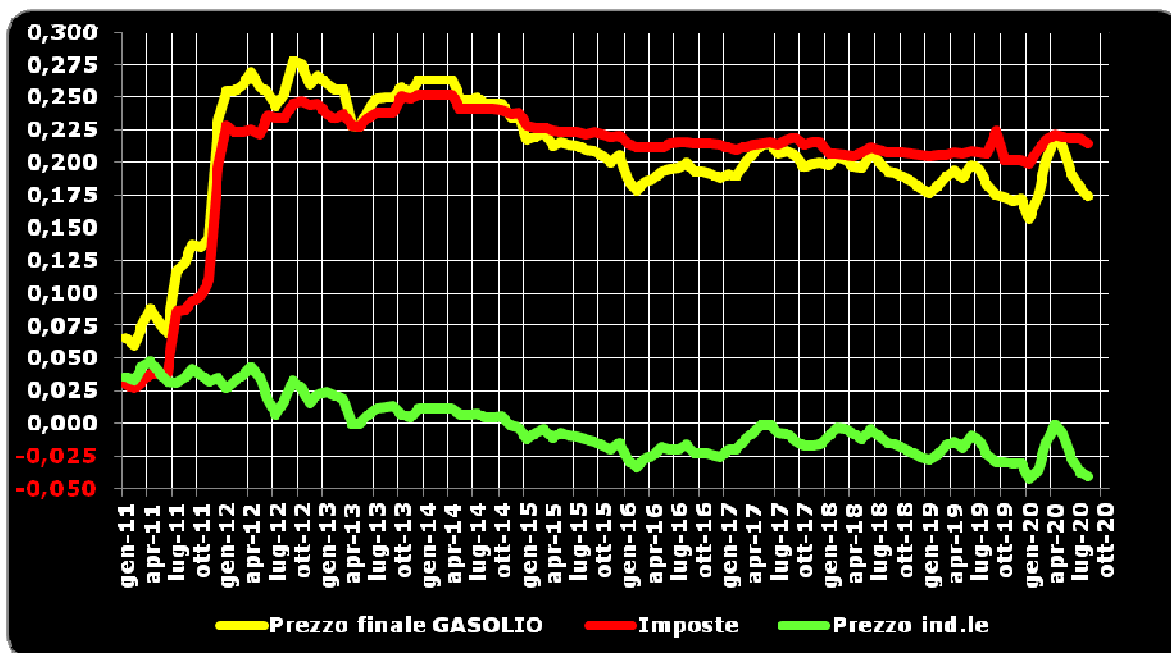
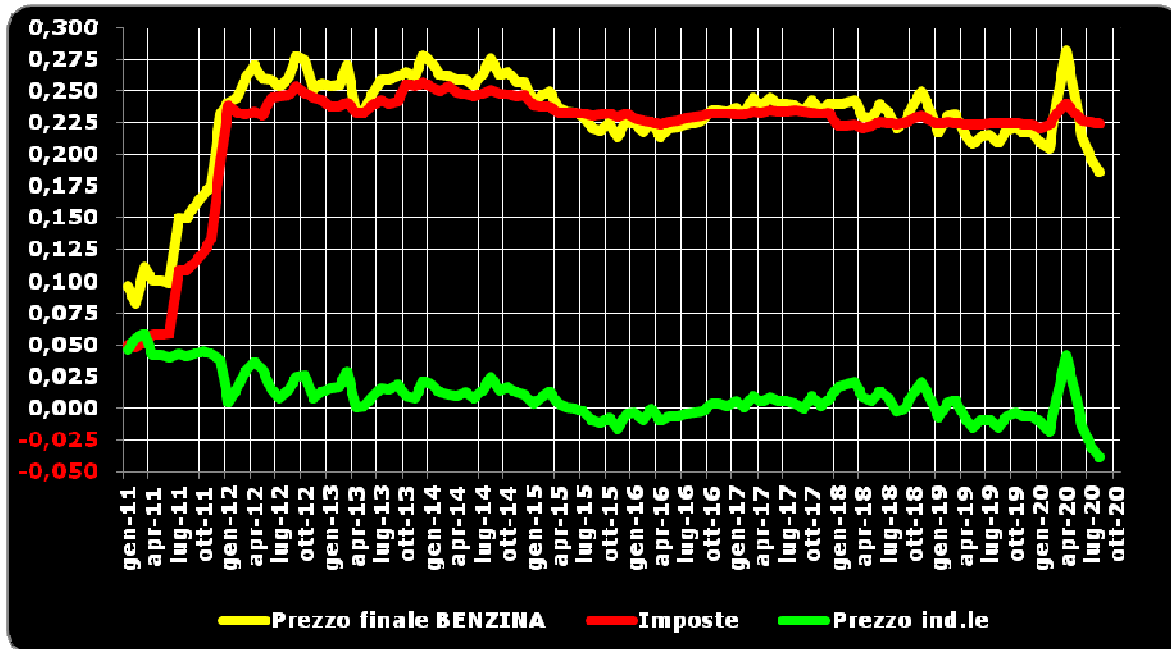
Piazza G.G. Belli 2

BRUNO BEARZI

MASSIMO TERZI

PAOLO UNITI

STACCO DEL PREZZO E DEI SUOI COMPONENTI DALLA MEDIA ARITMETICA – ITALIA/U.E. – GEN '11/AGO '20 - €/LITRO



STACCO DALLA MEDIA ARITMETICA U.E. DEL PREZZO E DEI SUOI FATTORI – TUTTI I PAESI – BENZINA - (€/LITRO) – AGOSTO 2020

Paese	Prezzo consumo	Paese	Imposte	Paese	Prezzo ind.le
Olanda	+0,352	Olanda	+0,316	Malta	+0,137
Danimarca	+0,249	ITALIA (*)	+0,224	Danimarca	+0,101
Finlandia	+0,220	Grecia	+0,221	Spagna	+0,040
Grecia	+0,216	Finlandia	+0,197	Olanda	+0,036
ITALIA (*)	+0,186	Portogallo	+0,163	Belgio	+0,034
Portogallo	+0,179	Francia	+0,149	Estonia	+0,032
Svezia	+0,156	Danimarca	+0,148	Finlandia	+0,023
Malta	+0,126	Svezia	+0,147	Ungheria	+0,017
Francia	+0,117	Irlanda	+0,086	Portogallo	+0,016
Belgio	+0,097	Germania	+0,068	Cipro	+0,013
Germania	+0,074	Belgio	+0,063	Croazia	+0,009
Irlanda	+0,047	Estonia	+0,007	Svezia	+0,009
Estonia	+0,039	Croazia	-0,007	Germania	+0,006
Croazia	+0,002	Malta	-0,011	Lussemburgo	+0,006
Spagna	-0,049	Slovacchia	-0,037	Grecia	-0,005
Slovacchia	-0,056	Lettonia	-0,049	Polonia	-0,011
Lettonia	-0,085	Spagna	-0,090	Lituania	-0,015
Lituania	-0,125	Austria	-0,098	Slovacchia	-0,019
Lussemburgo	-0,129	Cechia	-0,102	Francia	-0,031
Cipro	-0,141	Lituania	-0,109	Lettonia	-0,037
Austria	-0,151	Slovenia	-0,133	ITALIA (*)	-0,038
Cechia	-0,151	Lussemburgo	-0,135	Romania	-0,038
Ungheria	-0,152	Cipro	-0,153	Irlanda	-0,039
Polonia	-0,206	Ungheria	-0,168	Cechia	-0,049
Slovenia	-0,208	Polonia	-0,195	Austria	-0,053
Romania	-0,287	Romania	-0,250	Bulgaria	-0,070
Bulgaria	-0,322	Bulgaria	-0,253	Slovenia	-0,075
Regno Unito	NR	Regno Unito	NR	Regno Unito	NR

(*) Il calcolo del prezzo industriale per il mese di agosto viene effettuato per l'Italia sulla base dell'accisa statale di 0,72840 euro/litro, ma la media dell'accisa nazionale – computata tenendo conto delle diverse addizionali regionali di accisa sulla benzina e dell'entità dei consumi di questo prodotto su cui gravano addizionali regionali (circa il 29,33 %) – è pari a 0,73597 euro/litro. Conseguentemente i dati "ufficiali" relativi alle imposte sono corretti in aumento e quelli del prezzo industriale sono diminuiti dello stesso importo.

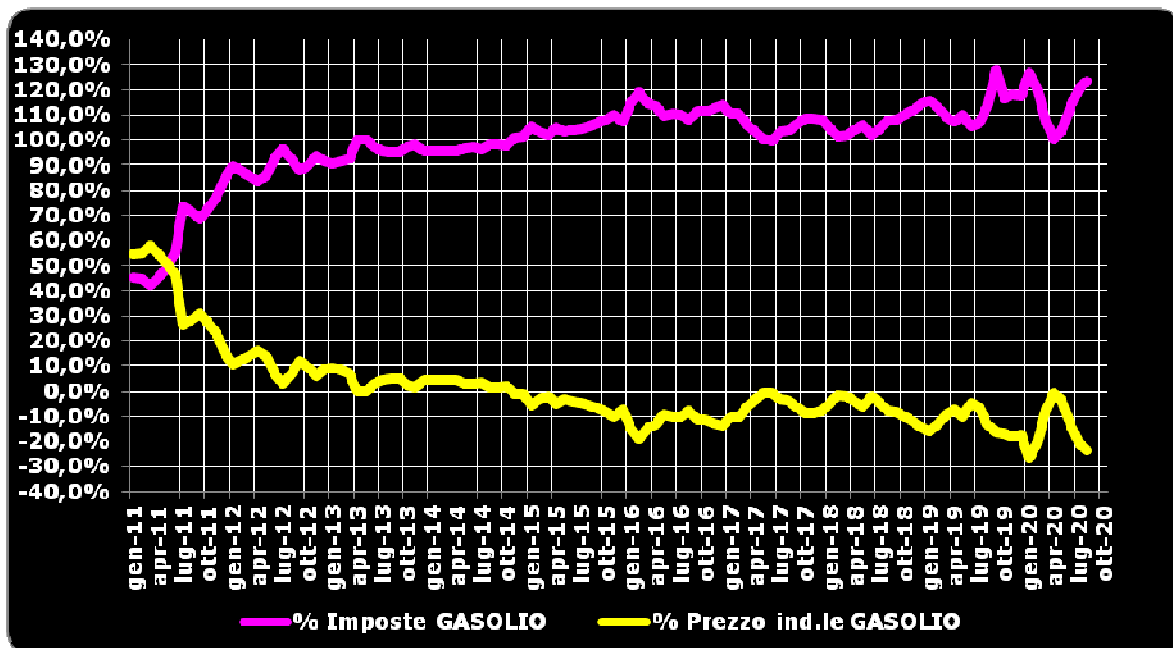
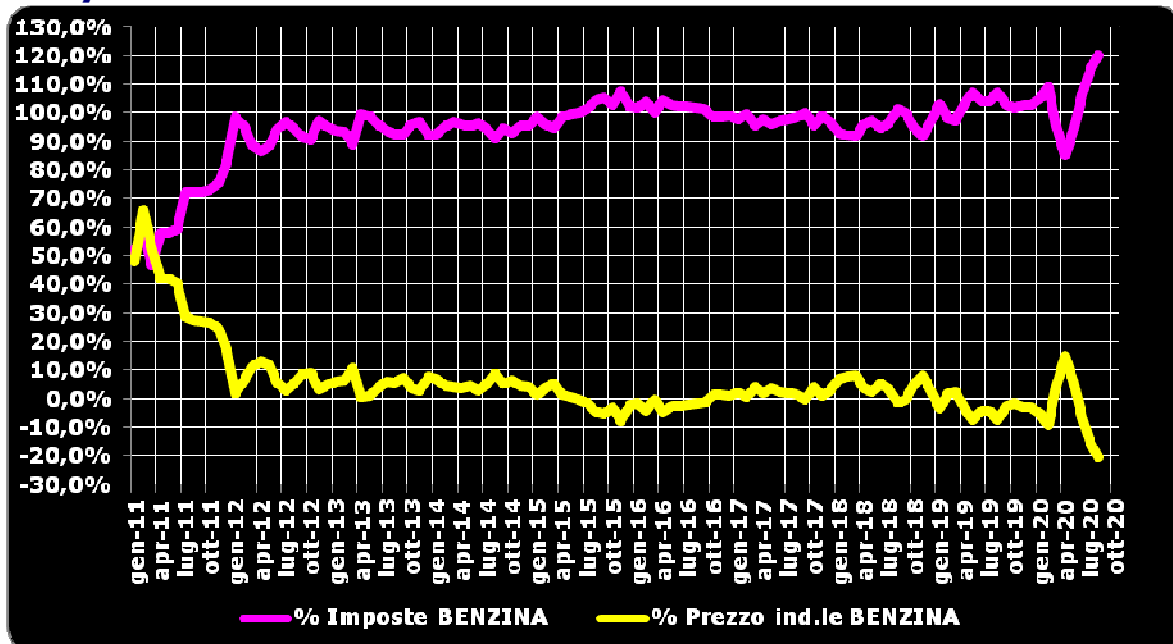
(**) Paese per il quale la Commissione non rileva [NR] più i prezzi dal febbraio 2020.

STACCO DALLA MEDIA ARITMETICA U.E. DEL PREZZO E DEI SUOI FATTORI – TUTTI I PAESI – GASOLIO - (€/LITRO) – AGOSTO 2020

Paese	Prezzo consumo	Paese	Imposte	Paese	Prezzo ind.le
Svezia	+0,257	ITALIA	+0,215	Svezia	+0,162
Belgio	+0,189	Belgio	+0,191	Finlandia	+0,080
ITALIA	+0,174	Francia	+0,180	Malta	+0,076
Finlandia	+0,144	Portogallo	+0,110	Danimarca	+0,049
Portogallo	+0,126	Irlanda	+0,105	Croazia	+0,046
Francia	+0,123	Svezia	+0,095	Grecia	+0,038
Malta	+0,098	Olanda	+0,087	Cipro	+0,035
Olanda	+0,097	Finlandia	+0,064	Spagna	+0,020
Danimarca	+0,086	Danimarca	+0,037	Ungheria	+0,018
Irlanda	+0,055	Malta	+0,023	Portogallo	+0,017
Croazia	+0,051	Grecia	+0,008	Olanda	+0,010
Grecia	+0,046	Croazia	+0,006	Belgio	=0,000
Cipro	-0,013	Germania	-0,015	Polonia	-0,005
Germania	-0,029	Cechia	-0,021	Lussemburgo	-0,006
Ungheria	-0,031	Lettonia	-0,028	Germania	-0,014
Spagna	-0,051	Slovenia	-0,028	Estonia	-0,018
Cechia	-0,060	Cipro	-0,048	Slovacchia	-0,020
Slovacchia	-0,074	Ungheria	-0,049	Austria	-0,026
Lettonia	-0,075	Slovacchia	-0,055	Romania	-0,030
Austria	-0,084	Austria	-0,058	Cechia	-0,039
Slovenia	-0,106	Spagna	-0,071	ITALIA	-0,041
Estonia	-0,115	Lituania	-0,093	Lituania	-0,042
Polonia	-0,119	Estonia	-0,096	Lettonia	-0,046
Lituania	-0,135	Polonia	-0,114	Irlanda	-0,051
Lussemburgo	-0,144	Lussemburgo	-0,139	Francia	-0,058
Romania	-0,179	Romania	-0,150	Bulgaria	-0,074
Bulgaria	-0,231	Bulgaria	-0,157	Slovenia	-0,078
Regno Unito	NR	Regno Unito	NR	Regno Unito	NR

(*) Paese per il quale la Commissione non rileva [NR] più i prezzi dal febbraio 2020.

CONTRIBUTO DEI FATTORI ALLO STACCO ITALIA DEL PREZZO DALLA MEDIA ARITMETICA U.E. GEN '11/AGO '20



PREZZI MEDI MENSILI BENZINA (€/LITRO)

N.	Paese	Prezzo consumo (€/lt)	Var. % su VIII 2019	Var. % su VII 2020	Imposte (€/lt)	Prezzo ind.le (€/lt)
1	Olanda	1,565	-5,37%	+0,14%	1,080	0,485
2	Danimarca	1,463	-9,01%	+0,79%	0,913	0,550
3	Finlandia	1,434	-7,60%	+3,86%	0,961	0,473
4	Grecia	1,430	-11,19%	+0,07%	0,986	0,444
5	ITALIA (*)	1,399	-11,31%	-0,27%	0,988	0,411
6	Portogallo	1,393	-7,13%	-0,16%	0,928	0,465
7	Svezia	1,369	-6,98%	-0,59%	0,911	0,458
8	Malta	1,340	-4,96%	=0,00%	0,754	0,586
9	Francia	1,331	-11,44%	-0,81%	0,913	0,418
10	Belgio	1,311	-6,75%	+1,83%	0,828	0,483
11	Germania	1,288	-9,69%	-0,54%	0,832	0,456
12	Irlanda	1,261	-11,68%	+1,14%	0,851	0,410
13	Estonia	1,253	-7,25%	+1,56%	0,772	0,481
14	Croazia	1,215	-10,36%	+0,24%	0,757	0,458
(**)	MEDIA U.E.	1,214	-11,35%	+0,52%	0,764	0,449
15	Spagna	1,165	-11,71%	+0,36%	0,675	0,490
16	Slovacchia	1,157	-13,58%	-1,26%	0,727	0,430
17	Lettonia	1,129	-11,76%	-1,05%	0,716	0,413
18	Lituania	1,089	-11,84%	+0,41%	0,655	0,434
19	Lussemburgo	1,085	-11,68%	-0,13%	0,630	0,455
20	Cipro	1,073	-11,67%	+0,27%	0,611	0,462
21	Austria	1,063	-14,77%	+0,69%	0,666	0,396
	Cechia	1,063	-15,51%	+1,79%	0,662	0,400
22	Ungheria	1,062	-10,06%	+0,60%	0,596	0,466
23	Polonia	1,008	-14,38%	+4,46%	0,569	0,439
24	Slovenia	1,006	-23,72%	+0,23%	0,632	0,374
25	Romania	0,926	-21,17%	-0,56%	0,515	0,412
26	Bulgaria	0,891	-19,71%	+1,86%	0,512	0,380
27	Regno Unito	NR	NR	NR	NR	NR

(*) Il calcolo del prezzo industriale per il mese di agosto viene effettuato per l'Italia sul-la base dell'accisa statale di 0,72840 euro/litro, ma la media dell'accisa nazionale – com-putata tenendo conto delle diverse addizionali regionali di accisa sulla benzina e dell'entità dei consumi di questo prodotto su cui gravano addizionali regionali (circa il 29,33 %) – è pari a 0,73597 euro/litro. Conseguentemente i dati "ufficiali" relativi alle imposte sono corretti in aumento e quelli del prezzo industriale sono diminuiti dello stesso importo.

(**) Media aritmetica

(***) Paese per il quale la Commissione non rileva [NR] più i prezzi dal febbraio 2020.

PREZZI MEDI MENSILI GASOLIO (€/LITRO)

N.	Paese	Prezzo consumo (€/lt)	Var. % su VIII 2019	Var. % su VII 2020	Imposte (€/lt)	Prezzo ind.le (€/lt)
1	Svezia	1,368	-8,16%	-1,63%	0,730	0,639
2	Belgio	1,300	-8,68%	+0,99%	0,826	0,475
3	ITALIA	1,286	-12,25%	-0,32%	0,849	0,436
4	Finlandia	1,256	-8,80%	+5,51%	0,699	0,557
5	Portogallo	1,238	-7,63%	+0,63%	0,744	0,494
6	Francia	1,234	-12,76%	-0,48%	0,815	0,420
7	Malta	1,210	-5,47%	=0,00%	0,657	0,553
8	Olanda	1,209	-9,20%	-1,02%	0,721	0,487
9	Danimarca	1,197	-12,87%	-0,39%	0,671	0,526
10	Irlanda	1,167	-11,43%	+0,72%	0,740	0,427
11	Croazia	1,163	-11,62%	+0,09%	0,640	0,523
12	Grecia	1,157	-15,90%	+0,17%	0,642	0,515
(*)	MEDIA U.E.	1,112	-13,29%	+0,26%	0,634	0,477
13	Cipro	1,099	-10,76%	+1,08%	0,586	0,512
14	Germania	1,083	-12,32%	-0,80%	0,620	0,463
15	Ungheria	1,081	-10,82%	-1,03%	0,586	0,495
16	Spagna	1,061	-12,06%	+0,39%	0,563	0,497
17	Cechia	1,052	-14,29%	+1,55%	0,613	0,439
18	Lettonia	1,037	-12,74%	-1,08%	0,606	0,431
	Slovacchia	1,037	-14,28%	-0,41%	0,580	0,457
19	Austria	1,028	-13,19%	+0,20%	0,576	0,451
20	Slovenia	1,005	-19,57%	+0,31%	0,606	0,399
21	Estonia	0,997	-24,36%	=0,00%	0,538	0,459
22	Polonia	0,992	-14,23%	+4,06%	0,520	0,472
23	Lituania	0,976	-14,87%	-0,18%	0,541	0,435
24	Lussemburgo	0,967	-11,75%	+0,10%	0,496	0,472
25	Romania	0,932	-21,06%	-1,34%	0,485	0,447
26	Bulgaria	0,880	-20,85%	+0,43%	0,477	0,403
27	Regno Unito	NR	NR	NR	NR	NPR

(*) Media aritmetica

(**) Paese per il quale la Commissione non rileva [NR] più i prezzi dal febbraio 2020.

SCOMPOSIZIONE DEI PREZZI MEDI MENSILI BENZINA E GASOLIO (€/LITRO)

Paese	BENZINA		GASOLIO	
	Imposte %	Prezzo ind.le %	Imposte %	Prezzo ind.le %
Austria	62,70%	37,30%	56,08%	43,92%
Belgio	63,13%	36,87%	63,51%	36,49%
Bulgaria	57,40%	42,60%	54,19%	45,81%
Cechia	62,32%	37,68%	58,29%	41,71%
Cipro	56,94%	43,06%	53,35%	46,65%
Croazia	62,29%	37,71%	55,03%	44,97%
Danimarca	62,38%	37,62%	56,07%	43,93%
Estonia	61,60%	38,40%	53,98%	46,02%
Finlandia	67,04%	32,96%	55,65%	44,35%
Francia	68,60%	31,40%	66,01%	33,99%
Germania	64,62%	35,38%	57,24%	42,76%
Grecia	68,95%	31,05%	55,51%	44,49%
Irlanda	67,45%	32,55%	63,42%	36,58%
ITALIA	70,62%	29,38%	66,06%	33,94%
Lettonia	63,43%	36,57%	58,45%	41,55%
Lituania	60,16%	39,84%	55,45%	44,55%
Lussemburgo	58,06%	41,94%	51,23%	48,77%
Malta	56,25%	43,75%	54,31%	45,69%
Olanda	69,00%	31,00%	59,69%	40,31%
Polonia	56,46%	43,54%	52,44%	47,56%
Portogallo	66,60%	33,40%	60,11%	39,89%
Regno Unito (**)	NR	NR	NR	NR
Romania	55,55%	44,45%	52,01%	47,99%
Slovacchia	62,85%	37,15%	55,89%	44,11%
Slovenia	62,79%	37,21%	60,29%	39,71%
Spagna	57,95%	42,05%	53,09%	46,91%
Svezia	66,55%	33,45%	53,32%	46,68%
Ungheria	56,11%	43,89%	54,20%	45,80%
MEDIA (*)	62,98%	37,02%	57,07%	42,93%

(*) Media aritmetica

(**) Paese per il quale la Commissione non rileva [NR] più i prezzi dal febbraio 2020.

STACCO MEDIO MENSILE DEL PREZZO INDUSTRIALE (EURO/LITRO)

CALCOLO STACCHI ITALIA – UNIONE EUROPEA PREZZO INDUSTRIALE SU CAMPIONI UNIONE A 28 PAESI MEMBRI ED A 19 PAESI MEMBRI DI AREA EURO – METODO PONDERALE IN BASE ALLE QUOTA DI VENDITE DI PRODOTTO DI CIASCUN PAESE SUL TOTALE COMUNITARIO

Rilevazioni stacco	"Ufficiale" Benzina €/litro	"Reale" (**) Benzina €/litro	Gasolio €/litro	Data
Su media UE28	-0,024	-0,032	-0,026	03/08/20
Su media UE area €	-0,026	-0,034	-0,021	
Su media UE28	-0,032	-0,040	-0,029	10/08/20
Su media UE area €	-0,032	-0,040	-0,023	
Su media UE28	-0,032	-0,040	-0,029	17/08/20
Su media UE area €	-0,032	-0,040	-0,023	
Su media UE28	-0,032	-0,040	-0,029	24/08/20
Su media UE area €	-0,033	-0,041	-0,023	
Su media UE28	-0,036	-0,044	-0,026	31/08/20
Su media UE area €	-0,037	-0,045	-0,020	
Su media UE28	-0,031	-0,039	-0,028	MESE
Su media UE area €	-0,032	-0,040	-0,022	

Elaborazione stacco medio prodotti (*)	"Ufficiale"	"Reale"
Media prodotti UE28	-0,029	-0,032
Media prodotti UE area €	-0,026	-0,028

(*) Calcolato sul *mix* dei prodotti venduti in rete nel mese precedente (Dati MSE)

(**) Il calcolo del prezzo industriale per il mese di agosto viene effettuato per l'Italia sulla base dell'accisa statale di 0,72840 euro/litro, ma la media dell'accisa nazionale – com-putata tenendo conto delle diverse addizionali regionali di accisa sulla benzina e dell'entità dei consumi di questo prodotto su cui gravano addizionali regionali (circa il 29,33 %) – è pari a 0,73597 euro/litro. Conseguentemente i dati "ufficiali" relativi alle imposte sono corretti in aumento e quelli del prezzo industriale sono diminuiti dello stesso importo.

PREZZI MEDI MENSILI PAESI EXTRACOMUNITARI (€/LITRO)

PREZZI AL CONSUMO – ALTRI PAESI EXTRACOMUNITARI – EURO/LITRO

Paesi	Benzina	Var. % su VIII 2019	Var. % su VII 2020	Gasolio	Var. % su VIII 2019	Var. % su VII 2020
Russia	0,549	-13,75%	-5,83%	0,547	-12,74%	-6,24%
Ucraina	0,705	-31,16%	-1,16%	0,687	-31,54%	-1,16%
Serbia	1,143	-11,06%	+3,81%	1,213	-10,84%	+3,38%
Norvegia	1,556	-9,66%	-0,63%	1,451	-8,55%	-0,39%
Svizzera	1,308	-15,09%	-1,58%	1,400	-11,76%	-0,84%
U.S.A.	0,488	-21,48%	-3,11%	0,543	-23,79%	-3,19%
Bielorussia	0,606	-16,21%	-6,44%	0,606	-16,21%	-6,44%

IMPOSTE MEDIE MENSILI BENZINA (€/LITRO) – AGOSTO 2020

N.	Paese	Accisa	% IVA	IVA	Totale imposte	% imposte su prezzo
1	Olanda	0,808	21,00	0,272	1,080	69,00%
2	ITALIA (*)	0,736	22,00	0,252	0,988	70,62%
3	Grecia	0,709	24,00	0,277	0,986	68,95%
4	Finlandia	0,684	24,00	0,278	0,961	67,04%
5	Portogallo	0,667	23,00	0,261	0,928	66,60%
6	Danimarca	0,620	25,00	0,293	0,913	62,38%
	Francia	0,691	20,00	0,222	0,913	68,60%
7	Svezia	0,637	25,00	0,274	0,911	66,55%
8	Irlanda	0,622	23,00	0,229	0,851	67,45%
9	Germania	0,655	16,00	0,177	0,832	64,62%
10	Belgio	0,600	21,00	0,228	0,828	63,13%
11	Estonia	0,563	20,00	0,209	0,772	61,60%
12	Cipro	0,440	19,00	0,317	0,757	62,29%
13	Malta	0,549	18,00	0,204	0,754	56,25%
14	Slovacchia	0,544	20,00	0,183	0,727	62,85%
15	Lettonia	0,520	21,00	0,196	0,716	63,43%
16	Spagna	0,473	21,00	0,202	0,675	57,95%
17	Austria	0,489	20,00	0,177	0,666	62,70%
18	Croazia	0,514	25,00	0,148	0,662	62,32%
19	Lituania	0,466	21,00	0,189	0,655	60,16%
20	Slovenia	0,450	22,00	0,182	0,632	62,79%
21	Lussemburgo	0,472	17,00	0,158	0,630	58,06%
22	Cechia	0,490	21,00	0,121	0,611	56,94%
23	Ungheria	0,370	27,00	0,226	0,596	56,11%
24	Polonia	0,381	23,00	0,188	0,569	56,46%
25	Romania	0,367	19,00	0,148	0,515	55,55%
26	Bulgaria	0,363	20,00	0,149	0,512	57,40%
27	Regno Unito	NR	NR	NR	NR	NR

(*) Accisa, IVA ed imposte totali per l'Italia sono calcolati sulla media dei consumi gravati dalle addizionali regionali di accisa sulla benzina

(**) Paese per il quale la Commissione non rileva [NR] più i prezzi dal febbraio 2020.

IMPOSTE MEDIE MENSILI GASOLIO (€/LITRO) – AGOSTO 2020

N.	Paese	Accisa	% IVA	IVA	Totale imposte	% imposte su prezzo
1	ITALIA	0,617	22,00	0,232	0,849	66,06%
2	Belgio	0,600	21,00	0,226	0,826	63,51%
3	Francia	0,609	20,00	0,206	0,815	66,01%
4	Portogallo	0,513	23,00	0,231	0,744	60,11%
5	Irlanda	0,515	23,00	0,225	0,740	63,42%
6	Svezia	0,456	25,00	0,274	0,730	53,32%
7	Olanda	0,512	21,00	0,209	0,721	59,69%
8	Finlandia	0,456	24,00	0,243	0,699	55,65%
9	Danimarca	0,432	25,00	0,239	0,671	56,07%
10	Malta	0,472	18,00	0,185	0,657	54,31%
11	Grecia	0,418	24,00	0,224	0,642	55,51%
12	Cipro	0,411	19,00	0,229	0,640	55,03%
13	Germania	0,470	16,00	0,150	0,620	57,24%
14	Croazia	0,407	25,00	0,206	0,613	58,29%
15	Lettonia	0,426	21,00	0,180	0,606	58,45%
	Slovenia	0,425	22,00	0,181	0,606	60,29%
16	Cechia	0,418	21,00	0,168	0,586	53,35%
	Ungheria	0,356	27,00	0,230	0,586	54,20%
17	Slovacchia	0,398	20,00	0,182	0,580	55,89%
18	Austria	0,405	20,00	0,171	0,576	56,08%
19	Spagna	0,379	21,00	0,184	0,563	53,09%
20	Lituania	0,372	21,00	0,169	0,541	55,45%
21	Estonia	0,372	20,00	0,166	0,538	53,98%
22	Polonia	0,335	23,00	0,186	0,520	52,44%
23	Lussemburgo	0,355	17,00	0,141	0,496	51,23%
24	Romania	0,336	19,00	0,149	0,485	52,01%
25	Bulgaria	0,330	20,00	0,147	0,477	54,19%
26	Regno Unito	NR	NR	NR	NR	NR

(*) Paese per il quale la Commissione non rileva [NR] più i prezzi dal febbraio 2020.

CONFRONTO IMPOSTE MEDIE MENSILI BENZINA (€/LITRO) – AGOSTO '20/AGOSTO '19

N.	Paese	VIII 2019	VIII 2020	Differenza	Variazione %
1	Lettonia	0,709	0,716	+0,007	+0,96%
2	Lituania	0,649	0,655	+0,006	+0,92%
3	Portogallo	0,923	0,928	+0,005	+0,52%
	Svezia	0,906	0,911	+0,005	+0,57%
4	Olanda	1,083	1,080	-0,003	-0,28%
5	Malta	0,764	0,754	-0,010	-1,34%
6	Belgio	0,844	0,828	-0,016	-1,93%
	Estonia	0,788	0,772	-0,016	-2,05%
	Finlandia	0,977	0,961	-0,016	-1,60%
7	Lussemburgo	0,651	0,630	-0,021	-3,28%
8	Cipro	0,634	0,611	-0,023	-3,62%
9	Irlanda	0,875	0,851	-0,024	-2,78%
10	Spagna	0,702	0,675	-0,027	-3,87%
11	Francia	0,942	0,913	-0,029	-3,06%
12	Ungheria	0,627	0,596	-0,031	-4,96%
13	ITALIA (*)	1,022	0,988	-0,034	-3,29%
(**)	MEDIA U.E.	0,798	0,764	-0,034	-4,21%
14	Austria	0,701	0,666	-0,035	-4,94%
	Danimarca	0,948	0,913	-0,035	-3,72%
15	Bulgaria	0,548	0,512	-0,036	-6,65%
	Polonia	0,605	0,569	-0,036	-5,95%
16	Croazia	0,794	0,757	-0,037	-4,65%
	Grecia	1,023	0,986	-0,037	-3,63%
17	Slovacchia	0,767	0,727	-0,040	-5,17%
18	Germania	0,882	0,832	-0,050	-5,65%
19	Cechia	0,716	0,662	-0,054	-7,49%
20	Romania	0,619	0,515	-0,104	-16,88%
21	Slovenia	0,785	0,632	-0,153	-19,52%
22	Regno Unito	0,865	NR	NR	NR

(*) Accisa, IVA ed imposte totali per l'Italia sono calcolate sulla media dei consumi gravati dalle addizionali regionali di accisa sulla benzina

(**) Media aritmetica

(***) Paese per il quale la Commissione non rileva [NR] più i prezzi dal febbraio 2020.

CONFRONTO IMPOSTE MEDIE MENSILI GASOLIO (€/LITRO) – AGOSTO '20/AGOSTO '19

N.	Paese	VIII 2019	VIII 2020	Differenza	Variazione %
1	Lettonia	0,590	0,606	+0,016	+2,69%
2	Portogallo	0,736	0,744	+0,008	+1,09%
3	Irlanda	0,745	0,740	-0,005	-0,69%
	Lituania	0,546	0,541	-0,005	-0,83%
	Svezia	0,735	0,730	-0,005	-0,73%
4	Malta	0,668	0,657	-0,011	-1,62%
5	Olanda	0,735	0,721	-0,014	-1,85%
6	Ungheria	0,603	0,586	-0,017	-2,85%
7	Lussemburgo	0,514	0,496	-0,018	-3,59%
8	Slovacchia	0,599	0,580	-0,019	-3,22%
9	Belgio	0,847	0,826	-0,021	-2,50%
	Cipro	0,607	0,586	-0,021	-3,44%
10	Cechia	0,637	0,613	-0,024	-3,76%
11	Spagna	0,588	0,563	-0,025	-4,24%
12	Finlandia	0,726	0,699	-0,027	-3,74%
13	Francia	0,845	0,815	-0,030	-3,57%
14	Austria	0,607	0,576	-0,031	-5,04%
	Danimarca	0,702	0,671	-0,031	-4,38%
15	ITALIA	0,881	0,849	-0,032	-3,61%
16	Polonia	0,554	0,520	-0,034	-6,06%
17	Croazia	0,677	0,640	-0,037	-5,45%
18	Bulgaria	0,516	0,477	-0,039	-7,56%
(*)	MEDIA U.E.	0,674	0,634	-0,040	-5,88%
19	Grecia	0,688	0,642	-0,046	-6,63%
20	Germania	0,668	0,620	-0,048	-7,22%
21	Slovenia	0,694	0,606	-0,088	-12,66%
22	Romania	0,589	0,485	-0,104	-17,68%
23	Estonia	0,713	0,538	-0,175	-24,52%
24	Regno Unito	0,873	NR	NR	NR

(*) Media aritmetica

(**) Paese per il quale la Commissione non rileva [NR] più i prezzi dal febbraio 2020.

CONTRIBUTO DEI FATTORI ALLE VARIAZIONI DEL PREZZO AGOSTO '20/AGOSTO '19 – BENZINA - €/LITRO

BENZINA			
Paese	Imposte	Prezzo ind.le	Variazione prezzo
Ungheria	-0,031	-0,069	-0,100
Svezia	+0,005	-0,109	-0,104
Belgio	-0,016	-0,090	-0,106
Cipro	-0,023	-0,093	-0,116
Polonia	-0,036	-0,149	-0,185
Croazia	-0,037	-0,156	-0,193
Malta	-0,010	-0,190	-0,200
Cechia	-0,054	-0,152	-0,206
Austria	-0,035	-0,184	-0,219
Bulgaria	-0,036	-0,194	-0,230
Lettonia	+0,007	-0,249	-0,242
Romania	-0,104	-0,139	-0,243
MEDIA U.E. (**)	-0,034	-0,223	-0,257
Spagna	-0,027	-0,231	-0,258
Lituania	+0,006	-0,265	-0,259
Irlanda	-0,024	-0,237	-0,261
Lussemburgo	-0,021	-0,240	-0,261
Portogallo	+0,005	-0,267	-0,262
Francia	-0,029	-0,240	-0,269
ITALIA (*)	-0,034	-0,258	-0,292
Finlandia	-0,016	-0,280	-0,296
Slovacchia	-0,040	-0,262	-0,302
Slovenia	-0,153	-0,161	-0,314
Germania	-0,050	-0,293	-0,343
Estonia	-0,016	-0,338	-0,354
Danimarca	-0,035	-0,376	-0,411
Olanda	-0,003	-0,442	-0,445
Grecia	-0,037	-0,416	-0,453
Regno Unito	NR	NR	NR

(*) Le imposte totali per l'Italia sono calcolate sulla media dei consumi gravati dalle addizionali regionali di accisa sulla benzina

(**) Media aritmetica

(***) Paese per il quale la Commissione non rileva [NR] più i prezzi dal febbraio 2020.

CONTRIBUTO DEI FATTORI ALLE VARIAZIONI DEL PREZZO AGOSTO '20/AGOSTO '19 – GASOLIO - € /LITRO

GASOLIO			
Paese	Imposte	Prezzo ind.le	Variazione prezzo
Malta	-0,011	-0,059	-0,070
Portogallo	+0,008	-0,110	-0,102
Finlandia	-0,027	-0,094	-0,121
Olanda	-0,014	-0,108	-0,122
Svezia	-0,005	-0,117	-0,122
Belgio	-0,021	-0,103	-0,124
Lussemburgo	-0,018	-0,111	-0,129
Ungheria	-0,017	-0,114	-0,131
Cipro	-0,021	-0,111	-0,132
Spagna	-0,025	-0,120	-0,145
Irlanda	-0,005	-0,145	-0,150
Lettonia	+0,016	-0,167	-0,151
Germania	-0,048	-0,104	-0,152
Croazia	-0,037	-0,116	-0,153
Austria	-0,031	-0,125	-0,156
Polonia	-0,034	-0,131	-0,165
MEDIA U.E. (*)	-0,040	-0,130	-0,170
Lituania	-0,005	-0,166	-0,171
Slovacchia	-0,019	-0,154	-0,173
Cechia	-0,024	-0,151	-0,175
Danimarca	-0,031	-0,146	-0,177
ITALIA	-0,032	-0,147	-0,179
Francia	-0,030	-0,151	-0,181
Grecia	-0,046	-0,173	-0,219
Bulgaria	-0,039	-0,193	-0,232
Slovenia	-0,088	-0,157	-0,245
Romania	-0,104	-0,145	-0,249
Estonia	-0,175	-0,146	-0,321
Regno Unito	NR	NR	NR

(*) Media aritmetica

(**) Paese per il quale la Commissione non rileva [NR] più i prezzi dal febbraio 2020.