

FIGISC ANISA NEWSLETTER PREZZI

N. 147/NP – 3 OTTOBRE 2020

STATISTICHE DEI PREZZI

UNIONE EUROPEA ED ALTRI PAESI

EXTRACOMUNITARI

MEDIE MESE SETTEMBRE 2020

a cura della Segreteria Nazionale

FIGISC/ANISA CONFCOMMERCIO

00153 ROMA

Presidenti Nazionali FIGISC:

Presidente Nazionale ANISA:

Segreteria Nazionale:

Segreteria Nazionale: Telefono: 06 5866351 - Fax 06 58331724

e-mail: figisc@confcommercio.it anisa@confcommercio.it

sito internet: www.figisc.it

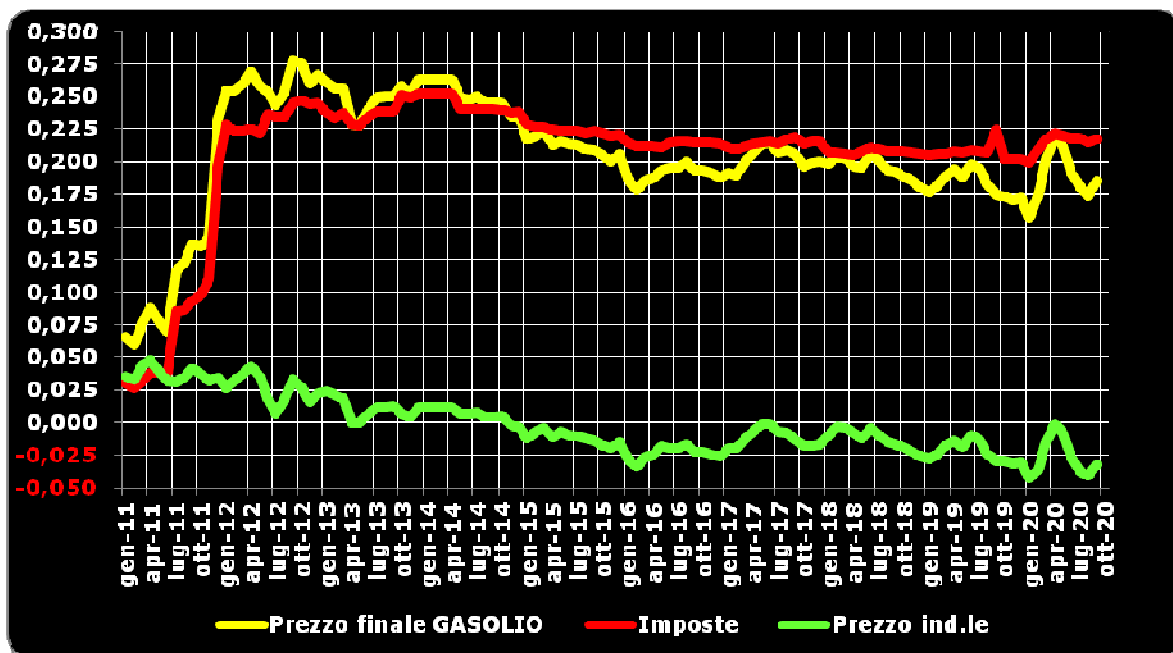
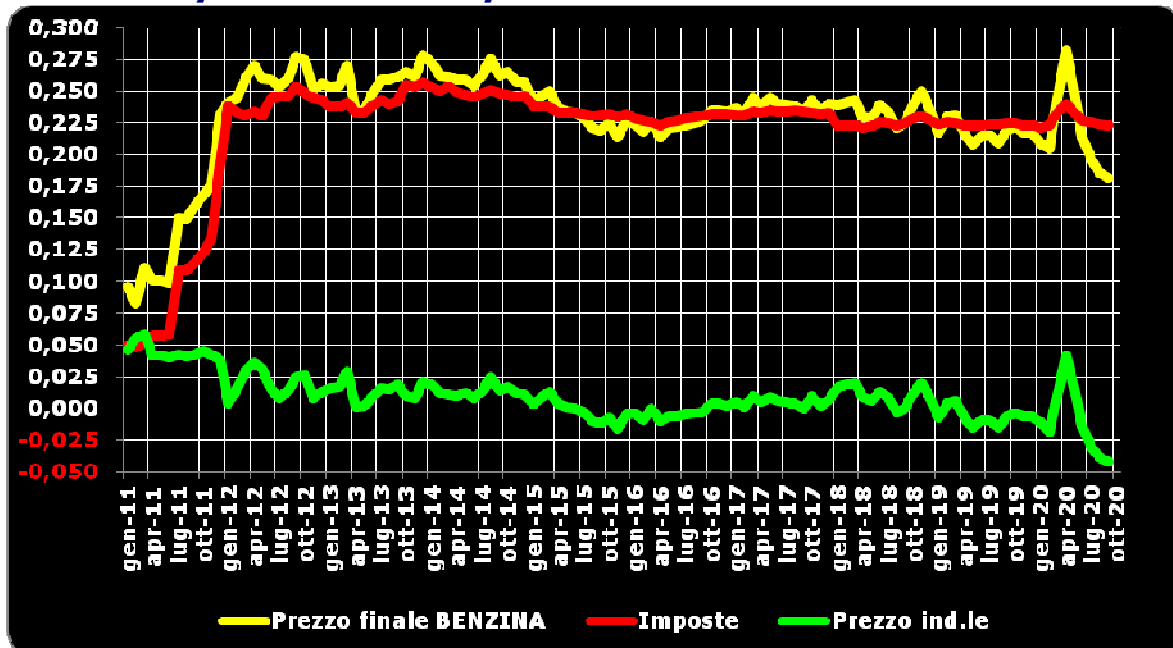
Piazza G.G. Belli 2

BRUNO BEARZI

MASSIMO TERZI

PAOLO UNITI

STACCO DEL PREZZO E DEI SUOI COMPONENTI DALLA MEDIA ARITMETICA – ITALIA/U.E. – GEN '11/SET '20 - €/LITRO



STACCO DALLA MEDIA ARITMETICA U.E. DEL PREZZO E DEI SUOI FATTORI – TUTTI I PAESI – BENZINA - (€/LITRO) – SETTEMBRE 2020

Paese	Prezzo consumo	Paese	Imposte	Paese	Prezzo ind.le
Olanda	+0,354	Olanda	+0,316	Malta	+0,139
Danimarca	+0,267	Finlandia	+0,252	Danimarca	+0,115
Finlandia	+0,222	ITALIA (*)	+0,223	Belgio	+0,043
Grecia	+0,215	Grecia	+0,221	Spagna	+0,043
ITALIA (*)	+0,181	Portogallo	+0,163	Olanda	+0,038
Portogallo	+0,177	Danimarca	+0,152	Estonia	+0,034
Svezia	+0,145	Francia	+0,149	Lussemburgo	+0,023
Malta	+0,129	Svezia	+0,136	Cipro	+0,021
Francia	+0,119	Irlanda	+0,074	Croazia	+0,018
Belgio	+0,108	Germania	+0,068	Portogallo	+0,015
Germania	+0,075	Belgio	+0,065	Svezia	+0,009
Estonia	+0,042	Estonia	+0,007	Ungheria	+0,009
Irlanda	+0,040	Croazia	-0,008	Germania	+0,008
Croazia	+0,009	Malta	-0,011	Grecia	-0,006
Spagna	-0,047	Slovacchia	-0,029	Polonia	-0,006
Slovacchia	-0,063	Lettonia	-0,047	Lituania	-0,016
Lettonia	-0,072	Spagna	-0,090	Lettonia	-0,025
Lussemburgo	-0,109	Austria	-0,097	Finlandia	-0,029
Lituania	-0,126	Cechia	-0,106	Francia	-0,030
Cipro	-0,131	Lituania	-0,110	Irlanda	-0,034
Austria	-0,145	Lussemburgo	-0,132	Slovacchia	-0,034
Ungheria	-0,178	Slovenia	-0,143	ITALIA (*)	-0,042
Cechia	-0,179	Cipro	-0,152	Romania	-0,045
Slovenia	-0,208	Ungheria	-0,187	Austria	-0,048
Polonia	-0,210	Polonia	-0,203	Bulgaria	-0,064
Romania	-0,299	Bulgaria	-0,252	Slovenia	-0,064
Bulgaria	-0,316	Romania	-0,254	Cechia	-0,073
Regno Unito	NR	Regno Unito	NR	Regno Unito	NR

(*) Il calcolo del prezzo industriale per il mese di settembre viene effettuato per l'Italia sulla base dell'accisa statale di 0,72840 euro/litro, ma la media dell'accisa nazionale – computata tenendo conto delle diverse addizionali regionali di accisa sulla benzina e dell'entità dei consumi di questo prodotto su cui gravano addizionali regionali (circa il 29,33 %) – è pari a 0,73597 euro/litro. Conseguentemente i dati "ufficiali" relativi alle imposte sono corretti in aumento e quelli del prezzo industriale sono diminuiti dello stesso importo.

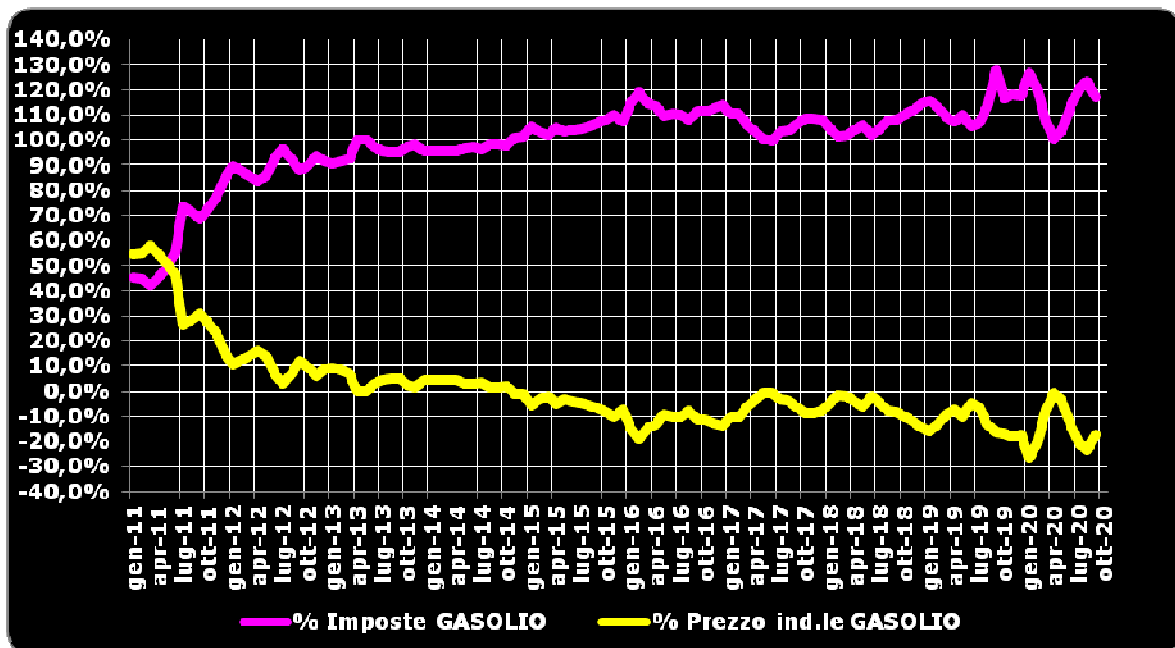
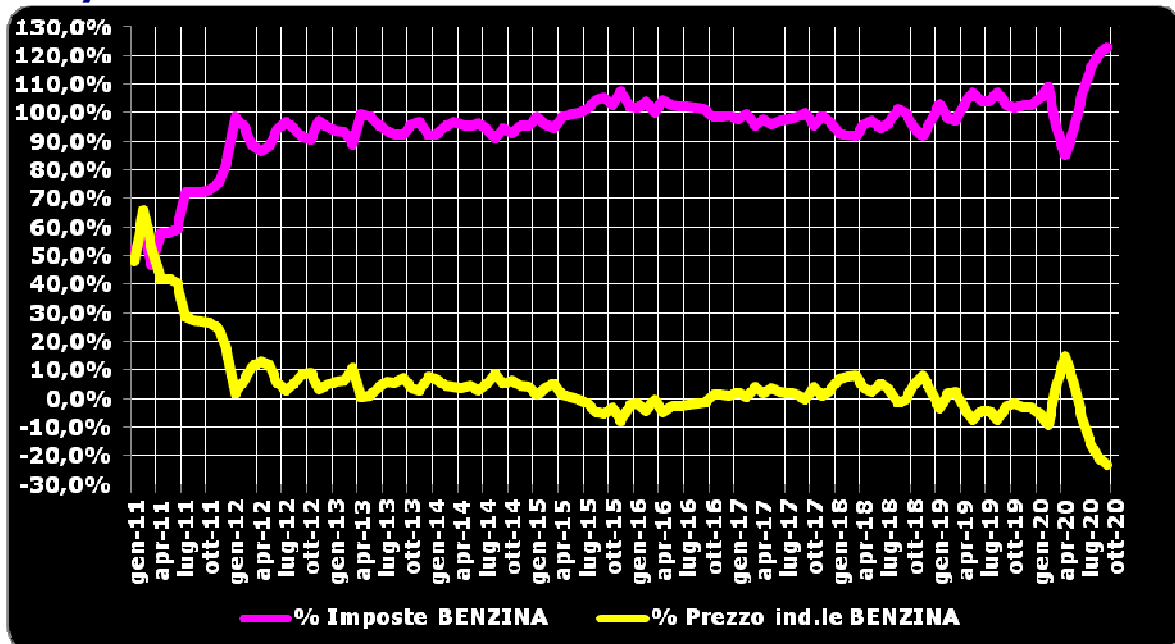
(**) Paese per il quale la Commissione non rileva [NR] più i prezzi dal febbraio 2020.

STACCO DALLA MEDIA ARITMETICA U.E. DEL PREZZO E DEI SUOI FATTORI – TUTTI I PAESI – GASOLIO - (€/LITRO) – SETTEMBRE 2020

Paese	Prezzo consumo	Paese	Imposte	Paese	Prezzo ind.le
Svezia	+0,235	ITALIA	+0,217	Svezia	+0,150
ITALIA	+0,185	Belgio	+0,190	Malta	+0,095
Belgio	+0,175	Francia	+0,180	Cipro	+0,056
Finlandia	+0,144	Finlandia	+0,121	Grecia	+0,045
Portogallo	+0,127	Portogallo	+0,104	Croazia	+0,037
Malta	+0,123	Irlanda	+0,085	Danimarca	+0,034
Francia	+0,117	Svezia	+0,085	Finlandia	+0,023
Olanda	+0,078	Olanda	+0,084	Portogallo	+0,023
Danimarca	+0,067	Danimarca	+0,033	Spagna	+0,023
Irlanda	+0,063	Malta	+0,028	Polonia	+0,011
Grecia	+0,055	Grecia	+0,009	Estonia	+0,001
Croazia	+0,039	Croazia	+0,001	Belgio	=0,000
Cipro	+0,013	Slovenia	-0,005	Ungheria	-0,005
Germania	-0,036	Germania	-0,014	Olanda	-0,006
Spagna	-0,048	Lettonia	-0,026	Slovacchia	-0,014
Lettonia	-0,062	Cipro	-0,043	Austria	-0,015
Austria	-0,070	Cechia	-0,045	Lussemburgo	-0,019
Cechia	-0,074	Austria	-0,055	Germania	-0,022
Ungheria	-0,076	Slovacchia	-0,064	Irlanda	-0,022
Slovacchia	-0,078	Spagna	-0,070	Cechia	-0,029
Slovenia	-0,087	Ungheria	-0,071	ITALIA	-0,032
Estonia	-0,090	Lituania	-0,090	Lituania	-0,033
Polonia	-0,106	Estonia	-0,091	Lettonia	-0,037
Lituania	-0,124	Polonia	-0,117	Romania	-0,043
Lussemburgo	-0,159	Lussemburgo	-0,140	Bulgaria	-0,060
Romania	-0,196	Romania	-0,153	Francia	-0,063
Bulgaria	-0,214	Bulgaria	-0,154	Slovenia	-0,082
Regno Unito	NR	Regno Unito	NR	Regno Unito	NR

(*) Paese per il quale la Commissione non rileva [NR] più i prezzi dal febbraio 2020.

CONTRIBUTO DEI FATTORI ALLO STACCO ITALIA DEL PREZZO DALLA MEDIA ARITMETICA U.E. GEN '11/SET '20



PREZZI MEDI MENSILI BENZINA (€/LITRO)

N.	Paese	Prezzo consumo (€/lt)	Var. % su IX 2019	Var. % su VIII 2020	Imposte (€/lt)	Prezzo ind.le (€/lt)
1	Olanda	1,565	-4,99%	-0,03%	1,080	0,485
2	Danimarca	1,478	-9,09%	+1,03%	0,916	0,562
3	Finlandia	1,434	-6,43%	-0,03%	1,016	0,417
4	Grecia	1,426	-10,80%	-0,25%	0,985	0,441
5	ITALIA (*)	1,392	-11,72%	-0,52%	0,987	0,405
6	Portogallo	1,389	-6,69%	-0,32%	0,927	0,462
7	Svezia	1,356	-7,20%	-0,98%	0,900	0,456
8	Malta	1,340	-4,96%	=0,00%	0,754	0,586
9	Francia	1,330	-11,09%	-0,08%	0,913	0,417
10	Belgio	1,319	-4,13%	+0,62%	0,829	0,490
11	Germania	1,287	-8,56%	-0,10%	0,832	0,455
12	Estonia	1,253	-5,58%	=0,00%	0,772	0,481
13	Irlanda	1,251	-11,82%	-0,79%	0,839	0,412
14	Croazia	1,221	-8,91%	+0,42%	0,756	0,465
(**)	MEDIA U.E.	1,211	-10,81%	-0,21%	0,764	0,447
15	Spagna	1,164	-11,19%	-0,02%	0,675	0,490
16	Slovacchia	1,148	-13,40%	-0,77%	0,735	0,413
17	Lettonia	1,139	-10,57%	+0,96%	0,718	0,422
18	Lussemburgo	1,102	-10,04%	+1,60%	0,632	0,470
19	Lituania	1,085	-11,97%	-0,31%	0,654	0,431
20	Cipro	1,080	-8,96%	+0,62%	0,612	0,468
21	Austria	1,066	-14,51%	+0,30%	0,667	0,399
22	Ungheria	1,033	-10,70%	-2,73%	0,577	0,456
23	Cechia	1,032	-17,09%	-2,87%	0,658	0,374
24	Slovenia	1,003	-21,43%	-0,28%	0,621	0,382
25	Polonia	1,001	-12,40%	-0,64%	0,561	0,440
26	Romania	0,913	-20,99%	-1,47%	0,510	0,402
27	Bulgaria	0,895	-18,96%	+0,39%	0,512	0,383
28	Regno Unito	NR	NR	NR	NR	NR

(*) Il calcolo del prezzo industriale per il mese di settembre viene effettuato per l'Italia sulla base dell'accisa statale di 0,72840 euro/litro, ma la media dell'accisa nazionale - computata tenendo conto delle diverse addizionali regionali di accisa sulla benzina e dell'entità dei consumi di questo prodotto su cui gravano addizionali regionali (circa il 29,33 %) - è pari a 0,73597 euro/litro. Conseguentemente i dati "ufficiali" relativi alle imposte sono corretti in aumento e quelli del prezzo industriale sono diminuiti dello stesso importo.

(**) Media aritmetica

(***) Paese per il quale la Commissione non rileva [NR] più i prezzi dal febbraio 2020.

PREZZI MEDI MENSILI GASOLIO (€/LITRO)

N.	Paese	Prezzo consumo (€/lt)	Var. % su IX 2019	Var. % su VIII 2020	Imposte (€/lt)	Prezzo ind.le (€/lt)
1	Svezia	1,322	-12,96%	-3,39%	0,715	0,608
2	ITALIA	1,272	-13,35%	-1,05%	0,847	0,425
3	Belgio	1,263	-12,55%	-2,90%	0,819	0,443
4	Finlandia	1,232	-12,08%	-1,92%	0,750	0,481
5	Portogallo	1,215	-10,68%	-1,86%	0,734	0,481
6	Malta	1,210	-5,47%	=0,00%	0,657	0,553
7	Francia	1,205	-15,88%	-2,43%	0,810	0,395
8	Olanda	1,166	-14,60%	-3,55%	0,714	0,452
9	Danimarca	1,154	-19,39%	-3,58%	0,663	0,491
10	Irlanda	1,150	-12,40%	-1,40%	0,715	0,436
11	Grecia	1,142	-17,31%	-1,31%	0,639	0,503
12	Croazia	1,126	-15,32%	-3,17%	0,631	0,495
13	Cipro	1,100	-10,49%	+0,13%	0,586	0,514
(*)	MEDIA U.E.	1,087	-15,90%	-2,17%	0,630	0,458
14	Germania	1,052	-15,81%	-2,89%	0,615	0,436
15	Spagna	1,040	-14,28%	-1,96%	0,559	0,480
16	Lettonia	1,025	-13,71%	-1,11%	0,604	0,421
17	Austria	1,017	-15,58%	-1,03%	0,575	0,443
18	Cechia	1,013	-17,35%	-3,65%	0,584	0,429
19	Ungheria	1,011	-17,30%	-6,43%	0,559	0,452
20	Slovacchia	1,010	-17,10%	-2,65%	0,566	0,444
21	Slovenia	1,000	-19,71%	-0,50%	0,624	0,376
22	Estonia	0,997	-23,72%	=0,00%	0,538	0,459
23	Polonia	0,981	-13,95%	-1,15%	0,512	0,469
24	Lituania	0,964	-15,98%	-1,31%	0,539	0,424
25	Lussemburgo	0,928	-17,05%	-4,03%	0,490	0,438
26	Romania	0,892	-25,45%	-4,35%	0,477	0,415
27	Bulgaria	0,873	-20,90%	-0,79%	0,476	0,397
28	Regno Unito	NR	NR	NR	NR	NR

(*) Media aritmetica

(**) Paese per il quale la Commissione non rileva [NR] più i prezzi dal febbraio 2020.

SCOMPOSIZIONE DEI PREZZI MEDI MENSILI BENZINA E GASOLIO (€/LITRO)

Paese	BENZINA		GASOLIO	
	Imposte %	Prezzo ind.le %	Imposte %	Prezzo ind.le %
Austria	62,56%	37,44%	56,49%	43,51%
Belgio	62,85%	37,15%	64,88%	35,12%
Bulgaria	57,24%	42,76%	54,49%	45,51%
Cechia	63,75%	36,25%	57,66%	42,34%
Cipro	56,69%	43,31%	53,30%	46,70%
Croazia	61,94%	38,06%	56,03%	43,97%
Danimarca	61,97%	38,03%	57,43%	42,57%
Estonia	61,60%	38,40%	53,98%	46,02%
Finlandia	70,88%	29,12%	60,93%	39,07%
Francia	68,64%	31,36%	67,23%	32,77%
Germania	64,67%	35,33%	58,53%	41,47%
Grecia	69,07%	30,93%	55,95%	44,05%
Irlanda	67,04%	32,96%	62,12%	37,88%
ITALIA	70,89%	29,11%	66,57%	33,43%
Lettonia	62,99%	37,01%	58,91%	41,09%
Lituania	60,29%	39,71%	55,96%	44,04%
Lussemburgo	57,37%	42,63%	52,78%	47,22%
Malta	56,25%	43,75%	54,32%	45,68%
Olanda	69,01%	30,99%	61,24%	38,76%
Polonia	56,02%	43,98%	52,22%	47,78%
Portogallo	66,76%	33,24%	60,40%	39,60%
Regno Unito (**)	NC	NC	NC	NC
Romania	55,94%	44,06%	53,46%	46,54%
Slovacchia	64,01%	35,99%	56,05%	43,95%
Slovenia	61,89%	38,11%	62,39%	37,61%
Spagna	57,96%	42,04%	53,80%	46,20%
Svezia	66,40%	33,60%	54,04%	45,96%
Ungheria	55,87%	44,13%	55,27%	44,73%
MEDIA (*)	63,11%	36,89%	57,90%	42,10%

(*) Media aritmetica

(**) Paese per il quale la Commissione non rileva [NR] più i prezzi dal febbraio 2020.

STACCO MEDIO MENSILE DEL PREZZO INDUSTRIALE (EURO/LITRO)

CALCOLO STACCHI ITALIA – UNIONE EUROPEA PREZZO INDUSTRIALE SU CAMPIONI UNIONE A 28 PAESI MEMBRI ED A 19 PAESI MEMBRI DI AREA EURO – METODO PONDERALE IN BASE ALLE QUOTA DI VENDITE DI PRODOTTO DI CIASCUN PAESE SUL TOTALE COMUNITARIO

Rilevazioni stacco	"Ufficiale" Benzina €/litro	"Reale" (**) Benzina €/litro	Gasolio €/litro	Data
Su media UE28	-0,034	-0,042	-0,023	07/09/20
Su media UE area €	-0,035	-0,043	-0,017	
Su media UE28	-0,033	-0,041	-0,018	14/09/20
Su media UE area €	-0,034	-0,042	-0,011	
Su media UE28	-0,037	-0,045	-0,018	21/09/20
Su media UE area €	-0,037	-0,045	-0,011	
Su media UE28	-0,033	-0,041	-0,016	28/09/20
Su media UE area €	-0,035	-0,043	-0,010	
Su media UE28				
Su media UE area €				
Su media UE28	-0,034	-0,042	-0,019	MESE
Su media UE area €	-0,035	-0,043	-0,012	

Elaborazione stacco medio prodotti (*)	"Ufficiale"	"Reale"
Media prodotti UE28	-0,024	-0,027
Media prodotti UE area €	-0,021	-0,023

(*) Calcolato sul *mix* dei prodotti venduti in rete nel mese precedente (Dati MSE)

(**) Il calcolo del prezzo industriale per il mese di settembre viene effettuato per l'Italia sulla base dell'accisa statale di 0,72840 euro/litro, ma la media dell'accisa nazionale – computata tenendo conto delle diverse addizionali regionali di accisa sulla benzina e dell'entità dei consumi di questo prodotto su cui gravano addizionali regionali (circa il 29,33 %) – è pari a 0,73597 euro/litro. Conseguentemente i dati "ufficiali" relativi alle imposte sono corretti in aumento e quelli del prezzo industriale sono diminuiti dello stesso importo.

PREZZI MEDI MENSILI PAESI EXTRACOMUNITARI (€/LITRO)

PREZZI AL CONSUMO – ALTRI PAESI EXTRACOMUNITARI – EURO/LITRO

Paesi	Benzina	Var. % su IX 2019	Var. % su VIII 2020	Gasolio	Var. % su IX 2019	Var. % su VIII 2020
Russia	0,531	-18,93%	-3,19%	0,529	-17,96%	-3,29%
Ucraina	0,698	-34,19%	-0,95%	0,681	-34,57%	-0,99%
Serbia	1,158	-8,78%	+1,36%	1,215	-10,81%	+0,18%
Norvegia	1,523	-11,17%	-2,13%	1,413	-12,43%	-2,67%
Svizzera	1,295	-15,17%	-1,00%	1,363	-15,32%	-2,70%
U.S.A.	0,489	-21,59%	+0,34%	0,541	-25,48%	-0,29%
Bielorussia	0,578	-20,20%	-4,63%	0,578	-20,20%	-4,63%

IMPOSTE MEDIE MENSILI BENZINA (€/LITRO) – SETTEMBRE 2020

N.	Paese	Accisa	% IVA	IVA	Totale imposte	% imposte su prezzo
1	Olanda	0,808	21,00	0,272	1,080	69,01%
2	Finlandia	0,684	24,00	0,332	1,016	70,88%
3	ITALIA (*)	0,728	22,00	0,259	0,987	70,89%
4	Grecia	0,709	24,00	0,276	0,985	69,07%
5	Portogallo	0,667	23,00	0,260	0,927	66,76%
6	Danimarca	0,620	25,00	0,296	0,916	61,97%
7	Francia	0,691	20,00	0,222	0,913	68,64%
8	Svezia	0,629	25,00	0,271	0,900	66,40%
9	Irlanda	0,622	23,00	0,217	0,839	67,04%
10	Germania	0,655	16,00	0,177	0,832	64,67%
11	Belgio	0,600	21,00	0,229	0,829	62,85%
12	Estonia	0,563	20,00	0,209	0,772	61,60%
13	Cipro	0,440	19,00	0,316	0,756	61,94%
14	Malta	0,549	18,00	0,204	0,754	56,25%
15	Slovacchia	0,544	20,00	0,191	0,735	64,01%
16	Lettonia	0,520	21,00	0,198	0,718	62,99%
17	Spagna	0,473	21,00	0,202	0,675	57,96%
18	Austria	0,489	20,00	0,178	0,667	62,56%
19	Croazia	0,512	25,00	0,147	0,658	63,75%
20	Lituania	0,466	21,00	0,188	0,654	60,29%
21	Lussemburgo	0,472	17,00	0,160	0,632	57,37%
22	Slovenia	0,440	22,00	0,181	0,621	61,89%
23	Cechia	0,479	21,00	0,133	0,612	56,69%
24	Ungheria	0,358	27,00	0,219	0,577	55,87%
25	Polonia	0,373	23,00	0,188	0,561	56,02%
26	Bulgaria	0,363	20,00	0,149	0,512	57,24%
27	Romania	0,365	19,00	0,146	0,510	55,94%
28	Regno Unito	NR	NR	NR	NR	NR

(*) Accisa, IVA ed imposte totali per l'Italia sono calcolati sulla media dei consumi gravati dalle addizionali regionali di accisa sulla benzina

(**) Paese per il quale la Commissione non rileva [NR] più i prezzi dal febbraio 2020.

IMPOSTE MEDIE MENSILI GASOLIO (€/LITRO) – SETTEMBRE 2020

N.	Paese	Accisa	% IVA	IVA	Totale imposte	% imposte su prezzo
1	ITALIA	0,617	22,00	0,229	0,847	66,57%
2	Belgio	0,600	21,00	0,219	0,819	64,88%
3	Francia	0,609	20,00	0,201	0,810	67,23%
4	Finlandia	0,456	24,00	0,295	0,750	60,93%
5	Portogallo	0,513	23,00	0,221	0,734	60,40%
6	Irlanda	0,515	23,00	0,200	0,715	62,12%
	Svezia	0,450	25,00	0,264	0,715	54,04%
7	Olanda	0,512	21,00	0,202	0,714	61,24%
8	Danimarca	0,432	25,00	0,231	0,663	57,43%
9	Malta	0,472	18,00	0,185	0,657	54,32%
10	Grecia	0,418	24,00	0,221	0,639	55,95%
11	Cipro	0,411	19,00	0,220	0,631	56,03%
12	Slovenia	0,444	22,00	0,180	0,624	62,39%
13	Germania	0,470	16,00	0,145	0,615	58,53%
14	Lettonia	0,426	21,00	0,178	0,604	58,91%
15	Cechia	0,409	21,00	0,178	0,586	53,30%
16	Croazia	0,406	25,00	0,179	0,584	57,66%
17	Austria	0,405	20,00	0,170	0,575	56,49%
18	Slovacchia	0,398	20,00	0,168	0,566	56,05%
19	Spagna	0,379	21,00	0,180	0,559	53,80%
	Ungheria	0,344	27,00	0,215	0,559	55,27%
20	Lituania	0,372	21,00	0,167	0,539	55,96%
21	Estonia	0,372	20,00	0,166	0,538	53,98%
22	Polonia	0,328	23,00	0,185	0,512	52,22%
23	Lussemburgo	0,355	17,00	0,135	0,490	52,78%
24	Romania	0,334	19,00	0,143	0,477	53,46%
25	Bulgaria	0,330	20,00	0,146	0,476	54,49%
26	Regno Unito	NR	NR	NR	NR	NR

(*) Paese per il quale la Commissione non rileva [NR] più i prezzi dal febbraio 2020.

CONFRONTO IMPOSTE MEDIE MENSILI BENZINA (€/LITRO) – SETTEMBRE '20/SETTEMBRE '19

N.	Paese	IX 2019	IX 2020	Differenza	Variazione %
1	Finlandia	0,973	1,016	+0,043	+4,43%
2	Lettonia	0,708	0,718	+0,010	+1,37%
3	Lituania	0,648	0,654	+0,006	+0,98%
	Portogallo	0,921	0,927	+0,006	+0,64%
4	Olanda	1,082	1,080	-0,002	-0,19%
5	Svezia	0,906	0,900	-0,006	-0,63%
6	Belgio	0,839	0,829	-0,010	-1,18%
	Malta	0,764	0,754	-0,010	-1,34%
7	Estonia	0,784	0,772	-0,012	-1,55%
8	Cipro	0,629	0,612	-0,017	-2,69%
9	Lussemburgo	0,650	0,632	-0,018	-2,74%
10	Spagna	0,700	0,675	-0,025	-3,61%
11	Francia	0,940	0,913	-0,027	-2,88%
12	Slovacchia	0,765	0,735	-0,030	-3,92%
(**)	MEDIA U.E.	0,796	0,764	-0,032	-3,97%
13	Croazia	0,789	0,756	-0,033	-4,19%
14	Austria	0,701	0,667	-0,034	-4,86%
	Irlanda	0,873	0,839	-0,034	-3,91%
15	Bulgaria	0,547	0,512	-0,035	-6,37%
	Danimarca	0,951	0,916	-0,035	-3,68%
ITALIA (*)		1,022	0,987	-0,035	-3,43%
16	Grecia	1,021	0,985	-0,036	-3,51%
17	Polonia	0,598	0,561	-0,037	-6,20%
18	Ungheria	0,615	0,577	-0,038	-6,14%
19	Germania	0,879	0,832	-0,047	-5,35%
20	Cechia	0,712	0,658	-0,054	-7,57%
21	Romania	0,615	0,510	-0,105	-17,00%
22	Slovenia	0,777	0,621	-0,156	-20,09%
23	Regno Unito	0,888	NR	NR	NR

(*) Accisa, IVA ed imposte totali per l'Italia sono calcolate sulla media dei consumi gravati dalle addizionali regionali di accisa sulla benzina

(**) Media aritmetica

(***) Paese per il quale la Commissione non rileva [NR] più i prezzi dal febbraio 2020.

CONFRONTO IMPOSTE MEDIE MENSILI GASOLIO (€/LITRO) – SETTEMBRE '20/SETTEMBRE '19

N.	Paese	IX 2019	IX 2020	Differenza	Variazione %
1	Finlandia	0,731	0,750	+0,019	+2,66%
2	Lettonia	0,590	0,604	+0,014	+2,36%
3	Portogallo	0,740	0,734	-0,006	-0,85%
4	Lituania	0,546	0,539	-0,007	-1,24%
5	Malta	0,668	0,657	-0,011	-1,61%
6	Cipro	0,607	0,586	-0,021	-3,40%
7	Olanda	0,741	0,714	-0,027	-3,65%
8	Lussemburgo	0,518	0,490	-0,028	-5,42%
9	Svezia	0,743	0,715	-0,029	-3,84%
	Irlanda	0,744	0,715	-0,029	-3,96%
10	Spagna	0,589	0,559	-0,030	-5,02%
11	Belgio	0,851	0,819	-0,032	-3,72%
12	ITALIA	0,881	0,847	-0,034	-3,88%
13	Austria	0,610	0,575	-0,035	-5,79%
	Slovacchia	0,601	0,566	-0,035	-5,83%
14	Bulgaria	0,514	0,476	-0,038	-7,42%
	Francia	0,848	0,810	-0,038	-4,50%
	Polonia	0,550	0,512	-0,038	-6,86%
15	Ungheria	0,599	0,559	-0,040	-6,68%
(*)	MEDIA U.E.	0,677	0,630	-0,047	-7,01%
16	Croazia	0,679	0,631	-0,048	-7,07%
17	Danimarca	0,713	0,663	-0,050	-7,03%
	Grecia	0,689	0,639	-0,050	-7,27%
18	Cechia	0,636	0,584	-0,052	-8,12%
19	Germania	0,670	0,615	-0,055	-8,14%
20	Slovenia	0,694	0,624	-0,070	-10,06%
21	Romania	0,591	0,477	-0,114	-19,35%
22	Estonia	0,711	0,538	-0,173	-24,31%
23	Regno Unito	0,897	NR	NR	NR

(*) Media aritmetica

(**) Paese per il quale la Commissione non rileva [NR] più i prezzi dal febbraio 2020.

CONTRIBUTO DEI FATTORI ALLE VARIAZIONI DEL PREZZO SETT '20/SETT '19 – BENZINA - €/LITRO

BENZINA			
Paese	Imposte	Prezzo ind.le	Variazione prezzo
Belgio	-0,010	-0,047	-0,057
Malta	-0,010	-0,060	-0,070
Estonia	-0,012	-0,062	-0,074
Olanda	-0,002	-0,080	-0,082
Finlandia	+0,043	-0,142	-0,099
Portogallo	+0,006	-0,106	-0,100
Svezia	-0,006	-0,099	-0,105
Cipro	-0,017	-0,089	-0,106
Croazia	-0,033	-0,086	-0,119
Germania	-0,047	-0,074	-0,121
Lussemburgo	-0,018	-0,105	-0,123
Ungheria	-0,038	-0,086	-0,124
Lettonia	+0,010	-0,145	-0,135
Polonia	-0,037	-0,105	-0,142
MEDIA U.E. (**)	-0,032	-0,115	-0,147
Spagna	-0,025	-0,122	-0,147
Danimarca	-0,035	-0,113	-0,148
Lituania	+0,006	-0,154	-0,148
Francia	-0,027	-0,139	-0,166
Irlanda	-0,034	-0,134	-0,168
Grecia	-0,036	-0,137	-0,173
Slovacchia	-0,030	-0,148	-0,178
Austria	-0,034	-0,147	-0,181
ITALIA (*)	-0,035	-0,150	-0,185
Bulgaria	-0,035	-0,174	-0,209
Cechia	-0,054	-0,159	-0,213
Romania	-0,105	-0,137	-0,242
Slovenia	-0,156	-0,118	-0,274
Regno Unito	NR	NR	NR

(*) Le imposte totali per l'Italia sono calcolate sulla media dei consumi gravati dalle addizionali regionali di accisa sulla benzina

(**) Media aritmetica

(***) Paese per il quale la Commissione non rileva [NR] più i prezzi dal febbraio 2020.

CONTRIBUTO DEI FATTORI ALLE VARIAZIONI DEL PREZZO SETT '20/SETT '19 – GASOLIO - €/LITRO

GASOLIO			
Paese	Imposte	Prezzo ind.le	Variazione prezzo
Malta	-0,011	-0,059	-0,070
Cipro	-0,021	-0,108	-0,129
Portogallo	-0,006	-0,139	-0,145
Polonia	-0,038	-0,121	-0,159
Irlanda	-0,029	-0,134	-0,163
Lettonia	+0,014	-0,177	-0,163
Finlandia	+0,019	-0,188	-0,169
Spagna	-0,030	-0,143	-0,173
Belgio	-0,032	-0,149	-0,181
Lituania	-0,007	-0,176	-0,183
Austria	-0,035	-0,153	-0,188
Lussemburgo	-0,028	-0,163	-0,191
ITALIA	-0,034	-0,162	-0,196
Svezia	-0,029	-0,168	-0,197
Germania	-0,055	-0,143	-0,198
Olanda	-0,027	-0,172	-0,199
Croazia	-0,048	-0,156	-0,204
MEDIA U.E. (*)	-0,047	-0,159	-0,206
Slovacchia	-0,035	-0,173	-0,208
Ungheria	-0,040	-0,172	-0,212
Cechia	-0,052	-0,161	-0,213
Francia	-0,038	-0,189	-0,227
Bulgaria	-0,038	-0,193	-0,231
Grecia	-0,050	-0,189	-0,239
Slovenia	-0,070	-0,176	-0,246
Danimarca	-0,050	-0,228	-0,278
Romania	-0,114	-0,190	-0,304
Estonia	-0,173	-0,137	-0,310
Regno Unito	NR	NR	NR

(*) Media aritmetica

(**) Paese per il quale la Commissione non rileva [NR] più i prezzi dal febbraio 2020.