



## METEO-CARBURANTI: IL PREZZO CHE FA – N. 36/20

### Rapporto settimanale Figisc Anisa Confcommercio

Venerdì 9 OTTOBRE 2020  
 a cura di FIGISC ANISA CONFCOMMERCIO



**PREVISIONI PREZZO MEDIO ITALIA NEI PROSSIMI QUATTRO GIORNI:**

➔ **PREZZI STABILI [VARIAZIONI: -0,3/+0,3 CENT/LITRO]** ←

I NUMERI SIGNIFICATIVI DAL 02/10/2020 AL 09/10/2020

	GIO 01/10	GIO 08/10	Var. ±
Quotazione greggio Brent \$/bar.	40,83	43,34	<b>+2,51</b>
Cambio US\$/€	1,1752	1,1765	<b>+0,0013</b>
Quotazione greggio Brent €/bar.	34,74	36,84	<b>+2,10</b>
Quotazione Mediterraneo benzina €/lt. SIVA	0,247	0,261	<b>+0,014</b>
Quotazione Mediterraneo gasolio €/lt. SIVA	0,234	0,252	<b>+0,018</b>
Prezzo medio Italia benzina €/lt. [♦]	1,461	1,461	<b>=0,000</b>
Prezzo medio Italia gasolio €/lt. [♦]	1,333	1,333	<b>=0,000</b>

[♦] Prezzo medio tra modalità «self» e modalità «servito»

COMPOSIZIONE PREZZO MEDIO TRA SELF E SERVITO ITALIA  
 MEDIA DAL 02/10/2020 AL 08/10/2020 - €/LITRO

COMPOSIZIONE	BENZINA	%	GASOLIO	%
<b>PREZZO FINALE</b>	<b>1,462</b>	<b>100,00%</b>	<b>1,333</b>	<b>100,00%</b>
di cui: imposte [accisa+IVA] [♦]	1,001	68,46%	0,857	64,30%
Quotazione prodotto Mediterraneo	0,254	17,38%	0,240	18,00%
Oneri e margini distribuzione	0,207	14,16%	0,236	17,70%

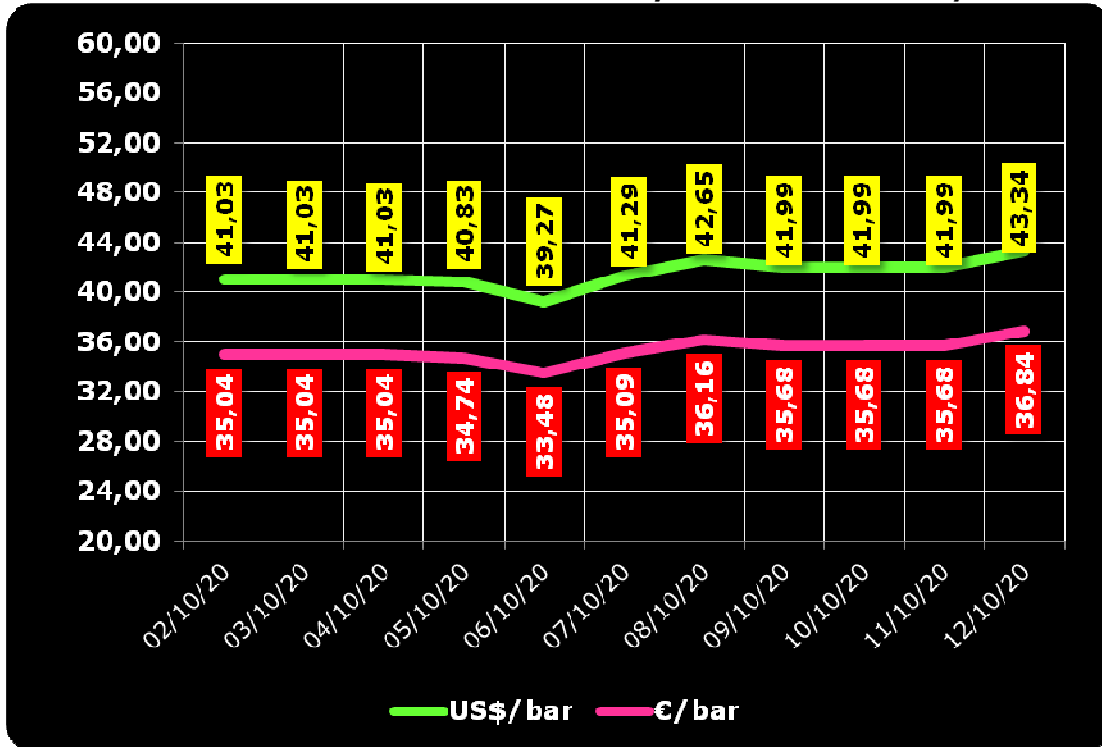
[♦] Inclusa incidenza media nazionale addizionali regionali accisa benzina

DIFFERENZE SU MEDIA ARITMETICA A 27 [♦] PAESI U.E. – 05/10/2020 €/LITRO

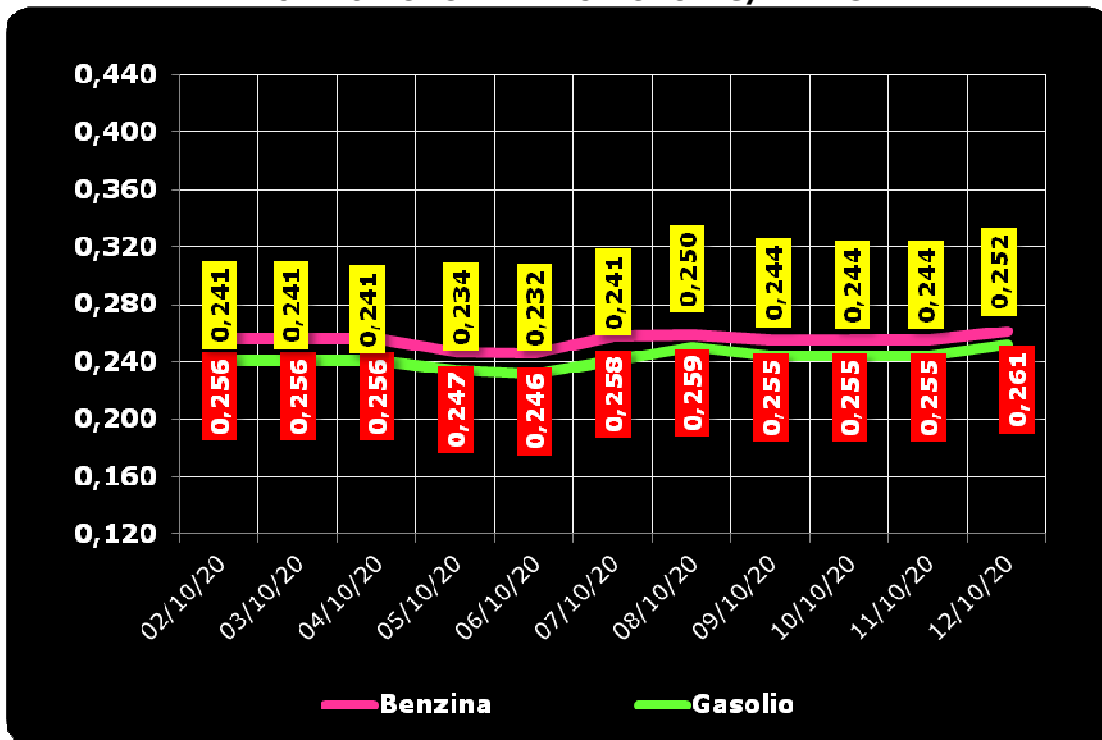
COMPONENTI	BENZINA			GASOLIO		
	ITALIA	MEDIA U.E.	DELTA	ITALIA	MEDIA U.E.	DELTA
PREZZO CONSUMO	1,388	1,207	+0,181	1,263	1,076	0,187
IMPOSTE	0,986	0,763	+0,223	0,845	0,628	0,217
PREZZO INDUSTRIALE	0,402	0,444	<b>-0,042</b>	0,418	0,448	<b>-0,030</b>

[♦] A seguito dell'uscita del Regno Unito dall'Unione Europea

**QUOTAZIONE GREGGIO BRENT FUTURE NYMEX  
 02.10.2020 – 12.10.2020 – DOLLARI/BARILE ED EURO/BARILE**



**QUOTAZIONE CIF MEDITERRANEO BENZINA E GASOLIO  
 02.10.2020 – 12.10.2020 - €/LITRO**





BEARZI, FIGISC:  
PREZZI STABILI I PROSSIMI 4  
GIORNI [-0,3/+0,3 €C].  
SUI CARBURANTI IN ITALIA PE-  
SANO IMPOSTE PER IL 68,5 %  
PER LA BENZINA E PER IL 64,3  
% PER IL GASOLIO, NELL'IN-  
SIEME IMPOSTE PER BEN 21,9  
€C/LITRO IN PIÙ DELLA MEDIA  
DELL'UNIONE EUROPEA

**Bruno BEARZI, Presidente Nazionale della FIGISC CONFCOMMERCIO per i prossimi giorni dichiara che vi sono le condizioni per una aspettativa di PREZZI TENDENZIALMENTE POCO MOSSI – media del mix tra i prodotti benzina e gasolio – per i prossimi quattro giorni, CON SCOSTAMENTI COMPRESI ENTRO UN MASSIMO DI 0,5 CENT/LITRO IN PIÙ OD IN MENO:** «Nel corso di settimana, dal giovedì precedente 01/10 ad ieri, il **GREGGIO** di riferimento **BRENT È AUMENTATO con variazione di +2,10 euro/barile** [ossia da 34,74 a 36,84 euro/barile, con una media di 35,42 in corso di settimana], in forza di un tasso valutario di **CAMBIO EURO/DOLLARO IN APPREZZAMENTO** [con la media settimanale pari a 1,1755 dollari per un euro contro una media della settimana antecedente pari a 1,1676 dollari]; la **QUOTAZIONE INTERNAZIONALE CIF MEDITERRANEO DEI PRODOTTI LAVORATI è AUMENTATA DI +1,8 cent/litro per il gasolio** [ossia da 0,234 euro/litro a 0,252, con una media settimanale di 0,243] ed è **AUMENTATA di +1,4 cent/litro anche per la benzina** [da euro/litro 0,247 a 0,261 con media settimanale di 0,255] E, **CON IVA, LE VARIAZIONI DEI PRODOTTI SONO, RISPETTIVAMENTE, PARI A +2,2 ED A +1,7 CENT/LITRO.** Rispetto alla dinamica dei prodotti sulla piazza internazionale del Mediterraneo, i **PREZZI PRATICATI ALLA POMPA IN MEDIA TRA "SELF" E "SERVITO" IN ITALIA da giovedì 1 ottobre SONO VARIATI di ZERO cent/litro per la benzina e di ZERO cent/litro per il gasolio ed in media ponderale** (in base al *mix* dei consumi) tra i due prodotti **LA VARIAZIONE è pari a ZERO cent/litro;** per la **modalità "self",** la variazione per la benzina è stata pari a **-0,1 cent/litro e pari a -0,1 cent/litro per il gasolio (in media tra i consumi dei prodotti cioè pari a -0,1),** e per la **modalità "servito",** la variazione è pari a **+0,1 cent/litro per la benzina ed a +0,1 per il gasolio (in media tra i consumi dei prodotti pari a +0,1),** mentre i **PREZZI CONSIGLIATI DELLE COMPAGNIE** – che sono cosa diversa da quelli effettivamente praticati – hanno avuto, comprendendo in più anche la giornata odierna, **VARIAZIONE PARI A -0,1 cent/litro per la benzina ed a +0,2 cent/litro per il gasolio [in media tra i consumi dei prodotti, quindi, pari a +0,1].** Le variazioni maturate in corso di settimana sul mercato internazionale [nell'ordine di un incremento di +2,2 cent/litro per il gasolio e di un incremento di +1,7 cent/litro per la benzina] non hanno ancora avuto incidenza sui prezzi finali, mentre i margini lordi industriali sono stabili (+0,1 cent/litro) rispetto alla media sulla settimana precedente. Le nostre previsioni di venerdì 02.10.2020 [«PREZZI TENDENZIALMENTE IN CALO – media dei due prodotti benzina e gasolio e delle due modalità di servizio "self" e "servito" – PER I PROSSIMI QUATTRO GIORNI CON SCOSTAMENTI (ALMENO IN PRIMA FASE INIZIALE) ENTRO UN MASSIMO DI 0,5 CENT/LITRO IN MENO»] **sono**

**state solo parzialmente confermate dai dati effettivi:** nei primi quattro giorni da venerdì 2 ottobre, infatti, i **PREZZI PRATICATI ALLA POMPA IN MEDIA TRA "SELF" E "SERVITO"** IN ITALIA SONO VARIATI di ZERO cent/litro per la benzina e di ZERO cent/litro anche per il gasolio ed in media ponderale (in base al *mix* dei consumi) tra i due prodotti **LA VARIAZIONE è pari a ZERO cent/litro**; per la modalità **"self"**, la **variazione** per la benzina è pari a -0,1 cent/litro e pari a -0,1 cent/litro per il gasolio (in media tra i consumi dei prodotti cioè ancora **pari a -0,1**), e per la modalità **"servito"**, la **variazione** è pari a +0,1 cent/litro per la benzina ed a ZERO per il gasolio (in media tra i consumi dei prodotti **pari a ZERO**), ed i **PREZZI CONSIGLIATI** delle compagnie hanno avuto **VARIAZIONE PARI A -0,1** cent/litro per la benzina ed a **+0,2** cent /litro per il gasolio [in media tra i consumi dei prodotti, quindi, **pari a +0,1**].

Nella settimana, i prodotti in extrarete sono stati venduti dalle Compagnie petrolifere sugli impianti dei propri gestori della rete di marchio - vincolati all'esclusiva di acquisto -, a prezzi di vendita mediamente più sostenuti nell'ordine di circa 31,6/34,4 cent/litro in modalità **"servito"** e di 13,3/15,5 in modalità **"self"** rispetto a quelli riservati agli operatori indipendenti [le *"pompe bianche"* e la grande distribuzione]. In un mese esatto [ovverossia dal giorno 9 settembre 2020], le quotazioni internazionali del greggio sono variate di +3,1 cent/litro, mentre quelle dei prodotti finiti sono variate per la benzina di +1,7 cent/litro e di +3,2 cent/litro per il gasolio [tutti i valori sono con IVA], e mentre i prezzi nazionali alla pompa sono variati di -0,9 cent /litro per la benzina e di -1,6 per il gasolio.

Pertanto, a meno di drastiche variazioni in più od in meno delle quotazioni internazionali alla chiusura dei mercati di oggi o del tasso di cambio euro/dollaro, vi sono ad oggi plausibili presupposti per una aspettativa di **PREZZI TENDENZIALMENTE POCO MOVIMENTATI** – media dei due prodotti benzina e gasolio e delle due modalità di servizio **"self"** e **"servito"** – **PER I PROSSIMI QUATTRO GIORNI CON SCOSTAMENTI (ALMENO IN PRIMA FASE INIZIALE) ENTRO UN MASSIMO DI 0,3 CENT/LITRO IN MENO OD IN PIÙ.**

**Le previsioni non possono andare oltre il termine ravvicinato di 4 giorni in considerazione delle variabili di mercato** (greggio, cambio, ecc.).

Al monitoraggio – effettuato in collaborazione con **ASSOPETROLI-ASSOENERGIA** – dei prezzi pubblicati dalla Commissione Europea risulta che **nella rilevazione del 5 ottobre 2020 lo "stacco Italia delle imposte sui carburanti"** [quante imposte si pagano **IN PIÙ** in Italia rispetto alla media dei 28 Paesi U.E.] è pari a **+22,3 cent/litro per la benzina e +21,7 per il gasolio** [in media ponderale tra i prodotti **+21,9**], mentre le imposte, nella settimana dal 2 ottobre all'8 ottobre, hanno inciso sul prezzo finale della benzina per il **68,46 %** e per il **64,30 %** su quello del gasolio.

**LA RILEVAZIONE COMUNITARIA DEI PREZZI DI DATA 05.10.2020 EVIDENZIA CHE IL GASOLIO HA IL SECONDO PREZZO PIÙ ELEVATO DELLA INTERA UNIONE EUROPEA E LA BENZINA IL QUINTO.**

Per quanto attiene ai **prezzi praticati in autostrada**, **Massimo TERZI, il Presidente Nazionale ANISA CONFCOMMERCIO**, l'organizzazione che raggruppa i gestori delle aree di servizio della rete autostradale sottolinea che «nella settimana dal 1 ottobre al 7 ottobre 2020 i prezzi lungo la rete viaria gerarchica più rilevante per il Paese sono stati mediamente superiori [su una valutazione ponderale sia del *mix* dei prodotti che di quello delle modalità di servizio] di 12,4 cent /litro [da un minimo di 10,3 per la modalità **"self"** (9,8 per la benzina e 10,4 per il gasolio) ad un massimo di 18,7 per la modalità **"servito"** (17,1 per la benzina e 19,1 per il gasolio)] alla media di quelli praticati sulla rete **"colorata"** della viabilità ordinaria e mediamente superiori di 18,5 cent/litro [tra un minimo di 12,9 per la modalità **"self"** (11,5 per la benzina e 13,2 per il gasolio) ed un massimo di 35,4 per modalità **"servito"** (32,5 per la benzina e 36,1 per il gasolio)] alla media dei prezzi praticati sulla rete delle **"pompe bianche"**: tale differenza risulta variata di -0,1 cent/

**Meteo carburanti: il prezzo che fa – N. 36/2020 – 09.10.2020**  
**FIGISC ANISA CONFCOMMERCIO**

litro rispetto alla rete "colorata", di -0,1 cent/litro rispetto alle c.d. "pompe bianche") rispetto a quella già registrata nella precedente settimana dal 24 settembre al 30 settembre 2020 [ossia +12,5 cent/litro su rete "colorata" e +18,6 su "pompe bianche"]; per quanto attiene agli altri prodotti, sempre nella settimana dal 1 ottobre al 7 ottobre 2020, il prezzo del gpl in autostrada è più elevato di cent/litro 9,8 (ossia 16,7 % in più) rispetto alla media della rete ordinaria nonché di 10,7 cent/litro (ossia 18,8 % in più) rispetto alla media dei *no-logo* (nella settimana antecedente dal 24 settembre al 30 settembre 2020, rispettivamente, i valori rilevati erano pari a +10,1 e +11,1 cent/litro); quello del metano è più alto in misura pari a 9,0 cent/litro (ossia 9,2 % in più) rispetto alla rete ordinaria nonché di 9,7 cent/litro (10,0 % in eccedenza) rispetto ai *nologo* (nella settimana dal 24 settembre al 30 settembre 2020, rispettivamente, i valori erano pari a +9,4 e pari a +10,2 cent/litro); situazione determinata anzitutto dal fattore delle *royalty* a favore dei Concessionari che pesano sul prezzo finale, nonché dalle politiche commerciali delle compagnie (prezzi troppo elevati rispetto alla rete ordinaria stradale, elevato delta tra il prezzo in "servito" ed il prezzo in "self».

**I DATI ANALITICI –**

**A. LE VARIAZIONI DEI FONDAMENTALI DI MERCATO NELLA SETTIMANA**

I fondamentali del mercato internazionale sono determinati dalla quotazione in dollari od euro/barile del greggio di riferimento [Brent] – e quindi dal tasso di cambio euro/dollaro -, ma, soprattutto, dalla quotazione dei prodotti per autotrazione "finiti" [cioè raffinati], espressi sul mercato internazionale in modalità CIF, area Mediterraneo. Tali quotazioni, fissate in ogni giorno - *D day* - della settimana (sabato e domenica e grandi festività escluse per chiusura del mercato), hanno effetto dal secondo giorno dalla loro fissazione [*D day* + 2, per cui la quotazione del lunedì influisce sul prezzo finale del mercoledì, del martedì sul giovedì, del mercoledì sul venerdì, il sabato e la domenica, del giovedì sul lunedì della settimana successiva, del venerdì sul martedì della settimana successiva].

Sulla settimana da sabato 3 ottobre 2020 a venerdì 9 ottobre 2020, pertanto, i fondamentali internazionali di mercato che influenzano il prezzo alla pompa sono quelli che vanno – in considerazione della pausa del week end - dal mercoledì 30 settembre 2020 al mercoledì 7 ottobre 2020.

In questo intervallo, in presenza di cambio euro/dollaro in apprezzamento sui valori di mercoledì scorso [1,1770 vs/ 1,1708] la quotazione del greggio Brent di riferimento è AUMENTATO, con una variazione positiva di +0,64 euro/barile [in dollari/barile +0,96, con quotazioni sui 42,0], attestandosi dal valore iniziale di euro/barile 35,04 della giornata di mercoledì 30/09 al valore finale del 07/10, pari a euro/barile 35,68.

Tav. 1 - Variazioni dei fondamentali di mercato incidenti sul periodo 30/09/2020-07/10/2020 [dal mercoledì antecedente a quello successivo]-

Fondamentali mercato	Unità misura	MER 30/09	MER 07/10	Variazioni
Greggio Brent	U\$/barile	41,03	41,99	+ 0,96 \$/barile
Cambio	€/U\$	1,1708	1,1770	+ 0,0062 U\$/€
Greggio Brent	€/barile	35,04	35,68	+ 0,64 €/barile

Rispetto al dato di mercoledì 7, giovedì 8, **la quotazione del greggio Brent è aumentata (precisamente varia di +1,35 dollari/barile) attestandosi su 43,34 dollari/barile, che ad un tasso di cambio in lievissimo deprezzamento sulla**

**Meteo carburanti: il prezzo che fa – N. 36/2020 – 09.10.2020**  
**FIGISC ANISA CONFCOMMERCIO**

**data immediatamente antecedente, ossia pari a dollari 1,1765 per un euro, corri-spondono ad euro/barile 36,84.**

Tav. 2 - Variazioni dei fondamentali di mercato incidenti sul periodo 01/10/2020-08/10/2020 [dal giovedì antecedente a quello successivo]-

Fondamentali mercato	Unità misura	GIO 01/10	GIO 08/10	Variazioni
Greggio Brent	U\$/barile	40,83	43,34	+ 2,51 U\$/barile
Cambio	€/U\$	1,1752	1,1765	+ 0,0013 U\$/€
Greggio Brent	€/barile	34,74	36,84	+ 2,10 €/barile

Le movimentazioni delle quotazioni internazionali CIF Mediterraneo dei prodotti «finiti» registrano durante la settimana le seguenti variazioni dei prodotti: la benzina, infatti, dal mercoledì 30/09 al mercoledì 07/10 è diminuita con una variazione pari a solo -0,001 euro/litro [ovvero da 0,256 a 0,255 euro/litro] con una variazione, IVA inclusa, pari ad euro/litro -0,001, mentre il gasolio presenta una variazione positiva pari a +0,003 euro/litro [da 0,241 a 0,244 euro/litro] con una variazione, IVA inclusa, pari a +0,004 euro/litro.

Tav. 3 – Variazioni quotazioni internazionali prodotti finiti periodo 30/09/2020 – 07/10/2020 [dal mercoledì antecedente a quello successivo]-

	Quotazioni benzina	Quotazioni gasolio
Inizio rilevazione	0,256	0,241
Fine rilevazione	0,255	0,244
<b>Differenza senza IVA</b>	<b>-0,001</b>	<b>+0,003</b>
<b>Differenza con IVA</b>	<b>-0,001</b>	<b>+0,004</b>

Rispetto al dato di mercoledì 07/10, **nella giornata di giovedì 08/10 le quotazioni internazionali dei prodotti finiti sono variate sia per il gasolio che per la benzina, per un ammontare pari, rispettivamente, a +1,0 ed a +0,7 cent/litro** [IVA compresa].

Il prezzo praticato – come media tra le due modalità «self» e «servito» - alla pompa in Italia da giovedì 01/10 a giovedì 08/10 è VARIATO per la benzina di ZERO cent/litro e di ZERO cent/litro per il gasolio.

I prezzi interni, rispetto alle variazioni internazionali dei prodotti finiti nella settimana corrente, con un saldo a giovedì 8 ottobre [tecnicamente tarato sulle quotazioni internazionali del giovedì], risultano più alti di +0,1 cent/litro per la benzina e più bassi di -0,4 cent/litro per il gasolio [in media nel *mix* dei consumi tra i due prodotti, più bassi di -0,2 cent/litro] in quanto le variazioni del mercato internazionale degli ultimi sette giorni (incremento di +2,2 cent/litro per il gasolio ed incremento di +1,7 cent/litro per la benzina) non hanno avuto ancora praticamente riscontro sui prezzi praticati alla pompa per i noti meccanismi di smaltimento delle scorte acquistate a prezzi precedenti, mentre i margini industriali lordi sono stabili (+0,1 cent/litro) rispetto alla media della settimana precedente.

**Meteo carburanti: il prezzo che fa – N. 36/2020 – 09.10.2020**  
**FIGISC ANISA CONFCOMMERCIO**

Tav. 4 – Variazioni quotazioni internazionali prodotti finiti e prezzi al pubblico periodo 01/10/2020-08/10/2020 [dal giovedì antecedente a quello successivo]-

	Quotazioni benzina	Quotazioni gasolio	Prezzo benzina	Prezzo gasolio
Inizio rilevazione	0,247	0,234	1,461	1,333
Fine rilevazione	0,261	0,252	1,461	1,333
Differenza senza IVA	<b>+0,014</b>	<b>+0,018</b>		
Differenza con IVA	<b>+0,017</b>	<b>+0,022</b>	<b>=0,000</b>	<b>=0,000</b>
Saldo prezzi Italia/internaz.li			<b>+0,001</b>	<b>-0,004</b>

Le **variazioni intervenute nell'arco di un MESE INTERO [ossia dal 09/09/2020] sia nei fondamentali di mercato** [cambio euro/dollaro, quotazione greggio Brent in dollari/barile ed euro/barile, quotazione benzina e gasolio CIF sulla piazza Mediterraneo in euro/litro (ivata)] **sia per il prezzo medio nazionale della benzina e del gasolio**, prezzo ponderato tra le modalità di servizio "self" e "servito" in base al numero degli impianti che hanno comunicato il relativo prezzo all'Osservatorio Prezzi Carburanti del MISE [ovviamente ivato], sono le seguenti:

Tav. 5.a – Variazioni fondamentali di mercato e prezzi medi al consumo – 09/09/2020 – 09/10/2020

	09/09/20	09/10/20	Var. ±
Cambio euro/dollaro	1,1785	1,1765	<b>-0,0020</b>
Greggio Brent dollari/barile	38,53	43,34	<b>+4,81</b>
Greggio Brent euro/barile	32,69	36,84	<b>+4,15</b>
Benzina CIF Mediterraneo euro/litro ivato	0,301	0,318	<b>+0,017</b>
Gasolio CIF Mediterraneo euro/litro ivato	0,276	0,307	<b>+0,032</b>
Prezzo medio Italia benzina euro/litro (ivato)	1,470	1,461	<b>-0,009</b>
Prezzo medio Italia gasolio euro/litro (ivato)	1,349	1,333	<b>-0,016</b>

Le **variazioni degli stessi elementi di cui appena più sopra intervenute nell'arco di un ANNO INTERO [ossia dal 09/10/2019]** sono, invece, le seguenti:

Tav. 5.b – Variazioni fondamentali di mercato e prezzi medi al consumo – 09/10/2019–09/10/2020

	09/10/19	09/10/20	Var. ±
Cambio euro/dollaro	1,0986	1,1765	<b>+0,0779</b>
Greggio Brent dollari/barile	58,14	43,34	<b>-14,80</b>
Greggio Brent euro/barile	52,92	36,84	<b>-16,08</b>
Benzina CIF Mediterraneo euro/litro ivato	0,490	0,318	<b>-0,172</b>
Gasolio CIF Mediterraneo euro/litro ivato	0,544	0,307	<b>-0,237</b>
Prezzo medio Italia benzina euro/litro (ivato)	1,645	1,461	<b>-0,184</b>
Prezzo medio Italia gasolio euro/litro (ivato)	1,538	1,333	<b>-0,205</b>

Le variazioni giornaliere medie del prezzo di benzina e gasolio, **NELLA SETTIMANA dal 02/10/2020 al 09/10/2020**, quali rispettivamente riscontrate:

- dai listini delle compagnie petrolifere;
  - dai prezzi praticati effettivamente dagli impianti che hanno segnalato il prezzo all'Osservatorio Prezzi Carburanti del MISE, calcolati quale media ponderata per numero di impianti tra modalità "self" e "servito";
  - dai prezzi praticati medi in modalità "self";
  - dai prezzi praticati medi in modalità "servito"
- sono riportate nelle seguenti due tabelle:

**Meteo carburanti: il prezzo che fa – N. 36/2020 – 09.10.2020**  
**FIGISC ANISA CONFCOMMERCIO**

Tav. 6.a – Variazioni prezzi BENZINA periodo 02/10/2020 – 09/10/2020

Data	Listino medio	Praticato media self-servito	Praticato media self	Praticato media servito
02/10/20		+0,001	=0,000	+0,001
03/10/20	-0,001	=0,000	=0,000	-0,001
04/10/20	=0,000	=0,000	=0,000	+0,001
05/10/20	=0,000	=0,000	=0,000	=0,000
06/10/20	=0,000	-0,001	-0,001	=0,000
<b>PRIMI 4 GG.</b>		<b>=0,000</b>	<b>-0,001</b>	<b>+0,001</b>
07/10/20	=0,000	=0,000	=0,000	=0,000
08/10/20	=0,000	=0,000	=0,000	=0,000
09/10/20	=0,000			
<b>TOTALE</b>	<b>-0,001</b>	<b>=0,000</b>	<b>-0,001</b>	<b>+0,001</b>

Tav. 6.b – Variazioni prezzi GASOLIO periodo 25/09/2020 – 02/10/2020

Data	Listino Medio	Praticato media self-servito	Praticato media self	Praticato media servito
02/10/20		+0,001	=0,000	+0,001
03/10/20	=0,000	=0,000	=0,000	+0,001
04/10/20	=0,000	=0,000	=0,000	-0,001
05/10/20	=0,000	=0,000	-0,001	=0,000
06/10/20	=0,000	-0,001	=0,000	-0,001
<b>PRIMI 4 GG.</b>		<b>=0,000</b>	<b>-0,001</b>	<b>=0,000</b>
07/10/20	+0,002	-0,001	-0,001	=0,000
08/10/20	=0,000	+0,001	=0,000	+0,001
09/10/20	=0,000			
<b>TOTALE</b>	<b>+0,002</b>	<b>=0,000</b>	<b>-0,002</b>	<b>+0,001</b>

Le variazioni intervenute nella settimana dal 2 ottobre all'8 ottobre rispetto a quella dal 25 settembre al 1 ottobre dei prezzi medi di extrarete nelle tre macroaree del Paese e nella media nazionale sono state le seguenti:

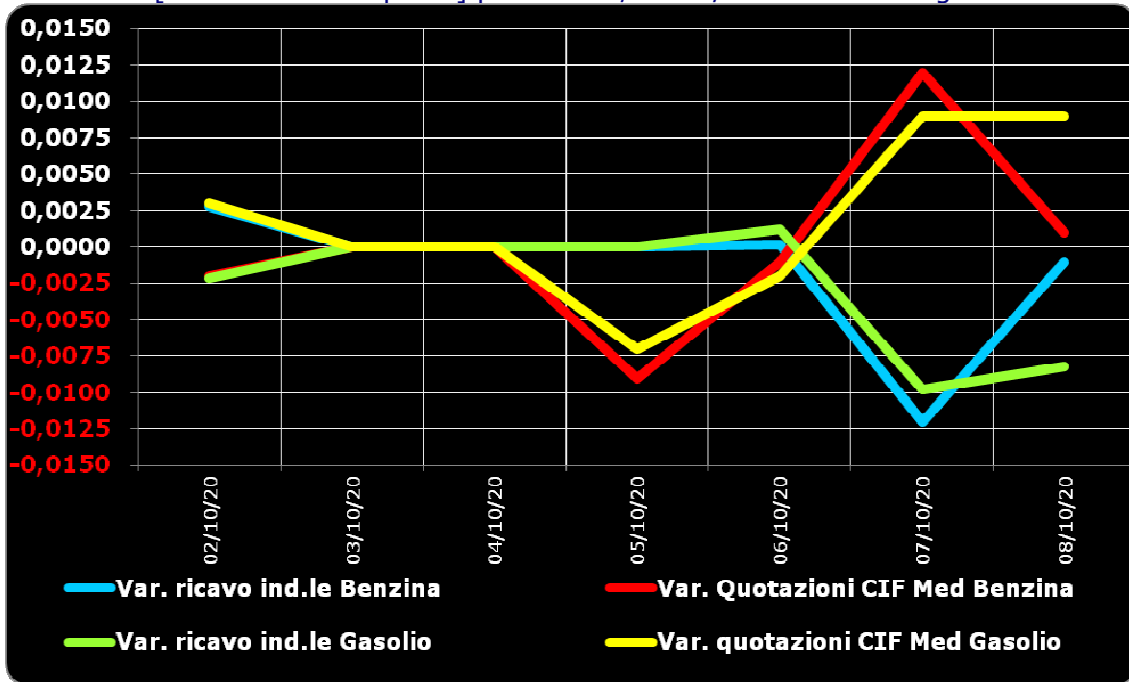
Tav. 7 – Variazioni prezzi extrarete benzina e gasolio – Medie settimane a confronto

Euro/litro	25.09/01.10	02.10/08.10	Var. ±
Benzina Nord	1,262	1,260	-0,002
Benzina Centro	1,267	1,268	+0,001
Benzina Sud ed Isole	1,277	1,275	-0,002
<b>Benzina media Italia</b>	<b>1,269</b>	<b>1,268</b>	<b>-0,001</b>
Gasolio Nord	1,100	1,108	+0,008
Gasolio Centro	1,109	1,118	+0,009
Gasolio Sud ed Isole	1,117	1,126	+0,009
<b>Gasolio media Italia</b>	<b>1,109</b>	<b>1,117</b>	<b>+0,008</b>

Le variazioni giornaliere del ricavo industriale [prezzo al pubblico al netto delle imposte] nel corso della settimana 2 ottobre 2020-8 ottobre 2020 sono state coerenti [tra -1,5 e +0,5 cent/litro ed in proporzione inversa] rispetto alle dinamiche delle variazioni giornaliere del prezzo internazionale dei prodotti, che sono oscillate tra -1,0 e +1,5 cent/litro, come evidenziato dal seguente grafico.

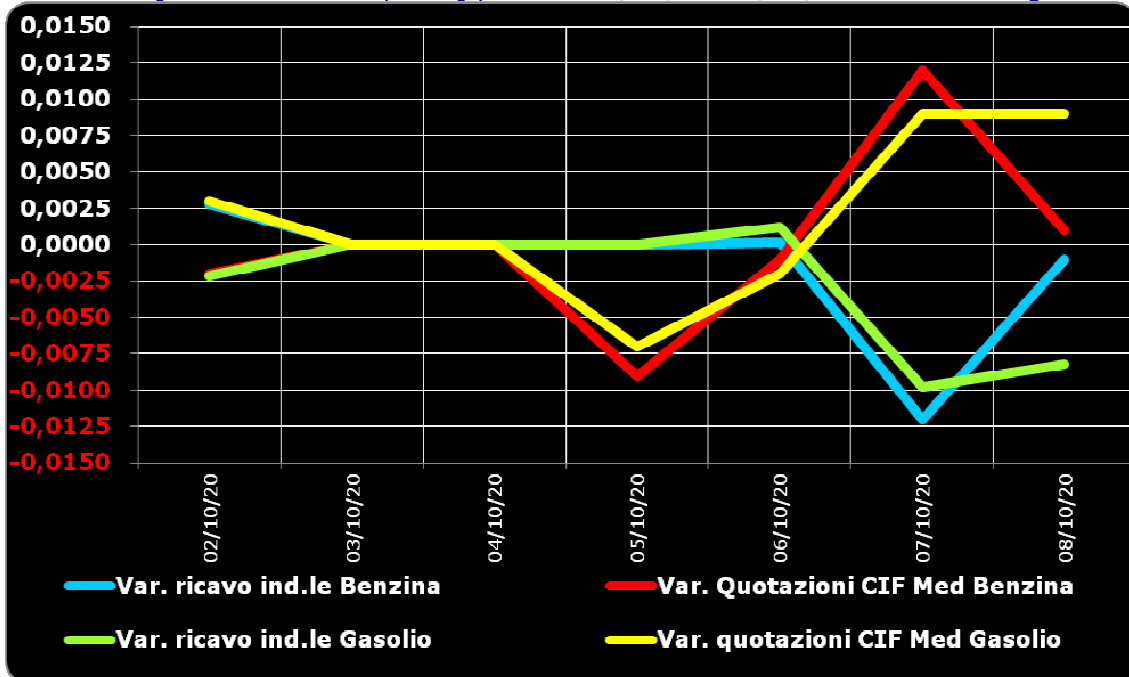
**Meteo carburanti: il prezzo che fa – N. 36/2020 – 09.10.2020**  
**FIGISC ANISA CONFCOMMERCIO**

Grafico 1a – Variazioni delle quotazioni internazionali dei prodotti finiti e del prezzo industriale [al netto delle imposte] periodo 02/10-08/10 – Benzina e gasolio



Anche su un arco temporale più ampio [calcolato su **quindici settimane consecutive dal 26 giugno 2020 all'8 ottobre 2020**] le **variazioni giornaliere del ricavo industriale** [prezzo al pubblico al netto delle imposte] sono state coerenti [tra -2,5 e +1,5 cent/litro ed **in proporzione inversa**] rispetto alle **dinamiche delle variazioni giornaliere del prezzo internazionale dei prodotti**, che sono oscillate tra -1,5 e +2,5 cent/litro, come evidenziato dal grafico seguente.

Grafico 1b – Variazioni delle quotazioni internazionali dei prodotti finiti e del prezzo industriale [al netto delle imposte] periodo 26/06/20-08/10/20 – Benzina e gasolio



### **B. TRA DIVERSI PREZZI, QUALI PREZZI**

A partire dal presente numero del «Meteo Carburante» - al di là del prezzo in modalità «ufficiale» medio settimanale nazionale solamente in modalità «self» riferito alla settimana antecedente dal lunedì alla domenica è rilevato ogni lunedì dal Ministero dello sviluppo economico con la nuova metodologia di cui al Decreto Ministeriale 23.11.2012, e pubblicato sul sito <http://dgerm.sviluppoeconomico.it.gov>, e contribuisce alla rilevazione dei prezzi che la Commissione Europea effettua ogni settimana [sul sito [http://ec.europa.eu/energy/observatory/oil/bulletin\\_en.htm](http://ec.europa.eu/energy/observatory/oil/bulletin_en.htm)] per tutti i ventotto Paesi Membri dell'Unione Europea - **gli unici prezzi che verranno riportati per il confronto con la settimana antecedente sono quelli effettivamente praticati nella media nazionale derivante dalle comunicazioni di variazioni effettuate dagli impianti presso l'Osservatorio Prezzi Carburanti del Ministero dello sviluppo economico.**

**Il dato dei prezzi è stato rilevato nella media del periodo settimanale** rendicontato nel «Meteo Carburante» **distintamente sia per benzina e gasolio, che per modalità di servizio «servito» e «self» e, infine, anche suddiviso per:**

- 1) la totalità della rete;**
- 2) la media della rete «colorata» [impianti delle major petrolifere nazionali];**
- 3) la media della rete dei «no-logo».**

**La differenza tra i prezzi della rete «colorata» e quelli della rete «no-logo» nella settimana dal 2 ottobre 2020 all'8 ottobre 2020 è stata per la benzina a modalità «self» pari a +0,017 ed a modalità «servito» pari a +0,154 euro/litro, per il gasolio è stata in modalità «self» pari a +0,027 ed in modalità «servito» pari a +0,171 euro/litro.**

**La differenza di prezzo tra la modalità «servito» e la modalità «self» è stata, mediamente tra i marchi ed i prodotti, nella stessa settimana pari a +0,186 euro/litro nella rete «colorata» e pari a +0,045 euro/litro nella rete «no-logo», in linea con la scorsa settimana.**

Tav. 8 – Prezzi MEDI settimanali di riferimento impianti serviti, prezzo medio Italia «self» e «servito» tutta la rete, rete «colorata» e «no-logo» e variazione su settimana precedente

	<b>Benzina</b>	<b>Gasolio</b>	<b>Variaz. benzina</b>	<b>Variaz. gasolio</b>
Prezzo «self» tutta la rete	1,400	1,269	<b>=0,000</b>	<b>-0,001</b>
Prezzo «servito» tutta la rete	1,554	1,429	<b>+0,001</b>	<b>+0,001</b>
<b>Prezzo «self» rete «colorata»</b>	1,402	1,273	<b>-0,001</b>	<b>-0,001</b>
<b>Prezzo «servito» rete «colorata»</b>	1,584	1,462	<b>=0,000</b>	<b>=0,000</b>
Prezzo «self» rete «no-logo»	1,385	1,246	<b>=0,000</b>	<b>-0,001</b>
Prezzo «servito» rete «no-logo»	1,430	1,291	<b>+0,001</b>	<b>-0,001</b>

### **C. LA COMPOSIZIONE MEDIA DEL PREZZO DEL PERIODO**

La composizione del prezzo – determinato come **media settimanale del prezzo medio nazionale ponderale tra modalità «self» e modalità «servito»** [ossia **il prezzo di ciascuna modalità di servizio PER il numero degli impianti che ne hanno comunicato la variazione DIVISO il numero totale degli impianti che hanno comunicato dette variazioni** - è il risultato di tre componenti sostanziali: l'imposizione fiscale, il prezzo del carburante vero e proprio, i costi ed i margini di retribuzione del sistema distributivo [ricavo industriale].

**Meteo carburanti: il prezzo che fa – N. 36/2020 – 09.10.2020**  
**FIGISC ANISA CONFCOMMERCIO**

Il prezzo del carburante vero e proprio è dato dalla **quotazione CIF internazionale [area Mediterraneo] dei prodotti raffinati**, che è il fattore del prezzo finale concretamente influenzato dal mercato internazionale e dal tasso di cambio euro/dollaro: nel periodo dal 2 ottobre 2020 all'8 ottobre 2020 il suo peso specifico sul prezzo finale alla pompa è stato pari al **17,38 %** per la benzina ed al **18,00 %** per il gasolio.

Il **ricavo industriale** è costituito dai costi e dai margini del sistema distributivo [ammortamenti degli investimenti per gli impianti di distribuzione, costo delle quote biocarburanti, manutenzioni, trasporti, logistica, *royalties* e fitti passivi, campagne promozionali, margine del gestore dell'impianto, ecc. ecc., risultati lordi di gestione]: nel periodo dal 2 ottobre 2020 all'8 ottobre 2020 la sua quota sul prezzo finale è stata del **14,16 %** per la benzina e del **17,70 %** per il gasolio.

Infine, l'onere fiscale complessivo [accisa (ivi compresa l'incidenza ponderale delle addizionali regionali sulla benzina) più IVA 22 %] nel periodo dal 2 ottobre 2020 all'8 ottobre 2020 ha gravato sul prezzo finale della benzina in misura pari al **68,46 %** ed al **64,30 %** per il gasolio.

Tav. 9 – Composizione media del prezzo di benzina e gasolio – Prezzi medi ponderati tra modalità «self» e «servito» [euro/litro] - periodo 02/10/2020-08/10/2020 -

<b>Composizione media prezzo</b>	<b>Benzina</b>	<b>%</b>	<b>Gasolio</b>	<b>%</b>
<b>Prezzo alla pompa</b>	<b>1,462</b>	<b>100,00%</b>	<b>1,333</b>	<b>100,00%</b>
IVA 22 %	0,264	18,03%	0,240	18,03%
Accisa	0,737	50,43%	0,617	46,27%
<b>Totale imposte</b>	<b>1,001</b>	<b>68,46%</b>	<b>0,857</b>	<b>64,30%</b>
Quotazione internazionale prodotto finito	0,254	17,38%	0,240	18,00%
Ricavo industriale	0,207	14,16%	0,236	17,70%
<b>Prezzo industriale</b>	<b>0,461</b>	<b>31,54%</b>	<b>0,476</b>	<b>35,70%</b>

**D. PREZZI SETTIMANALI NELL'UNIONE EUROPEA**

La rilevazione effettuata ogni lunedì dal Ministero dello sviluppo economico contribuisce alla rilevazione dei prezzi che la Commissione Europea effettua ogni settimana in tutti i ventisette Paesi Membri dell'Unione Europea. **L'ULTIMA RILEVAZIONE UTILE È QUELLA DEL 05.10.2020.**

Con la benzina a **1,388** euro/litro, l'Italia si colloca nella **quinta posizione**, in una classifica di prezzi decrescenti [dal più caro al meno caro], preceduta da Olanda, Danimarca, Finlandia e Grecia, e seguita, in ordine decrescente, da Portogallo, Svezia, Malta, Francia e Belgio, con **media aritmetica dei 27 Paesi uguale ad euro/litro 1,207 e media aritmetica dei Paesi di Eurozona pari a 1,246 euro/litro**; con il gasolio a **1,263** euro/litro, l'Italia si attesta in **seconda posizione** in classifica di prezzi decrescenti [sempre dal più caro al meno caro], preceduta dalla Svezia, e seguita, sempre in ordine, da Belgio, Finlandia, Malta, Portogallo, Francia, Olanda, Danimarca e Grecia ed Irlanda *ex aequo*, con una **media aritmetica dei 27 Paesi uguale ad euro/litro 1,076 ed una media aritmetica dei Paesi di Eurozona uguale ad euro/litro 1,091.**

Rispetto all'ultima rilevazione utile antecedente, che risale al 28.09.2020, **il prezzo al consumo della benzina in Italia è sceso di un -0,09 % contro la media ponderata dei 19 Paesi di area euro di +0,09 % e quello del gasolio è sceso di un -0,18 %, contro la media ponderata dei 19 Paesi di area euro di -0,04 %, il prezzo industriale è sceso in Italia per la benzina di un -0,29 % con-**

**Meteo carburanti: il prezzo che fa – N. 36/2020 – 09.10.2020  
FIGISC ANISA CONFCOMMERCIO**

**tro la media ponderata dei 19 Paesi di area euro equivalente a +0,33 %, mentre quello del gasolio è sceso di un -0,44 % in Italia contro la media ponderata di -0,08 % dei 19 Paesi di area euro.**

Rispetto all'ultima precedente rilevazione del 28.09.2020 – ultima utile antecedente -, **la classifica rimane stabile sia per la benzina [al quinto posto] che per il gasolio [al secondo posto].**

Tav. 10 – Primi dieci prezzi in ordine decrescente nella U.E. rilevazione 05.10.2020– [euro/litro] e media aritmetica

<b>BENZINA</b>		<b>€/LITRO</b>	<b>GASOLIO</b>		<b>€/LITRO</b>
1	Olanda	1,566	1	Svezia	1,314
2	Danimarca	1,472	2	<b>ITALIA</b>	<b>1,263</b>
3	Finlandia	1,427	3	Belgio	1,229
4	Grecia	1,424	4	Finlandia	1,215
5	<b>ITALIA</b>	<b>1,388</b>	5	Malta	1,210
6	Portogallo	1,383	6	Portogallo	1,198
7	Svezia	1,355	7	Francia	1,196
8	Malta	1,340	8	Olanda	1,165
9	Francia	1,331	9	Danimarca	1,155
10	Belgio	1,297	10	Grecia ed Irlanda	1,134
<b>MEDIA U.E. 27</b>		<b>1,207</b>	<b>MEDIA U.E. 27</b>		<b>1,076</b>
<b>MEDIA U.E. 19</b>		<b>1,246</b>	<b>MEDIA U.E. 19</b>		<b>1,091</b>

Rispetto allo «**stacco con l'Europa**» ovvero alla differenza tra il prezzo industriale [prezzo finale al netto delle imposte] italiano e quello dei Paesi di area monetaria euro, la rilevazione «**ufficiale**» del 5 ottobre 2020, **basata su medie ponderali**, evidenzia un **INCREMENTO DELLO STACCO NEGATIVO della benzina**, attestatosi ora al valore di -0,038 euro/litro [nella ultima rilevazione antecedente del 28.09.2020 equivaleva a -0,035], ed un **INCREMENTO DELLO STACCO NEGATIVO del gasolio**, attestatosi adesso sul valore di euro/litro -0,011 [nella data del 28.09.2020, precedente rilevazione, era pari a euro/litro -0,010].

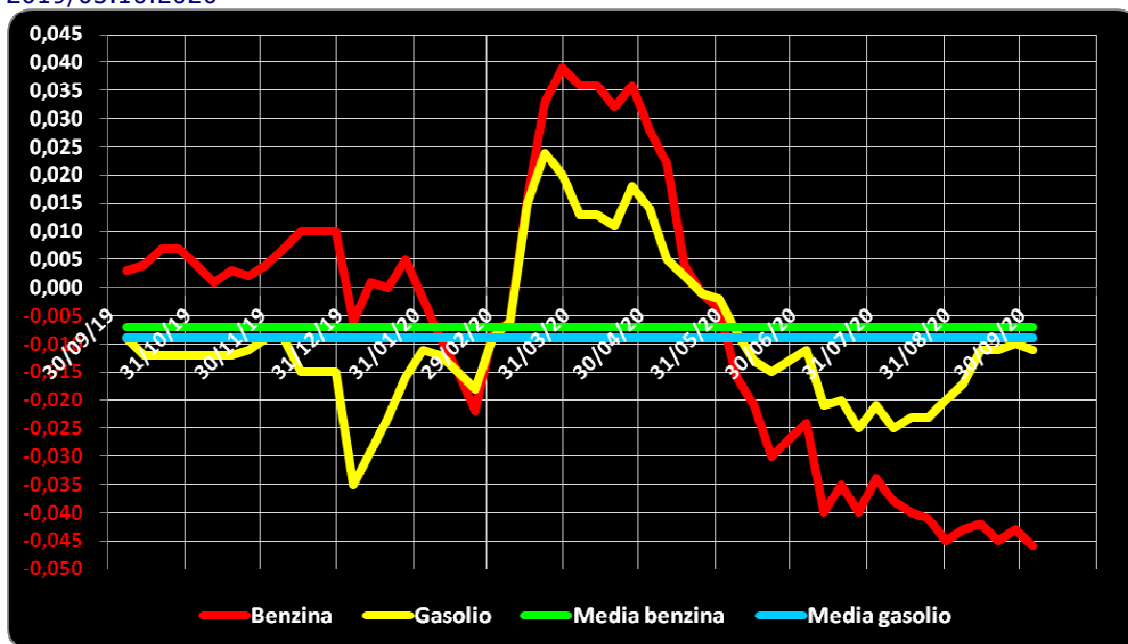
Tuttavia, **per il prodotto benzina, il dato ufficiale europeo non è corretto**: il prezzo industriale, infatti, è calcolato sia su media ponderale che al netto delle imposte, che però in Italia, con le addizionali regionali di accisa che riguardano il 29,33 % dei consumi nazionali di questo prodotto [su dati di vendite periodo gennaio-dicembre anno 2019], sono superiori di 0,0076 euro/litro rispetto al calcolo effettuato solo con la sottrazione delle imposte statali.

**Conseguentemente, il dato dello «stacco» del 05.10.2020 solo per la benzina va corretto in diminuzione dello stesso importo, da PARI a MENO euro/litro 0,038 a PARI A MENO 0,046 euro/litro.**

La media annuale dello stacco del prezzo industriale – ossia per il periodo dal 7 ottobre 2019 al 5 ottobre 2020 – è pari a -0,007 euro/litro per la benzina, **sulla base del conteggio correttamente effettuato a partire da somma delle accise nazionali e dell'incidenza delle addizionali regionali**, ed a euro/litro -0,009 per il gasolio.

**Meteo carburanti: il prezzo che fa – N. 36/2020 – 09.10.2020**  
**FIGISC ANISA CONFCOMMERCIO**

Grafico 2 – Media su base annua stacco del prezzo industriale benzina e gasolio – 07.10.2019/05.10.2020



Per quanto attiene la rilevanza delle imposte sui carburanti, l'Italia si colloca al 05.10.2020 al terzo posto per il prodotto benzina, con 0,986 euro /litro su totali 1,388 di prezzo al pubblico, preceduta sia dall'Olanda che dalla Finlandia, ed al primo posto per il gasolio [0,845 euro/litro su 1,263 di prezzo al consumo].

Tav. 11 – Le imposte sui carburanti in ordine decrescente nella U.E. rilevazione 05.10.2020 [euro/litro] -

N. BENZINA	Imposte	Prezzo	N. GASOLIO	Imposte	Prezzo
1 Olanda	<b>1,080</b>	<b>1,566</b>	<b>1 ITALIA</b>	<b>0,845</b>	<b>1,263</b>
2 Finlandia	<b>0,998</b>	<b>1,427</b>	2 Belgio	<b>0,814</b>	<b>1,229</b>
<b>3 ITALIA</b>	<b>0,986</b>	<b>1,388</b>	3 Francia	<b>0,808</b>	<b>1,196</b>
4 Grecia	<b>0,985</b>	<b>1,424</b>	4 Finlandia	<b>0,748</b>	<b>1,215</b>
5 Portogallo	<b>0,926</b>	<b>1,383</b>	5 Portogallo	<b>0,737</b>	<b>1,198</b>
6 Danimarca	<b>0,915</b>	<b>1,472</b>	6 Olanda	<b>0,714</b>	<b>1,165</b>
7 Francia	<b>0,913</b>	<b>1,331</b>	7 Irlanda	<b>0,712</b>	<b>1,134</b>
8 Svezia	<b>0,899</b>	<b>1,355</b>	Svezia	<b>0,712</b>	<b>1,314</b>
9 Irlanda	<b>0,837</b>	<b>1,239</b>	8 Danimarca	<b>0,663</b>	<b>1,155</b>
10 Germania	<b>0,832</b>	<b>1,289</b>	9 Malta	<b>0,657</b>	<b>1,210</b>
11 Belgio	<b>0,825</b>	<b>1,297</b>	<b>(*) MEDIA U.E. 19</b>	<b>0,651</b>	<b>1,091</b>
<b>(*) MEDIA U.E. 19</b>	<b>0,801</b>	<b>1,246</b>	10 Slovenia	<b>0,644</b>	<b>0,999</b>
12 Estonia	<b>0,768</b>	<b>1,229</b>	11 Grecia	<b>0,637</b>	<b>1,134</b>
<b>(*) MEDIA U.E. 27</b>	<b>0,763</b>	<b>1,207</b>	<b>(*) MEDIA U.E. 27</b>	<b>0,628</b>	<b>1,076</b>
13 Malta	<b>0,754</b>	<b>1,340</b>	12 Croazia	<b>0,626</b>	<b>1,108</b>
14 Croazia	<b>0,752</b>	<b>1,211</b>	13 Germania	<b>0,614</b>	<b>1,044</b>
15 Slovacchia	<b>0,738</b>	<b>1,164</b>	14 Lettonia	<b>0,600</b>	<b>1,002</b>
16 Lettonia	<b>0,715</b>	<b>1,121</b>	15 Cipro	<b>0,585</b>	<b>1,093</b>
17 Spagna	<b>0,674</b>	<b>1,162</b>	16 Cechia	<b>0,578</b>	<b>1,000</b>
18 Austria	<b>0,667</b>	<b>1,066</b>	17 Austria	<b>0,573</b>	<b>1,008</b>
19 Lituania	<b>0,652</b>	<b>1,074</b>	18 Slovacchia	<b>0,565</b>	<b>1,002</b>
20 Cechia	<b>0,651</b>	<b>1,023</b>	19 Ungheria	<b>0,563</b>	<b>1,019</b>

**Meteo carburanti: il prezzo che fa – N. 36/2020 – 09.10.2020**  
**FIGISC ANISA CONFCOMMERCIO**

<b>N. BENZINA</b>			<b>N. GASOLIO</b>		
	<b>Imposte</b>	<b>Prezzo</b>		<b>Imposte</b>	<b>Prezzo</b>
21 Lussemburgo	<b>0,632</b>	<b>1,099</b>	20 Spagna	<b>0,558</b>	<b>1,029</b>
22 Slovenia	<b>0,626</b>	<b>1,002</b>	21 Lituania	<b>0,536</b>	<b>0,947</b>
23 Cipro	<b>0,612</b>	<b>1,077</b>	22 Estonia	<b>0,530</b>	<b>0,948</b>
24 Ungheria	<b>0,583</b>	<b>1,045</b>	23 Polonia	<b>0,510</b>	<b>0,973</b>
25 Polonia	<b>0,558</b>	<b>0,994</b>	24 Lussemburgo	<b>0,489</b>	<b>0,919</b>
26 Bulgaria	<b>0,512</b>	<b>0,893</b>	25 Romania	<b>0,476</b>	<b>0,894</b>
27 Romania	<b>0,510</b>	<b>0,914</b>	26 Bulgaria	<b>0,474</b>	<b>0,861</b>

(\*) media aritmetica

Nell'ambito del monitoraggio sullo «*stacco Italia delle imposte*», avviato in collaborazione con ASSOPETROLI-ASSOENERGIA, con la **RILEVAZIONE PREZZI DI DATA 28.09.2020** della Commissione Europea, si rileva che sulla media aritmetica del prezzo al consumo dei 27 Paesi dell'Unione Europea, per la benzina, il prezzo italiano è più alto di 18,1 cent/litro, di cui ben 22,3 sono dovuti alle maggiori imposte [pari al 123,2 % della differenza totale] senza alcuna incidenza di maggiore prezzo industriale, che è anzi inferiore di 4,2 cent/litro, mentre per il gasolio il prezzo al consumo è più alto di 18,7 cent/litro, di cui ben 21,7 sono dovuti a maggiori imposte [pari al 116,0 % della differenza totale], senza alcuna incidenza di maggiore prezzo industriale, che è inferiore di 3,0 cent/litro; sulla media aritmetica del prezzo al consumo dei 19 Paesi dell'Unione Europea in cui la valuta è l'euro, per la benzina, il prezzo italiano è più alto di 14,2 cent/litro, di cui ben 18,5 sono dovuti alle maggiori imposte [pari al 130,3 % della differenza totale], senza alcuna incidenza di maggiore prezzo industriale, che è anzi inferiore di 4,3 cent/litro mentre per il gasolio il prezzo al consumo è più alto di 17,2 cent/litro, di cui ben 19,4 sono dovuti alle maggiori imposte [pari al 112,8 % della differenza totale], senza alcuna incidenza di maggiore prezzo industriale, che è anzi inferiore di 2,2 cent/litro, **VALORI CHE COSTITUISCONO ANCHE LA MEDIA MENSILE PROVVISORIA DI OTTOBRE.**

Per la **MEDIA PROVVISORIA DELL'ANNO 2020** si rileva, infine, che sulla media aritmetica del prezzo al consumo dei 27 Paesi [a 28 solo per la mensilità di gennaio] dell'Unione Europea, per la benzina, il prezzo italiano è più alto di 20,6 cent/litro, di cui ben 22,2 sono dovuti alle maggiori imposte [pari al 107,8 % della differenza totale] senza alcuna incidenza di maggior prezzo industriale, che è anzi inferiore di 1,6 cent/litro, mentre per il gasolio il prezzo al consumo è più alto di 17,4 cent/litro, di cui ben 20,6 sono dovuti a maggiori imposte [pari al 118,4 % della differenza totale] senza alcuna incidenza di maggior prezzo industriale, che è anzi inferiore di 3,2 cent/litro; sulla media aritmetica del prezzo al consumo dei 19 Paesi dell'Unione Europea in cui la valuta è l'euro, per la benzina, il prezzo italiano è più alto di 17,3 cent/litro, di cui ben 18,9 sono dovuti alle maggiori imposte [pari al 109,2 % della differenza totale] senza alcuna incidenza di maggior prezzo industriale, che è anzi inferiore di 1,6 cent/litro, mentre per il gasolio il prezzo al consumo è più elevato di 17,2 cent/litro, di cui ben 19,4 sono dovuti alle maggiori imposte [pari al 112,8 % della differenza totale] senza alcuna incidenza di maggior prezzo industriale, che è anzi inferiore di 2,2 cent/litro.

**Meteo carburanti: il prezzo che fa – N. 36/2020 – 09.10.2020**  
**FIGISC ANISA CONFCOMMERCIO**

Elaborazione **FIGISC-ANISA** in collaborazione con **ASSOPETROLI-ASSOENERGIA**

**Nota:** Per la determinazione del prezzo industriale e dell'onere delle imposte sulla benzina, per l'Italia si è aggiunto all'accisa statale di base il valore ponderato nazionale delle addizionali regionali di accisa su tale prodotto, che grava, per il periodo da gennaio a dicembre 2019, sul 29,33 % dei consumi complessivi, per un valore ponderato di 0,0076 euro/litro.

Tav. 12.a – Lo «STACCO» con l'Europa a 27 Paesi delle imposte, del prezzo industriale e del prezzo al pubblico di benzina e gasolio e relative percentuali [€/lt]

<b>E.U. A 27 PAESI</b>	<b>BENZINA</b>				<b>GASOLIO</b>			
<b>MEDIA</b>	<b>Media</b>		<b>%</b>		<b>Media</b>		<b>%</b>	
<b>05.10.2020</b>	<b>U.E.</b>	<b>Italia</b>	<b>Stacco</b>	<b>stacco</b>	<b>U.E.</b>	<b>Italia</b>	<b>Stacco</b>	<b>stacco</b>
Prezzo ind.	0,444	0,402	<b>-0,042</b>	<b>-23,2%</b>	0,448	0,418	<b>-0,030</b>	<b>-16,0%</b>
Imposte	0,763	0,986	<b>+0,223</b>	<b>123,2%</b>	0,628	0,845	<b>+0,217</b>	<b>116,0%</b>
Prezzo finale	1,207	1,388	<b>+0,181</b>	<b>100,0%</b>	1,076	1,263	<b>+0,187</b>	<b>100,0%</b>

<b>E.U. A 27 PAESI</b>	<b>BENZINA</b>				<b>GASOLIO</b>			
<b>MEDIA</b>	<b>Media</b>		<b>%</b>		<b>Media</b>		<b>%</b>	
<b>OTTOBRE</b>	<b>U.E.</b>	<b>Italia</b>	<b>Stacco</b>	<b>stacco</b>	<b>U.E.</b>	<b>Italia</b>	<b>Stacco</b>	<b>stacco</b>
Prezzo ind.	0,444	0,402	<b>-0,042</b>	<b>-23,2%</b>	0,448	0,418	<b>-0,030</b>	<b>-16,0%</b>
Imposte	0,763	0,986	<b>+0,223</b>	<b>123,2%</b>	0,628	0,845	<b>+0,217</b>	<b>116,0%</b>
Prezzo finale	1,207	1,388	<b>+0,181</b>	<b>100,0%</b>	1,076	1,263	<b>+0,187</b>	<b>100,0%</b>

<b>E.U. A 27 PAESI</b>	<b>BENZINA</b>				<b>GASOLIO</b>			
<b>MEDIA</b>	<b>Media</b>		<b>%</b>		<b>Media</b>		<b>%</b>	
<b>2020</b>	<b>U.E.</b>	<b>Italia</b>	<b>Stacco</b>	<b>stacco</b>	<b>U.E.</b>	<b>Italia</b>	<b>Stacco</b>	<b>stacco</b>
Prezzo ind.	0,461	0,445	<b>-0,016</b>	<b>-7,8%</b>	0,506	0,474	<b>-0,032</b>	<b>-18,4%</b>
Imposte	0,775	0,997	<b>+0,222</b>	<b>107,8%</b>	0,652	0,858	<b>+0,206</b>	<b>118,4%</b>
Prezzo finale	1,236	1,442	<b>+0,206</b>	<b>100,0%</b>	1,158	1,332	<b>+0,174</b>	<b>100,0%</b>

Elaborazione **FIGISC-ANISA** in collaborazione con **ASSOPETROLI-ASSOENERGIA**

**Nota:** Per la determinazione del prezzo industriale e dell'onere delle imposte sulla benzina, per l'Italia si è aggiunto all'accisa statale di base il valore ponderato nazionale delle addizionali regionali di accisa su tale prodotto, che grava, per il periodo da gennaio a dicembre 2019, sul 29,33 % dei consumi complessivi, per un valore ponderato di 0,0076 euro/litro.

**Meteo carburanti: il prezzo che fa – N. 36/2020 – 09.10.2020**  
**FIGISC ANISA CONFCOMMERCIO**

Tav. 12.b – Lo «STACCO» con l'Europa a 19 Paesi di area euro delle imposte, del prezzo industriale e del prezzo al pubblico di benzina e gasolio e relative percentuali – [€/lt]

<b>E.U. A 19 PAESI</b>	<b>BENZINA</b>				<b>GASOLIO</b>			
<b>MEDIA</b>	<b>Media</b>			<b>%</b>	<b>Media</b>			<b>%</b>
<b>05.10.2020</b>	<b>U.E.</b>	<b>Italia</b>	<b>Stacco</b>	<b>stacco</b>	<b>U.E.</b>	<b>Italia</b>	<b>Stacco</b>	<b>stacco</b>
Prezzo ind.	0,445	0,402	<b>-0,043</b>	<b>-30,3%</b>	0,440	0,418	<b>-0,022</b>	<b>-12,8%</b>
Imposte	0,801	0,986	<b>+0,185</b>	<b>130,3%</b>	0,651	0,845	<b>+0,194</b>	<b>112,8%</b>
Prezzo finale	1,246	1,388	<b>+0,142</b>	<b>100,0%</b>	1,091	1,263	<b>+0,172</b>	<b>100,0%</b>

<b>E.U. A 19 PAESI</b>	<b>BENZINA</b>				<b>GASOLIO</b>			
<b>MEDIA</b>	<b>Media</b>			<b>%</b>	<b>Media</b>			<b>%</b>
<b>OTTOBRE</b>	<b>U.E.</b>	<b>Italia</b>	<b>Stacco</b>	<b>stacco</b>	<b>U.E.</b>	<b>Italia</b>	<b>Stacco</b>	<b>stacco</b>
Prezzo ind.	0,445	0,402	<b>-0,043</b>	<b>-30,3%</b>	0,440	0,418	<b>-0,022</b>	<b>-12,8%</b>
Imposte	0,801	0,986	<b>+0,185</b>	<b>130,3%</b>	0,651	0,845	<b>+0,194</b>	<b>112,8%</b>
Prezzo finale	1,246	1,388	<b>+0,142</b>	<b>100,0%</b>	1,091	1,263	<b>+0,172</b>	<b>100,0%</b>

<b>E.U. A 19 PAESI</b>	<b>BENZINA</b>				<b>GASOLIO</b>			
<b>MEDIA</b>	<b>Media</b>			<b>%</b>	<b>Media</b>			<b>%</b>
<b>2020</b>	<b>U.E.</b>	<b>Italia</b>	<b>Stacco</b>	<b>stacco</b>	<b>U.E.</b>	<b>Italia</b>	<b>Stacco</b>	<b>stacco</b>
Prezzo ind.	0,461	0,445	<b>-0,016</b>	<b>-9,2%</b>	0,496	0,474	<b>-0,022</b>	<b>-12,8%</b>
Imposte	0,808	0,997	<b>+0,189</b>	<b>109,2%</b>	0,664	0,858	<b>+0,194</b>	<b>112,8%</b>
Prezzo finale	1,269	1,442	<b>+0,173</b>	<b>100,0%</b>	1,160	1,332	<b>+0,172</b>	<b>100,0%</b>