

FIGISC ANISA NEWSLETTER PREZZI

N. 178/NP – 2 DICEMBRE 2020

**STATISTICHE DEI FONDAMENTALI INTERNAZIONALI
E DEI PREZZI ITALIA - MEDIE MENSILI A NOVEMBRE E
PROGRESSIVO ANNUO 2020**

a cura della Segreteria Nazionale

FIGISC/ANISA CONFCOMMERCIO

00153 ROMA

Presidente Nazionale FIGISC:

Presidente Nazionale ANISA:

Segreteria Nazionale:

Segreteria Nazionale FIGISC/ANISA: Telefono: 06 5866351 - Fax 06 58331724

e-mail: figisc@confcommercio.it anisa@confcommercio.it

sito internet: www.figisc.it

Piazza G.G. Belli 2

BRUNO BEARZI

MASSIMO TERZI

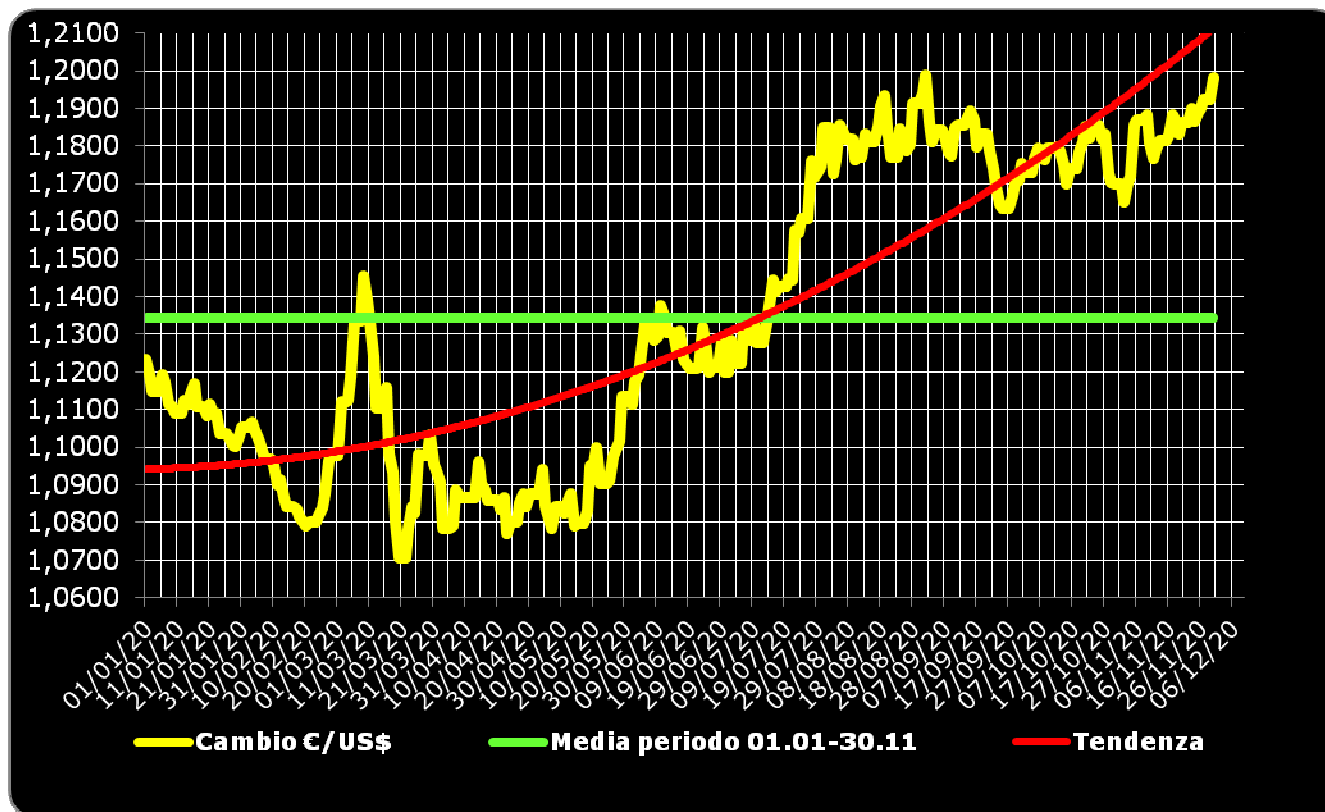
PAOLO UNITI

FONDAMENTALI DI MERCATO INTERNAZIONALI

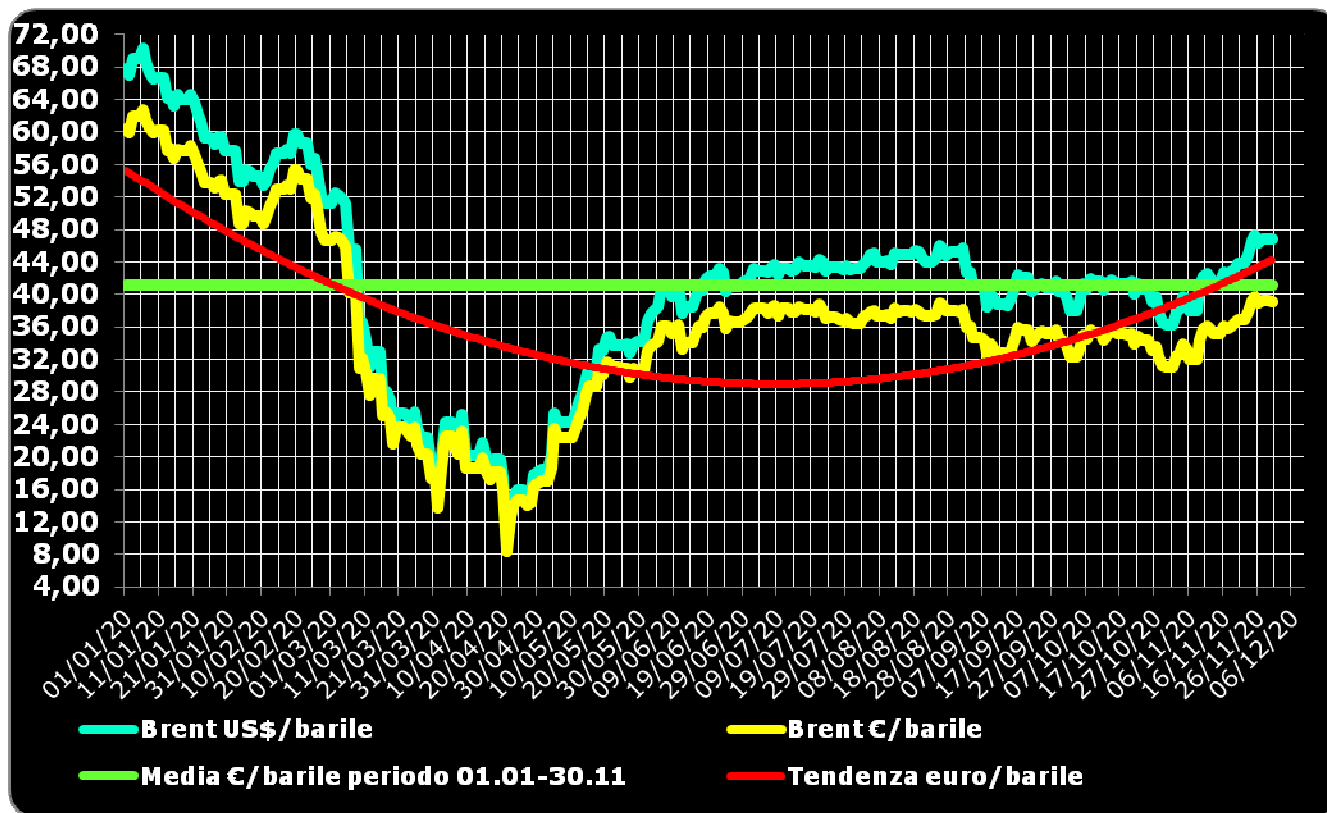
Periodo 2020	Greggio Brent spot US\$/bar	Greggio Brent spot Euro/bar	Greggio Brent spot €/litro	Cambio US\$/€	CIF Med benzina US\$/ton	CIF Med gasolio US\$/ton	CIF Med benzina €/litro ①	CIF Med gasolio €/litro ①
Gennaio	64,08	57,70	0,363	1,1103	595,02	579,25	0,405	0,441
Febbraio	55,82	51,18	0,322	1,0911	543,74	505,24	0,376	0,391
Marzo	32,88	29,65	0,187	1,1052	301,59	348,17	0,205	0,266
Aprile	18,95	17,46	0,110	1,0853	196,34	245,83	0,137	0,191
Maggio	29,02	26,59	0,167	1,0904	273,20	266,81	0,189	0,207
Giugno	40,39	35,88	0,226	1,1257	368,66	344,66	0,247	0,259
Luglio	43,24	37,80	0,238	1,1443	395,50	377,73	0,261	0,279
Agosto	44,59	37,70	0,237	1,1829	408,35	373,57	0,261	0,267
Settembre	40,87	34,66	0,218	1,1792	403,69	332,64	0,258	0,238
Ottobre	40,12	34,08	0,214	1,1774	383,23	337,53	0,246	0,242
Novembre	42,45	35,84	0,225	1,1841	383,42	358,03	0,244	0,255
Dicembre								
GEN-NOV 2020	41,11	36,21	0,228	1,1343	386,25	369,74	0,257	0,276

① La quotazione Mediterraneo CIF benzina e gasolio rappresenta un mero *benchmark* di riferimento, non escludendo circostanze in cui per particolari circuiti di mercato si possano verificare cessioni di tali prodotti a quotazioni inferiori. Tale considerazione è estesa a tutte le tabelle in cui è riportato tale dato.

GRAFICI DEI FONDAMENTALI – 1. CAMBIO EURO/DOLLARO



GRAFICI DEI FONDAMENTALI – 2. QUOTAZIONI BRENT US\$ ED €/BARILE



GRAFICI DEI FONDAMENTALI – 3. QUOTAZIONI CIF MED BENZINA GASOLIO

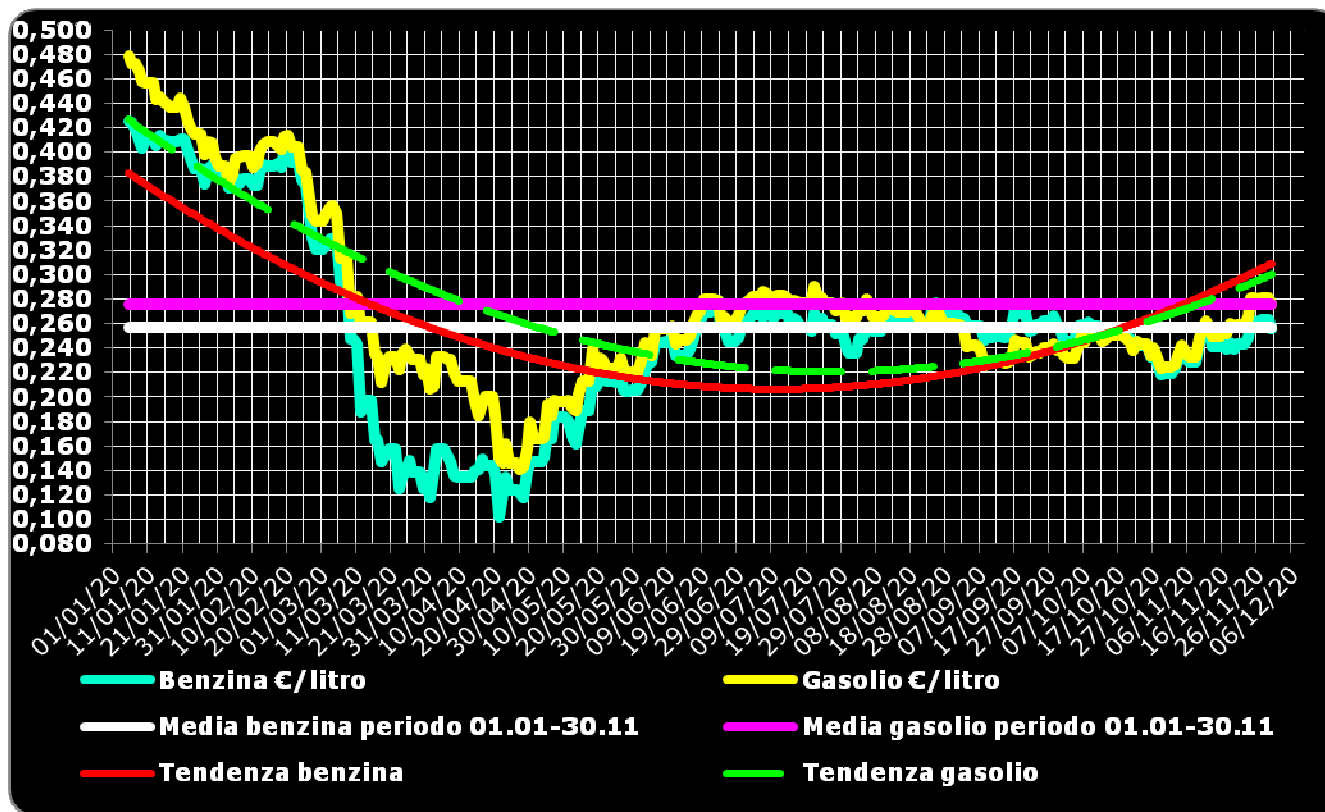
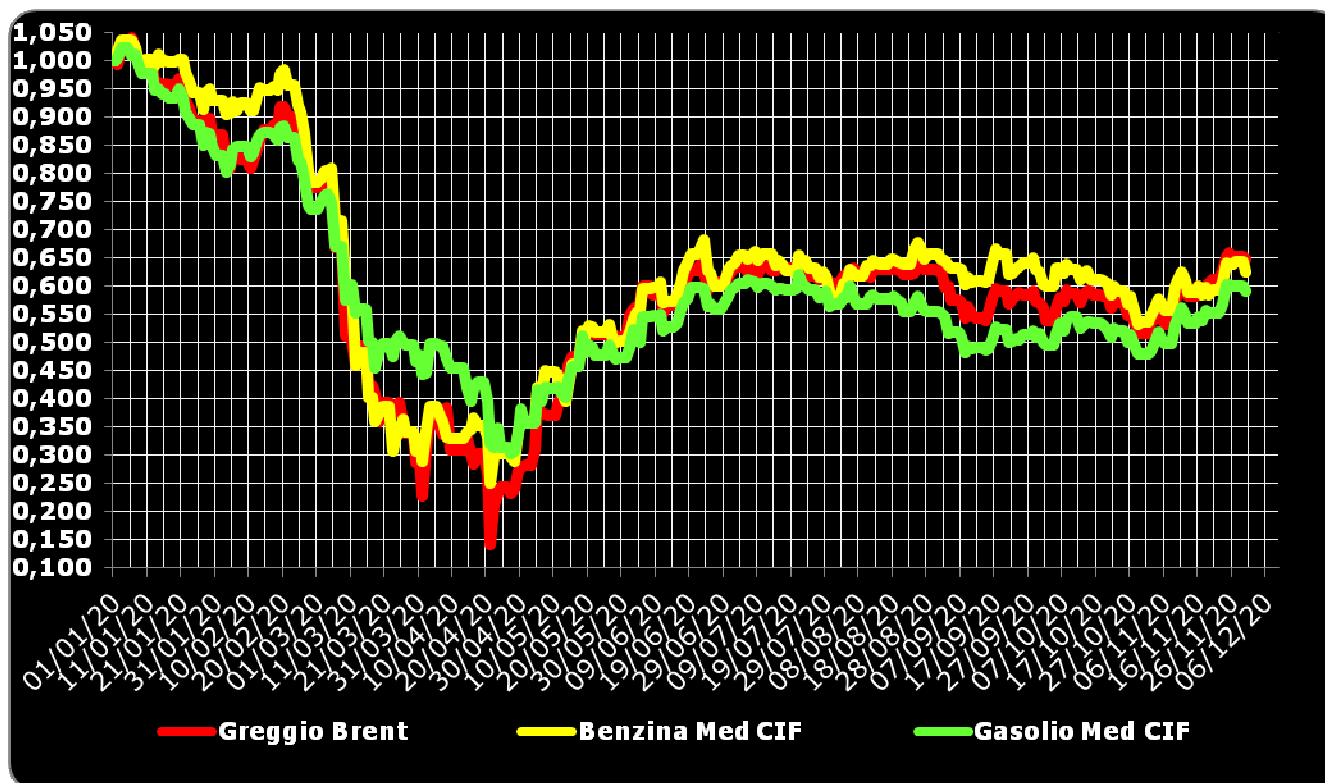


GRAFICO 4. DINAMICA QUOTAZIONI GREGGIO, BENZINA, GASOLIO SU BASE 01.01.2020=1,000



COMPOSIZIONE PREZZO MEDIO «ITALIA SELF» RILEVAZIONE MINISTERO ②

BENZINA €/litro	IVA	Accisa ③	Imposte	Platt's	Ricavo ind.le	Prezzo ind.le	Prezzo finale
Gennaio	0,286	0,737	1,023	0,405	0,159	0,564	1,587
Febbraio	0,279	0,737	1,016	0,376	0,157	0,533	1,549
Marzo	0,268	0,737	1,005	0,205	0,277	0,482	1,487
Aprile	0,254	0,737	0,991	0,137	0,280	0,417	1,408
Maggio	0,247	0,737	0,983	0,189	0,192	0,381	1,364
Giugno	0,250	0,737	0,987	0,247	0,150	0,397	1,384
Luglio	0,253	0,736	0,989	0,261	0,154	0,415	1,404
Agosto	0,252	0,736	0,988	0,261	0,150	0,411	1,399
Settembre	0,251	0,736	0,987	0,258	0,147	0,405	1,392
Ottobre	0,250	0,736	0,986	0,246	0,156	0,402	1,388
Novembre	0,251	0,736	0,987	0,244	0,159	0,403	1,390
Dicembre							
GEN-NOV 2020	0,258	0,737	0,995	0,257	0,180	0,437	1,432
GASOLIO €/litro	IVA	Accisa	Imposte	Platt's	Ricavo ind.le	Prezzo ind.le	Prezzo finale
Gennaio	0,268	0,617	0,885	0,441	0,159	0,600	1,485
Febbraio	0,260	0,617	0,877	0,391	0,175	0,566	1,443
Marzo	0,249	0,617	0,866	0,266	0,246	0,512	1,378
Aprile	0,235	0,617	0,852	0,191	0,259	0,450	1,302
Maggio	0,226	0,617	0,843	0,207	0,205	0,412	1,255
Giugno	0,229	0,617	0,846	0,259	0,167	0,426	1,272
Luglio	0,233	0,617	0,850	0,279	0,160	0,439	1,289
Agosto	0,232	0,617	0,849	0,267	0,169	0,436	1,285
Settembre	0,229	0,617	0,846	0,238	0,187	0,425	1,271
Ottobre	0,227	0,617	0,844	0,242	0,173	0,415	1,259
Novembre	0,227	0,617	0,844	0,255	0,162	0,417	1,261
Dicembre							
GEN-NOV 2020	0,238	0,617	0,855	0,276	0,187	0,463	1,318

② Nuova metodologia D.M. 23 novembre 2012 Ministero sviluppo economico – Prezzo medio self lunedì-domenica – Entrata in vigore dal 21.01.2013

Statistiche mensili e progressive annue dei fondamentali internazionali e dei prezzi Italia

③ Nel valore dell'accisa sulla benzina sono incluse le addizionali regionali. Per il computo dell'accisa si tiene conto dell'incidenza ponderale sul totale dei consumi delle addizionali regionali di accisa sulla benzina vigenti nel periodo (pari a circa 0,0076 euro/litro); tale considerazione è estesa a tutte le tabelle in cui tale dato è riportato.



COMPOSIZIONE PREZZO MEDIO RETE DI MARCHIO ④

BENZINA €/litro	IVA	Accisa	Imposte	Platt's	Ricavo ind.le	Prezzo ind.le	Prezzo finale
Gennaio	0,300	0,737	1,037	0,405	0,222	0,627	1,664
Febbraio	0,294	0,737	1,031	0,376	0,223	0,599	1,630
Marzo	0,284	0,737	1,021	0,205	0,350	0,555	1,576
Aprile	0,271	0,737	1,008	0,137	0,358	0,495	1,503
Maggio	0,262	0,737	0,999	0,189	0,266	0,455	1,454
Giugno	0,265	0,737	1,002	0,247	0,220	0,467	1,469
Luglio	0,268	0,736	1,004	0,261	0,221	0,482	1,486
Agosto	0,267	0,736	1,003	0,261	0,218	0,479	1,482
Settembre	0,266	0,736	1,002	0,258	0,216	0,474	1,476
Ottobre	0,266	0,736	1,002	0,246	0,225	0,471	1,473
Novembre	0,266	0,736	1,002	0,244	0,229	0,473	1,475
Dicembre							
GEN-NOV 2020	0,274	0,737	1,011	0,257	0,249	0,506	1,517
GASOLIO €/litro	IVA	Accisa	Imposte	Platt's	Ricavo ind.le	Prezzo ind.le	Prezzo finale
Gennaio	0,281	0,617	0,898	0,441	0,221	0,662	1,560
Febbraio	0,275	0,617	0,892	0,391	0,241	0,632	1,524
Marzo	0,264	0,617	0,881	0,266	0,319	0,585	1,466
Aprile	0,252	0,617	0,869	0,191	0,335	0,526	1,395
Maggio	0,242	0,617	0,859	0,207	0,277	0,484	1,343
Giugno	0,244	0,617	0,861	0,259	0,235	0,494	1,355
Luglio	0,247	0,617	0,864	0,279	0,227	0,506	1,370
Agosto	0,246	0,617	0,863	0,267	0,236	0,503	1,366
Settembre	0,244	0,617	0,861	0,238	0,256	0,494	1,355
Ottobre	0,243	0,617	0,860	0,242	0,243	0,485	1,345
Novembre	0,243	0,617	0,860	0,255	0,230	0,485	1,345
Dicembre							
GEN-NOV 2020	0,253	0,617	0,870	0,276	0,256	0,532	1,402

④ Il computo è dal 17 febbraio 2015 effettuato sulla fonte delle rilevazioni quotidiane dell'Osservatorio Prezzi Carburanti del MISE elaborato nel *Dossier Prezzi* di *Staffetta Quotidiana* sulla base della media ottenuta moltiplicando sia i

prezzi medi nella modalità *self service* per marchio per il numero degli impianti che hanno registrato i prezzi sul sito dell'Osservatorio che i prezzi medi nella modalità *servito* per marchio. Il prezzo medio ottenuto è, pertanto, un «*proxy*» che approssima il prezzo medio reale, non essendo ivi calcolato anche il prezzo degli impianti che lo hanno lasciato immutato in alcuni giorni del mese oggetto di rilevazione.



COMPOSIZIONE PREZZO MEDIO RETE DI MARCHIO MODALITÀ SELF ^⑤

BENZINA €/litro	IVA	Accisa	Imposte	Platt's	Ricavo ind.le	Prezzo ind.le	Prezzo finale
Gennaio	0,289	0,737	1,026	0,405	0,169	0,574	1,600
Febbraio	0,282	0,737	1,019	0,376	0,168	0,544	1,563
Marzo	0,272	0,737	1,009	0,205	0,292	0,497	1,506
Aprile	0,258	0,737	0,995	0,137	0,299	0,436	1,431
Maggio	0,249	0,737	0,986	0,189	0,208	0,397	1,383
Giugno	0,252	0,737	0,989	0,247	0,163	0,410	1,399
Luglio	0,256	0,736	0,992	0,261	0,164	0,425	1,417
Agosto	0,255	0,736	0,991	0,261	0,160	0,421	1,412
Settembre	0,254	0,736	0,990	0,258	0,158	0,416	1,406
Ottobre	0,253	0,736	0,989	0,246	0,167	0,413	1,402
Novembre	0,254	0,736	0,990	0,244	0,177	0,421	1,411
Dicembre							
01 GEN – 30 NOV 2020	0,261	0,737	0,998	0,257	0,192	0,449	1,447
GASOLIO €/litro	IVA	Accisa	Imposte	Platt's	Ricavo ind.le	Prezzo ind.le	Prezzo finale
Gennaio	0,269	0,617	0,886	0,441	0,166	0,607	1,493
Febbraio	0,262	0,617	0,879	0,391	0,184	0,575	1,454
Marzo	0,251	0,617	0,868	0,266	0,260	0,526	1,394
Aprile	0,238	0,617	0,855	0,191	0,275	0,466	1,321
Maggio	0,229	0,617	0,846	0,207	0,217	0,424	1,270
Giugno	0,231	0,617	0,848	0,259	0,176	0,435	1,283
Luglio	0,234	0,617	0,851	0,279	0,169	0,448	1,299
Agosto	0,233	0,617	0,850	0,267	0,177	0,444	1,294
Settembre	0,231	0,617	0,848	0,238	0,196	0,434	1,282
Ottobre	0,229	0,617	0,846	0,242	0,183	0,425	1,271
Novembre	0,229	0,617	0,846	0,255	0,170	0,425	1,271
Dicembre							
01 GEN – 30 NOV 2020	0,240	0,617	0,857	0,276	0,197	0,473	1,330

^⑤ Dal 17 febbraio 2015 il computo è effettuato sulla fonte delle rilevazioni quotidiane dell'Osservatorio Prezzi Carburanti del MISE elaborato nel *Dossier Prezzi* di *Staffetta Quotidiana* sulla base del risultato ottenuto moltiplicando di-

stintamente: a) i prezzi medi nella modalità *self service* per marchio per il numero degli impianti che hanno registrato i prezzi sul sito dell'Osservatorio; b) i prezzi medi nella modalità *servito* per marchio. Il prezzo medio ottenuto per ciascuna modalità è, pertanto, **un «proxy» che approssima il prezzo medio reale**, non essendo ivi calcolato anche il prezzo degli impianti che lo hanno lasciato immutato in alcuni giorni del mese oggetto di rilevazione.



COMPOSIZIONE PREZZO MEDIO RETE DI MARCHIO MODALITÀ SERVITO ⑥

BENZINA €/litro	IVA	Accisa	Imposte	Platt's	Ricavo ind.le	Prezzo ind.le	Prezzo finale
Gennaio	0,318	0,737	1,055	0,405	0,303	0,708	1,763
Febbraio	0,313	0,737	1,050	0,376	0,307	0,683	1,733
Marzo	0,303	0,737	1,040	0,205	0,438	0,643	1,683
Aprile	0,291	0,737	1,028	0,137	0,449	0,586	1,614
Maggio	0,282	0,737	1,019	0,189	0,357	0,546	1,565
Giugno	0,284	0,737	1,021	0,247	0,309	0,556	1,577
Luglio	0,288	0,736	1,024	0,261	0,311	0,572	1,596
Agosto	0,288	0,736	1,024	0,261	0,310	0,571	1,595
Settembre	0,286	0,736	1,022	0,258	0,307	0,565	1,587
Ottobre	0,285	0,736	1,021	0,246	0,316	0,562	1,583
Novembre	0,282	0,736	1,018	0,244	0,301	0,545	1,563
Dicembre							
01 GEN – 30 NOV 2020	0,293	0,737	1,030	0,257	0,338	0,595	1,625
GASOLIO €/litro	IVA	Accisa	Imposte	Platt's	Ricavo ind.le	Prezzo ind.le	Prezzo finale
Gennaio	0,300	0,617	0,917	0,441	0,305	0,746	1,663
Febbraio	0,294	0,617	0,911	0,391	0,328	0,719	1,630
Marzo	0,284	0,617	0,901	0,266	0,410	0,676	1,577
Aprile	0,272	0,617	0,889	0,191	0,429	0,620	1,509
Maggio	0,263	0,617	0,880	0,207	0,369	0,576	1,456
Giugno	0,264	0,617	0,881	0,259	0,326	0,585	1,466
Luglio	0,267	0,617	0,884	0,279	0,320	0,599	1,483
Agosto	0,267	0,617	0,884	0,267	0,330	0,597	1,481
Settembre	0,265	0,617	0,882	0,238	0,349	0,587	1,469
Ottobre	0,263	0,617	0,880	0,242	0,337	0,579	1,459
Novembre	0,263	0,617	0,880	0,255	0,324	0,579	1,459
Dicembre							
01 GEN – 30 NOV 2020	0,273	0,617	0,890	0,276	0,348	0,624	1,514

⑥ Dal 17 febbraio 2015 il computo è effettuato sulla fonte delle rilevazioni quotidiane dell'«Osservatorio Prezzi Carburanti del MISE» elaborato nel «Dossier Prezzi» di «Staffetta Quotidiana» sulla base del risultato ottenuto moltiplicando

distintamente: a) i prezzi medi nella modalità *self service* per marchio per il numero degli impianti che hanno registrato i prezzi sul sito dell'Osservatorio; b) i prezzi medi nella modalità *servito* per marchio. Il prezzo medio ottenuto per ciascuna modalità è, pertanto, **un «*proxy*» che approssima il prezzo medio reale**, non essendo ivi calcolato anche il prezzo degli impianti che lo hanno lasciato immutato in alcuni giorni del mese oggetto di rilevazione.



COMPOSIZIONE PREZZO MEDIO «POMPE BIANCHE» ⑦

BENZINA €/litro	IVA	Accisa	Imposte	Platt's	Ricavo ind.le	Prezzo ind.le	Prezzo finale
Gennaio	0,287	0,737	1,024	0,405	0,163	0,568	1,592
Febbraio	0,282	0,737	1,019	0,376	0,171	0,547	1,566
Marzo	0,272	0,737	1,009	0,205	0,296	0,501	1,510
Aprile	0,260	0,737	0,997	0,137	0,306	0,443	1,440
Maggio	0,249	0,737	0,986	0,189	0,204	0,393	1,379
Giugno	0,250	0,737	0,987	0,247	0,153	0,400	1,387
Luglio	0,255	0,736	0,991	0,261	0,161	0,422	1,413
Agosto	0,255	0,736	0,991	0,261	0,163	0,424	1,415
Settembre	0,254	0,736	0,990	0,258	0,162	0,420	1,410
Ottobre	0,254	0,736	0,990	0,246	0,170	0,416	1,406
Novembre	0,253	0,736	0,989	0,244	0,168	0,412	1,401
Dicembre							
GEN-NOV 2020	0,261	0,737	0,998	0,257	0,192	0,449	1,447
GASOLIO €/litro	IVA	Accisa	Imposte	Platt's	Ricavo ind.le	Prezzo ind.le	Prezzo finale
Gennaio	0,268	0,617	0,885	0,441	0,162	0,603	1,488
Febbraio	0,261	0,617	0,878	0,391	0,181	0,572	1,450
Marzo	0,251	0,617	0,868	0,266	0,257	0,523	1,391
Aprile	0,239	0,617	0,856	0,191	0,279	0,470	1,326
Maggio	0,228	0,617	0,845	0,207	0,211	0,418	1,263
Giugno	0,229	0,617	0,846	0,259	0,163	0,422	1,268
Luglio	0,233	0,617	0,850	0,279	0,161	0,440	1,290
Agosto	0,233	0,617	0,850	0,267	0,175	0,442	1,292
Settembre	0,230	0,617	0,847	0,238	0,193	0,431	1,278
Ottobre	0,228	0,617	0,845	0,242	0,179	0,421	1,266
Novembre	0,227	0,617	0,844	0,255	0,161	0,416	1,260
Dicembre							
GEN-NOV 2020	0,239	0,617	0,856	0,276	0,192	0,468	1,324

⑦ Il computo è dal 17 febbraio 2015 effettuato sulla fonte delle rilevazioni quotidiane dell'Osservatorio Prezzi Carburanti del MISE elaborato nel *Dossier Prezzi* di *Staffetta Quotidiana* sulla base della media ottenuta moltiplicando sia i

prezzi medi nella modalità *self service* per il numero degli impianti *NO-LOGO* che hanno registrato i prezzi sul sito dell'Osservatorio che i prezzi medi nella modalità *servito* dei medesimi. Il prezzo medio ottenuto è, pertanto, un «*proxy*» che approssima il prezzo medio reale dei *NO-LOGO*, non essendo ivi calcolato anche il prezzo degli impianti che lo hanno lasciato immutato in alcuni giorni del mese oggetto di rilevazione. Per il periodo antecedente il 17 febbraio [ossia dal 1° gennaio al 16 febbraio] il dato è determinato in base alle precedenti metodologie.



COMPOSIZIONE PREZZO MEDIO «POMPE BIANCHE» MODALITÀ SELF ⑧

BENZINA €/litro	IVA	Accisa	Imposte	Platt's	Ricavo ind.le	Prezzo ind.le	Prezzo finale
Gennaio	0,283	0,737	1,020	0,405	0,147	0,552	1,572
Febbraio	0,279	0,737	1,016	0,376	0,153	0,529	1,545
Marzo	0,268	0,737	1,005	0,205	0,278	0,483	1,488
Aprile	0,256	0,737	0,993	0,137	0,287	0,424	1,417
Maggio	0,245	0,737	0,982	0,189	0,185	0,374	1,356
Giugno	0,246	0,737	0,983	0,247	0,136	0,383	1,366
Luglio	0,251	0,736	0,987	0,261	0,143	0,404	1,391
Agosto	0,251	0,736	0,987	0,261	0,146	0,407	1,394
Settembre	0,250	0,736	0,986	0,258	0,145	0,403	1,389
Ottobre	0,250	0,736	0,986	0,246	0,153	0,399	1,385
Novembre	0,249	0,736	0,985	0,244	0,151	0,395	1,380
Dicembre							
01 GEN – 30 NOV 2020	0,257	0,737	0,994	0,257	0,174	0,431	1,425
GASOLIO €/litro	IVA	Accisa	Imposte	Platt's	Ricavo ind.le	Prezzo ind.le	Prezzo finale
Gennaio	0,265	0,617	0,882	0,441	0,145	0,586	1,468
Febbraio	0,258	0,617	0,875	0,391	0,163	0,554	1,429
Marzo	0,247	0,617	0,864	0,266	0,239	0,505	1,369
Aprile	0,235	0,617	0,852	0,191	0,259	0,450	1,302
Maggio	0,224	0,617	0,841	0,207	0,192	0,399	1,240
Giugno	0,225	0,617	0,842	0,259	0,145	0,404	1,246
Luglio	0,229	0,617	0,846	0,279	0,144	0,423	1,269
Agosto	0,229	0,617	0,846	0,267	0,157	0,424	1,270
Settembre	0,226	0,617	0,843	0,238	0,175	0,413	1,256
Ottobre	0,224	0,617	0,841	0,242	0,161	0,403	1,244
Novembre	0,223	0,617	0,840	0,255	0,144	0,399	1,239
Dicembre							
01 GEN – 30 NOV 2020	0,235	0,617	0,852	0,276	0,175	0,451	1,303

⑧ Dal 17 febbraio 2015 il computo è effettuato sulla fonte delle rilevazioni quotidiane dell'Osservatorio Prezzi Carburanti del MISE elaborato nel *Dossier Prezzi* di *Staffetta Quotidiana* sulla base della media ottenuta moltiplicando sia i

prezzi medi nella modalità *self service* per il numero degli impianti *NO-LOGO* che hanno registrato i prezzi sul sito dell'Osservatorio che i prezzi medi nella modalità *servito* dei medesimi. Il prezzo medio ottenuto è, pertanto, un «*proxy*» che approssima il prezzo medio reale dei *NO-LOGO*, non essendo ivi calcolato anche il prezzo degli impianti che lo hanno lasciato immutato in alcuni giorni del mese oggetto di rilevazione.



COMPOSIZIONE PREZZO MEDIO «POMPE BIANCHE» MODALITÀ SERVITO ⑨

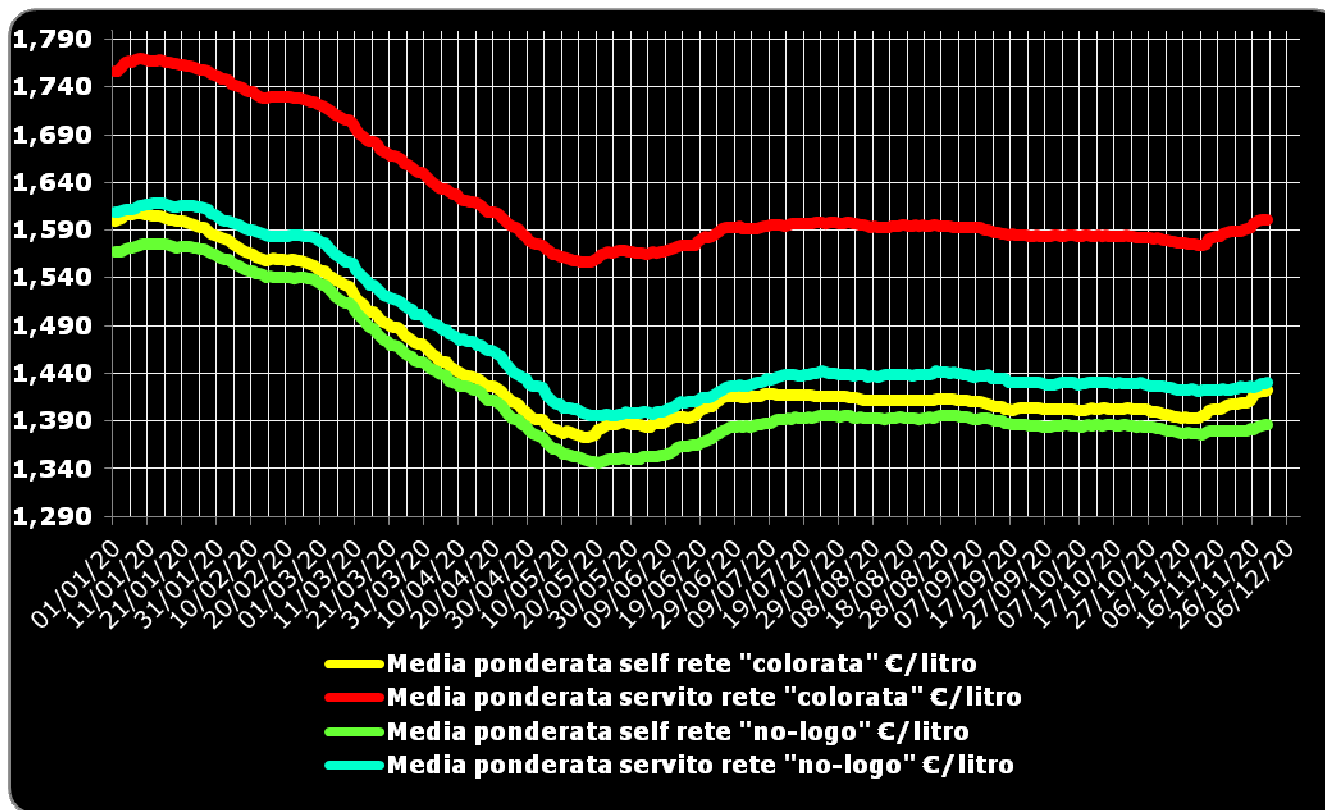
BENZINA €/litro	IVA	Accisa	Imposte	Platt's	Ricavo ind.le	Prezzo ind.le	Prezzo finale
Gennaio	0,291	0,737	1,028	0,405	0,181	0,586	1,614
Febbraio	0,286	0,737	1,023	0,376	0,189	0,565	1,588
Marzo	0,277	0,737	1,014	0,205	0,316	0,521	1,535
Aprile	0,264	0,737	1,001	0,137	0,328	0,465	1,466
Maggio	0,253	0,737	0,990	0,189	0,225	0,414	1,404
Giugno	0,254	0,737	0,991	0,247	0,173	0,420	1,411
Luglio	0,259	0,736	0,995	0,261	0,180	0,441	1,436
Agosto	0,259	0,736	0,995	0,261	0,183	0,444	1,439
Settembre	0,258	0,736	0,994	0,258	0,181	0,439	1,433
Ottobre	0,258	0,736	0,994	0,246	0,189	0,435	1,429
Novembre	0,257	0,736	0,993	0,244	0,187	0,431	1,424
Dicembre							
01 GEN – 30 NOV 2020	0,265	0,737	1,002	0,257	0,212	0,469	1,471
GASOLIO €/litro	IVA	Accisa	Imposte	Platt's	Ricavo ind.le	Prezzo ind.le	Prezzo finale
Gennaio	0,272	0,617	0,889	0,441	0,180	0,621	1,510
Febbraio	0,266	0,617	0,883	0,391	0,199	0,590	1,473
Marzo	0,255	0,617	0,872	0,266	0,277	0,543	1,415
Aprile	0,244	0,617	0,861	0,191	0,301	0,492	1,353
Maggio	0,232	0,617	0,849	0,207	0,233	0,440	1,289
Giugno	0,233	0,617	0,850	0,259	0,182	0,441	1,291
Luglio	0,237	0,617	0,854	0,279	0,181	0,460	1,314
Agosto	0,237	0,617	0,854	0,267	0,195	0,462	1,316
Settembre	0,235	0,617	0,852	0,238	0,212	0,450	1,302
Ottobre	0,233	0,617	0,850	0,242	0,198	0,440	1,290
Novembre	0,232	0,617	0,849	0,255	0,180	0,435	1,284
Dicembre							
01 GEN – 30 NOV 2020	0,243	0,617	0,860	0,276	0,213	0,488	1,349

⑨ Dal 17 febbraio 2015 il computo è effettuato sulla fonte delle rilevazioni quotidiane dell'Osservatorio Prezzi Carburanti del MISE elaborato nel *Dossier Prezzi* di *Staffetta Quotidiana* sulla base della media ottenuta moltiplicando sia i

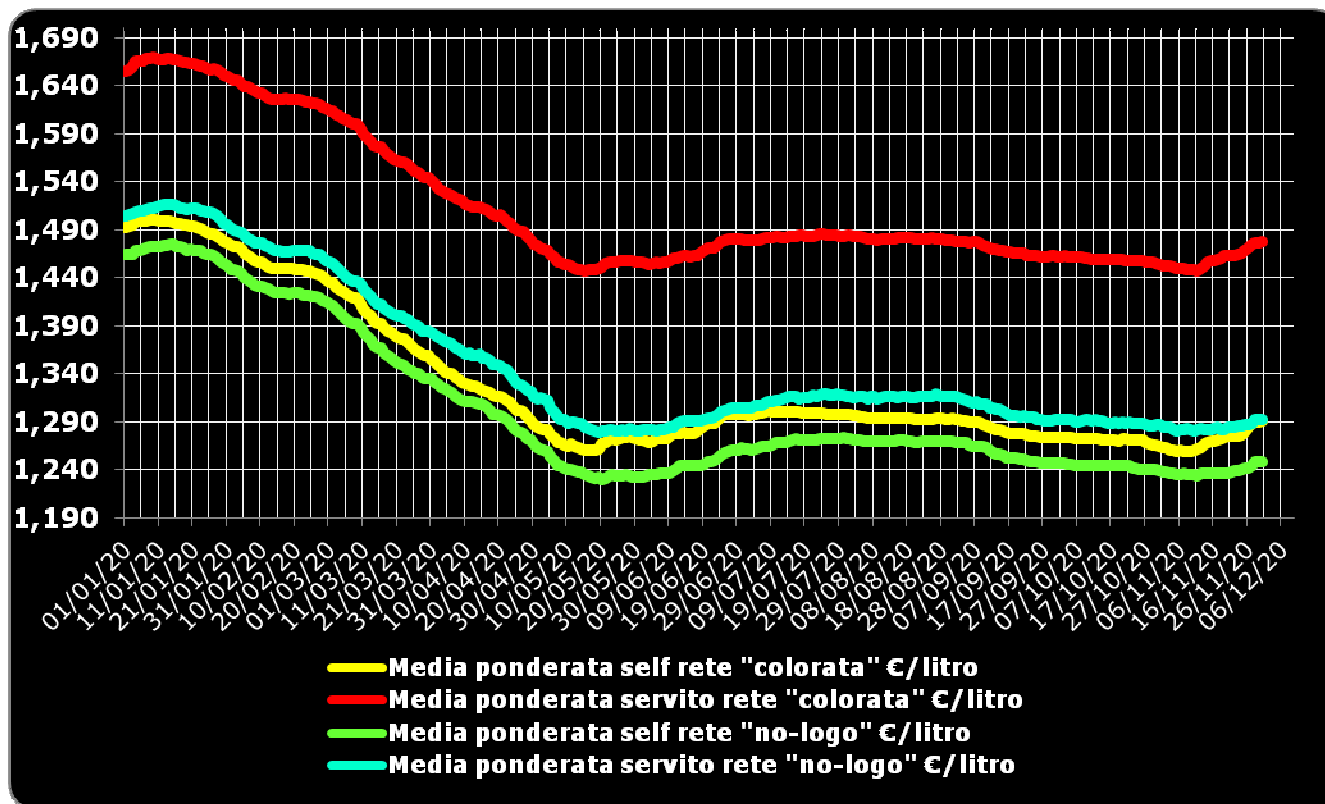
prezzi medi nella modalità *self service* per il numero degli impianti *NO-LOGO* che hanno registrato i prezzi sul sito dell'Osservatorio che i prezzi medi nella modalità *servito* dei medesimi. Il prezzo medio ottenuto è, pertanto, un «*proxy*» che approssima il prezzo medio reale dei *NO-LOGO*, non essendo ivi calcolato anche il prezzo degli impianti che lo hanno lasciato immutato in alcuni giorni del mese oggetto di rilevazione.



GRAFICI DEI PREZZI RETE – 1. BENZINA



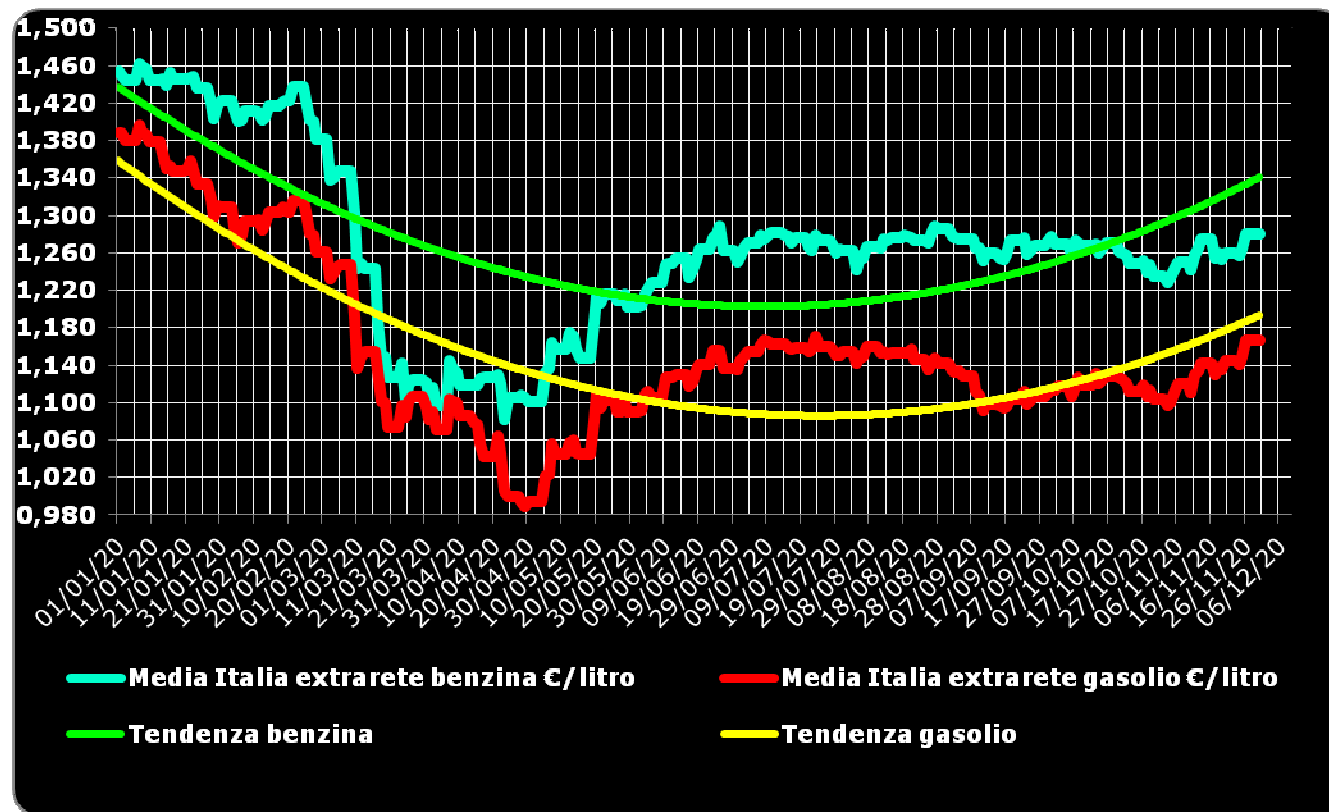
GRAFICI DEI PREZZI RETE – 2. GASOLIO



PREZZO MEDIO DI CESSIONE ALL'EXTRARETE

BENZINA extrarete €/litro	IVA	Accisa	Imposte	Platt's	Ricavo ind.le	Prezzo ind.le	Prezzo finale
Gennaio	0,260	0,737	0,997	0,405	0,040	0,445	1,442
Febbraio	0,255	0,737	0,992	0,376	0,047	0,423	1,415
Marzo	0,221	0,737	0,958	0,205	0,060	0,285	1,223
Aprile	0,201	0,737	0,938	0,137	0,039	0,176	1,114
Maggio	0,211	0,737	0,948	0,189	0,033	0,222	1,170
Giugno	0,225	0,737	0,962	0,247	0,039	0,286	1,248
Luglio	0,229	0,736	0,965	0,261	0,046	0,307	1,272
Agosto	0,229	0,736	0,965	0,261	0,046	0,307	1,272
Settembre	0,229	0,736	0,965	0,258	0,045	0,303	1,268
Ottobre	0,227	0,736	0,963	0,246	0,052	0,298	1,261
Novembre	0,227	0,736	0,963	0,244	0,052	0,296	1,259
Dicembre							
GEN-NOV 2020	0,229	0,737	0,966	0,257	0,044	0,301	1,267
GASOLIO extrarete €/litro	IVA	Accisa	Imposte	Platt's	Ricavo ind.le	Prezzo ind.le	Prezzo finale
Gennaio	0,245	0,617	0,862	0,441	0,054	0,495	1,357
Febbraio	0,234	0,617	0,851	0,391	0,054	0,445	1,296
Marzo	0,208	0,617	0,825	0,266	0,062	0,328	1,153
Aprile	0,190	0,617	0,807	0,191	0,055	0,246	1,053
Maggio	0,191	0,617	0,808	0,207	0,045	0,252	1,060
Giugno	0,203	0,617	0,820	0,259	0,048	0,307	1,127
Luglio	0,209	0,617	0,826	0,279	0,053	0,332	1,158
Agosto	0,207	0,617	0,824	0,267	0,059	0,326	1,150
Settembre	0,200	0,617	0,817	0,238	0,054	0,292	1,109
Ottobre	0,202	0,617	0,819	0,242	0,057	0,299	1,118
Novembre	0,205	0,617	0,822	0,255	0,058	0,313	1,135
Dicembre							
GEN-NOV 2020	0,208	0,617	0,825	0,276	0,055	0,331	1,156

GRAFICI DEI PREZZI EXTRARETE – BENZINA E GASOLIO



PREZZO MEDIO «ITALIA» PRODOTTI (ELABORATA DA FIGISC/ANISA)

MESE	BENZINA €/LITRO	GASOLIO €/LITRO	G.P.L. €/LITRO ⑩	METANO €/KG. ☆
Gennaio	1,587	1,485	0,628	0,986
Febbraio	1,549	1,443	0,626	0,984
Marzo	1,487	1,378	0,611	0,982
Aprile	1,408	1,302	0,600	0,982
Maggio	1,364	1,255	0,588	0,981
Giugno	1,384	1,272	0,582	0,980
Luglio	1,404	1,289	0,581	0,978
Agosto	1,399	1,285	0,580	0,978
Settembre	1,392	1,271	0,579	0,978
Ottobre	1,388	1,259	0,579	0,977
Novembre	1,390	1,261	0,581	0,977
Dicembre				
GEN-NOV 2020	1,432	1,318	0,594	0,980

⑩ su rilevazione fonte: Ministero dello sviluppo economico – DGERM e Osservatorio Prezzi Carburanti MISE

☆ su rilevazione fonte: STAFFETTA PETROLIFERA e Osservatorio Prezzi Carburanti MISE

FONTI:

U.S. ENERGY INFORMATION ADMINISTRATION
EUROPEAN CENTRAL BANK
STAFFETTA QUOTIDIANA
QUOTIDIANO ENERGIA
MINISTERO DELLO SVILUPPO ECONOMICO, DGRME



ELABORAZIONI:

FIGISC/ANISA CONFCOMMERCIO