

# FIGISC ANISA NEWSLETTER PREZZI

**N. 180/NP – 4 DICEMBRE 2020**

**STATISTICHE DEI PREZZI**

**UNIONE EUROPEA ED ALTRI PAESI**

**EXTRACOMUNITARI**

**MEDIE MESE NOVEMBRE 2020**

*a cura della Segreteria Nazionale*

## **FIGISC/ANISA CONFCOMMERCIO**

**00153 ROMA**

**Presidenti Nazionali FIGISC:**

**Presidente Nazionale ANISA:**

**Segreteria Nazionale:**

**Segreteria Nazionale: Telefono: 06 5866351 - Fax 06 58331724**

**e-mail: [figisc@confcommercio.it](mailto:figisc@confcommercio.it) [anisa@confcommercio.it](mailto:anisa@confcommercio.it)**

**sito internet: [www.figisc.it](http://www.figisc.it)**

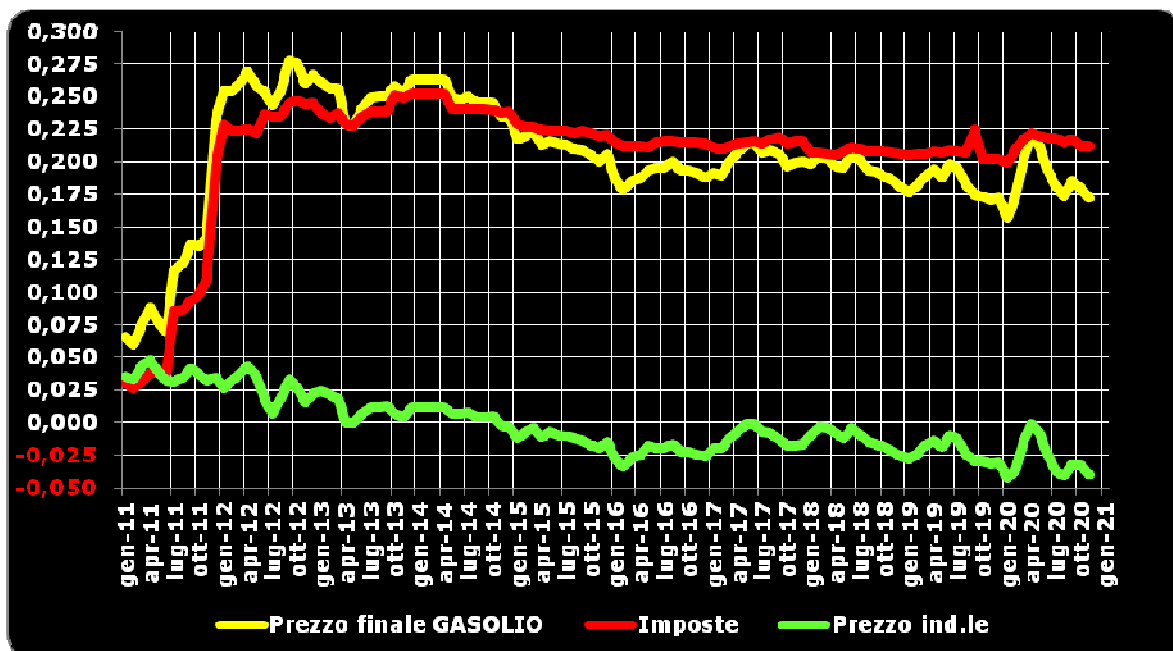
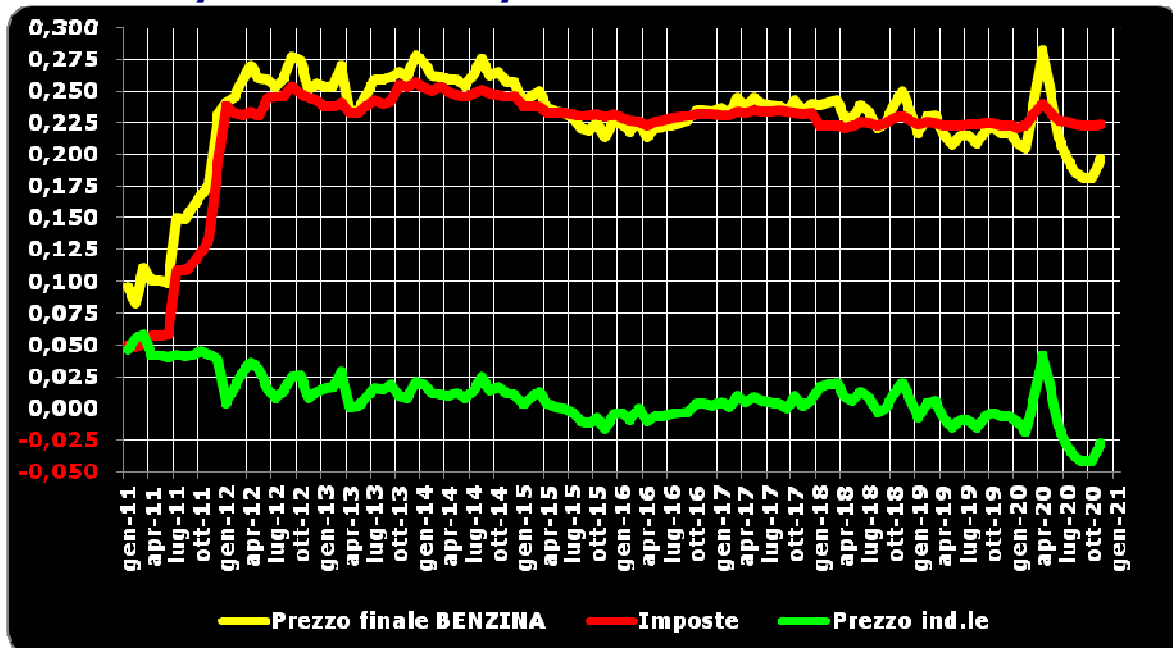
**Piazza G.G. Belli 2**

**BRUNO BEARZI**

**MASSIMO TERZI**

**PAOLO UNITI**

# STACCO DEL PREZZO E DEI SUOI COMPONENTI DALLA MEDIA ARITMETICA – ITALIA/U.E. – GEN '11/NOV '20 - €/LITRO



## STACCO DALLA MEDIA ARITMETICA U.E. DEL PREZZO E DEI SUOI FATTORI – TUTTI I PAESI – BENZINA - (€/LITRO) – NOVEMBRE 2020

Paese	Prezzo consumo	Paese	Imposte	Paese	Prezzo ind.le
Olanda	+0,334	Olanda	+0,311	Malta	+0,156
Danimarca	+0,227	Finlandia	+0,229	Danimarca	+0,086
Grecia	+0,221	<b>ITALIA (*)</b>	<b>+0,224</b>	Estonia	+0,031
Finlandia	+0,199	Grecia	+0,220	Spagna	+0,031
<b>ITALIA (*)</b>	<b>+0,196</b>	Portogallo	+0,162	Cipro	+0,029
Portogallo	+0,184	Francia	+0,150	Olanda	+0,024
Svezia	+0,150	Svezia	+0,147	Portogallo	+0,022
Malta	+0,147	Danimarca	+0,141	Belgio	+0,007
Francia	+0,135	Irlanda	+0,094	Svezia	+0,002
Belgio	+0,062	Germania	+0,065	Grecia	+0,001
Germania	+0,062	Belgio	+0,055	Polonia	+0,001
Irlanda	+0,062	Estonia	+0,005	Croazia	=0,000
Estonia	+0,036	Malta	-0,009	Lussemburgo	-0,002
Croazia	-0,017	Croazia	-0,017	Germania	-0,003
Slovacchia	-0,028	Slovacchia	-0,025	Slovacchia	-0,003
Spagna	-0,040	Lettonia	-0,049	Ungheria	-0,006
Lettonia	-0,080	Spagna	-0,071	Romania	-0,009
Lituania	-0,121	Cechia	-0,096	Lituania	-0,010
Cipro	-0,124	Austria	-0,098	Francia	-0,015
Lussemburgo	-0,140	Lituania	-0,111	<b>ITALIA (*)</b>	<b>-0,028</b>
Austria	-0,141	Lussemburgo	-0,138	Finlandia	-0,030
Cechia	-0,146	Slovenia	-0,142	Lettonia	-0,030
Ungheria	-0,199	Cipro	-0,152	Irlanda	-0,033
Polonia	-0,203	Ungheria	-0,193	Austria	-0,043
Slovenia	-0,222	Polonia	-0,205	Bulgaria	-0,046
Romania	-0,258	Romania	-0,249	Cechia	-0,050
Bulgaria	-0,296	Bulgaria	-0,250	Slovenia	-0,080
Regno Unito	NR	Regno Unito	NR	Regno Unito	NR

(\*) Il calcolo del prezzo industriale per il mese di novembre viene effettuato per l'Italia sulla base dell'accisa statale di 0,72840 euro/litro, ma la media dell'accisa nazionale – computata tenendo conto delle diverse addizionali regionali di accisa sulla benzina e dell'entità dei consumi di questo prodotto su cui gravano addizionali regionali (circa il 29,33 %) – è pari a 0,73597 euro/litro. Conseguentemente i dati "ufficiali" relativi alle imposte sono corretti in aumento e quelli del prezzo industriale sono diminuiti dello stesso importo.

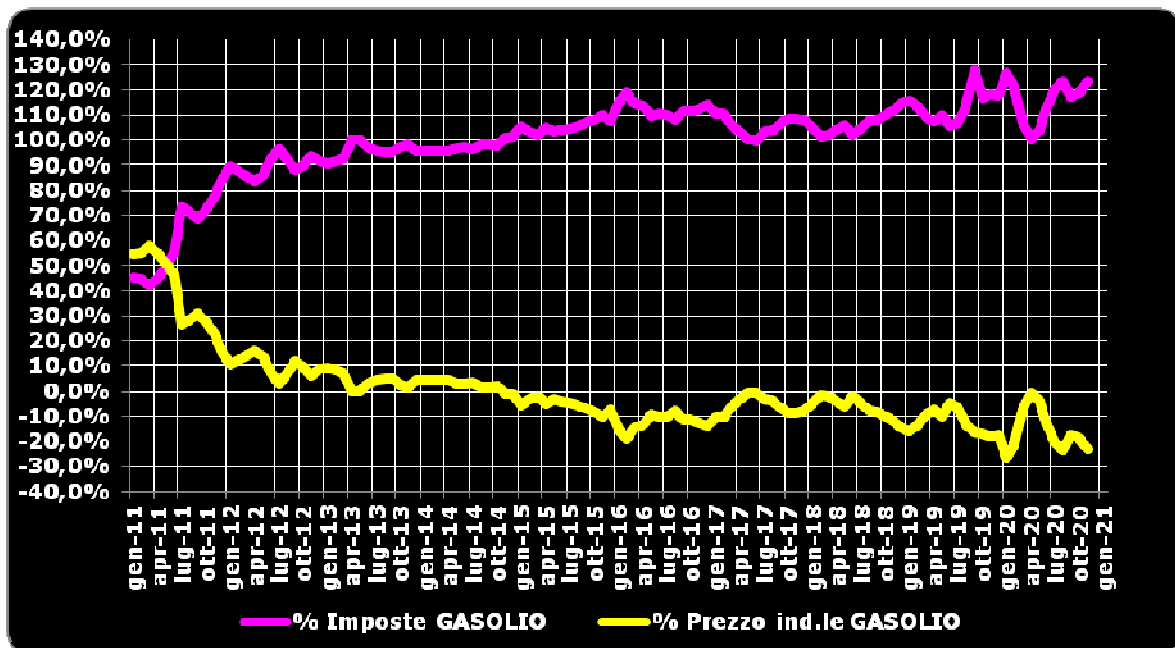
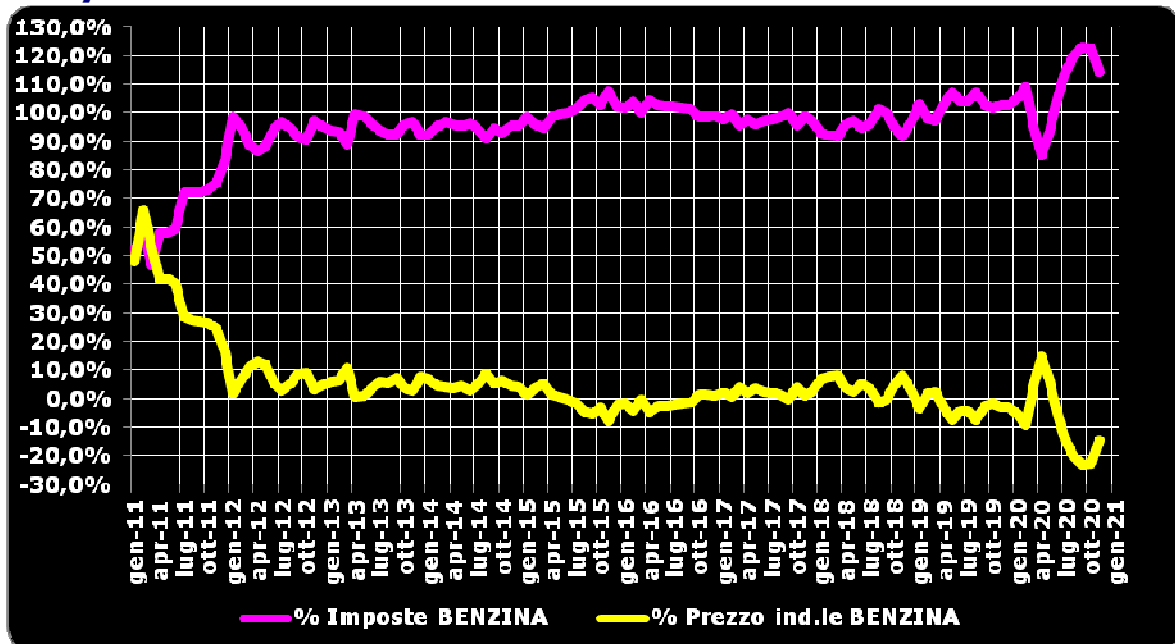
(\*\*) Paese per il quale la Commissione non rileva [NR] più i prezzi dal febbraio 2020.

## STACCO DALLA MEDIA ARITMETICA U.E. DEL PREZZO E DEI SUOI FATTORI – TUTTI I PAESI – GASOLIO - (€/LITRO) – NOVEMBRE 2020

Paese	Prezzo consumo	Paese	Imposte	Paese	Prezzo ind.le
Svezia	+0,266	<b>ITALIA</b>	<b>+0,212</b>	Svezia	+0,169
Belgio	+0,184	Belgio	+0,189	Malta	+0,098
<b>ITALIA</b>	<b>+0,172</b>	Francia	+0,179	Danimarca	+0,059
Finlandia	+0,143	Finlandia	+0,119	Cipro	+0,043
Francia	+0,127	Portogallo	+0,107	Croazia	+0,042
Portogallo	+0,124	Irlanda	+0,103	Grecia	+0,037
Malta	+0,122	Svezia	+0,098	Finlandia	+0,024
Olanda	+0,100	Olanda	+0,086	Portogallo	+0,017
Danimarca	+0,096	Danimarca	+0,036	Olanda	+0,014
Irlanda	+0,064	Malta	+0,025	Ungheria	+0,010
Grecia	+0,042	Slovenia	+0,014	Polonia	+0,007
Croazia	+0,040	Grecia	+0,005	Spagna	+0,007
Cipro	-0,006	Croazia	-0,002	Belgio	=0,000
Germania	-0,031	Germania	-0,016	Lussemburgo	-0,003
Ungheria	-0,058	Lettonia	-0,036	Germania	-0,015
Spagna	-0,061	Cechia	-0,041	Romania	-0,020
Cechia	-0,062	Cipro	-0,049	Slovacchia	-0,020
Slovenia	-0,078	Austria	-0,059	Cechia	-0,021
Austria	-0,082	Slovacchia	-0,068	Estonia	-0,021
Slovacchia	-0,087	Spagna	-0,068	Austria	-0,022
Lettonia	-0,109	Ungheria	-0,068	Irlanda	-0,039
Polonia	-0,116	Lituania	-0,095	<b>ITALIA</b>	<b>-0,040</b>
Estonia	-0,120	Estonia	-0,099	Lituania	-0,041
Lituania	-0,136	Polonia	-0,122	Francia	-0,053
Lussemburgo	-0,143	Lussemburgo	-0,140	Bulgaria	-0,063
Romania	-0,173	Romania	-0,152	Lettonia	-0,072
Bulgaria	-0,220	Bulgaria	-0,157	Slovenia	-0,092
Regno Unito	NR	Regno Unito	NR	Regno Unito	NR

(\*) Paese per il quale la Commissione non rileva [NR] più i prezzi dal febbraio 2020.

# CONTRIBUTO DEI FATTORI ALLO STACCO ITALIA DEL PREZZO DALLA MEDIA ARITMETICA U.E. GEN '11/NOV '20



## PREZZI MEDI MENSILI BENZINA (€/LITRO)

N.	Paese	Prezzo consumo (€/lt)	Var. % su XI 2019	Var. % su X 2020	Imposte (€/lt)	Prezzo ind.le (€/lt)
1	Olanda	1,527	-7,96%	-2,30%	1,073	0,454
2	Danimarca	1,420	-11,61%	-3,09%	0,904	0,516
3	Grecia	1,414	-10,97%	-0,58%	0,982	0,431
4	Finlandia	1,391	-8,82%	-2,46%	0,991	0,400
5	<b>ITALIA (*)</b>	<b>1,389</b>	<b>-11,76%</b>	<b>+0,03%</b>	<b>0,987</b>	<b>0,402</b>
6	Portogallo	1,377	-7,58%	-0,83%	0,925	0,452
7	Svezia	1,342	-8,56%	-1,05%	0,910	0,432
8	Malta	1,340	-4,96%	=0,00%	0,754	0,586
9	Francia	1,328	-11,93%	-0,36%	0,913	0,415
10	Belgio	1,255	-9,40%	-3,28%	0,818	0,437
11	Germania	1,254	-10,22%	-2,19%	0,827	0,427
	Irlanda	1,254	-11,30%	+0,76%	0,857	0,397
12	Estonia	1,229	-8,90%	=0,00%	0,768	0,461
(**)	<b>MEDIA U.E.</b>	<b>1,193</b>	<b>-12,11%</b>	<b>-1,22%</b>	<b>0,763</b>	<b>0,430</b>
13	Croazia	1,176	-12,37%	-2,53%	0,746	0,430
14	Slovacchia	1,164	-11,85%	-0,80%	0,738	0,427
15	Spagna	1,153	-11,20%	-0,65%	0,692	0,461
16	Lettonia	1,113	-11,69%	-0,89%	0,713	0,400
17	Lituania	1,072	-11,50%	-0,20%	0,652	0,420
18	Cipro	1,069	-9,56%	-0,58%	0,610	0,459
19	Lussemburgo	1,053	-13,14%	-2,99%	0,625	0,428
20	Austria	1,052	-15,13%	-0,84%	0,665	0,387
21	Cechia	1,046	-16,43%	-2,14%	0,666	0,380
22	Ungheria	0,993	-14,06%	-3,33%	0,570	0,424
23	Polonia	0,989	-13,83%	+0,80%	0,558	0,432
24	Slovenia	0,971	-24,15%	-3,00%	0,621	0,350
25	Romania	0,934	-18,83%	+0,47%	0,513	0,421
26	Bulgaria	0,896	-19,11%	-0,03%	0,512	0,384
(***)	Regno Unito	NR	NR	NR	NR	NR

(\*) Il calcolo del prezzo industriale per il mese di novembre viene effettuato per l'Italia sulla base dell'accisa statale di 0,72840 euro/litro, ma la media dell'accisa nazionale – computata tenendo conto delle diverse addizionali regionali di accisa sulla benzina e dell'entità dei consumi di questo prodotto su cui gravano addizionali regionali (circa il 29,33 %) – è pari a 0,73597 euro/litro. Conseguentemente i dati "ufficiali" relativi alle imposte sono corretti in aumento e quelli del prezzo industriale sono diminuiti dello stesso importo.

(\*\*) Media aritmetica

(\*\*\*) Paese per il quale la Commissione non rileva [NR] più i prezzi dal febbraio 2020.

## PREZZI MEDI MENSILI GASOLIO (€/LITRO)

N.	Paese	Prezzo consumo (€/lt)	Var. % su XI 2019	Var. % su X 2020	Imposte (€/lt)	Prezzo ind.le (€/lt)
1	Svezia	1,354	-10,64%	+1,77%	0,730	0,624
2	Belgio	1,271	-11,78%	+0,96%	0,821	0,450
3	<b>ITALIA</b>	<b>1,260</b>	<b>-14,31%</b>	<b>-0,08%</b>	<b>0,845</b>	<b>0,415</b>
4	Finlandia	1,230	-13,53%	+0,52%	0,751	0,479
5	Francia	1,214	-15,73%	+1,14%	0,811	0,403
6	Portogallo	1,211	-11,25%	+0,64%	0,739	0,472
7	Malta	1,210	-5,47%	=0,00%	0,657	0,553
8	Olanda	1,187	-13,33%	+1,06%	0,718	0,470
9	Danimarca	1,183	-14,57%	+1,61%	0,668	0,515
10	Irlanda	1,152	-12,47%	+1,22%	0,735	0,417
11	Grecia	1,130	-18,32%	-0,26%	0,637	0,493
12	Croazia	1,127	-15,07%	+0,79%	0,630	0,497
(*)	<b>MEDIA U.E.</b>	<b>1,088</b>	<b>-16,28%</b>	<b>+0,52%</b>	<b>0,632</b>	<b>0,455</b>
13	Cipro	1,082	-13,60%	-0,88%	0,583	0,498
14	Germania	1,057	-15,52%	+0,96%	0,616	0,441
15	Ungheria	1,030	-15,32%	+1,44%	0,564	0,466
16	Cechia	1,026	-17,48%	+2,81%	0,591	0,434
	Spagna	1,026	-15,53%	-0,22%	0,564	0,463
17	Slovenia	1,010	-19,37%	+0,46%	0,646	0,364
18	Austria	1,006	-16,53%	+0,58%	0,573	0,433
19	Slovacchia	1,000	-19,40%	-0,25%	0,564	0,436
20	Lettonia	0,979	-18,16%	-1,80%	0,596	0,383
21	Polonia	0,972	-16,00%	+2,10%	0,510	0,462
22	Estonia	0,968	-27,87%	+1,57%	0,533	0,435
23	Lituania	0,951	-16,79%	+0,85%	0,537	0,414
24	Lussemburgo	0,945	-14,98%	+1,46%	0,492	0,452
25	Romania	0,915	-23,58%	+1,25%	0,480	0,435
26	Bulgaria	0,868	-22,03%	-6,42%	0,475	0,393
(**)	Regno Unito	NR	NR	NR	NR	NR

(\*) Media aritmetica

(\*\*) Paese per il quale la Commissione non rileva [NR] più i prezzi dal febbraio 2020.

## SCOMPOSIZIONE DEI PREZZI MEDI MENSILI BENZINA E GASOLIO (€/LITRO)

Paese	BENZINA		GASOLIO	
	Imposte %	Prezzo ind.le %	Imposte %	Prezzo ind.le %
Austria	63,19%	36,81%	56,95%	43,05%
Belgio	65,18%	34,82%	64,57%	35,43%
Bulgaria	57,17%	42,83%	54,73%	45,27%
Cechia	63,69%	36,31%	57,66%	42,34%
Cipro	57,10%	42,90%	53,93%	46,07%
Croazia	63,40%	36,60%	55,90%	44,10%
Danimarca	63,68%	36,32%	56,49%	43,51%
Estonia	62,48%	37,52%	55,10%	44,90%
Finlandia	71,24%	28,76%	61,03%	38,97%
Francia	68,72%	31,28%	66,82%	33,18%
Germania	65,98%	34,02%	58,30%	41,70%
Grecia	69,49%	30,51%	56,37%	43,63%
Irlanda	68,33%	31,67%	63,83%	36,17%
<b>ITALIA</b>	<b>71,05%</b>	<b>28,95%</b>	<b>67,05%</b>	<b>32,95%</b>
Lettonia	64,09%	35,91%	60,88%	39,12%
Lituania	60,84%	39,16%	56,47%	43,53%
Lussemburgo	59,37%	40,63%	52,11%	47,89%
Malta	56,25%	43,75%	54,30%	45,70%
Olanda	70,29%	29,71%	60,44%	39,56%
Polonia	56,37%	43,63%	52,44%	47,56%
Portogallo	67,16%	32,84%	61,01%	38,99%
Regno Unito (**)	NR	NR	NR	NR
Romania	54,94%	45,06%	52,45%	47,55%
Slovacchia	63,36%	36,64%	56,42%	43,58%
Slovenia	63,92%	36,08%	63,99%	36,01%
Spagna	60,04%	39,96%	54,92%	45,08%
Svezia	67,80%	32,20%	53,90%	46,10%
Ungheria	57,35%	42,65%	54,75%	45,25%
<b>MEDIA (*)</b>	<b>63,94%</b>	<b>36,06%</b>	<b>58,12%</b>	<b>41,88%</b>

(\*) Media aritmetica

(\*\*) Paese per il quale la Commissione non rileva [NR] più i prezzi dal febbraio 2020.

## STACCO MEDIO MENSILE DEL PREZZO INDUSTRIALE (EURO/LITRO)

CALCOLO STACCHI ITALIA – UNIONE EUROPEA PREZZO INDUSTRIALE SU CAMPIONI UNIONE A 28 PAESI MEMBRI ED A 19 PAESI MEMBRI DI AREA EURO – METODO PONDERALE IN BASE ALLE QUOTA DI VENDITE DI PRODOTTO DI CIASCUN PAESE SUL TOTALE COMUNITARIO

Rilevazioni stacco	"Ufficiale" Benzina €/litro	"Reale" (**) Benzina €/litro	Gasolio €/litro	Data
Su media UE28	-0,017	-0,025	-0,020	02/11/20
Su media UE area €	-0,018	-0,026	-0,013	
Su media UE28	-0,019	-0,027	-0,026	09/11/20
Su media UE area €	-0,018	-0,026	-0,018	
Su media UE28	-0,023	-0,031	-0,031	16/11/20
Su media UE area €	-0,023	-0,031	-0,024	
Su media UE28	-0,021	-0,029	-0,031	23/11/20
Su media UE area €	-0,020	-0,028	-0,024	
Su media UE28	-0,020	-0,028	-0,033	30/11/20
Su media UE area €	-0,019	-0,027	-0,026	
<b>Su media UE28</b>	<b>-0,020</b>	<b>-0,028</b>	<b>-0,028</b>	<b>MESE</b>
<b>Su media UE area €</b>	<b>-0,020</b>	<b>-0,028</b>	<b>-0,021</b>	

Elaborazione stacco medio prodotti (*)	"Ufficiale"	"Reale"
Media prodotti UE28	-0,025	-0,028
Media prodotti UE area €	-0,021	-0,023

(\*) Calcolato sul *mix* dei prodotti venduti in rete nel mese precedente (Dati MSE)

(\*\*) Il calcolo del prezzo industriale per il mese di novembre viene effettuato per l'Italia sulla base dell'accisa statale di 0,72840 euro/litro, ma la media dell'accisa nazionale – computata tenendo conto delle diverse addizionali regionali di accisa sulla benzina e dell'entità dei consumi di questo prodotto su cui gravano addizionali regionali (circa il 29,33 %) – è pari a 0,73597 euro/litro. Conseguentemente i dati "ufficiali" relativi alle imposte sono corretti in aumento e quelli del prezzo industriale sono diminuiti dello stesso importo.

## PREZZI MEDI MENSILI PAESI EXTRACOMUNITARI (€/LITRO)

PREZZI AL CONSUMO – ALTRI PAESI EXTRACOMUNITARI – EURO/LITRO

Paesi	Benzina	Var. % su XI 2019	Var. % su X 2020	Gasolio	Var. % su XI 2019	Var. % su X 2020
Russia	0,527	-20,79%	+0,18%	0,525	-20,50%	+0,15%
Ucraina	0,721	-32,30%	+4,18%	0,700	-32,95%	+3,79%
Serbia	1,133	-11,14%	-1,56%	1,185	-14,03%	-1,43%
Norvegia	1,494	-13,15%	+0,47%	1,424	-12,25%	+1,72%
Svizzera	1,305	-12,28%	-0,39%	1,376	-14,34%	-0,16%
U.S.A.	0,469	-24,29%	-2,92%	0,542	-26,00%	+1,38%
Bielorussia	0,589	-20,38%	+0,37%	0,589	-20,38%	+0,37%

## IMPOSTE MEDIE MENSILI BENZINA (€/LITRO) – NOVEMBRE 2020

N.	Paese	Accisa	% IVA	IVA	Totale imposte	% imposte su prezzo
1	Olanda	<b>0,808</b>	<b>21,00</b>	<b>0,265</b>	<b>1,073</b>	70,29%
2	Finlandia	<b>0,684</b>	<b>24,00</b>	<b>0,307</b>	<b>0,991</b>	71,24%
<b>3</b>	<b>ITALIA (*)</b>	<b>0,728</b>	<b>22,00</b>	<b>0,258</b>	<b>0,987</b>	<b>71,05%</b>
4	Grecia	<b>0,709</b>	<b>24,00</b>	<b>0,274</b>	<b>0,982</b>	69,49%
5	Portogallo	<b>0,667</b>	<b>23,00</b>	<b>0,257</b>	<b>0,925</b>	67,16%
6	Francia	<b>0,691</b>	<b>20,00</b>	<b>0,221</b>	<b>0,913</b>	68,72%
7	Svezia	<b>0,642</b>	<b>25,00</b>	<b>0,268</b>	<b>0,910</b>	67,80%
8	Danimarca	<b>0,620</b>	<b>25,00</b>	<b>0,284</b>	<b>0,904</b>	63,68%
9	Irlanda	<b>0,622</b>	<b>23,00</b>	<b>0,235</b>	<b>0,857</b>	68,33%
10	Germania	<b>0,655</b>	<b>16,00</b>	<b>0,173</b>	<b>0,827</b>	65,98%
11	Belgio	<b>0,600</b>	<b>21,00</b>	<b>0,218</b>	<b>0,818</b>	65,18%
12	Estonia	<b>0,563</b>	<b>20,00</b>	<b>0,205</b>	<b>0,768</b>	62,48%
13	Malta	<b>0,549</b>	<b>18,00</b>	<b>0,204</b>	<b>0,754</b>	56,25%
14	Cipro	<b>0,440</b>	<b>19,00</b>	<b>0,306</b>	<b>0,746</b>	63,40%
15	Slovacchia	<b>0,544</b>	<b>20,00</b>	<b>0,194</b>	<b>0,738</b>	63,36%
16	Lettonia	<b>0,520</b>	<b>21,00</b>	<b>0,193</b>	<b>0,713</b>	64,09%
17	Spagna	<b>0,473</b>	<b>21,00</b>	<b>0,219</b>	<b>0,692</b>	60,04%
18	Croazia	<b>0,510</b>	<b>25,00</b>	<b>0,156</b>	<b>0,666</b>	63,69%
19	Austria	<b>0,489</b>	<b>20,00</b>	<b>0,175</b>	<b>0,665</b>	63,19%
20	Lituania	<b>0,466</b>	<b>21,00</b>	<b>0,186</b>	<b>0,652</b>	60,84%
21	Lussemburgo	<b>0,472</b>	<b>17,00</b>	<b>0,153</b>	<b>0,625</b>	59,37%
22	Slovenia	<b>0,445</b>	<b>22,00</b>	<b>0,175</b>	<b>0,621</b>	63,92%
23	Cechia	<b>0,485</b>	<b>21,00</b>	<b>0,126</b>	<b>0,610</b>	57,10%
24	Ungheria	<b>0,359</b>	<b>27,00</b>	<b>0,211</b>	<b>0,570</b>	0,574
25	Polonia	<b>0,372</b>	<b>23,00</b>	<b>0,185</b>	<b>0,558</b>	56,37%
26	Romania	<b>0,364</b>	<b>19,00</b>	<b>0,149</b>	<b>0,513</b>	54,94%
27	Bulgaria	<b>0,363</b>	<b>20,00</b>	<b>0,149</b>	<b>0,512</b>	57,17%
(**)	Regno Unito	<b>NR</b>	<b>NR</b>	<b>NR</b>	<b>NR</b>	NR

(\*) Accisa, IVA ed imposte totali per l'Italia sono calcolati sulla media dei consumi gravati dalle addizionali regionali di accisa sulla benzina

(\*\*) Paese per il quale la Commissione non rileva [NR] più i prezzi dal febbraio 2020.

## IMPOSTE MEDIE MENSILI GASOLIO (€/LITRO) – NOVEMBRE 2020

N.	Paese	Accisa	% IVA	IVA	Totale imposte	% imposte su prezzo
<b>1</b>	<b>ITALIA</b>	<b>0,617</b>	<b>22,00</b>	<b>0,227</b>	<b>0,845</b>	<b>67,05%</b>
2	Belgio	<b>0,600</b>	21,00	<b>0,221</b>	<b>0,821</b>	64,57%
3	Francia	<b>0,609</b>	20,00	<b>0,202</b>	<b>0,811</b>	66,82%
4	Finlandia	<b>0,456</b>	24,00	<b>0,295</b>	<b>0,751</b>	61,03%
5	Portogallo	<b>0,513</b>	23,00	<b>0,227</b>	<b>0,739</b>	61,01%
6	Irlanda	<b>0,515</b>	23,00	<b>0,220</b>	<b>0,735</b>	63,83%
7	Svezia	<b>0,459</b>	25,00	<b>0,271</b>	<b>0,730</b>	53,90%
8	Olanda	<b>0,512</b>	21,00	<b>0,206</b>	<b>0,718</b>	60,44%
9	Danimarca	<b>0,432</b>	25,00	<b>0,236</b>	<b>0,668</b>	56,49%
10	Malta	<b>0,472</b>	18,00	<b>0,185</b>	<b>0,657</b>	54,30%
11	Slovenia	<b>0,464</b>	22,00	<b>0,182</b>	<b>0,646</b>	63,99%
12	Grecia	<b>0,418</b>	24,00	<b>0,219</b>	<b>0,637</b>	56,37%
13	Cipro	<b>0,411</b>	19,00	<b>0,219</b>	<b>0,630</b>	55,90%
14	Germania	<b>0,470</b>	16,00	<b>0,146</b>	<b>0,616</b>	58,30%
15	Lettonia	<b>0,426</b>	21,00	<b>0,170</b>	<b>0,596</b>	60,88%
16	Croazia	<b>0,405</b>	25,00	<b>0,187</b>	<b>0,591</b>	57,66%
17	Cechia	<b>0,414</b>	21,00	<b>0,170</b>	<b>0,583</b>	53,93%
18	Austria	<b>0,405</b>	20,00	<b>0,168</b>	<b>0,573</b>	56,95%
19	Slovacchia	<b>0,398</b>	20,00	<b>0,167</b>	<b>0,564</b>	56,42%
	Spagna	<b>0,379</b>	21,00	<b>0,185</b>	<b>0,564</b>	54,92%
	Ungheria	<b>0,344</b>	27,00	<b>0,220</b>	<b>0,564</b>	54,75%
20	Lituania	<b>0,372</b>	21,00	<b>0,165</b>	<b>0,537</b>	56,47%
21	Estonia	<b>0,372</b>	20,00	<b>0,161</b>	<b>0,533</b>	55,10%
22	Polonia	<b>0,327</b>	23,00	<b>0,183</b>	<b>0,510</b>	52,44%
23	Lussemburgo	<b>0,355</b>	17,00	<b>0,137</b>	<b>0,492</b>	52,11%
24	Romania	<b>0,334</b>	19,00	<b>0,146</b>	<b>0,480</b>	52,45%
25	Bulgaria	<b>0,330</b>	20,00	<b>0,145</b>	<b>0,475</b>	54,73%
(**)	Regno Unito	<b>NR</b>	<b>NR</b>	<b>NR</b>	<b>NR</b>	<b>NR</b>

(\*) Paese per il quale la Commissione non rileva [NR] più i prezzi dal febbraio 2020.

## CONFRONTO IMPOSTE MEDIE MENSILI BENZINA (€/LITRO) – NOVEMBRE '20/NOVEMBRE '19

N.	Paese	XI 2019	XI 2020	Differenza	Variazione %
1	Finlandia	0,972	0,991	+0,019	+1,98%
2	Lettonia	0,706	0,713	+0,007	+1,00%
	Lituania	0,645	0,652	+0,007	+1,09 %
3	Portogallo	0,921	0,925	+0,004	+0,41%
4	Svezia	0,909	0,910	+0,001	+0,11%
5	Spagna	0,698	0,692	-0,006	-0,85%
6	Malta	0,764	0,754	-0,010	-1,34%
7	Olanda	1,084	1,073	-0,011	-0,98%
8	Cipro	0,629	0,610	-0,019	-2,96%
9	Estonia	0,788	0,768	-0,020	-2,56%
10	Belgio	0,840	0,818	-0,022	-2,63%
11	Lussemburgo	0,648	0,625	-0,023	-3,54%
12	Slovacchia	0,764	0,738	-0,026	-3,44%
13	Irlanda	0,886	0,857	-0,029	-3,27%
14	Francia	0,943	0,913	-0,030	-3,22%
<b>15</b>	<b>ITALIA (*)</b>	<b>1,021</b>	<b>0,987</b>	<b>-0,034</b>	<b>-3,35%</b>
16	Austria	0,700	0,665	-0,035	-5,07%
<b>(**)</b>	<b>MEDIA U.E.</b>	<b>0,798</b>	<b>0,763</b>	<b>-0,035</b>	<b>-4,44%</b>
17	Bulgaria	0,548	0,512	-0,036	-6,50%
18	Grecia	1,019	0,982	-0,037	-3,58%
19	Croazia	0,787	0,746	-0,041	-5,27%
20	Danimarca	0,947	0,904	-0,043	-4,54%
21	Ungheria	0,614	0,570	-0,044	-7,21%
22	Polonia	0,606	0,558	-0,048	-7,98%
23	Germania	0,878	0,827	-0,051	-5,75%
24	Cechia	0,720	0,666	-0,054	-7,45%
25	Romania	0,612	0,513	-0,099	-16,13%
26	Slovenia	0,778	0,621	-0,157	-20,24%
<b>(***)</b>	<b>Regno Unito</b>	<b>0,920</b>	<b>NR</b>	<b>NR</b>	<b>NR</b>

(\*) Accisa, IVA ed imposte totali per l'Italia sono calcolate sulla media dei consumi gravati dalle addizionali regionali di accisa sulla benzina

(\*\*) Media aritmetica

(\*\*\*) Paese per il quale la Commissione non rileva [NR] più i prezzi dal febbraio 2020.

## CONFRONTO IMPOSTE MEDIE MENSILI GASOLIO (€/LITRO) – NOVEMBRE '20/NOVEMBRE '19

N.	Paese	XI 2019	XI 2020	Differenza	Variazione %
1	Finlandia	0,735	0,751	+0,016	+2,17%
2	Lettonia	0,592	0,596	+0,004	+0,65%
3	Portogallo	0,741	0,739	-0,002	-0,25%
4	Lituania	0,545	0,537	-0,008	-1,46%
5	Malta	0,668	0,657	-0,011	-1,65%
6	Svezia	0,743	0,730	-0,013	-1,78%
7	Olanda	0,741	0,718	-0,023	-3,14%
8	Lussemburgo	0,516	0,492	-0,024	-4,60%
9	Irlanda	0,761	0,735	-0,026	-3,38%
	Spagna	0,590	0,564	-0,026	-4,47%
10	Cipro	0,611	0,583	-0,028	-4,51%
11	Belgio	0,850	0,821	-0,029	-3,44%
12	Ungheria	0,597	0,564	-0,033	-5,56%
13	Danimarca	0,703	0,668	-0,035	-4,92%
14	Austria	0,610	0,573	-0,037	-6,10%
	<b>ITALIA</b>	<b>0,882</b>	<b>0,845</b>	<b>-0,037</b>	<b>-4,25%</b>
15	Francia	0,849	0,811	-0,038	-4,42%
16	Slovacchia	0,604	0,564	-0,040	-6,56%
17	Bulgaria	0,516	0,475	-0,041	-7,96%
18	Croazia	0,677	0,630	-0,047	-6,94%
(*)	<b>MEDIA U.E.</b>	<b>0,680</b>	<b>0,632</b>	<b>-0,048</b>	<b>-7,05%</b>
19	Slovenia	0,695	0,646	-0,049	-7,05%
20	Polonia	0,560	0,510	-0,050	-8,99%
21	Grecia	0,689	0,637	-0,052	-7,58%
22	Cechia	0,645	0,591	-0,054	-8,31%
	Germania	0,670	0,616	-0,054	-8,04%
23	Romania	0,589	0,480	-0,109	-18,54%
24	Estonia	0,717	0,533	-0,184	-25,62%
(**)	Regno Unito	0,929	NR	NR	NR

(\*) Media aritmetica

(\*\*) Paese per il quale la Commissione non rileva [NR] più i prezzi dal febbraio 2020.

## CONTRIBUTO DEI FATTORI ALLE VARIAZIONI DEL PREZZO NOV '20/NOV '19 – BENZINA - €/LITRO

<b>BENZINA</b>			
<b>Paese</b>	<b>Imposte</b>	<b>Prezzo ind.le</b>	<b>Variazione prezzo</b>
Malta	-0,010	-0,060	-0,070
Cipro	-0,019	-0,094	-0,113
Portogallo	+0,004	-0,117	-0,113
Estonia	-0,020	-0,100	-0,120
Svezia	+0,001	-0,127	-0,126
Belgio	-0,022	-0,108	-0,130
Olanda	-0,011	-0,121	-0,132
Finlandia	+0,019	-0,154	-0,135
Lituania	+0,007	-0,146	-0,139
Germania	-0,051	-0,092	-0,143
Spagna	-0,006	-0,139	-0,145
Lettonia	+0,007	-0,154	-0,147
Slovacchia	-0,026	-0,131	-0,157
Lussemburgo	-0,023	-0,136	-0,159
Polonia	-0,048	-0,111	-0,159
Irlanda	-0,029	-0,131	-0,160
Ungheria	-0,044	-0,119	-0,163
<b>MEDIA U.E. (**)</b>	<b>-0,035</b>	<b>-0,129</b>	<b>-0,164</b>
Croazia	-0,041	-0,125	-0,166
Grecia	-0,037	-0,137	-0,174
Francia	-0,030	-0,150	-0,180
<b>ITALIA (*)</b>	<b>-0,034</b>	<b>-0,151</b>	<b>-0,185</b>
Danimarca	-0,043	-0,143	-0,186
Austria	-0,035	-0,152	-0,187
Cechia	-0,054	-0,152	-0,206
Bulgaria	-0,036	-0,176	-0,212
Romania	-0,099	-0,118	-0,217
Slovenia	-0,157	-0,152	-0,309
Regno Unito	NR	NR	NR

(\*) Le imposte totali per l'Italia sono calcolate sulla media dei consumi gravati dalle addizionali regionali di accisa sulla benzina

(\*\*) Media aritmetica

(\*\*\*) Paese per il quale la Commissione non rileva [NR] più i prezzi dal febbraio 2020.

## CONTRIBUTO DEI FATTORI ALLE VARIAZIONI DEL PREZZO NOV '20/NOV '19 – GASOLIO - €/LITRO

<b>GASOLIO</b>			
Paese	Imposte	Prezzo ind.le	Variazione prezzo
Malta	-0,011	-0,059	-0,070
Portogallo	-0,002	-0,152	-0,154
Svezia	-0,013	-0,148	-0,161
Irlanda	-0,026	-0,138	-0,164
Lussemburgo	-0,024	-0,142	-0,166
Belgio	-0,029	-0,141	-0,170
Cipro	-0,028	-0,142	-0,170
Olanda	-0,023	-0,160	-0,183
Polonia	-0,050	-0,135	-0,185
Ungheria	-0,033	-0,153	-0,186
Spagna	-0,026	-0,163	-0,189
Lituania	-0,008	-0,184	-0,192
Finlandia	+0,016	-0,209	-0,193
Germania	-0,054	-0,140	-0,194
Austria	-0,037	-0,162	-0,199
Croazia	-0,047	-0,153	-0,200
Danimarca	-0,035	-0,167	-0,202
<b>ITALIA</b>	<b>-0,037</b>	<b>-0,173</b>	<b>-0,210</b>
<b>MEDIA U.E. (*)</b>	<b>-0,048</b>	<b>-0,163</b>	<b>-0,211</b>
Cechia	-0,054	-0,163	-0,217
Lettonia	+0,004	-0,221	-0,217
Francia	-0,038	-0,189	-0,227
Slovacchia	-0,040	-0,201	-0,241
Slovenia	-0,049	-0,193	-0,242
Bulgaria	-0,041	-0,204	-0,245
Grecia	-0,052	-0,201	-0,253
Romania	-0,109	-0,173	-0,282
Estonia	-0,184	-0,190	-0,374
Regno Unito	NR	NR	NR

(\*) Media aritmetica

(\*\*) Paese per il quale la Commissione non rileva [NR] più i prezzi dal febbraio 2020.