

Meteo carburanti: il prezzo che fa – N. 45/2020 – 11.12.2020
FIGISC ANISA CONFCOMMERCIO



METEO-CARBURANTI: IL PREZZO CHE FA – N. 45/20
Rapporto settimanale Figisc Anisa Confcommercio

Venerdì 11 DICEMBRE 2020
 a cura di FIGISC ANISA CONFCOMMERCIO



PREVISIONI PREZZO MEDIO ITALIA NEI PROSSIMI QUATTRO GIORNI:

➔ PREZZI IN AUMENTO [VARIAZIONI: +0,5 CENT/LITRO] ⬅

I NUMERI SIGNIFICATIVI DAL 04/12/2020 AL 11/12/2020

	GIO 04/12	GIO 11/12	Var. ±
Quotazione greggio Brent \$/bar.	48,71	50,25	+1,54
Cambio US\$/€	1,2151	1,2115	-0,0036
Quotazione greggio Brent €/bar.	40,09	41,48	+1,39
Quotazione Mediterraneo benzina €/lt. SIVA	0,260	0,278	+0,018
Quotazione Mediterraneo gasolio €/lt. SIVA	0,280	0,296	+0,016
Prezzo medio Italia benzina €/lt. [♦]	1,481	1,479	-0,002
Prezzo medio Italia gasolio €/lt. [♦]	1,352	1,350	-0,002

[♦] Prezzo medio tra modalità «self» e modalità «servito»

COMPOSIZIONE PREZZO MEDIO TRA SELF E SERVITO ITALIA
MEDIA DAL 04/12/2020 AL 11/12/2020 - €/LITRO

COMPOSIZIONE	BENZINA	%	GASOLIO	%
PREZZO FINALE	1,478	100,00%	1,350	100,00%
di cui: imposte [accisa+IVA] [♦]	1,004	67,88%	0,860	63,75%
Quotazione prodotto Mediterraneo	0,261	17,65%	0,281	20,84%
Oneri e margini distribuzione	0,214	14,47%	0,208	15,41%

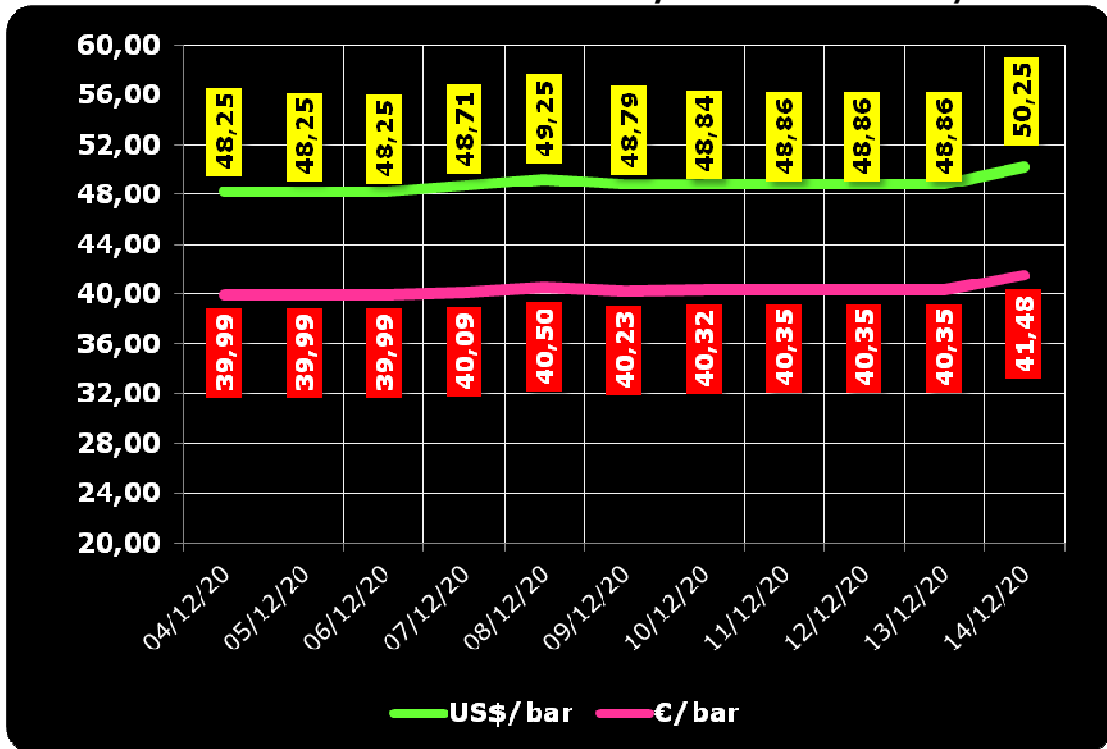
[♦] Inclusa incidenza media nazionale addizionali regionali accisa benzina

DIFFERENZE SU MEDIA ARITMETICA A 27 [♦] PAESI U.E. – 07/12/2020 €/LITRO

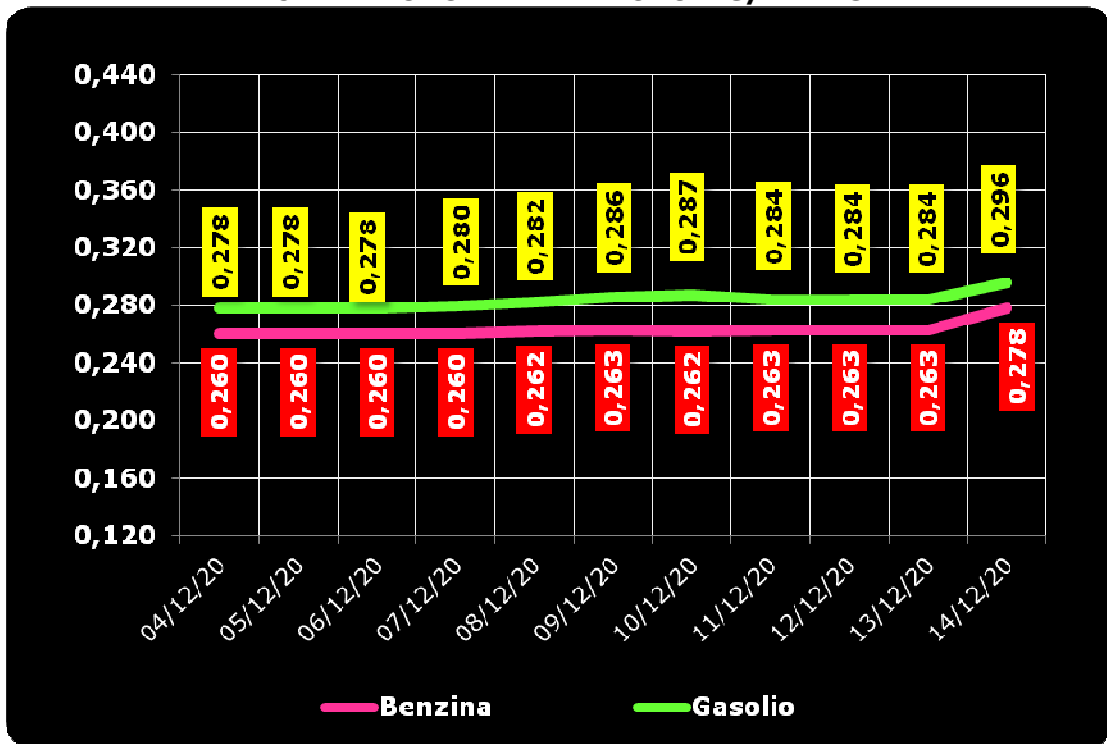
COMPONENTI	BENZINA			GASOLIO		
	ITALIA	MEDIA U.E.	DELTA	ITALIA	MEDIA U.E.	DELTA
PREZZO CONSUMO	1,409	1,206	+0,203	1,284	1,114	+0,170
IMPOSTE	0,990	0,764	+0,226	0,849	0,637	+0,212
PREZZO INDUSTRIALE	0,419	0,442	-0,023	0,435	0,477	-0,042

[♦] A seguito dell'uscita del Regno Unito dall'Unione Europea

**QUOTAZIONE GREGGIO BRENT FUTURE NYMEX
 04.12.2020 – 14.12.2020 – DOLLARI/BARILE ED EURO/BARILE**



**QUOTAZIONE CIF MEDITERRANEO BENZINA E GASOLIO
 04.12.2020 – 14.12.2020 - €/LITRO**





BEARZI, FIGISC:
PREZZI IN SU NEI PROSSIMI 4 GIORNI [+0,5 €C].
SUI CARBURANTI IN ITALIA PESANO IMPOSTE PER IL 67,9 % PER LA BENZINA E PER IL 63,8 % PER IL GASOLIO, NELL'INSIEME IMPOSTE PER BEN 21,7 €C/LITRO IN PIÙ DELLA MEDIA DELL'UNIONE EUROPEA

Bruno BEARZI, Presidente Nazionale della FIGISC CONFCOMMERCIO per i prossimi giorni dichiara che sussistono le condizioni per una aspettativa di PREZZI TENDENZIALMENTE IN CRESCITA – media del mix tra i prodotti benzina e gasolio – per i prossimi 4 giorni, CON SCOSTAMENTI COMPRESI ENTRO 0,5 CENT/LITRO IN PIÙ: «Nel corso di settimana, dal giovedì precedente 03/12 ad ieri, il GREGGIO di riferimento BRENT È AUMENTATO con variazione di +1,39 euro/barile [ossia da 40,09 a 41,48 euro/barile, con una media di 40,46 in corso di settimana], in forza di un tasso valutario medio di CAMBIO EURO/DOLLARO IN APPREZZAMENTO [con una media settimanale pari a 1,2135 dollari per euro contro una media di 1,1990 dollari della settimana antecedente]; la QUOTAZIONE di riferimento MEDITERRANEO CIF dei PRODOTTI LAVORATI è AUMENTATA di +1,6 cent/litro per il gasolio [ossia da 0,280 euro/litro a 0,296, con una media settimanale pari a 0,285] ed è anche AUMENTATA di +1,8 cent/litro per la benzina [da euro/litro 0,260 a 0,278 con media settimanale pari a 0,264], E, CON IVA INCLUSA, LE VARIAZIONI DEI PRODOTTI SONO quindi RISPETTIVAMENTE, PARI A +2,0 ED A +2,2 CENT/LITRO.

Rispetto alla dinamica dei prodotti sulla piazza internazionale del Mediterraneo, i **PREZZI PRATICATI ALLA POMPA IN MEDIA TRA "SELF" E "SERVITO"** IN ITALIA da giovedì 3 dicembre SONO VARIATI di -0,2 cent/litro per la benzina e di -0,2 cent/litro per il gasolio ed in media ponderale (in base al mix dei consumi) tra i due prodotti LA VARIAZIONE è pari a -0,2 cent/litro; per la modalità "self", la variazione per la benzina è stata pari a ZERO cent/litro e pari a +0,1 cent/litro per il gasolio (in media tra i consumi dei prodotti pari cioè a +0,1), e per la modalità "servito", la variazione è pari a -0,3 cent/litro per la benzina ed a -0,2 per il gasolio (in media tra i consumi dei prodotti pari a -0,2), mentre i **PREZZI CONSIGLIATI DELLE COMPAGNIE** – che sono cosa diversa da quelli effettivamente praticati – hanno avuto, comprendendovi in più anche la giornata odierna, VARIAZIONE PARI A +0,8 cent/litro per la benzina ed a +0,8 cent/litro per il gasolio [in media tra i consumi dei prodotti, quindi, pari a +0,8]. Le variazioni maturate in corso di settimana sul mercato internazionale [nell'ordine di un incremento di +2,0 cent/litro per il gasolio e di un incremento di +2,2 cent/litro per la benzina] non hanno ancora avuto incidenza sui prezzi finali, mentre i margini lordi industriali sono quasi invariati (-0,1 cent/litro) rispetto alla media della settimana precedente.

Le nostre previsioni di venerdì 04.12.2020 [«PREZZI TENDENZIALMENTE STABILI – media dei due prodotti benzina e gasolio e delle due modalità di servizio "self" e "servito" – PER I PROSSIMI 4 GIORNI CON SCOSTAMENTI (ALMENO IN PRIMA FASE INIZIALE) IN UN MASSIMO DI 0,3 CENT/LITRO IN MENO OD IN PIÙ»] sono state

confermate dai dati effettivi: nei primi 4 giorni da venerdì 4 dicembre, infatti, i **PREZZI PRATICATI ALLA POMPA NELLA MEDIA TRA "SELF" E "SERVITO"** IN ITALIA SONO VARIATI di -0,3 cent/litro per la benzina e di -0,2 cent/litro per il gasolio ed in media ponderale (in base al *mix* dei consumi) tra i due prodotti **LA VARIAZIONE è pari a -0,2 cent/litro**; per la **modalità in "self"**, la **variazione** per la benzina è pari a -0,1 cent/litro e pari a ZERO cent/litro per il gasolio (in media tra i consumi dei prodotti cioè **pari a ZERO**), e per la **modalità in "servito"**, la **variazione** è pari a -0,3 cent/litro per la benzina ed a -0,2 per il gasolio (in media tra i consumi dei prodotti **pari a -0,2**), invece i **PREZZI CONSIGLIATI** delle compagnie hanno avuto **VARIAZIONE PARI A ZERO** cent/litro per la benzina ed a **ZERO** cent/litro anche per il gasolio [in media tra i consumi dei prodotti, quindi, **pari ancora a ZERO**].

Nella settimana, i prodotti in extrarete sono stati venduti dalle Compagnie petrolifere sugli impianti dei propri gestori della rete di marchio - vincolati all'esclusiva di acquisto -, a prezzi di vendita mediamente più sostenuti nell'ordine di circa 31,1/32,1 cent/litro in modalità "servito" e di 12,3/14,2 in modalità "self" rispetto a quelli riservati agli operatori indipendenti [le "pompe bianche" e la grande distribuzione]. In un mese esatto [ovverossia dal giorno 11 novembre 2020], le quotazioni internazionali del greggio sono variate di +4,4 cent/litro, mentre quelle dei prodotti finiti sono variate per la benzina di +3,4 cent/litro e di +5,0 cent/litro per il gasolio [tutti i valori sono con IVA], e mentre i prezzi nazionali alla pompa sono variati di +2,6 cent/litro per la benzina e di +2,9 per il gasolio.

Pertanto, a meno di drastiche variazioni in più od in meno delle quotazioni internazionali alla chiusura dei mercati di oggi o del tasso di cambio euro/dollaro, vi sono ad oggi plausibili presupposti per una aspettativa di **PREZZI TENDENZIALMENTE IN AUMENTO** – media dei due prodotti benzina e gasolio e delle due modalità di servizio "self" e "servito" – **PER I PROSSIMI QUATTRO GIORNI CON SCOSTAMENTI (ALMENO IN PRIMA FASE INIZIALE) ENTRO 0,5 CENT/LITRO IN PIÙ.**

Le previsioni non possono andare oltre il termine ravvicinato di 4 giorni in considerazione delle variabili di mercato (greggio, cambio, ecc.).

Al monitoraggio – effettuato in collaborazione con **ASSOPETROLI-ASSOENERGIA** – dei prezzi pubblicati dalla Commissione Europea risulta che **nella rilevazione del 7 dicembre 2020 lo "stacco Italia delle imposte sui carburanti" [quante imposte si pagano IN PIÙ in Italia rispetto alla media dei 28 Paesi U.E.] è pari a +22,6 cent/litro per la benzina e +21,2 per il gasolio [in media ponderale tra i prodotti +21,7], mentre le imposte, nella settimana dal 4 dicembre al 10 dicembre, hanno inciso sul prezzo finale della benzina per il 67,88 % e per il 63,75 % su quello del gasolio.**

LA RILEVAZIONE COMUNITARIA DEI PREZZI DI DATA 07.12.2020 EVIDENZIA CHE IL GASOLIO HA IL TERZO PREZZO PIÙ ELEVATO DELLA INTERA UNIONE EUROPEA E LA BENZINA IL QUARTO.

*Per quanto attiene ai prezzi praticati in autostrada, Massimo TERZI, il Presidente Nazionale ANISA CONFCOMMERCIO, l'organizzazione che raggruppa i gestori delle aree di servizio della rete autostradale sottolinea che «nella settimana dal 3 dicembre al 9 dicembre 2020 i prezzi lungo la rete viaria gerarchica più rilevante per il Paese sono stati mediamente superiori [su una valutazione ponderale sia del *mix* dei prodotti che di quello delle modalità di servizio] di 11,8 cent/litro [da un minimo di 9,7 per la modalità "self" (9,1 per la benzina e 9,9 per il gasolio) ad un massimo di 18,1 per la modalità "servito" (16,6 per la benzina e 18,5 per il gasolio)] alla media di quelli praticati sulla rete "colorata" della viabilità ordinaria e mediamente superiori di 18,8 cent/litro [tra un minimo di 12,2 per modalità "self" (12,2 per la benzina e 13,5 per il gasolio) ed un massimo di 35,6 per modalità "servito" (33,2 per la benzina e 36,2 per il gasolio)] alla media dei prezzi praticati sulla rete delle "pompe bianche": tale differenza risulta variata di -0,2 cent/litro rispetto*

Meteo carburanti: il prezzo che fa – N. 45/2020 – 11.12.2020
FIGISC ANISA CONFCOMMERCIO

alla rete "colorata", di -0,8 cent/litro rispetto alle c.d. "pompe bianche") rispetto a quella già registrata nella precedente settimana dal 26 novembre al 2 dicembre 2020 [ossia +12,0 cent/litro su rete "colorata" e +19,6 su "pompe bianche"]; per quanto attiene agli altri prodotti, sempre nella settimana dal 3 dicembre al 9 dicembre 2020, il prezzo del gpl in autostrada è più elevato di cent/litro 10,1 (ossia 17,2 % in più) rispetto alla media della rete ordinaria nonché di 11,3 cent/litro (ossia 19,7 % in più) rispetto alla media dei *no-logo* (nella settimana antecedente dal 26 novembre al 2 dicembre 2020, rispettivamente, i valori rilevati erano di +9,1 e +9,3 cent/litro); quello del metano è più alto in misura pari a 9,1 cent/litro (ossia 9,3 % in più) rispetto alla rete ordinaria nonché di 9,7 cent/litro (10,0 % in eccedenza) rispetto ai *nologo* (nella settimana dal 26 novembre al 2 dicembre 2020, rispettivamente, i valori erano pari a +8,9 e pari a +9,5 cent/litro); situazione determinata anzitutto dal fattore delle *royalty* a favore dei Concessionari che pesano sul prezzo finale, nonché dalle politiche commerciali delle compagnie (prezzi troppo elevati rispetto alla rete ordinaria stradale, elevato delta tra il prezzo in "servito" ed il prezzo in "self».

I DATI ANALITICI –

A. LE VARIAZIONI DEI FONDAMENTALI DI MERCATO NELLA SETTIMANA

I fondamentali del mercato internazionale sono determinati dalla quotazione in dollari od euro/barile del greggio di riferimento [Brent] – e quindi dal tasso di cambio euro/dollaro -, ma, soprattutto, dalla quotazione dei prodotti per autotrazione "finiti" [cioè raffinati], espressi sul mercato internazionale in modalità CIF, area Mediterraneo. Tali quotazioni, fissate in ogni giorno - *D day* - della settimana (sabato e domenica e grandi festività escluse per chiusura del mercato), hanno effetto dal secondo giorno dalla loro fissazione [*D day* + 2, per cui la quotazione del lunedì influisce sul prezzo finale del mercoledì, del martedì sul giovedì, del mercoledì sul venerdì, il sabato e la domenica, del giovedì sul lunedì della settimana successiva, del venerdì sul martedì della settimana successiva].

Sulla settimana da sabato 5 dicembre 2020 a venerdì 11 dicembre 2020, pertanto, i fondamentali internazionali di mercato che influenzano il prezzo alla pompa sono quelli che vanno – in considerazione della pausa del *week end* - dal mercoledì 2 dicembre 2020 al mercoledì 9 dicembre 2020.

In questo intervallo, in presenza di cambio euro/dollaro in apprezzamento rispetto ai valori di mercoledì scorso [1,2109 vs/ 1,2066] la quotazione del greggio di riferimento Brent è AUMENTATA, con una variazione positiva di +0,36 euro/barile [in dollari/barile +0,61, con quotazioni sui 48,9], attestandosi dal valore iniziale di euro/barile 39,99 della giornata di mercoledì 02/12 al valore finale del 09/12, pari a euro/barile 40,35.

Tav. 1 - Variazioni dei fondamentali di mercato incidenti sul periodo 02/12/2020-09/12/2020 [dal mercoledì antecedente a quello successivo]-

Fondamentali mercato	Unità misura	MER 02/12	MER 09/12	Variazioni
Greggio Brent	U\$/barile	48,25	48,86	+ 0,61 \$/barile
Cambio	€/U\$	1,2066	1,2109	+ 0,0043 U\$/€
Greggio Brent	€/barile	39,99	40,35	+ 0,36 €/barile

Rispetto al dato di mercoledì 9, giovedì 10, **la quotazione del greggio Brent è aumentata (+1,39 dollari/barile) attestandosi su 50,25 dollari/barile, che ad un tasso di cambio quasi stabile sulla data immediatamente antecede-**

Meteo carburanti: il prezzo che fa – N. 45/2020 – 11.12.2020
FIGISC ANISA CONFCOMMERCIO

dente, ossia pari a dollari 1,2115 per un euro, corrispondono ad euro/barile 41,48.

Tav. 2 - Variazioni dei fondamentali di mercato incidenti sul periodo 03/12/2020-10/12/2020 [dal giovedì antecedente a quello successivo]-

Fondamentali mercato	Unità misura	GIO 03/12	GIO 10/12	Variazioni
Greggio Brent	U\$/barile	48,71	50,25	+1,54 U\$/barile
Cambio	€/U\$	1,2151	1,2115	- 0,0036 U\$/€
Greggio Brent	€/barile	40,09	41,48	+ 1,39 €/barile

Le movimentazioni delle quotazioni internazionali CIF Mediterraneo dei prodotti «finiti» registrano durante la settimana le seguenti variazioni dei prodotti: la benzina, infatti, dal mercoledì 02/12 al mercoledì 09/12 è aumentata con una variazione pari a +0,003 euro/litro [ovvero da 0,260 a 0,263 euro/litro] con una variazione, IVA inclusa, pari ad euro/litro +0,004, e anche il gasolio presenta una variazione positiva pari a +0,006 euro/litro [da 0,278 a 0,284 euro/litro] con una variazione, IVA inclusa, pari a +0,007 euro/litro.

Tav. 3 - Variazioni quotazioni internazionali prodotti finiti periodo 02/12/2020 - 09/12/2020 [dal mercoledì antecedente a quello successivo]-

	Quotazioni benzina	Quotazioni gasolio
Inizio rilevazione	0,260	0,278
Fine rilevazione	0,263	0,284
Differenza senza IVA	+0,003	+0,006
Differenza con IVA	+0,004	+0,007

Rispetto al dato di mercoledì 09/11, **nella giornata di giovedì 10/12 le quotazioni internazionali dei prodotti finiti sono variate sia per il gasolio che per la benzina, per un ammontare pari, rispettivamente, a +1,5 ed a +1,8 cent/litro [IVA compresa].**

Il prezzo praticato - come media tra le due modalità «self» e «servito» - alla pompa in Italia da giovedì 03/12 a giovedì 10/12 è VARIATO per la benzina di -0,2 cent/litro e di -0,2 cent/litro per il gasolio.

I prezzi interni, rispetto alle variazioni internazionali dei prodotti finiti nella settimana corrente, con un saldo a giovedì 10 dicembre [tecnicamente tarato sulle quotazioni internazionali del giovedì], risultano più bassi di -0,6 cent/litro per la benzina e più bassi di -0,9 cent/litro per il gasolio [in media nel *mix* dei consumi tra i due prodotti, più bassi di -0,8 cent/litro] in quanto le variazioni del mercato internazionale degli ultimi sette giorni (incremento di +2,0 per il gasolio ed incremento di +2,2 cent/litro per la benzina) non hanno avuto ancora praticamente riscontro sui prezzi praticati alla pompa per i noti meccanismi di smaltimento delle scorte acquistate a prezzi precedenti, mentre i margini industriali lordi sono stabili (-0,1 cent/litro) rispetto alla media della settimana precedente.

Meteo carburanti: il prezzo che fa – N. 45/2020 – 11.12.2020
FIGISC ANISA CONFCOMMERCIO

Tav. 4 – Variazioni quotazioni internazionali prodotti finiti e prezzi al pubblico periodo 03/12/2020-10/12/2020 [dal giovedì antecedente a quello successivo]-

	Quotazioni benzina	Quotazioni gasolio	Prezzo benzina	Prezzo gasolio
Inizio rilevazione	0,260	0,280	1,481	1,352
Fine rilevazione	0,278	0,296	1,479	1,350
Differenza senza IVA	+0,018	+0,016		
Differenza con IVA	+0,022	+0,020	-0,002	-0,002
Saldo prezzi Italia/internaz.li			-0,006	-0,009

Le **variazioni intervenute nell'arco di un MESE INTERO [ossia dal 11/11/2020] sia nei fondamentali di mercato** [cambio euro/dollaro, quotazione greggio Brent in dollari/barile ed euro/barile, quotazione benzina e gasolio CIF sulla piazza Mediterraneo in euro/litro (ivato)] **sia per il prezzo medio nazionale della benzina e del gasolio**, prezzo ponderato tra le modalità di servizio "self" e "servito" in base al numero degli impianti che hanno comunicato il relativo prezzo all'Osservatorio Prezzi Carburanti del MISE [ovviamente ivato], sono le seguenti:

Tav. 5.a – Variazioni fondamentali di mercato e prezzi medi al consumo – 11/11/2020 – 11/12/2020

	11/11/20	11/12/20	Var. ±
Cambio euro/dollaro	1,1808	1,2115	+0,0307
Greggio Brent dollari/barile	42,25	50,25	+8,00
Greggio Brent euro/barile	35,78	41,48	+5,70
Benzina CIF Mediterraneo euro/litro ivato	0,305	0,339	+0,034
Gasolio CIF Mediterraneo euro/litro ivato	0,311	0,361	+0,050
Prezzo medio Italia benzina euro/litro (ivato)	1,453	1,479	+0,026
Prezzo medio Italia gasolio euro/litro (ivato)	1,321	1,350	+0,029

Le **variazioni degli stessi elementi di cui appena più sopra intervenute nell'arco di un ANNO INTERO [ossia dal 11/12/2019]** sono, invece, le seguenti:

Tav. 5.b – Variazioni fondamentali di mercato e prezzi medi al consumo – 11/12/2019–11/12/2020

	11/12/19	11/12/20	Var. ±
Cambio euro/dollaro	1,1077	1,2115	+0,1038
Greggio Brent dollari/barile	66,57	50,25	-16,32
Greggio Brent euro/barile	60,10	41,48	-18,62
Benzina CIF Mediterraneo euro/litro ivato	0,461	0,339	-0,122
Gasolio CIF Mediterraneo euro/litro ivato	0,558	0,361	-0,196
Prezzo medio Italia benzina euro/litro (ivato)	1,642	1,479	-0,163
Prezzo medio Italia gasolio euro/litro (ivato)	1,536	1,350	-0,186

Le variazioni giornaliere medie del prezzo di benzina e gasolio, **NELLA SETTIMANA dal 04/12/2020 al 11/12/2020**, quali rispettivamente riscontrate:

- dai listini delle compagnie petrolifere;
 - dai prezzi praticati effettivamente dagli impianti che hanno segnalato il prezzo all'Osservatorio Prezzi Carburanti del MISE, calcolati quale media ponderata per numero di impianti tra modalità "self" e "servito";
 - dai prezzi praticati medi in modalità "self";
 - dai prezzi praticati medi in modalità "servito"
- sono riportate nelle seguenti due tabelle:

Meteo carburanti: il prezzo che fa – N. 45/2020 – 11.12.2020
FIGISC ANISA CONFCOMMERCIO

Tav. 6.a – Variazioni prezzi BENZINA periodo 04/12/2020 – 11/12/2020

Data	Listino medio	Praticato media self-servito	Praticato media self	Praticato media servito
04/12/20		-0,002	-0,001	-0,003
05/12/20	=0,000	-0,001	=0,000	=0,000
06/12/20	=0,000	=0,000	=0,000	=0,000
07/12/20	=0,000	+0,001	=0,000	=0,000
08/12/20	=0,000	-0,001	=0,000	=0,000
PRIMI 4 GG.		-0,003	-0,001	-0,003
09/12/20	=0,000	=0,000	=0,000	=0,000
10/12/20	+0,006	+0,001	+0,001	=0,000
11/12/20	+0,002			
TOTALE	+0,008	-0,002	=0,000	-0,003

Tav. 6.b – Variazioni prezzi GASOLIO periodo 04/12/2020 – 11/12/2020

Data	Listino Medio	Praticato media self-servito	Praticato media self	Praticato media servito
04/12/20		-0,002	-0,001	-0,002
05/12/20	=0,000	=0,000	+0,001	-0,001
06/12/20	=0,000	-0,001	=0,000	=0,000
07/12/20	=0,000	+0,001	=0,000	+0,001
08/12/20	=0,000	=0,000	=0,000	=0,000
PRIMI 4 GG.		-0,002	=0,000	-0,002
09/12/20	=0,000	-0,001	=0,000	=0,000
10/12/20	+0,006	+0,001	+0,001	=0,000
11/12/20	+0,002			
TOTALE	+0,008	-0,002	+0,001	-0,002

Le variazioni intervenute nella settimana dal 4 dicembre al 10 dicembre rispetto a quella dal 27 novembre al 3 dicembre dei prezzi medi di extra-rete nelle tre macroaree del Paese e nella media nazionale sono state le seguenti:

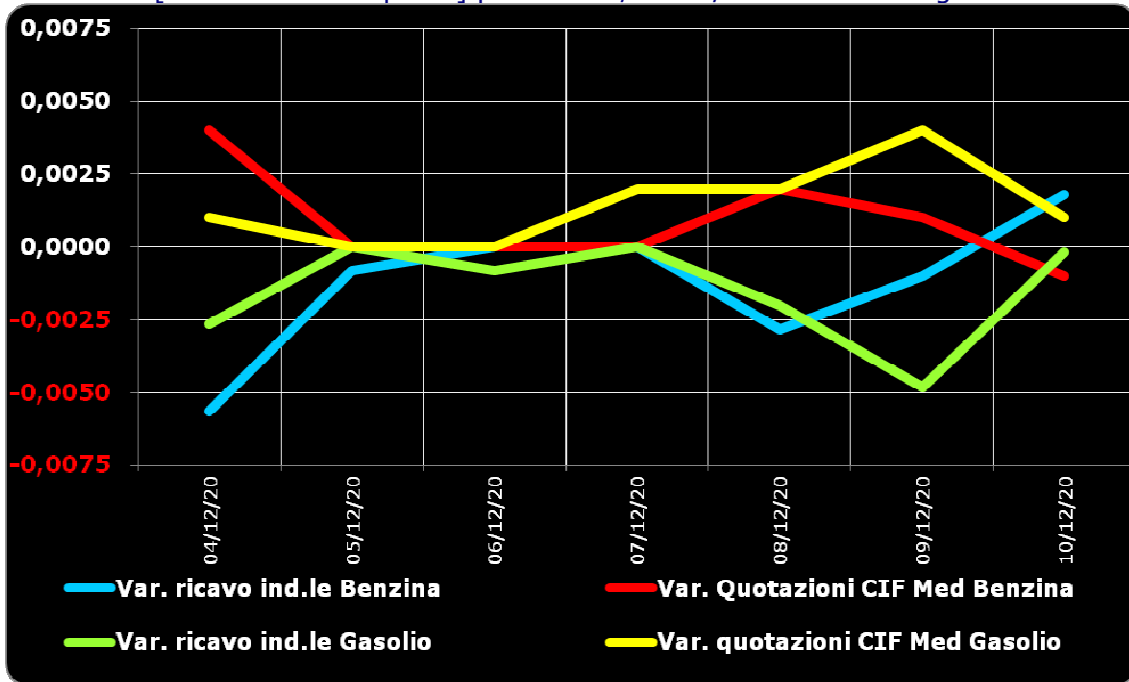
Tav. 7 – Variazioni prezzi extrarete benzina e gasolio – Medie settimane a confronto

Euro/litro	27.11/03.12	04.12/10.12	Var. ±
Benzina Nord	1,272	1,276	+0,004
Benzina Centro	1,274	1,279	+0,005
Benzina Sud ed Isole	1,283	1,285	+0,002
Benzina media Italia	1,277	1,280	+0,003
Gasolio Nord	1,157	1,161	+0,004
Gasolio Centro	1,165	1,167	+0,002
Gasolio Sud ed Isole	1,173	1,175	+0,002
Gasolio media Italia	1,165	1,168	+0,003

Le variazioni giornaliere del ricavo industriale [prezzo al pubblico al netto delle imposte] nel corso della settimana 4 dicembre 2020-10 dicembre 2020 sono state coerenti in misura sufficiente [tra -1,0 e +0,5 cent/litro ed **in proporzione inversa**] rispetto alle dinamiche delle variazioni giornaliere del prezzo internazionale dei prodotti, che sono oscillate tra -0,5 e +0,5 cent/litro, come evidenziato dal seguente grafico.

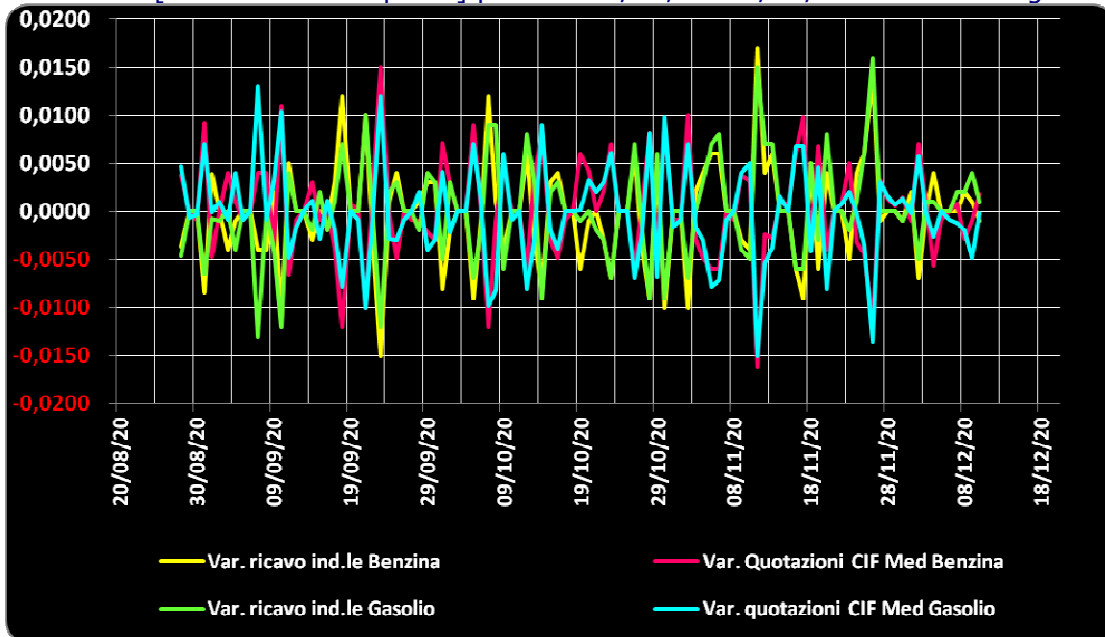
Meteo carburanti: il prezzo che fa – N. 45/2020 – 11.12.2020
FIGISC ANISA CONFCOMMERCIO

Grafico 1a – Variazioni delle quotazioni internazionali dei prodotti finiti e del prezzo industriale [al netto delle imposte] periodo 04/12-10/12 – Benzina e gasolio



Anche su un arco temporale più ampio [calcolato su **quindici settimane consecutive dal 27 agosto 2020 al 10 dicembre 2020**] le **variazioni giornaliere del ricavo industriale** [prezzo al pubblico al netto delle imposte] sono state coerenti [tra -1,5 e +2,0 cent/litro ed **in proporzione inversa**] rispetto alle **dinamiche delle variazioni giornaliere del prezzo internazionale dei prodotti**, che sono oscillate tra -2,0 e +1,5 cent/litro, come evidenziato dal grafico seguente.

Grafico 1b – Variazioni delle quotazioni internazionali dei prodotti finiti e del prezzo industriale [al netto delle imposte] periodo 27/08/20-10/12/20 – Benzina e gasolio



B. TRA DIVERSI PREZZI, QUALI PREZZI

A partire dal presente numero del «Meteo Carburante» - al di là del prezzo in modalità «ufficiale» medio settimanale nazionale solamente in modalità «self» riferito alla settimana antecedente dal lunedì alla domenica è rilevato ogni lunedì dal Ministero dello sviluppo economico con la nuova metodologia di cui al Decreto Ministeriale 23.11.2012, e pubblicato sul sito <http://dgerm.sviluppoeconomico.it.gov>, e contribuisce alla rilevazione dei prezzi che la Commissione Europea effettua ogni settimana [sul sito http://ec.europa.eu/energy/observatory/oil/bulletin_en.htm] per tutti i ventotto Paesi Membri dell'Unione Europea - **gli unici prezzi che verranno riportati per il confronto con la settimana antecedente sono quelli effettivamente praticati nella media nazionale derivante dalle comunicazioni di variazioni effettuate dagli impianti presso l'Osservatorio Prezzi Carburanti del Ministero dello sviluppo economico.**

Il dato dei prezzi è stato rilevato nella media del periodo settimanale rendicontato nel «Meteo Carburante» **distintamente sia per benzina e gasolio, che per modalità di servizio «servito» e «self» e, infine, anche suddiviso per:**

- 1) la totalità della rete;**
- 2) la media della rete «colorata» [impianti delle major petrolifere nazionali];**
- 3) la media della rete dei «no-logo».**

La differenza tra i prezzi della rete «colorata» e quelli della rete «no-logo» nella settimana dal 4 dicembre 2020 al 10 dicembre 2020 è stata per la benzina a modalità «self» pari a +0,028 ed a modalità «servito» pari a +0,164 euro/litro, per il gasolio è stata in modalità «self» pari a +0,034 ed in modalità «servito» pari a +0,175 euro/litro.

La differenza di prezzo tra la modalità «servito» e la modalità «self» è stata, mediamente tra i marchi ed i prodotti, nella stessa settimana pari a +0,184 euro/litro nella rete «colorata» e pari a +0,045 euro/litro nella rete «no-logo», in linea con la scorsa settimana.

Tav. 8 – Prezzi MEDI settimanali di riferimento impianti serviti, prezzo medio Italia «self» e «servito» tutta la rete, rete «colorata» e «no-logo» e variazione su settimana precedente

	Benzina	Gasolio	Variaz. benzina	Variaz. gasolio
Prezzo «self» tutta la rete	1,418	1,287	+0,001	+0,002
Prezzo «servito» tutta la rete	1,568	1,443	-0,001	+0,001
Prezzo «self» rete «colorata»	1,422	1,292	=0,000	+0,001
Prezzo «servito» rete «colorata»	1,602	1,479	=0,000	+0,001
Prezzo «self» rete «no-logo»	1,394	1,258	+0,007	+0,008
Prezzo «servito» rete «no-logo»	1,438	1,304	+0,007	+0,010

C. LA COMPOSIZIONE MEDIA DEL PREZZO DEL PERIODO

La composizione del prezzo – determinato come **media settimanale del prezzo medio nazionale ponderale tra modalità «self» e modalità «servito»** [ossia **il prezzo di ciascuna modalità di servizio PER il numero degli impianti che ne hanno comunicato la variazione DIVISO il numero totale degli impianti che hanno comunicato dette variazioni** - è il risultato di tre componenti sostanziali: l'imposizione fiscale, il prezzo del carburante vero e proprio, i costi ed i margini di retribuzione del sistema distributivo [ricavo industriale].

Meteo carburanti: il prezzo che fa – N. 45/2020 – 11.12.2020
FIGISC ANISA CONFCOMMERCIO

Il prezzo del carburante vero e proprio è dato dalla **quotazione CIF internazionale [area Mediterraneo] dei prodotti raffinati**, che è il fattore del prezzo finale concretamente influenzato dal mercato internazionale e dal tasso di cambio euro/dollaro: nel periodo dal 4 dicembre 2020 al 10 dicembre 2020 il suo peso specifico sul prezzo finale alla pompa è stato pari al **17,65 %** per la benzina ed al **20,84 %** per il gasolio.

Il **ricavo industriale** è costituito dai costi e dai margini del sistema distributivo [ammortamenti degli investimenti per gli impianti di distribuzione, costo delle quote biocarburanti, manutenzioni, trasporti, logistica, *royalties* e fitti passivi, campagne promozionali, margine del gestore dell'impianto, ecc. ecc., risultati lordi di gestione]: nel periodo dal 4 dicembre 2020 al 10 dicembre 2020 la sua quota sul prezzo finale è stata del **14,47 %** per la benzina e del **15,41 %** per il gasolio.

Infine, l'onere fiscale complessivo [accisa (ivi compresa l'incidenza ponderale delle addizionali regionali sulla benzina) più imposta IVA 22 %] nel periodo dal 4 dicembre 2020 al 10 dicembre 2020 ha gravato sul prezzo finale della benzina in misura pari al **67,88 %** ed al **63,75 %** per il gasolio.

Tav. 9 – Composizione media del prezzo di benzina e gasolio – Prezzi medi ponderati tra modalità «self» e «servito» [euro/litro] - periodo 04/12/2020-10/12/2020 -

Composizione media prezzo	Benzina	%	Gasolio	%
Prezzo alla pompa	1,478	100,00%	1,350	100,00%
IVA 22 %	0,267	18,03%	0,243	18,03%
Accisa	0,737	49,85%	0,617	45,72%
Totale imposte	1,004	67,88%	0,860	63,75%
Quotazione internazionale prodotto finito	0,261	17,65%	0,281	20,84%
Ricavo industriale	0,214	14,47%	0,208	15,41%
Prezzo industriale	0,475	32,12%	0,489	36,25%

D. PREZZI SETTIMANALI NELL'UNIONE EUROPEA

La rilevazione effettuata ogni lunedì dal Ministero dello sviluppo economico contribuisce alla rilevazione dei prezzi che la Commissione Europea effettua ogni settimana in tutti i ventisette Paesi Membri dell'Unione Europea. **L'ULTIMA RILEVAZIONE UTILE È QUELLA DEL 07.12.2020.**

Con la benzina a **1,409** euro/litro, l'Italia si colloca nella **quarta posizione**, in una classifica di prezzi decrescenti [dal più caro al meno caro], preceduta da Olanda, Danimarca e Grecia, e seguita, in ordine via via decrescente, da Portogallo, Finlandia, Svezia, Francia, Malta e Germania, con **media aritmetica dei 27 Paesi uguale a euro/litro 1,206 e media aritmetica dei Paesi di Eurozona pari a euro/litro 1,242**; con il gasolio a **1,284** euro/litro, l'Italia si attesta in **terza posizione** in una classifica di prezzi decrescenti [sempre dal più caro al meno caro], preceduta da Svezia e Belgio, e seguita, in ordine, da Finlandia, Francia, Portogallo, Olanda, Danimarca, Malta e Croazia, con una **media aritmetica dei 27 Paesi uguale ad euro/litro 1,114 ed una media aritmetica dei Paesi di Eurozona uguale ad euro/litro 1,125.**

Rispetto all'ultima rilevazione utile antecedente, che risale al 30.11.2020, **il prezzo al consumo della benzina in Italia è salito di un +0,41 % contro la media ponderata dei 19 Paesi di area euro di +0,08 % e quello del gasolio è salito di un +0,67 %, contro la media ponderata dei 19 Paesi di area euro di +0,57 %, il prezzo industriale è salito in Italia per la benzina di un +1,11 %**

Meteo carburanti: il prezzo che fa – N. 45/2020 – 11.12.2020
FIGISC ANISA CONFCOMMERCIO

contro la media ponderata dei 19 Paesi di area euro equivalente a +0,17 %, mentre quello del gasolio è cresciuto di un +1,64 % in Italia contro una media ponderata di +1,21 % dei 19 Paesi di area euro.

Rispetto all'ultima precedente rilevazione del 30.11.2020 – ultima utile antecedente -, **la classifica rimane stabile sia per la benzina [al quarto posto] che per il gasolio [al terzo posto].**

Tav. 10 – Primi dieci prezzi in ordine decrescente nella U.E. rilevazione 07.12.2020– [euro/litro] e media aritmetica

BENZINA		€/LITRO	GASOLIO		€/LITRO
1	Olanda	1,544	1	Svezia	1,386
2	Danimarca	1,458	2	Belgio	1,291
3	Grecia	1,423	3	ITALIA	1,284
4	ITALIA	1,409	4	Finlandia	1,255
5	Portogallo	1,394	5	Francia	1,247
6	Finlandia	1,390	6	Portogallo	1,239
7	Svezia	1,385	7	Olanda	1,222
8	Francia	1,346	8	Danimarca	1,221
9	Malta	1,340	9	Malta	1,210
10	Germania	1,267	10	Croazia	1,174
MEDIA U.E. 27		1,206	MEDIA U.E. 27		1,114
MEDIA U.E. 19		1,242	MEDIA U.E. 19		1,125

Rispetto allo «**stacco con l'Europa**» ovvero alla differenza tra il prezzo industriale [prezzo finale al netto delle imposte] italiano e quello dei Paesi di area monetaria euro, la rilevazione «**ufficiale**» del 7 dicembre 2020, **basata su medie ponderali**, evidenzia un **DECREMENTO DELLO STACCO NEGATIVO della benzina**, attestatosi al valore di -0,015 euro/litro [nella ultima rilevazione antecedente del 30.11.2020 equivaleva a -0,017], ed un **DECREMENTO DELLO STACCO NEGATIVO del gasolio**, attestatosi sul valore di euro/litro -0,024 [in data del 30.11.2020, precedente rilevazione, era pari a euro/litro -0,026].

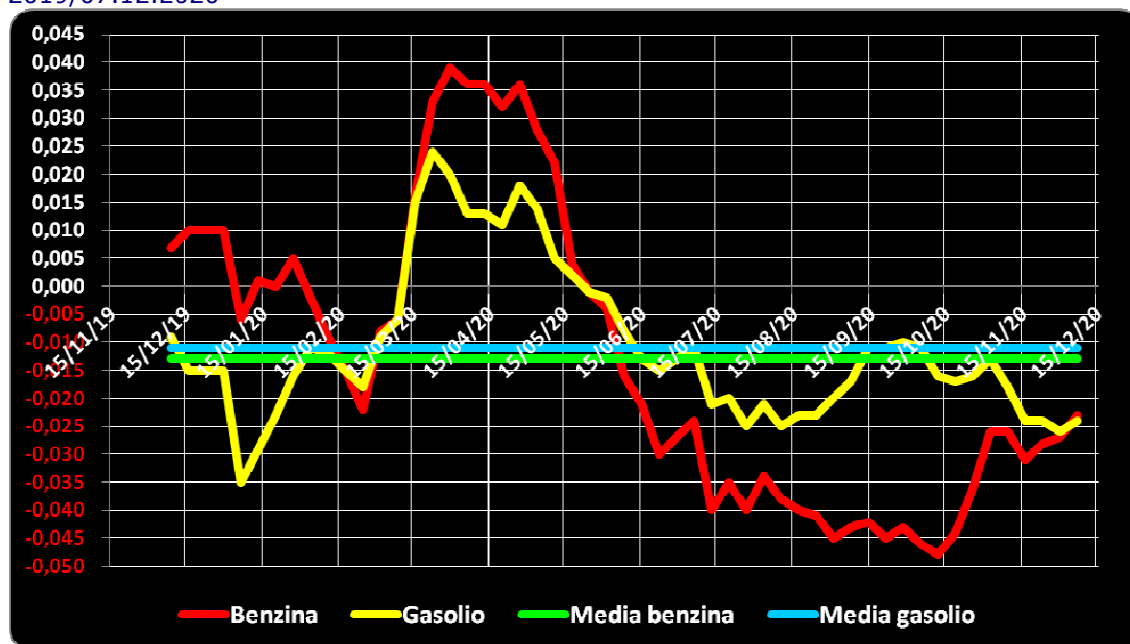
Tuttavia, **per il prodotto benzina, il dato ufficiale europeo non è corretto: il prezzo industriale, infatti, è calcolato sia su media ponderale che al netto delle imposte, che però in Italia, con le addizionali regionali di accisa che riguardano il 29,33 % dei consumi nazionali di questo prodotto [su dati di vendite periodo gennaio-dicembre anno 2019], sono superiori di 0,0076 euro/litro rispetto al calcolo effettuato solo con la sottrazione delle imposte statali.**

Conseguentemente, il dato dello «stacco» del 07.12.2020 solo per la benzina va corretto in diminuzione dello stesso importo, da PARI a MENO euro/litro 0,015 a PARI A MENO 0,023 euro/litro.

La media annuale dello stacco del prezzo industriale – ossia per il periodo dal 9 dicembre 2019 al 7 dicembre 2020 – è pari a -0,013 euro/litro per la benzina, **sulla base del conteggio correttamente effettuato a partire da somma delle accise nazionali e dell'incidenza delle addizionali regionali, ed a euro/litro -0,011 per il gasolio.**

Meteo carburanti: il prezzo che fa – N. 45/2020 – 11.12.2020
FIGISC ANISA CONFCOMMERCIO

Grafico 2 – Media su base annua stacco del prezzo industriale benzina e gasolio – 09.12.2019/07.12.2020



Per quanto attiene la rilevanza delle imposte sui carburanti, l'Italia si colloca al 07.12.2020 al terzo posto per il prodotto benzina, con 0,990 euro/litro su totali 1,409 di prezzo al pubblico, preceduta da Olanda e Finlandia, ed al primo posto, invece, per il gasolio [con 0,849 euro/litro su 1,284 di prezzo al consumo].

Tav. 11 – Le imposte sui carburanti in ordine decrescente nella U.E. rilevazione 07.12.2020 [euro/litro] -

N. BENZINA	Imposte	Prezzo	N. GASOLIO	Imposte	Prezzo
1 Olanda	1,076	1,544	1 ITALIA	0,849	1,284
2 Finlandia	0,991	1,390	2 Belgio	0,824	1,291
3 ITALIA	0,990	1,409	3 Francia	0,817	1,247
4 Grecia	0,985	1,423	4 Finlandia	0,756	1,255
5 Portogallo	0,928	1,394	5 Portogallo	0,744	1,239
6 Svezia	0,921	1,385	6 Irlanda	0,739	1,171
7 Francia	0,916	1,346	7 Svezia	0,738	1,386
8 Danimarca	0,912	1,458	8 Olanda	0,724	1,222
9 Irlanda	0,859	1,263	9 Danimarca	0,676	1,221
10 Germania	0,829	1,267	(*) MEDIA U.E. 19	0,658	1,125
11 Belgio	0,819	1,262	10 Malta	0,657	1,210
(*) MEDIA U.E. 19	0,801	1,242	11 Slovenia	0,651	1,038
12 Estonia	0,768	1,229	12 Croazia	0,641	1,174
(*) MEDIA U.E. 27	0,764	1,206	13 Grecia	0,640	1,146
13 Malta	0,754	1,340	(*) MEDIA U.E. 27	0,637	1,114
14 Croazia	0,753	1,204	14 Germania	0,620	1,086
15 Slovacchia	0,740	1,178	15 Lettonia	0,599	0,995
16 Lettonia	0,716	1,127	16 Cechia	0,593	1,033
17 Spagna	0,676	1,170	17 Cipro	0,583	1,080
18 Austria	0,668	1,073	18 Austria	0,579	1,042
19 Cechia	0,667	1,052	19 Ungheria	0,574	1,073
20 Lituania	0,653	1,078	20 Slovacchia	0,572	1,045

Meteo carburanti: il prezzo che fa – N. 45/2020 – 11.12.2020
FIGISC ANISA CONFCOMMERCIO

N. BENZINA		Imposte	Prezzo	N. GASOLIO		Imposte	Prezzo
21	Lussemburgo	0,626	1,060	21	Spagna	0,561	1,049
22	Slovenia	0,623	0,982	22	Estonia	0,542	1,021
23	Cipro	0,610	1,064		Lituania	0,542	0,982
24	Ungheria	0,576	1,020	23	Polonia	0,517	1,002
25	Polonia	0,564	1,010	24	Lussemburgo	0,497	0,975
26	Romania	0,516	0,952	25	Romania	0,485	0,948
27	Bulgaria	0,512	0,894	26	Bulgaria	0,477	0,878

(*) media aritmetica

Nell'ambito del monitoraggio sullo «*stacco Italia delle imposte*», avviato in collaborazione con ASSOPETROLI-ASSOENERGIA, con la **RILEVAZIONE PREZZI DI DATA 07.12.2020** della Commissione Europea, si rileva che sulla media aritmetica del prezzo al consumo dei 27 Paesi dell'Unione Europea, per la benzina, il prezzo italiano è più alto di 20,3 cent/litro, di cui ben 22,6 sono dovuti alle maggiori imposte [pari al 111,3 % della differenza totale] senza alcuna incidenza di maggiore prezzo industriale, che è anzi inferiore di 2,3 cent/litro, mentre per il gasolio il prezzo al consumo è più alto di 17,0 cent/litro, di cui ben 21,2 sono dovuti a maggiori imposte [pari al 124,7 % della differenza totale], senza alcuna incidenza di maggiore prezzo industriale, che è inferiore di ben 4,2 cent/litro; sulla media aritmetica del prezzo al consumo dei 19 Paesi dell'Unione Europea in cui la valuta è l'euro, per la benzina, il prezzo italiano è più alto di 16,7 cent/litro, di cui ben 18,9 sono dovuti alle maggiori imposte [pari al 113,2 % della differenza totale], senza alcuna incidenza di maggiore prezzo industriale, che è anzi inferiore di 2,2 cent/litro mentre per il gasolio il prezzo al consumo è più alto di 15,9 cent/litro, di cui ben 19,1 sono dovuti alle maggiori imposte [pari al 120,1 % della differenza totale], senza alcuna incidenza di maggiore prezzo industriale, che è anzi inferiore di 3,2 cent/litro, dati che costituiscono altresì la **MEDIA MENSILE PROVVISORIA DI DICEMBRE**.

Per la **MEDIA PROVVISORIA DELL'ANNO 2020** si rileva, infine, che sulla media aritmetica del prezzo al consumo dei 27 Paesi [a 28 solo per la mensilità di gennaio] dell'Unione Europea, per la benzina, il prezzo italiano è più alto di 20,2 cent/litro, di cui ben 22,1 sono dovuti alle maggiori imposte [pari al 109,4 % della differenza totale] senza alcuna incidenza di maggior prezzo industriale, che è anzi inferiore di 1,9 cent/litro, mentre per il gasolio il prezzo al consumo è più alto di 17,1 cent/litro, di cui ben 20,4 sono dovuti a maggiori imposte [pari al 119,3 % della differenza totale] senza alcuna incidenza di maggior prezzo industriale, che è anzi inferiore di 3,3 cent/litro; sulla media aritmetica del prezzo al consumo dei 19 Paesi dell'Unione Europea in cui la valuta è l'euro, per la benzina, il prezzo italiano è più alto di 17,0 cent/litro, di cui ben 18,8 sono dovuti alle maggiori imposte [pari al 110,6 % della differenza totale] senza alcuna incidenza di maggior prezzo industriale, che è anzi inferiore di 1,8 cent/litro, mentre per il gasolio il prezzo al consumo è più elevato di 17,0 cent/litro, di cui ben 19,3 sono dovuti alle maggiori imposte [pari al 113,5 % della differenza totale] senza alcuna incidenza di maggior prezzo industriale, che è anzi inferiore di 2,3 cent/litro.

Meteo carburanti: il prezzo che fa – N. 45/2020 – 11.12.2020
FIGISC ANISA CONFCOMMERCIO

Elaborazione **FIGISC-ANISA** in collaborazione con **ASSOPETROLI-ASSOENERGIA**

Nota: Per la determinazione del prezzo industriale e dell'onere delle imposte sulla benzina, per l'Italia si è aggiunto all'accisa statale di base il valore ponderato nazionale delle addizionali regionali di accisa su tale prodotto, che grava, per il periodo da gennaio a dicembre 2019, sul 29,33 % dei consumi complessivi, per un valore ponderato di 0,0076 euro/litro.

Tav. 12.a – Lo «STACCO» con l'Europa a 27 Paesi delle imposte, del prezzo industriale e del prezzo al pubblico di benzina e gasolio e relative percentuali [€/lt]

E.U. A 27 PAESI	BENZINA				GASOLIO			
MEDIA	Media		%		Media		%	
07.12.2020	U.E.	Italia	Stacco	stacco	U.E.	Italia	Stacco	stacco
Prezzo ind.	0,442	0,419	-0,023	-11,3%	0,477	0,435	-0,042	-24,7%
Imposte	0,764	0,990	+0,226	111,3%	0,637	0,849	+0,212	124,7%
Prezzo finale	1,206	1,409	+0,203	100,0%	1,114	1,284	+0,170	100,0%

E.U. A 27 PAESI	BENZINA				GASOLIO			
MEDIA	Media		%		Media		%	
DICEMBRE	U.E.	Italia	Stacco	stacco	U.E.	Italia	Stacco	stacco
Prezzo ind.	0,442	0,419	-0,023	-11,3%	0,477	0,435	-0,042	-24,7%
Imposte	0,764	0,990	+0,226	111,3%	0,637	0,849	+0,212	124,7%
Prezzo finale	1,206	1,409	+0,203	100,0%	1,114	1,284	+0,170	100,0%

E.U. A 27 PAESI	BENZINA				GASOLIO			
MEDIA	Media		%		Media		%	
2020	U.E.	Italia	Stacco	stacco	U.E.	Italia	Stacco	stacco
Prezzo ind.	0,457	0,438	-0,019	-9,4%	0,497	0,464	-0,033	-19,3%
Imposte	0,774	0,995	+0,221	109,4%	0,651	0,855	+0,204	119,3%
Prezzo finale	1,231	1,433	+0,202	100,0%	1,148	1,319	+0,171	100,0%

Elaborazione **FIGISC-ANISA** in collaborazione con **ASSOPETROLI-ASSOENERGIA**

Nota: Per la determinazione del prezzo industriale e dell'onere delle imposte sulla benzina, per l'Italia si è aggiunto all'accisa statale di base il valore ponderato nazionale delle addizionali regionali di accisa su tale prodotto, che grava, per il periodo da gennaio a dicembre 2019, sul 29,33 % dei consumi complessivi, per un valore ponderato di 0,0076 euro/litro.

Meteo carburanti: il prezzo che fa – N. 45/2020 – 11.12.2020
FIGISC ANISA CONFCOMMERCIO

Tav. 12.b – Lo «STACCO» con l'Europa a 19 Paesi di area euro delle imposte, del prezzo industriale e del prezzo al pubblico di benzina e gasolio e relative percentuali – [€/lt]

E.U. A 19 PAESI	BENZINA				GASOLIO			
MEDIA 07.12.2020	Media U.E.	Italia	Stacco	% stacco	Media U.E.	Italia	Stacco	% stacco
Prezzo ind.	0,441	0,419	-0,022	-13,2%	0,467	0,435	-0,032	-20,1%
Imposte	0,801	0,990	+0,189	113,2%	0,658	0,849	+0,191	120,1%
Prezzo finale	1,242	1,409	+0,167	100,0%	1,125	1,284	+0,159	100,0%

E.U. A 19 PAESI	BENZINA				GASOLIO			
MEDIA DICEMBRE	Media U.E.	Italia	Stacco	% stacco	Media U.E.	Italia	Stacco	% stacco
Prezzo ind.	0,441	0,419	-0,022	-13,2%	0,467	0,435	-0,032	-20,1%
Imposte	0,801	0,990	+0,189	113,2%	0,658	0,849	+0,191	120,1%
Prezzo finale	1,242	1,409	+0,167	100,0%	1,125	1,284	+0,159	100,0%

E.U. A 19 PAESI	BENZINA				GASOLIO			
MEDIA 2020	Media U.E.	Italia	Stacco	% stacco	Media U.E.	Italia	Stacco	% stacco
Prezzo ind.	0,456	0,438	-0,018	-10,6%	0,487	0,464	-0,023	-13,5%
Imposte	0,807	0,995	+0,188	110,6%	0,662	0,855	+0,193	113,5%
Prezzo finale	1,263	1,433	+0,170	100,0%	1,149	1,319	+0,170	100,0%