

FIGISC ANISA NEWSLETTER PREZZI

N. 190/NP – 26 DICEMBRE 2020

STATISTICHE DEI PREZZI

UNIONE EUROPEA ED ALTRI PAESI

EXTRACOMUNITARI

MEDIE MESE DICEMBRE 2020

a cura della Segreteria Nazionale

FIGISC/ANISA CONFCOMMERCIO

00153 ROMA

Presidenti Nazionali FIGISC:

Presidente Nazionale ANISA:

Segreteria Nazionale:

Segreteria Nazionale: Telefono: 06 5866351 - Fax 06 58331724

e-mail: figisc@confcommercio.it anisa@confcommercio.it

sito internet: www.figisc.it

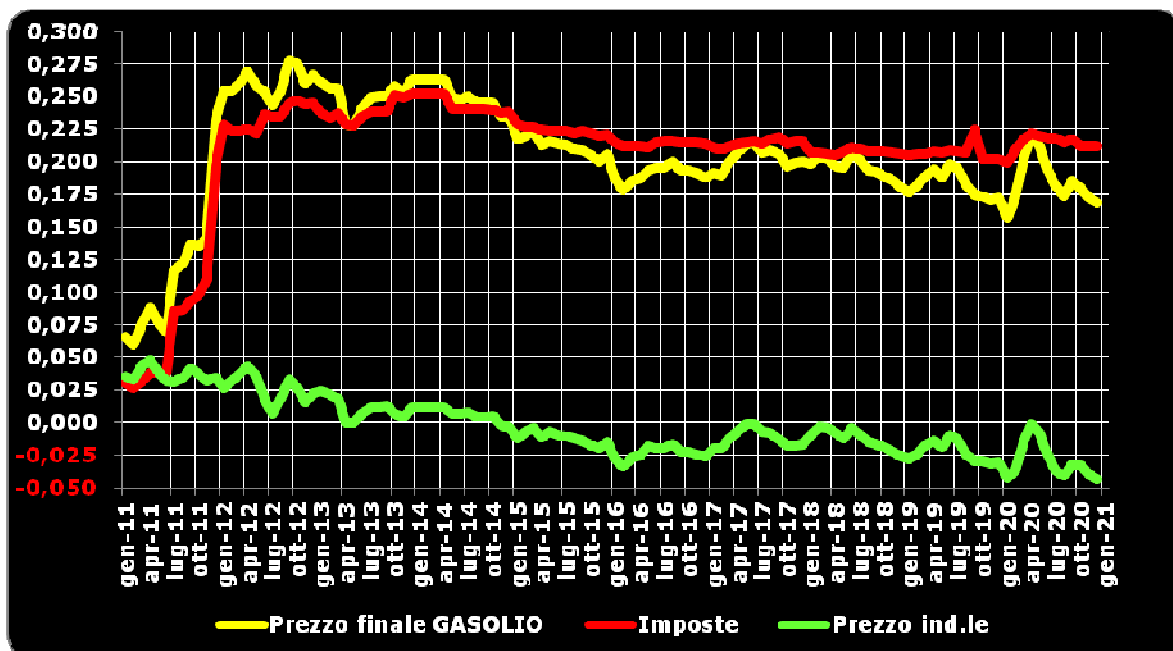
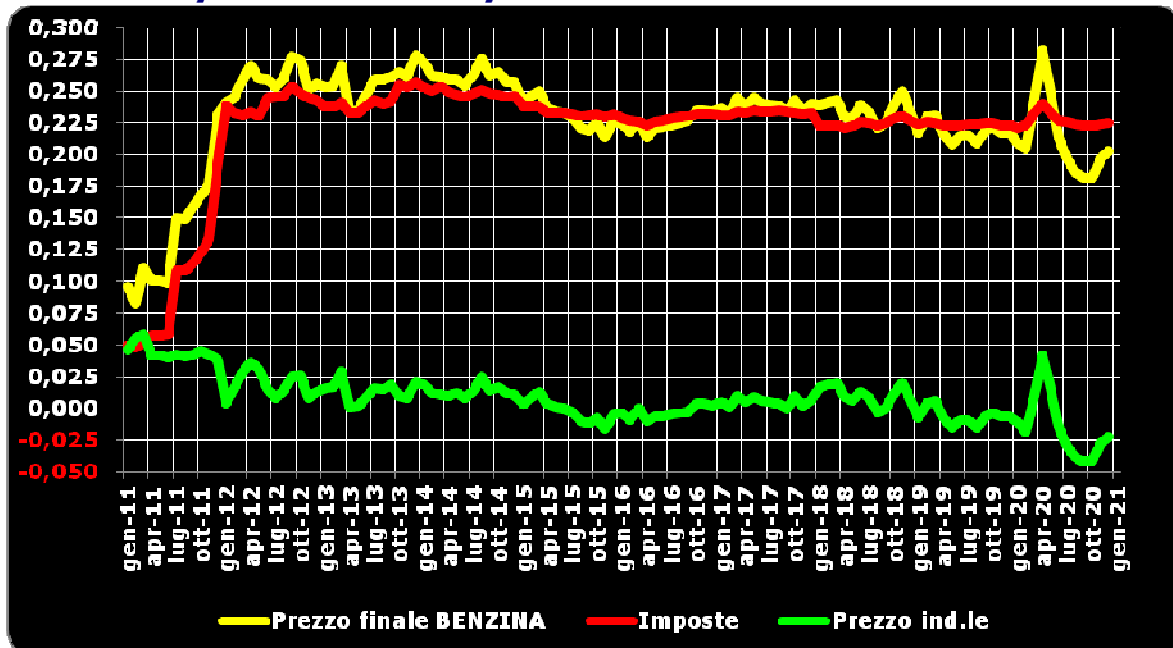
Piazza G.G. Belli 2

BRUNO BEARZI

MASSIMO TERZI

PAOLO UNITI

STACCO DEL PREZZO E DEI SUOI COMPONENTI DALLA MEDIA ARITMETICA – ITALIA/U.E. – GEN '11/DIC '20 - €/LITRO



STACCO DALLA MEDIA ARITMETICA U.E. DEL PREZZO E DEI SUOI FATTORI – TUTTI I PAESI – BENZINA - (€/LITRO) – DICEMBRE 2020

Paese	Prezzo consumo	Paese	Imposte	Paese	Prezzo ind.le
Olanda	+0,339	Olanda	+0,312	Malta	+0,139
Danimarca	+0,249	Finlandia	+0,227	Danimarca	+0,102
Grecia	+0,214	ITALIA (*)	+0,225	Spagna	+0,053
ITALIA (*)	+0,203	Grecia	+0,219	Olanda	+0,028
Finlandia	+0,189	Portogallo	+0,163	Portogallo	+0,023
Portogallo	+0,186	Svezia	+0,157	Estonia	+0,022
Svezia	+0,172	Francia	+0,150	Svezia	+0,015
Francia	+0,138	Danimarca	+0,147	Belgio	+0,011
Malta	+0,126	Irlanda	+0,093	Cipro	+0,009
Belgio	+0,068	Germania	+0,063	Romania	+0,008
Germania	+0,055	Belgio	+0,056	Croazia	+0,007
Irlanda	+0,055	Estonia	+0,003	Polonia	+0,005
Estonia	+0,025	Croazia	-0,012	Ungheria	=0,000
Croazia	-0,005	Malta	-0,012	Slovacchia	-0,005
Slovacchia	-0,030	Slovacchia	-0,025	Grecia	-0,006
Spagna	-0,037	Lettonia	-0,048	Lussemburgo	-0,007
Lettonia	-0,072	Spagna	-0,089	Germania	-0,009
Lituania	-0,126	Cechia	-0,095	Francia	-0,013
Austria	-0,141	Austria	-0,098	Lituania	-0,015
Lussemburgo	-0,146	Lituania	-0,111	ITALIA (*)	-0,022
Cipro	-0,148	Lussemburgo	-0,139	Lettonia	-0,024
Cechia	-0,155	Slovenia	-0,141	Finlandia	-0,038
Ungheria	-0,187	Cipro	-0,156	Irlanda	-0,038
Polonia	-0,197	Ungheria	-0,187	Austria	-0,043
Slovenia	-0,219	Polonia	-0,201	Cechia	-0,059
Romania	-0,238	Romania	-0,246	Bulgaria	-0,065
Bulgaria	-0,318	Bulgaria	-0,254	Slovenia	-0,078
Regno Unito	NR	Regno Unito	NR	Regno Unito	NR

(*) Il calcolo del prezzo industriale per il mese di dicembre viene effettuato per l'Italia sulla base dell'accisa statale di 0,72840 euro/litro, ma la media dell'accisa nazionale – computata tenendo conto delle diverse addizionali regionali di accisa sulla benzina e dell'entità dei consumi di questo prodotto su cui gravano addizionali regionali (circa il 29,33 %) – è pari a 0,73597 euro/litro. Conseguentemente i dati "ufficiali" relativi alle imposte sono corretti in aumento e quelli del prezzo industriale sono diminuiti dello stesso importo.

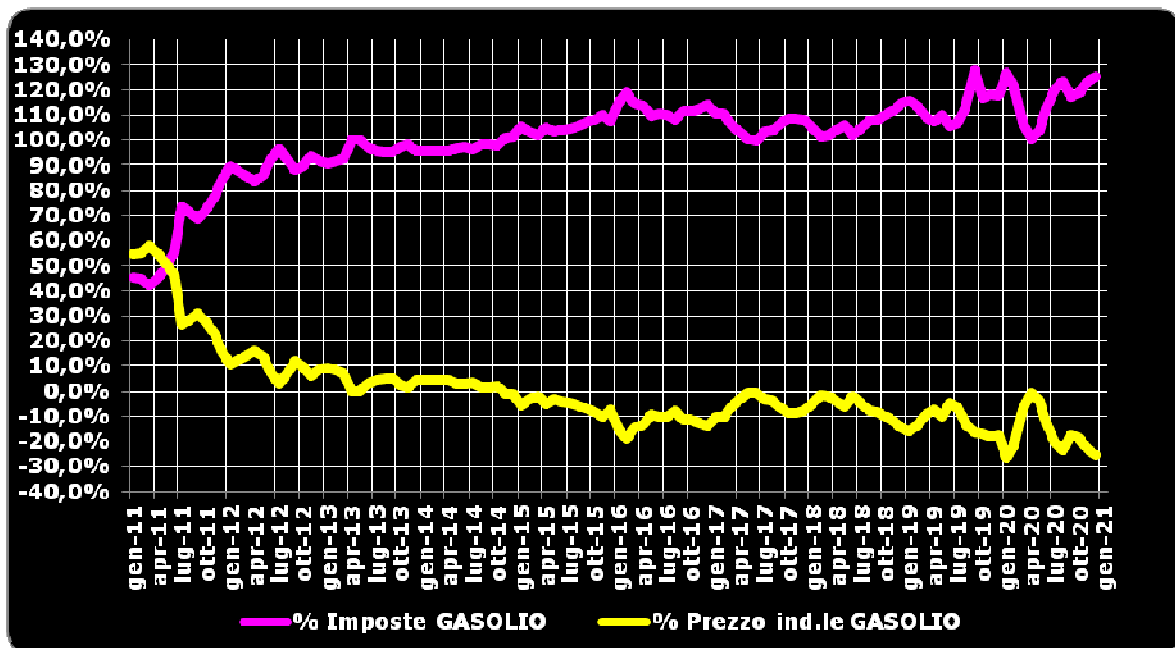
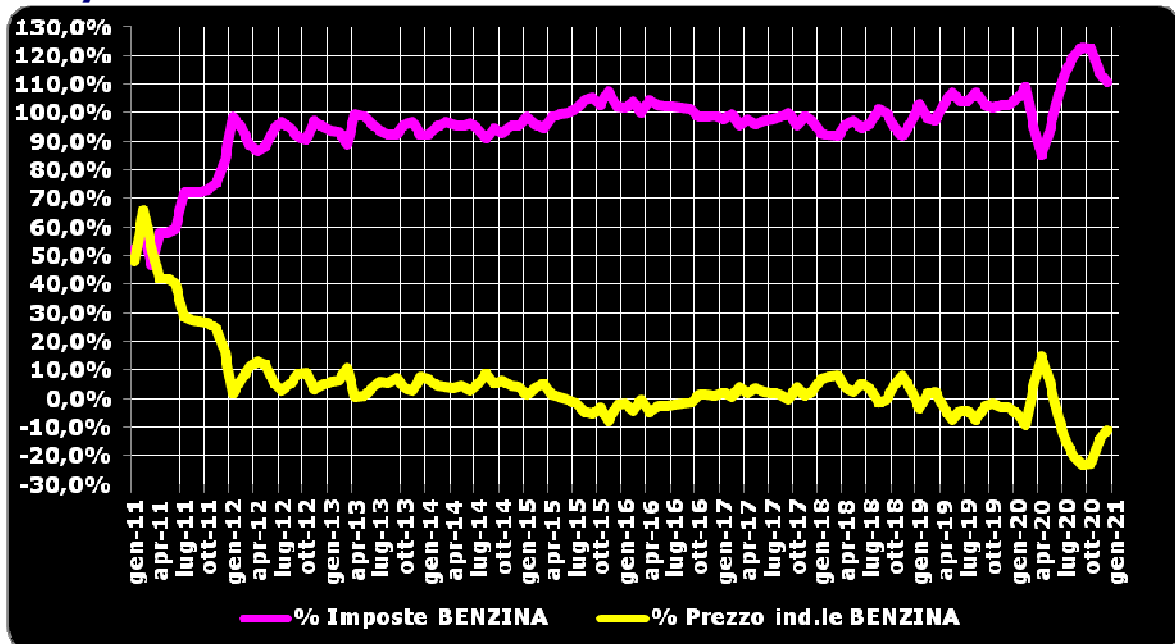
(**) Paese per il quale la Commissione non rileva [NR] più i prezzi dal febbraio 2020.

STACCO DALLA MEDIA ARITMETICA U.E. DEL PREZZO E DEI SUOI FATTORI – TUTTI I PAESI – GASOLIO - (€/LITRO) – DICEMBRE 2020

Paese	Prezzo consumo	Paese	Imposte	Paese	Prezzo ind.le
Svezia	+0,275	ITALIA	+0,212	Svezia	+0,172
Belgio	+0,182	Belgio	+0,188	Malta	+0,068
ITALIA	+0,169	Francia	+0,179	Danimarca	+0,067
Finlandia	+0,137	Finlandia	+0,118	Croazia	+0,052
Francia	+0,130	Portogallo	+0,108	Grecia	+0,026
Portogallo	+0,128	Svezia	+0,103	Olanda	+0,022
Olanda	+0,109	Irlanda	+0,101	Portogallo	+0,020
Danimarca	+0,107	Olanda	+0,087	Finlandia	+0,019
Malta	+0,086	Danimarca	+0,039	Ungheria	+0,018
Croazia	+0,055	Malta	+0,018	Cipro	+0,015
Irlanda	+0,053	Slovenia	+0,015	Spagna	+0,011
Grecia	+0,029	Croazia	+0,003	Estonia	+0,010
Germania	-0,025	Grecia	+0,003	Polonia	+0,006
Cipro	-0,040	Germania	-0,017	Belgio	=0,000
Ungheria	-0,045	Lettonia	-0,037	Lussemburgo	-0,007
Spagna	-0,065	Cechia	-0,042	Slovacchia	-0,007
Slovenia	-0,069	Cipro	-0,055	Romania	-0,008
Slovacchia	-0,073	Austria	-0,060	Germania	-0,009
Cechia	-0,080	Ungheria	-0,062	Austria	-0,022
Austria	-0,082	Slovacchia	-0,066	Lituania	-0,033
Estonia	-0,083	Spagna	-0,076	Cechia	-0,038
Lettonia	-0,109	Estonia	-0,093	ITALIA	-0,043
Polonia	-0,114	Lituania	-0,094	Irlanda	-0,048
Lituania	-0,127	Polonia	-0,120	Francia	-0,049
Lussemburgo	-0,149	Lussemburgo	-0,142	Lettonia	-0,072
Romania	-0,159	Romania	-0,151	Bulgaria	-0,079
Bulgaria	-0,240	Bulgaria	-0,161	Slovenia	-0,084
Regno Unito	NR	Regno Unito	NR	Regno Unito	NR

(*) Paese per il quale la Commissione non rileva [NR] più i prezzi dal febbraio 2020.

CONTRIBUTO DEI FATTORI ALLO STACCO ITALIA DEL PREZZO DALLA MEDIA ARITMETICA U.E. GEN '11/DIC '20



PREZZI MEDI MENSILI BENZINA (€/LITRO)

N.	Paese	Prezzo consumo (€/lt)	Var. % su XII 2019	Var. % su XI 2020	Imposte (€/lt)	Prezzo ind.le (€/lt)
1	Olanda	1,553	-6,56%	+1,70%	1,078	0,475
2	Danimarca	1,462	-9,78%	+3,02%	0,913	0,550
3	Grecia	1,427	-10,46%	+0,96%	0,986	0,442
4	ITALIA (*)	1,416	-10,35%	+1,98%	0,991	0,425
5	Finlandia	1,403	-8,18%	+0,83%	0,993	0,410
6	Portogallo	1,399	-5,77%	+1,62%	0,929	0,470
7	Svezia	1,386	-6,64%	+3,22%	0,923	0,463
8	Francia	1,351	-11,05%	+1,73%	0,916	0,435
9	Malta	1,340	-4,96%	=0,00%	0,754	0,586
10	Belgio	1,281	-7,88%	+2,11%	0,823	0,459
11	Germania	1,268	-8,49%	+1,13%	0,829	0,439
	Irlanda	1,268	-10,92%	+1,14%	0,860	0,409
12	Estonia	1,239	-9,03%	+0,81%	0,769	0,470
(**)	MEDIA U.E.	1,214	-10,96%	+1,76%	0,766	0,447
13	Croazia	1,209	-10,65%	+2,81%	0,754	0,455
14	Slovacchia	1,184	-10,67%	+1,65%	0,741	0,443
15	Spagna	1,177	-9,81%	+2,11%	0,677	0,500
16	Lettonia	1,142	-9,79%	+2,64%	0,718	0,424
17	Lituania	1,087	-10,08%	+1,43%	0,655	0,432
18	Austria	1,072	-13,45%	+1,97%	0,668	0,404
19	Lussemburgo	1,067	-12,01%	+1,38%	0,627	0,440
20	Cipro	1,066	-10,21%	-0,29%	0,610	0,456
21	Cechia	1,059	-15,02%	+1,21%	0,671	0,388
22	Ungheria	1,027	-12,24%	+3,36%	0,579	0,448
23	Polonia	1,017	-11,89%	+2,79%	0,565	0,452
24	Slovenia	0,994	-23,46%	+2,40%	0,625	0,369
25	Romania	0,975	-15,48%	+4,40%	0,520	0,455
26	Bulgaria	0,895	-19,07%	-0,13%	0,512	0,383
27	Regno Unito	NR	NR	NR	NR	NR

(*) Il calcolo del prezzo industriale per il mese di dicembre viene effettuato per l'Italia sulla base dell'accisa statale di 0,72840 euro/litro, ma la media dell'accisa nazionale – computata tenendo conto delle diverse addizionali regionali di accisa sulla benzina e dell'entità dei consumi di questo prodotto su cui gravano addizionali regionali (circa il 29,33 %) – è pari a 0,73597 euro/litro. Conseguentemente i dati "ufficiali" relativi alle imposte sono corretti in aumento e quelli del prezzo industriale sono diminuiti dello stesso importo.

(**) Media aritmetica

(***) Paese per il quale la Commissione non rileva [NR] più i prezzi dal febbraio 2020.

PREZZI MEDI MENSILI GASOLIO (€/LITRO)

N.	Paese	Prezzo consumo (€/lt)	Var. % su XII 2019	Var. % su XI 2020	Imposte (€/lt)	Prezzo ind.le (€/lt)
1	Svezia	1,398	-8,73%	+3,28%	0,742	0,657
2	Belgio	1,306	-9,11%	+2,74%	0,827	0,479
3	ITALIA (*)	1,292	-12,46%	+2,58%	0,850	0,442
4	Finlandia	1,261	-11,63%	+2,49%	0,757	0,504
5	Francia	1,254	-13,61%	+3,23%	0,818	0,436
6	Portogallo	1,252	-8,50%	+3,32%	0,747	0,505
7	Olanda	1,232	-10,77%	+3,78%	0,725	0,507
8	Danimarca	1,230	-11,92%	+3,99%	0,678	0,552
9	Malta	1,210	-5,47%	=0,00%	0,657	0,553
10	Croazia	1,178	-11,46%	+4,56%	0,642	0,537
11	Irlanda	1,177	-11,26%	+2,15%	0,740	0,437
12	Grecia	1,153	-16,75%	+2,07%	0,642	0,511
(**)	MEDIA U.E.	1,124	-13,82%	+3,33%	0,639	0,485
13	Germania	1,098	-12,20%	+3,93%	0,622	0,476
14	Cipro	1,084	-13,62%	+0,21%	0,584	0,500
15	Ungheria	1,079	-12,42%	+4,79%	0,576	0,503
16	Spagna	1,058	-13,24%	+3,13%	0,563	0,496
17	Slovenia	1,055	-15,69%	+4,48%	0,654	0,401
18	Slovacchia	1,051	-14,69%	+5,08%	0,573	0,478
19	Cechia	1,043	-15,85%	+1,74%	0,597	0,447
20	Austria	1,042	-13,53%	+3,60%	0,579	0,463
21	Estonia	1,040	-23,56%	+7,47%	0,545	0,495
22	Lettonia	1,015	-15,27%	+3,71%	0,602	0,413
23	Polonia	1,010	-14,50%	+3,89%	0,519	0,491
24	Lituania	0,997	-12,91%	+4,85%	0,545	0,452
25	Lussemburgo	0,975	-12,24%	+3,22%	0,497	0,478
26	Romania	0,965	-18,70%	+5,49%	0,488	0,477
27	Bulgaria	0,884	-20,46%	+1,84%	0,478	0,406
28	Regno Unito	NR	NR	NR	NR	NR

(*) Media aritmetica

(**) Paese per il quale la Commissione non rileva [NR] più i prezzi dal febbraio 2020.

SCOMPOSIZIONE DEI PREZZI MEDI MENSILI BENZINA E GASOLIO (€/LITRO)

Paese	BENZINA		GASOLIO	
	Imposte %	Prezzo ind.le %	Imposte %	Prezzo ind.le %
Austria	62,29%	37,71%	55,55%	44,45%
Belgio	64,19%	35,81%	63,31%	36,69%
Bulgaria	57,22%	42,78%	54,04%	45,96%
Cechia	63,36%	36,64%	57,17%	42,83%
Cipro	57,22%	42,78%	53,85%	46,15%
Croazia	62,37%	37,63%	54,46%	45,54%
Danimarca	62,42%	37,58%	55,11%	44,89%
Estonia	62,11%	37,89%	52,42%	47,58%
Finlandia	70,81%	29,19%	60,02%	39,98%
Francia	67,83%	32,17%	65,26%	34,74%
Germania	65,40%	34,60%	56,62%	43,38%
Grecia	69,05%	30,95%	55,67%	44,33%
Irlanda	67,76%	32,24%	62,86%	37,14%
ITALIA	69,99%	30,01%	65,81%	34,19%
Lettonia	62,89%	37,11%	59,32%	40,68%
Lituania	60,22%	39,78%	54,66%	45,34%
Lussemburgo	58,76%	41,24%	50,94%	49,06%
Malta	56,25%	43,75%	54,30%	45,70%
Olanda	69,41%	30,59%	58,87%	41,13%
Polonia	55,55%	44,45%	51,35%	48,65%
Portogallo	66,39%	33,61%	59,65%	40,35%
Regno Unito (**)	NR	NR	NR	NR
Romania	53,32%	46,68%	50,56%	49,44%
Slovacchia	62,60%	37,40%	54,50%	45,50%
Slovenia	62,84%	37,16%	62,02%	37,98%
Spagna	57,52%	42,48%	53,16%	46,84%
Svezia	66,60%	33,40%	53,04%	46,96%
Ungheria	56,39%	43,61%	53,42%	46,58%
MEDIA (*)	63,13%	36,87%	56,84%	43,16%

(*) Media aritmetica

(**) Paese per il quale la Commissione non rileva [NR] più i prezzi dal febbraio 2020.

STACCO MEDIO MENSILE DEL PREZZO INDUSTRIALE (EURO/LITRO)

CALCOLO STACCHI ITALIA – UNIONE EUROPEA PREZZO INDUSTRIALE SU CAMPIONI UNIONE A 28 PAESI MEMBRI ED A 19 PAESI MEMBRI DI AREA EURO – METODO PONDERALE IN BASE ALLE QUOTA DI VENDITE DI PRODOTTO DI CIASCUN PAESE SUL TOTALE COMUNITARIO

Rilevazioni stacco	"Ufficiale" Benzina €/litro	"Reale" (**) Benzina €/litro	Gasolio €/litro	Data
Su media UE28	-0,016	-0,024	-0,031	07/12/20
Su media UE area €	-0,015	-0,023	-0,024	
Su media UE28	-0,017	-0,025	-0,035	14/12/20
Su media UE area €	-0,014	-0,022	-0,027	
Su media UE28	-0,012	-0,020	-0,030	21/12/20
Su media UE area €	-0,013	-0,021	-0,024	
Su media UE28				
Su media UE area €				
Su media UE28				
Su media UE area €				
Su media UE28	-0,015	-0,023	-0,032	MESE
Su media UE area €	-0,014	-0,022	-0,025	

Elaborazione stacco medio prodotti (*)	"Ufficiale"	"Reale"
Media prodotti UE28	-0,027	-0,029
Media prodotti UE area €	-0,021	-0,024

(*) Calcolato sul *mix* dei prodotti venduti in rete nel mese precedente (Dati MSE)

(**) Il calcolo del prezzo industriale per il mese di dicembre viene effettuato per l'Italia sulla base dell'accisa statale di 0,72840 euro/litro, ma la media dell'accisa nazionale – computata tenendo conto delle diverse addizionali regionali di accisa sulla benzina e dell'entità dei consumi di questo prodotto su cui gravano addizionali regionali (circa il 29,33 %) – è pari a 0,73597 euro/litro. Conseguentemente i dati "ufficiali" relativi alle imposte sono corretti in aumento e quelli del prezzo industriale sono diminuiti dello stesso importo.

PREZZI MEDI MENSILI PAESI EXTRACOMUNITARI (€/LITRO)

PREZZI AL CONSUMO – ALTRI PAESI EXTRACOMUNITARI – EURO/LITRO

Paesi	Benzina	Var. % su XII 2019	Var. % su XI 2020	Gasolio	Var. % su XII 2019	Var. % su XI 2020
Russia	0,533	-19,91%	+1,26%	0,532	-20,69%	+1,42%
Ucraina	0,722	-33,81%	+0,15%	0,702	-34,36%	+0,23%
Serbia	1,128	-11,47%	-0,44%	1,193	-13,29%	+0,71%
Norvegia	1,528	-11,32%	+2,28%	1,439	-11,42%	+1,07%
Svizzera	1,325	-10,14%	+1,48%	1,383	-12,12%	+0,55%
U.S.A.	0,474	-22,68%	+0,98%	0,558	-23,56%	+2,88%
Bielorussia	0,581	-20,04%	-1,34%	0,581	-20,04%	-1,34%

IMPOSTE MEDIE MENSILI BENZINA (€/LITRO) – DICEMBRE 2020

N.	Paese	Accisa	% IVA	IVA	Totale imposte	% imposte su prezzo
1	Olanda	0,808	21,00	0,270	1,078	69,41%
2	Finlandia	0,684	24,00	0,310	0,993	70,81%
3	ITALIA (*)	0,728	22,00	0,263	0,991	69,99%
4	Grecia	0,709	24,00	0,276	0,986	69,05%
5	Portogallo	0,667	23,00	0,262	0,929	66,39%
6	Svezia	0,646	25,00	0,277	0,923	66,60%
7	Francia	0,691	20,00	0,225	0,916	67,83%
8	Danimarca	0,620	25,00	0,293	0,913	62,42%
9	Irlanda	0,622	23,00	0,238	0,860	67,76%
10	Germania	0,655	16,00	0,175	0,829	65,40%
11	Belgio	0,600	21,00	0,222	0,823	64,19%
12	Estonia	0,563	20,00	0,206	0,769	62,11%
13	Cipro	0,440	19,00	0,314	0,754	62,37%
	Malta	0,549	18,00	0,204	0,754	56,25%
14	Slovacchia	0,544	20,00	0,197	0,741	62,60%
15	Lettonia	0,520	21,00	0,198	0,718	62,89%
16	Spagna	0,473	21,00	0,204	0,677	57,52%
17	Croazia	0,512	25,00	0,159	0,671	63,36%
18	Austria	0,489	20,00	0,179	0,668	62,29%
19	Lituania	0,466	21,00	0,189	0,655	60,22%
20	Lussemburgo	0,472	17,00	0,155	0,627	58,76%
21	Slovenia	0,445	22,00	0,179	0,625	62,84%
22	Cechia	0,487	21,00	0,123	0,610	57,22%
23	Ungheria	0,361	27,00	0,218	0,579	56,39%
24	Polonia	0,374	23,00	0,191	0,565	55,55%
25	Romania	0,364	19,00	0,156	0,520	53,32%
26	Bulgaria	0,363	20,00	0,149	0,512	57,22%
27	Regno Unito	NR	NR	NR	NR	NR

(*) Accisa, IVA ed imposte totali per l'Italia sono calcolati sulla media dei consumi gravati dalle addizionali regionali di accisa sulla benzina

(**) Paese per il quale la Commissione non rileva [NR] più i prezzi dal febbraio 2020.

IMPOSTE MEDIE MENSILI GASOLIO (€/LITRO) – DICEMBRE 2020

N.	Paese	Accisa	% IVA	IVA	Totale imposte	% imposte su prezzo
1	ITALIA	0,617	22,00	0,233	0,850	65,81%
2	Belgio	0,600	21,00	0,227	0,827	63,31%
3	Francia	0,609	20,00	0,209	0,818	65,26%
4	Finlandia	0,456	24,00	0,301	0,757	60,02%
5	Portogallo	0,513	23,00	0,234	0,747	59,65%
6	Svezia	0,462	25,00	0,280	0,742	53,04%
7	Irlanda	0,515	23,00	0,225	0,740	62,86%
8	Olanda	0,512	21,00	0,214	0,725	58,87%
9	Danimarca	0,432	25,00	0,246	0,678	55,11%
10	Malta	0,472	18,00	0,185	0,657	54,30%
11	Slovenia	0,464	22,00	0,190	0,654	62,02%
12	Cipro	0,411	19,00	0,231	0,642	54,46%
	Grecia	0,419	24,00	0,223	0,642	55,67%
13	Germania	0,470	16,00	0,151	0,622	56,62%
14	Lettonia	0,426	21,00	0,176	0,602	59,32%
15	Croazia	0,406	25,00	0,191	0,597	57,17%
16	Cechia	0,415	21,00	0,168	0,584	53,85%
17	Austria	0,405	20,00	0,174	0,579	55,55%
18	Ungheria	0,347	27,00	0,229	0,576	53,42%
19	Slovacchia	0,398	20,00	0,175	0,573	54,50%
20	Spagna	0,379	21,00	0,184	0,563	53,16%
21	Estonia	0,372	20,00	0,173	0,545	52,42%
	Lituania	0,372	21,00	0,173	0,545	54,66%
22	Polonia	0,329	23,00	0,190	0,519	51,35%
23	Lussemburgo	0,355	17,00	0,142	0,497	50,94%
24	Romania	0,334	19,00	0,154	0,488	50,56%
25	Bulgaria	0,330	20,00	0,147	0,478	54,04%
26	Regno Unito	NR	NR	NR	NR	NR

(*) Paese per il quale la Commissione non rileva [NR] più i prezzi dal febbraio 2020.

CONFRONTO IMPOSTE MEDIE MENSILI BENZINA (€/LITRO) – DICEMBRE '20/DICEMBRE '19

N.	Paese	XII 2019	XII 2020	Differenza	Variazione %
1	Finlandia	0,972	0,993	+0,021	+2,21%
2	Lettonia	0,707	0,718	+0,011	+1,58%
	Lituania	0,644	0,655	+0,011	+1,66%
3	Portogallo	0,920	0,929	+0,009	+0,97%
4	Svezia	0,922	0,923	+0,001	+0,09%
5	Olanda	1,084	1,078	-0,006	-0,57%
6	Malta	0,764	0,754	-0,010	-1,34%
7	Belgio	0,842	0,823	-0,019	-2,31%
	Cipro	0,629	0,610	-0,019	-3,04%
8	Estonia	0,790	0,769	-0,021	-2,60%
	Lussemburgo	0,648	0,627	-0,021	-3,21%
9	Spagna	0,699	0,677	-0,022	-3,15%
10	Slovacchia	0,764	0,741	-0,023	-3,02%
11	Francia	0,944	0,916	-0,028	-2,91%
	Irlanda	0,888	0,860	-0,028	-3,21%
12	ITALIA (*)	1,022	0,991	-0,031	-2,99%
13	Austria	0,700	0,668	-0,032	-4,57%
14	Grecia	1,020	0,986	-0,034	-3,38%
(**)	MEDIA U.E.	0,800	0,766	-0,034	-4,23%
15	Bulgaria	0,547	0,512	-0,035	-6,36%
16	Croazia	0,790	0,754	-0,036	-4,55%
17	Danimarca	0,950	0,913	-0,037	-3,91%
18	Ungheria	0,619	0,579	-0,040	-6,45%
19	Polonia	0,607	0,565	-0,042	-6,95%
20	Germania	0,876	0,829	-0,047	-5,31%
21	Cechia	0,720	0,671	-0,049	-6,82%
22	Romania	0,611	0,520	-0,091	-14,89%
23	Slovenia	0,781	0,625	-0,156	-20,00%
24	Regno Unito	0,934	NR	NR	NR

(*) Accisa, IVA ed imposte totali per l'Italia sono calcolate sulla media dei consumi gravati dalle addizionali regionali di accisa sulla benzina

(**) Media aritmetica

(***) Paese per il quale la Commissione non rileva [NR] più i prezzi dal febbraio 2020.

CONFRONTO IMPOSTE MEDIE MENSILI GASOLIO (€/LITRO) – DICEMBRE '20/DICEMBRE '19

N.	Paese	XII 2019	XII 2020	Differenza	Variazione %
1	Finlandia	0,736	0,757	+0,021	+2,84%
2	Lettonia	0,592	0,602	+0,010	+1,72%
3	Portogallo	0,741	0,747	+0,006	+0,76%
4	Lituania	0,546	0,545	-0,001	-0,17%
5	Malta	0,668	0,657	-0,011	-1,65%
6	Svezia	0,754	0,742	-0,012	-1,64%
7	Olanda	0,743	0,725	-0,018	-2,36%
8	Lussemburgo	0,516	0,497	-0,019	-3,75%
9	Belgio	0,850	0,827	-0,023	-2,73%
	Irlanda	0,763	0,740	-0,023	-3,07%
10	Cipro	0,611	0,584	-0,027	-4,45%
	Danimarca	0,705	0,678	-0,027	-3,82%
	Ungheria	0,603	0,576	-0,027	-4,41%
11	Spagna	0,591	0,563	-0,028	-4,79%
12	Slovacchia	0,603	0,573	-0,030	-5,01%
13	Austria	0,610	0,579	-0,031	-5,12%
14	Francia	0,851	0,818	-0,033	-3,87%
ITALIA		0,883	0,850	-0,033	-3,69%
15	Croazia	0,678	0,642	-0,036	-5,34%
16	Bulgaria	0,516	0,478	-0,038	-7,45%
17	Slovenia	0,695	0,654	-0,041	-5,88%
(*)	MEDIA U.E.	0,681	0,639	-0,042	-6,21%
18	Polonia	0,564	0,519	-0,045	-8,06%
19	Cechia	0,644	0,597	-0,047	-7,37%
20	Germania	0,670	0,622	-0,048	-7,18%
	Grecia	0,690	0,642	-0,048	-6,97%
21	Romania	0,586	0,488	-0,098	-16,73%
22	Estonia	0,720	0,545	-0,175	-24,25%
23	Regno Unito	0,944	NR	NR	NR

(*) Media aritmetica

(**) Paese per il quale la Commissione non rileva [NR] più i prezzi dal febbraio 2020.

CONTRIBUTO DEI FATTORI ALLE VARIAZIONI DEL PREZZO DIC '20/DIC '19 – BENZINA - €/LITRO

BENZINA			
Paese	Imposte	Prezzo ind.le	Variazione prezzo
Malta	-0,010	-0,060	-0,070
Portogallo	+0,009	-0,095	-0,086
Svezia	+0,001	-0,099	-0,098
Olanda	-0,006	-0,103	-0,109
Belgio	-0,019	-0,091	-0,110
Germania	-0,047	-0,071	-0,118
Cipro	-0,019	-0,102	-0,121
Lituania	+0,011	-0,133	-0,122
Estonia	-0,021	-0,102	-0,123
Lettonia	+0,011	-0,135	-0,124
Finlandia	+0,021	-0,146	-0,125
Spagna	-0,022	-0,106	-0,128
Polonia	-0,042	-0,095	-0,137
Slovacchia	-0,023	-0,118	-0,141
Ungheria	-0,040	-0,103	-0,143
Croazia	-0,036	-0,108	-0,144
Lussemburgo	-0,021	-0,125	-0,146
MEDIA U.E. (**)	-0,034	-0,115	-0,149
Irlanda	-0,028	-0,128	-0,156
Danimarca	-0,037	-0,122	-0,159
ITALIA (*)	-0,031	-0,133	-0,164
Austria	-0,032	-0,135	-0,167
Grecia	-0,034	-0,132	-0,167
Francia	-0,028	-0,140	-0,168
Romania	-0,091	-0,088	-0,179
Cechia	-0,049	-0,138	-0,187
Bulgaria	-0,035	-0,176	-0,211
Slovenia	-0,156	-0,149	-0,305
Regno Unito	NR	NR	NR

(*) Le imposte totali per l'Italia sono calcolate sulla media dei consumi gravati dalle addizionali regionali di accisa sulla benzina

(**) Media aritmetica

(***) Paese per il quale la Commissione non rileva [NR] più i prezzi dal febbraio 2020.

CONTRIBUTO DEI FATTORI ALLE VARIAZIONI DEL PREZZO DIC '20/DIC '19 – GASOLIO - €/LITRO

GASOLIO			
Paese	Imposte	Prezzo ind.le	Variazione prezzo
Malta	-0,011	-0,059	-0,070
Portogallo	+0,006	-0,122	-0,116
Belgio	-0,023	-0,108	-0,131
Svezia	-0,012	-0,122	-0,134
Lussemburgo	-0,019	-0,117	-0,136
Lituania	-0,001	-0,147	-0,148
Irlanda	-0,023	-0,126	-0,149
Olanda	-0,018	-0,131	-0,149
Croazia	-0,036	-0,117	-0,153
Germania	-0,048	-0,105	-0,153
Ungheria	-0,027	-0,126	-0,153
Spagna	-0,028	-0,134	-0,162
Austria	-0,031	-0,132	-0,163
Finlandia	+0,021	-0,187	-0,166
Danimarca	-0,027	-0,140	-0,167
Cipro	-0,027	-0,144	-0,171
Polonia	-0,045	-0,126	-0,171
MEDIA U.E. (*)	-0,042	-0,138	-0,180
Slovacchia	-0,030	-0,151	-0,181
Lettonia	+0,010	-0,193	-0,183
ITALIA	-0,033	-0,151	-0,184
Slovenia	-0,041	-0,155	-0,196
Cechia	-0,047	-0,150	-0,197
Francia	-0,033	-0,164	-0,197
Romania	-0,098	-0,124	-0,222
Bulgaria	-0,038	-0,189	-0,227
Grecia	-0,048	-0,184	-0,232
Estonia	-0,175	-0,146	-0,321
Regno Unito	NR	NR	NR

(*) Media aritmetica

(**) Paese per il quale la Commissione non rileva [NR] più i prezzi dal febbraio 2020.