

# FIGISC ANISA NEWSLETTER PREZZI

**N. 192/NP – 27 DICEMBRE 2020**

**STATISTICHE DEI PREZZI**

**UNIONE EUROPEA ED ALTRI PAESI**

**EXTRACOMUNITARI**

**MEDIE ANNO INTERO 2020**

*a cura della Segreteria Nazionale*

## **FIGISC/ANISA CONFCOMMERCIO**

**00153 ROMA**

**Presidenti Nazionali FIGISC:**

**Presidente Nazionale ANISA:**

**Segreteria Nazionale:**

**Segreteria Nazionale: Telefono: 06 5866351 - Fax 06 58331724**

**e-mail: [figisc@confcommercio.it](mailto:figisc@confcommercio.it) [anisa@confcommercio.it](mailto:anisa@confcommercio.it)**

**sito internet: [www.figisc.it](http://www.figisc.it)**

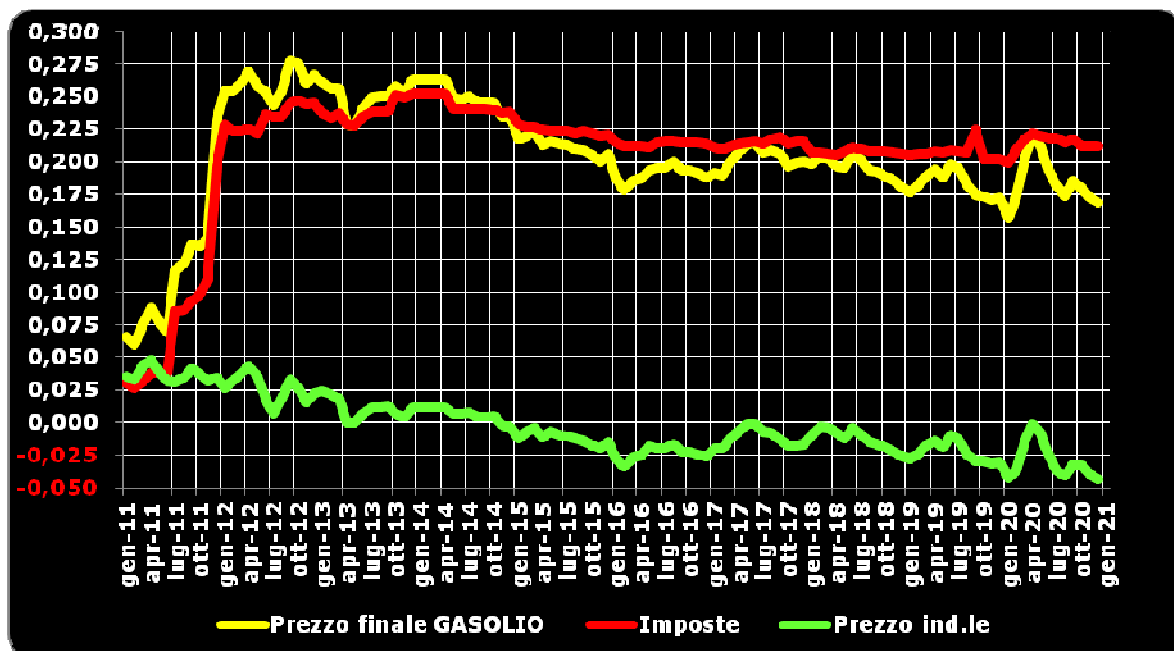
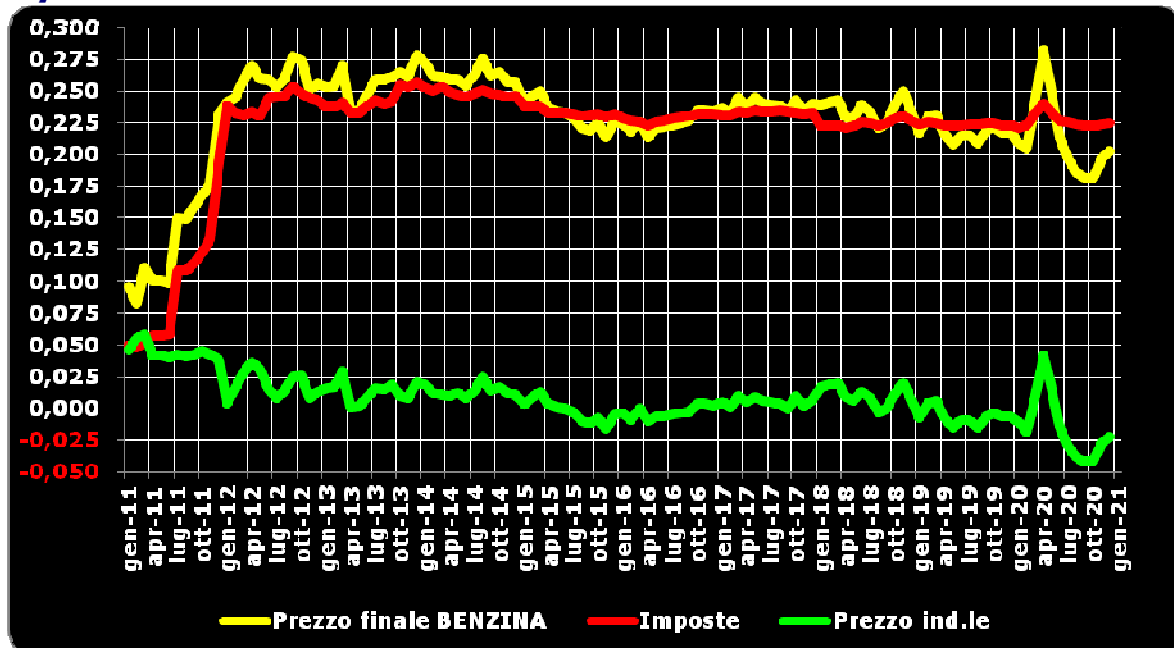
**Piazza G.G. Belli 2**

**BRUNO BEARZI**

**MASSIMO TERZI**

**Paolo UNITI**

# STACCO PREZZO E COMPONENTI DALLA MEDIA ARITMETICA – ITALIA/U.E. – GEN '11/DIC '20 €/LITRO



## STACCO DALLA MEDIA ARITMETICA U.E. DEL PREZZO E DEI SUOI FATTORI – TUTTI I PAESI – BENZINA - (€/LITRO) – ANNO 2020

Paese	Prezzo consumo	Paese	Imposte	Paese	Prezzo ind.le
Olanda	+0,344	Olanda	+0,312	Malta	+0,159
Danimarca	+0,228	<b>ITALIA (*)</b>	<b>+0,227</b>	Danimarca	+0,087
Grecia	+0,224	Grecia	+0,221	Spagna	+0,046
<b>ITALIA (*)</b>	<b>+0,211</b>	Finlandia	+0,201	Olanda	+0,032
Finlandia	+0,191	Portogallo	+0,156	Estonia	+0,028
Portogallo	+0,169	Francia	+0,149	Cipro	+0,015
Malta	+0,150	Danimarca	+0,141	Portogallo	+0,013
Francia	+0,135	Svezia	+0,129	Belgio	+0,003
Svezia	+0,128	Irlanda	+0,093	Grecia	+0,003
Irlanda	+0,070	Germania	+0,079	Svezia	-0,001
Germania	+0,067	Belgio	+0,054	Croazia	-0,002
Belgio	+0,056	Estonia	+0,004	Lussemburgo	-0,004
Estonia	+0,032	Malta	-0,010	Ungheria	-0,006
Croazia	-0,017	Croazia	-0,015	Finlandia	-0,011
Slovacchia	-0,041	Slovacchia	-0,029	Germania	-0,011
Spagna	-0,043	Lettonia	-0,049	Lituania	-0,012
Lettonia	-0,077	Slovenia	-0,080	Slovacchia	-0,013
Lituania	-0,124	Spagna	-0,089	Francia	-0,014
Austria	-0,137	Cechia	-0,095	<b>ITALIA (*)</b>	<b>-0,016</b>
Cipro	-0,141	Austria	-0,096	Polonia	-0,017
Lussemburgo	-0,143	Lituania	-0,112	Romania	-0,019
Cechia	-0,150	Lussemburgo	-0,139	Irlanda	-0,023
Slovenia	-0,153	Cipro	-0,156	Lettonia	-0,027
Ungheria	-0,199	Ungheria	-0,193	Bulgaria	-0,040
Polonia	-0,221	Polonia	-0,204	Austria	-0,041
Romania	-0,269	Romania	-0,249	Cechia	-0,055
Bulgaria	-0,290	Bulgaria	-0,250	Slovenia	-0,073
UK (**)	NR	UK (**)	NR	UK (**)	NR

(\*) Il calcolo del prezzo industriale per l'intero anno 2020 viene effettuato per l'Italia sulla base dell'accisa statale di 0,72840 euro/litro, ma la media dell'accisa nazionale – computata tenendo conto delle diverse addizionali regionali di accisa sulla benzina e dell'entità dei consumi di questo prodotto su cui gravano addizionali regionali (circa il 29,33 %) – è pari a 0,73597 euro/litro. Conseguentemente i dati "ufficiali" relativi alle imposte sono corretti in aumento e quelli del prezzo industriale sono diminuiti dello stesso importo.

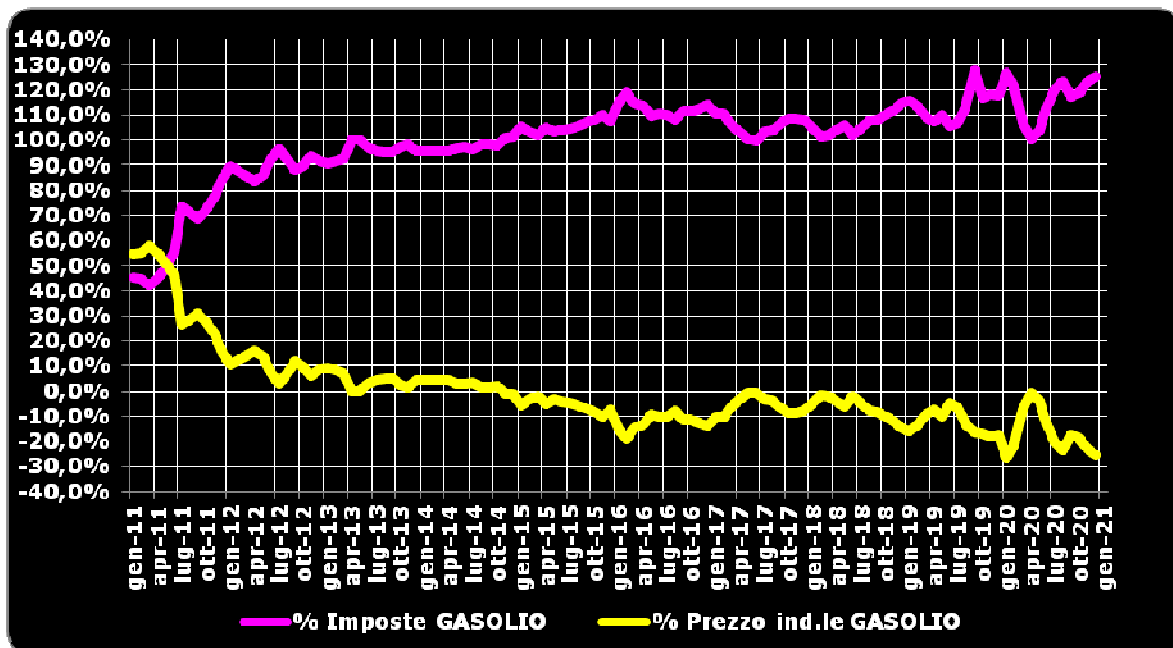
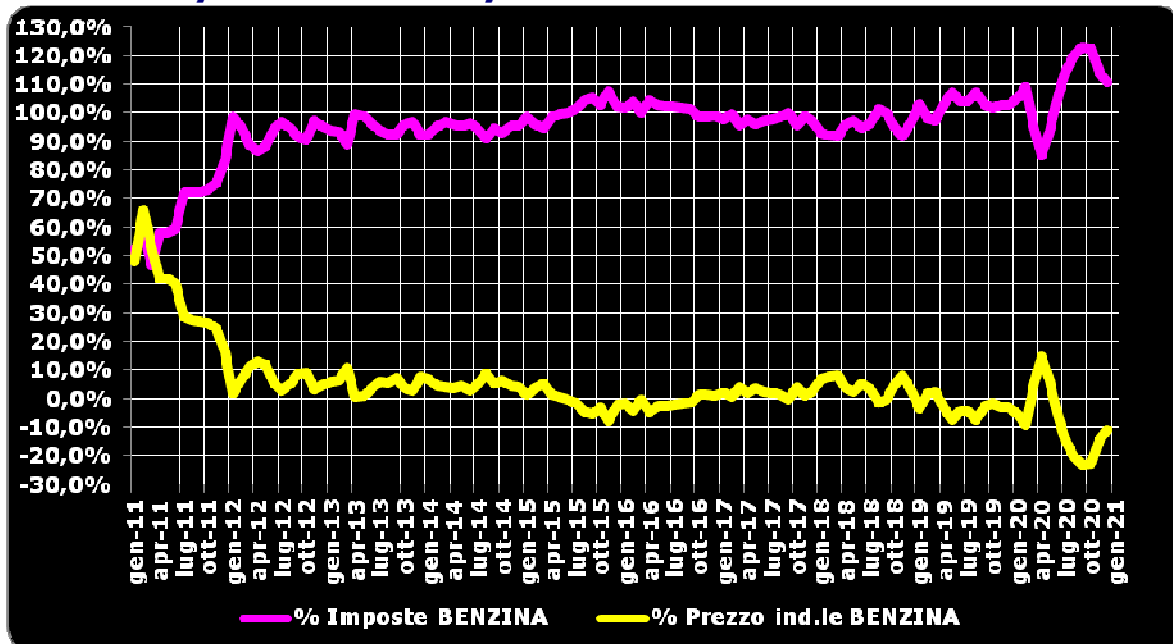
(\*\*) La Commissione non rileva [NR] più i prezzi del Regno Unito (UK) dal febbraio 2020.

## STACCO DALLA MEDIA ARITMETICA U.E. DEL PREZZO E DEI SUOI FATTORI – TUTTI I PAESI – GASOLIO - (€/LITRO) – ANNO 2020

Paese	Prezzo consumo	Paese	Imposte	Paese	Prezzo ind.le
Svezia	+0,244	<b>ITALIA</b>	<b>+0,215</b>	Svezia	+0,158
<b>ITALIA</b>	<b>+0,185</b>	Belgio	+0,184	Malta	+0,086
Belgio	+0,158	Francia	+0,177	Danimarca	+0,048
Francia	+0,128	Portogallo	+0,102	Grecia	+0,046
Finlandia	+0,122	Irlanda	+0,099	Finlandia	+0,045
Portogallo	+0,114	Olanda	+0,087	Cipro	+0,033
Malta	+0,108	Svezia	+0,086	Croazia	+0,028
Olanda	+0,105	Finlandia	+0,077	Olanda	+0,019
Danimarca	+0,083	Danimarca	+0,034	Spagna	+0,014
Irlanda	+0,066	Malta	+0,022	Portogallo	+0,011
Grecia	+0,055	Slovenia	+0,015	Estonia	+0,007
Croazia	+0,026	Grecia	+0,009	Ungheria	+0,002
Cipro	-0,018	Croazia	-0,002	Slovacchia	-0,004
Germania	-0,023	Germania	-0,003	Polonia	-0,007
Estonia	-0,037	Lettonia	-0,032	Lussemburgo	-0,018
Spagna	-0,060	Cechia	-0,041	Romania	-0,018
Slovacchia	-0,067	Estonia	-0,044	Germania	-0,019
Slovenia	-0,071	Cipro	-0,051	Austria	-0,025
Cechia	-0,073	Austria	-0,057	Belgio	-0,026
Ungheria	-0,077	Slovacchia	-0,064	<b>ITALIA</b>	<b>-0,030</b>
Austria	-0,083	Spagna	-0,074	Cechia	-0,032
Lettonia	-0,086	Ungheria	-0,079	Irlanda	-0,033
Polonia	-0,126	Lituania	-0,095	Lituania	-0,042
Lituania	-0,137	Polonia	-0,120	Francia	-0,049
Lussemburgo	-0,162	Lussemburgo	-0,144	Lettonia	-0,054
Romania	-0,168	Romania	-0,150	Bulgaria	-0,055
Bulgaria	-0,206	Bulgaria	-0,151	Slovenia	-0,086
UK (*)	NR	UK (*)	NR	UK (*)	NR

(\*) La Commissione non rileva [NR] più i prezzi del Regno Unito (UK) dal febbraio 2020.

# CONTRIBUTO DEI FATTORI ALLO STACCO ITALIA DEL PREZZO DALLA MEDIA ARITMETICA U.E. GEN '11/DIC '20 - €/LITRO



## PREZZI MEDI ANNUI 2020 BENZINA (€/LITRO)

N.	Paese	Prezzo consumo (€/lt)	Var. % su anno 2018	Var. % su anno 2019	Imposte (€/lt)	Prezzo ind.le (€/lt)
1	Olanda	1,565	-3,69%	-5,04%	1,080	0,485
2	Danimarca	1,449	-8,98%	-9,87%	0,909	0,540
3	Grecia	1,445	-9,51%	-8,86%	0,989	0,456
4	<b>ITALIA (*)</b>	<b>1,432</b>	<b>-10,72%</b>	<b>-8,93%</b>	<b>0,995</b>	<b>0,437</b>
5	Finlandia	1,412	-7,24%	-7,37%	0,969	0,443
6	Portogallo	1,390	-9,86%	-6,80%	0,924	0,466
7	Malta	1,371	+3,07%	-0,70%	0,758	0,612
8	Francia	1,357	-9,98%	-9,86%	0,917	0,439
9	Svezia	1,349	-10,00%	-8,99%	0,897	0,452
10	Irlanda	1,291	-10,22%	-7,99%	0,861	0,430
11	Germania	1,289	-10,70%	-9,02%	0,847	0,442
12	Belgio	1,278	-8,94%	-8,16%	0,822	0,456
13	Estonia	1,253	-5,92%	-6,43%	0,772	0,481
(**)	<b>MEDIA U.E.</b>	<b>1,221</b>	<b>-10,80%</b>	<b>-9,85%</b>	<b>0,768</b>	<b>0,453</b>
14	Croazia	1,204	-11,22%	-10,20%	0,753	0,451
15	Slovacchia	1,180	-13,39%	-10,99%	0,739	0,440
16	Spagna	1,178	-8,90%	-9,20%	0,679	0,499
17	Lettonia	1,144	-9,95%	-9,02%	0,719	0,426
18	Lituania	1,097	-9,76%	-8,66%	0,656	0,441
19	Austria	1,084	-14,26%	-12,47%	0,672	0,412
20	Cipro	1,080	-15,60%	-8,69%	0,612	0,468
21	Lussemburgo	1,078	-11,81%	-11,00%	0,629	0,449
22	Cechia	1,071	-14,49%	-13,72%	0,673	0,399
23	Slovenia	1,068	-19,45%	-16,87%	0,688	0,380
24	Ungheria	1,022	-14,59%	-12,73%	0,575	0,447
25	Polonia	1,000	-13,69%	-13,97%	0,564	0,436
26	Romania	0,953	-19,75%	-17,75%	0,519	0,434
27	Bulgaria	0,931	-15,19%	-14,11%	0,518	0,413
28	UK (***)	NR	NR	NR	NR	NR

(\*) Il calcolo del prezzo industriale per l'intero anno 2020 viene effettuato per l'Italia sulla base dell'accisa statale di 0,72840 euro/litro, ma la media dell'accisa nazionale - computata tenendo conto delle diverse addizionali regionali di accisa sulla benzina e dell'entità dei consumi di questo prodotto su cui gravano addizionali regionali ((circa il 29,33 %) - è pari a 0,73597 euro/litro. Conseguentemente i dati "ufficiali" relativi alle imposte sono corretti in aumento e quelli del prezzo industriale sono diminuiti dello stesso importo.

(\*\*) Media aritmetica

(\*\*\*) La Commissione non rileva [NR] più i prezzi del Regno Unito (UK) dal febbraio 2020.

## PREZZI MEDI ANNUI 2020 GASOLIO (€/LITRO)

N.	Paese	Prezzo consumo (€/lt)	Var. % su anno 2018	Var. % su anno 2019	Imposte (€/lt)	Prezzo ind.le (€/lt)
1	Svezia	1,377	-8,90%	-8,91%	0,726	0,650
2	<b>ITALIA</b>	<b>1,318</b>	<b>-11,62%</b>	<b>-10,86%</b>	<b>0,855</b>	<b>0,463</b>
3	Belgio	1,291	-9,15%	-10,16%	0,824	0,467
4	Francia	1,260	-12,28%	-12,39%	0,817	0,443
5	Finlandia	1,255	-10,34%	-10,85%	0,717	0,538
6	Portogallo	1,246	-7,48%	-8,45%	0,742	0,504
7	Malta	1,241	+3,40%	-0,77%	0,662	0,579
8	Olanda	1,238	-7,53%	-8,73%	0,727	0,512
9	Danimarca	1,215	-11,49%	-12,87%	0,674	0,541
10	Irlanda	1,199	-10,61%	-9,25%	0,739	0,460
11	Grecia	1,187	-14,33%	-13,99%	0,648	0,539
12	Croazia	1,159	-11,46%	-12,16%	0,638	0,521
<b>(*)</b>	<b>MEDIA U.E.</b>	<b>1,133</b>	<b>-12,53%</b>	<b>-12,52%</b>	<b>0,640</b>	<b>0,493</b>
13	Cipro	1,114	-14,73%	-9,62%	0,589	0,526
14	Germania	1,110	-12,99%	-11,50%	0,636	0,474
15	Estonia	1,096	-16,17%	-17,42%	0,596	0,500
16	Spagna	1,073	-11,02%	-11,61%	0,566	0,507
17	Slovacchia	1,065	-14,43%	-13,29%	0,576	0,489
18	Slovenia	1,062	-17,08%	-15,04%	0,655	0,407
19	Cechia	1,060	-14,07%	-14,12%	0,599	0,461
20	Ungheria	1,056	-14,95%	-13,89%	0,560	0,495
21	Austria	1,050	-14,15%	-12,99%	0,582	0,468
22	Lettonia	1,047	-12,10%	-12,60%	0,608	0,439
23	Polonia	1,006	-12,64%	-14,27%	0,520	0,486
24	Lituania	0,996	-13,41%	-12,75%	0,545	0,451
25	Lussemburgo	0,971	-11,56%	-11,75%	0,496	0,475
26	Romania	0,965	-20,79%	-19,62%	0,490	0,475
27	Bulgaria	0,927	-16,19%	-16,56%	0,489	0,438
28	UK (**)	NR	NR	NR	NR	NR

(\*) Media aritmetica

(\*\*) La Commissione non rileva [NR] più i prezzi del Regno Unito (UK) dal febbraio 2020.

## SCOMPOSIZIONE DEI PREZZI MEDI ANNUI BENZINA E GASOLIO (% SUL TOTALE PREZZO)

Paese	BENZINA		GASOLIO	
	Imposte %	Prezzo ind.le %	Imposte %	Prezzo ind.le %
Austria	62,00%	38,00%	55,47%	44,53%
Belgio	64,33%	35,67%	63,84%	36,16%
Bulgaria	55,65%	44,35%	52,75%	47,25%
Cechia	62,81%	37,19%	56,53%	43,47%
Cipro	56,67%	43,33%	52,82%	47,18%
Croazia	62,54%	37,46%	55,03%	44,97%
Danimarca	62,74%	37,26%	55,49%	44,51%
Estonia	61,59%	38,41%	54,38%	45,62%
Finlandia	68,66%	31,34%	57,13%	42,87%
Francia	67,63%	32,37%	64,82%	35,18%
Germania	65,72%	34,28%	57,33%	42,67%
Grecia	68,43%	31,57%	54,61%	45,39%
Irlanda	66,66%	33,34%	61,64%	38,36%
<b>ITALIA</b>	<b>69,47%</b>	<b>30,53%</b>	<b>64,88%</b>	<b>35,12%</b>
Lettonia	62,79%	37,21%	58,05%	41,95%
Lituania	59,82%	40,18%	54,71%	45,29%
Lussemburgo	58,33%	41,67%	51,09%	48,91%
Malta	55,33%	44,67%	53,33%	46,67%
Olanda	69,01%	30,99%	58,68%	41,32%
Polonia	56,42%	43,58%	51,69%	48,31%
Portogallo	66,49%	33,51%	59,53%	40,47%
UK (**)	NR	NR	NR	NR
Romania	54,45%	45,55%	50,79%	49,21%
Slovacchia	62,67%	37,33%	54,08%	45,92%
Slovenia	64,39%	35,61%	61,69%	38,31%
Spagna	57,65%	42,35%	52,73%	47,27%
Svezia	66,46%	33,54%	52,75%	47,25%
Ungheria	56,25%	43,75%	53,09%	46,91%
<b>MEDIA (*)</b>	<b>62,89%</b>	<b>37,11%</b>	<b>56,49%</b>	<b>43,51%</b>

(\*) Media aritmetica

(\*\*) La Commissione non rileva [NR] più i prezzi del Regno Unito (UK) dal febbraio 2020.

## STACCO MEDIO ANNUO DEL PREZZO INDUSTRIALE (€/LITRO)

CALCOLO STACCHI ITALIA – UNIONE EUROPEA PREZZO INDUSTRIALE SU CAMPIONI UNIONE A 27 PAESI MEMBRI ED A 19 PAESI MEMBRI DI AREA EURO – METODO PONDERALE IN BASE ALLE QUOTA DI VENDITE DI PRODOTTO DI CIASCUN PAESE SUL TOTALE COMUNITARIO

Rilevazioni stacco	"Ufficiale" Benzina €/litro	"Reale" (**) Benzina €/litro	Gasolio €/litro	Data
Su media UE28	+0,008	-0,001	-0,030	Gennaio
Su media UE area €	+0,009	=0,000	-0,015	
Su media UE28	-0,003	-0,012	-0,022	Febbraio
Su media UE area €	-0,002	-0,011	-0,015	
Su media UE28	+0,028	+0,019	+0,003	Marzo
Su media UE area €	+0,024	+0,015	+0,009	
Su media UE28	+0,053	+0,044	+0,014	Aprile
Su media UE area €	+0,044	+0,035	+0,014	
Su media UE28	+0,018	+0,009	+0,002	Maggio
Su media UE area €	+0,015	+0,006	+0,004	
Su media UE28	-0,008	-0,017	-0,017	Giugno
Su media UE area €	-0,011	-0,020	-0,010	
Su media UE28	-0,024	-0,032	-0,024	Luglio
Su media UE area €	-0,027	-0,035	-0,019	
Su media UE28	-0,031	-0,039	-0,028	Agosto
Su media UE area €	-0,032	-0,040	-0,022	
Su media UE28	-0,034	-0,042	-0,019	Settembre
Su media UE area €	-0,035	-0,043	-0,012	
Su media UE28	-0,034	-0,042	-0,021	Ottobre
Su media UE area €	-0,036	-0,044	-0,015	
Su media UE28	-0,020	-0,028	-0,028	Novembre
Su media UE area €	-0,020	-0,028	-0,021	
Su media UE28	-0,015	-0,023	-0,032	Dicembre ⊛
Su media UE area €	-0,014	-0,022	-0,025	
<b>Su media UE28</b>	<b>-0,005</b>	<b>-0,014</b>	<b>-0,017</b>	<b>ANNO</b>
<b>Su media UE area €</b>	<b>-0,007</b>	<b>-0,016</b>	<b>-0,012</b>	
<b>Elaborazione stacco medio prodotti (*)</b>		<b>"Ufficiale"</b>	<b>"Reale"</b>	
<b>Media prodotti UE28</b>		<b>-0,013</b>	<b>-0,016</b>	
<b>Media prodotti UE area €</b>		<b>-0,010</b>	<b>-0,013</b>	

(⊛) Per il mese di dicembre 2019 le rilevazioni della Commissione Europea sono relative alle date del 07, 14 e 21/12, non essendo prevista l'effettuazione, per festività, della rilevazione della date del 28/12/2020.

(\*) Calcolato sul *mix* dei prodotti venduti in rete nei 12 mesi precedenti (Dati MSE).

(\*\*) Il calcolo del prezzo industriale per l'intero anno 2020 viene effettuato per l'Italia sulla base dell'accisa statale di 0,72840 euro/litro, ma la media dell'accisa nazionale – computata tenendo conto delle diverse addizionali regionali di accisa sulla benzina e dell'entità dei consumi di questo prodotto su cui gravano addizionali regionali (circa il 29,33 %) – è pari a 0,73597 euro/litro. Conseguentemente i dati "ufficiali" relativi alle imposte sono corretti in aumento e quelli del prezzo industriale sono diminuiti dello stesso importo.

## PREZZI MEDI ANNUI PAESI EXTRACOMUNITARI (€/LITRO)

### PREZZI AL CONSUMO – ALTRI PAESI EXTRACOMUNITARI – EURO/LITRO

Paesi	Benzina	Var. % su anno 2018	Var. % su anno 2019	Gasolio	Var. % su anno 2018	Var. % su anno 2019
Russia	0,579	-3,08%	-9,84%	0,581	+0,04%	-9,25%
Ucraina	0,790	-15,70%	-21,40%	0,771	-12,26%	-22,07%
Serbia	1,154	-8,72%	-8,82%	1,229	-8,88%	-10,16%
Norvegia	1,499	-12,00%	-12,64%	1,447	-10,34%	-10,68%
Svizzera	1,371	-0,39%	-4,88%	1,451	-0,96%	-6,34%
U.S.A.	0,502	-17,92%	-18,34%	0,592	-16,86%	-17,89%
Bielorussia	0,650	+13,78%	-7,29%	0,650	+13,18%	-7,37%

## IMPOSTE MEDIE ANNUE BENZINA (€/LITRO)

N.	Paese	Accisa	% IVA	IVA	Totale imposte	% imposte su prezzo
1	Olanda	<b>0,808</b>	<b>21,00</b>	<b>0,272</b>	<b>1,080</b>	69,01%
2	<b>ITALIA (*)</b>	<b>0,737</b>	<b>22,00</b>	<b>0,258</b>	<b>0,995</b>	<b>69,47%</b>
3	Grecia	<b>0,709</b>	<b>24,00</b>	<b>0,280</b>	<b>0,989</b>	68,43%
4	Finlandia	<b>0,684</b>	<b>24,00</b>	<b>0,285</b>	<b>0,969</b>	68,66%
5	Portogallo	<b>0,664</b>	<b>23,00</b>	<b>0,278</b>	<b>0,924</b>	66,49%
6	Francia	<b>0,691</b>	<b>20,00</b>	<b>0,226</b>	<b>0,917</b>	67,63%
7	Danimarca	<b>0,619</b>	<b>25,00</b>	<b>0,321</b>	<b>0,909</b>	62,74%
8	Svezia	<b>0,614</b>	<b>25,00</b>	<b>0,297</b>	<b>0,897</b>	66,46%
9	Irlanda	<b>0,622</b>	<b>23,00</b>	<b>0,239</b>	<b>0,861</b>	66,66%
10	Germania	<b>0,654</b>	<b>17,59</b>	<b>0,193</b>	<b>0,847</b>	65,72%
11	Belgio	<b>0,600</b>	<b>21,00</b>	<b>0,242</b>	<b>0,822</b>	64,33%
12	Estonia	<b>0,563</b>	<b>20,00</b>	<b>0,209</b>	<b>0,772</b>	61,59%
13	Malta	<b>0,549</b>	<b>18,00</b>	<b>0,209</b>	<b>0,758</b>	55,33%
14	Cipro	<b>0,440</b>	<b>19,00</b>	<b>0,313</b>	<b>0,753</b>	62,54%
15	Slovacchia	<b>0,544</b>	<b>20,00</b>	<b>0,196</b>	<b>0,739</b>	62,67%
16	Lettonia	<b>0,520</b>	<b>21,00</b>	<b>0,199</b>	<b>0,719</b>	62,79%
17	Slovenia	<b>0,495</b>	<b>22,00</b>	<b>0,231</b>	<b>0,688</b>	64,39%
18	Spagna	<b>0,473</b>	<b>21,00</b>	<b>0,206</b>	<b>0,679</b>	57,65%
19	Croazia	<b>0,512</b>	<b>25,00</b>	<b>0,196</b>	<b>0,673</b>	62,81%
20	Austria	<b>0,491</b>	<b>20,00</b>	<b>0,207</b>	<b>0,672</b>	62,00%
21	Lituania	<b>0,466</b>	<b>21,00</b>	<b>0,190</b>	<b>0,656</b>	59,82%
22	Lussemburgo	<b>0,472</b>	<b>17,00</b>	<b>0,157</b>	<b>0,629</b>	58,33%
23	Cechia	<b>0,485</b>	<b>21,00</b>	<b>0,129</b>	<b>0,612</b>	56,67%
24	Ungheria	<b>0,358</b>	<b>27,00</b>	<b>0,217</b>	<b>0,575</b>	56,25%
25	Polonia	<b>0,377</b>	<b>23,00</b>	<b>0,218</b>	<b>0,564</b>	56,42%
26	Romania	<b>0,367</b>	<b>19,00</b>	<b>0,152</b>	<b>0,519</b>	54,45%
27	Bulgaria	<b>0,363</b>	<b>20,00</b>	<b>0,155</b>	<b>0,518</b>	55,65%
28	UK (**)	<b>NR</b>	<b>NR</b>	<b>NR</b>	<b>NR</b>	NR

(\*) Accisa, IVA ed imposte totali per l'Italia sono calcolate sulla media dei consumi gravati dalle addizionali regionali di accisa sulla benzina

(\*\*) La Commissione non rileva [NR] più i prezzi del Regno Unito (UK) dal febbraio 2020.

## IMPOSTE MEDIE ANNUE GASOLIO (€/LITRO)

N.	Paese	Accisa	% IVA	IVA	Totale imposte	% imposte su prezzo
<b>1</b>	<b>ITALIA</b>	<b>0,617</b>	<b>22,00</b>	<b>0,238</b>	<b>0,855</b>	<b>64,88%</b>
2	Belgio	0,600	21,00	0,224	0,824	63,84%
3	Francia	0,609	20,00	0,208	0,817	64,82%
4	Portogallo	0,509	23,00	0,254	0,742	59,53%
5	Irlanda	0,515	23,00	0,224	0,739	61,64%
6	Olanda	0,512	21,00	0,215	0,727	58,68%
7	Svezia	0,448	25,00	0,303	0,726	52,75%
8	Finlandia	0,456	24,00	0,272	0,717	57,13%
9	Danimarca	0,431	25,00	0,278	0,674	55,49%
10	Malta	0,472	18,00	0,189	0,662	53,33%
11	Slovenia	0,464	22,00	0,191	0,655	61,69%
12	Grecia	0,419	24,00	0,229	0,648	54,61%
13	Cipro	0,411	19,00	0,265	0,638	55,03%
14	Germania	0,470	17,59	0,201	0,636	57,33%
15	Lettonia	0,426	21,00	0,182	0,608	58,05%
16	Croazia	0,406	25,00	0,193	0,599	56,53%
17	Estonia	0,413	20,00	0,183	0,596	54,38%
18	Cechia	0,414	21,00	0,182	0,589	52,82%
19	Austria	0,407	20,00	0,175	0,582	55,47%
20	Slovacchia	0,398	20,00	0,204	0,576	54,08%
21	Spagna	0,379	21,00	0,187	0,566	52,73%
22	Ungheria	0,336	27,00	0,224	0,560	53,09%
23	Lituania	0,372	21,00	0,173	0,545	54,71%
24	Polonia	0,331	23,00	0,189	0,520	51,69%
25	Lussemburgo	0,355	17,00	0,141	0,496	51,09%
26	Romania	0,336	19,00	0,191	0,490	50,79%
27	Bulgaria	0,330	20,00	0,159	0,489	52,75%
28	UK (*)	NR	NR	NR	NR	NR

(\*) La Commissione non rileva [NR] più i prezzi del Regno Unito (UK) dal febbraio 2020.

## CONFRONTO IMPOSTE MEDIE ANNUE BENZINA (€/LITRO) – ANNO 2020 VS/ ANNO 2019

N.	Paese	Anno 2019	Anno 2020	Differenza	Variazione %
1	Lituania	0,643	0,656	+0,014	+2,10%
2	Lettonia	0,705	0,719	+0,013	+1,89%
3	Portogallo	0,921	0,924	+0,003	+0,30%
4	Malta	0,760	0,758	-0,001	-0,19%
5	Finlandia	0,971	0,969	-0,002	-0,21%
	Olanda	1,082	1,080	-0,002	-0,17%
6	Irlanda	0,873	0,861	-0,012	-1,42%
7	Estonia	0,786	0,772	-0,014	-1,82%
8	Cipro	0,629	0,612	-0,016	-2,61%
	Lussemburgo	0,644	0,629	-0,016	-2,44%
9	Spagna	0,698	0,679	-0,019	-2,69%
10	Belgio	0,842	0,822	-0,020	-2,34%
11	Francia	0,942	0,917	-0,025	-2,61%
	Slovacchia	0,765	0,739	-0,025	-3,30%
12	Bulgaria	0,544	0,518	-0,026	-4,69%
<b>(*) ITALIA</b>		<b>1,021</b>	<b>0,995</b>	<b>-0,026</b>	<b>-2,58%</b>
	Svezia	0,923	0,897	-0,026	-2,82%
13	Austria	0,700	0,672	-0,028	-3,97%
14	Grecia	1,018	0,989	-0,029	-2,88%
<b>(**) MEDIA U.E.</b>		<b>0,797</b>	<b>0,768</b>	<b>-0,029</b>	<b>-3,66%</b>
15	Germania	0,881	0,847	-0,034	-3,83%
16	Croazia	0,789	0,753	-0,036	-4,53%
17	Danimarca	0,947	0,909	-0,038	-4,04%
18	Polonia	0,607	0,564	-0,042	-6,98%
19	Cechia	0,716	0,673	-0,043	-5,96%
20	Ungheria	0,626	0,575	-0,051	-8,20%
21	Slovenia	0,778	0,688	-0,091	-11,65%
22	Romania	0,614	0,519	-0,095	-15,46%
23	UK (***)	0,898	NR	NR	NR

(\*) Accisa, IVA ed imposte totali per l'Italia sono calcolate sulla media dei consumi gravati dalle addizionali regionali di accisa sulla benzina

(\*\*) Media aritmetica

(\*\*\*) La Commissione non rileva [NR] più i prezzi del Regno Unito (UK) dal febbraio 2020.

## CONFRONTO IMPOSTE MEDIE ANNUE GASOLIO (€/LITRO) – ANNO 2020 VS/ ANNO 2019

N.	Paese	Anno 2019	Anno 2020	Differenza	Variazione %
1	Lettonia	0,592	0,608	+0,016	+2,67%
2	Portogallo	0,740	0,742	+0,002	+0,23%
3	Lituania	0,545	0,545	=0,000	=0,00%
4	Malta	0,663	0,662	-0,001	-0,22%
5	Irlanda	0,749	0,739	-0,010	-1,39%
6	Lussemburgo	0,508	0,496	-0,011	-2,25%
7	Olanda	0,739	0,727	-0,013	-1,71%
8	Finlandia	0,732	0,717	-0,015	-2,10%
9	Cipro	0,608	0,589	-0,019	-3,12%
10	Svezia	0,747	0,726	-0,020	-2,74%
11	Spagna	0,590	0,566	-0,024	-4,04%
12	Belgio	0,850	0,824	-0,025	-2,98%
13	Bulgaria	0,515	0,489	-0,026	-5,14%
	Slovacchia	0,602	0,576	-0,026	-4,37%
14	Austria	0,611	0,582	-0,028	-4,65%
<b>15</b>	<b>ITALIA</b>	<b>0,884</b>	<b>0,855</b>	<b>-0,029</b>	<b>-3,27%</b>
16	Danimarca	0,705	0,674	-0,031	-4,41%
17	Francia	0,849	0,817	-0,032	-3,75%
18	Germania	0,671	0,636	-0,034	-5,10%
<b>(*)</b>	<b>MEDIA U.E.</b>	<b>0,678</b>	<b>0,640</b>	<b>-0,038</b>	<b>-5,62%</b>
19	Croazia	0,676	0,638	-0,039	-5,72%
	Slovenia	0,694	0,655	-0,039	-5,64%
20	Grecia	0,689	0,648	-0,040	-5,86%
21	Polonia	0,561	0,520	-0,041	-7,31%
22	Cechia	0,641	0,599	-0,042	-6,50%
23	Ungheria	0,608	0,560	-0,047	-7,80%
24	Romania	0,590	0,490	-0,100	-16,99%
25	Estonia	0,714	0,596	-0,118	-16,58%
26	UK (**)	0,910	NR	NR	NR

(\*) Media aritmetica

(\*\*) La Commissione non rileva [NR] più i prezzi del Regno Unito (UK) dal febbraio 2020.

## CONTRIBUTO DEI FATTORI ALLE VARIAZIONI DEL PREZZO ANNO 2020 VS/ANNO 2019 – BENZINA €/LITRO

<b>BENZINA</b>			
Paese	Imposte	Prezzo ind.le	Variazione prezzo
Malta	-0,001	-0,009	-0,010
Olanda	-0,002	-0,081	-0,083
Estonia	-0,014	-0,072	-0,086
Portogallo	+0,003	-0,104	-0,101
Cipro	-0,016	-0,087	-0,103
Lituania	+0,014	-0,118	-0,104
Finlandia	-0,002	-0,110	-0,112
Irlanda	-0,012	-0,100	-0,112
Belgio	-0,020	-0,094	-0,114
Lettonia	+0,013	-0,127	-0,114
Spagna	-0,019	-0,100	-0,119
Germania	-0,034	-0,094	-0,128
Lussemburgo	-0,016	-0,117	-0,133
<b>MEDIA U.E. (**)</b>	<b>-0,029</b>	<b>-0,104</b>	<b>-0,133</b>
Svezia	-0,026	-0,107	-0,133
Croazia	-0,036	-0,101	-0,137
<b>ITALIA (*)</b>	<b>-0,026</b>	<b>-0,114</b>	<b>-0,140</b>
Grecia	-0,029	-0,112	-0,141
Slovacchia	-0,025	-0,121	-0,146
Francia	-0,025	-0,123	-0,148
Ungheria	-0,051	-0,098	-0,149
Bulgaria	-0,026	-0,127	-0,153
Austria	-0,028	-0,126	-0,154
Danimarca	-0,038	-0,121	-0,159
Polonia	-0,042	-0,120	-0,162
Cechia	-0,043	-0,127	-0,170
Romania	-0,095	-0,111	-0,206
Slovenia	-0,091	-0,126	-0,217
UK (***)	NR	NR	NR

(\*) Le imposte totali per l'Italia sono calcolate sulla media dei consumi gravati dalle addizionali regionali di accisa sulla benzina

(\*\*) Media aritmetica

(\*\*\*) La Commissione non rileva [NR] più i prezzi del Regno Unito (UK) dal febbraio 2020.

## CONTRIBUTO DEI FATTORI ALLE VARIAZIONI DEL PREZZO ANNO 2020 VS/ANNO 2019 – GASOLIO €/LITRO

GASOLIO			
Paese	Imposte	Prezzo ind.le	Variazione prezzo
Malta	-0,001	-0,008	-0,010
Portogallo	+0,002	-0,117	-0,115
Olanda	-0,013	-0,106	-0,118
Cipro	-0,019	-0,100	-0,119
Irlanda	-0,010	-0,112	-0,122
Lussemburgo	-0,011	-0,118	-0,129
Svezia	-0,020	-0,114	-0,135
Spagna	-0,024	-0,117	-0,141
Germania	-0,034	-0,110	-0,144
Belgio	-0,025	-0,121	-0,146
Lituania	-0,000	-0,145	-0,146
Lettonia	+0,016	-0,167	-0,151
Finlandia	-0,015	-0,137	-0,153
Austria	-0,028	-0,128	-0,157
Croazia	-0,039	-0,122	-0,160
<b>ITALIA</b>	<b>-0,029</b>	<b>-0,132</b>	<b>-0,160</b>
<b>MEDIA U.E. (*)</b>	<b>-0,038</b>	<b>-0,124</b>	<b>-0,162</b>
Slovacchia	-0,026	-0,137	-0,163
Polonia	-0,041	-0,126	-0,167
Ungheria	-0,047	-0,123	-0,170
Cechia	-0,042	-0,133	-0,174
Francia	-0,032	-0,146	-0,178
Danimarca	-0,031	-0,148	-0,180
Bulgaria	-0,026	-0,157	-0,184
Slovenia	-0,039	-0,149	-0,188
Grecia	-0,040	-0,153	-0,193
Estonia	-0,118	-0,113	-0,231
Romania	-0,100	-0,135	-0,236
UK (**)	NR	NR	NR

(\*) Media aritmetica

(\*\*) La Commissione non rileva [NR] più i prezzi del Regno Unito (UK) dal febbraio 2020.