

FIGISC ANISA NEWSLETTER PREZZI

N. 015/NP – 31 GENNAIO 2021

STATISTICHE DEI PREZZI

UNIONE EUROPEA ED ALTRI PAESI

EXTRACOMUNITARI

MEDIE MESE GENNAIO 2021

a cura della Segreteria Nazionale

FIGISC/ANISA CONFCOMMERCIO

00153 ROMA

Presidenti Nazionali FIGISC:

Presidente Nazionale ANISA:

Segreteria Nazionale:

Segreteria Nazionale: Telefono: 06 5866351 - Fax 06 58331724

e-mail: figisc@confcommercio.it anisa@confcommercio.it

sito internet: www.figisc.it

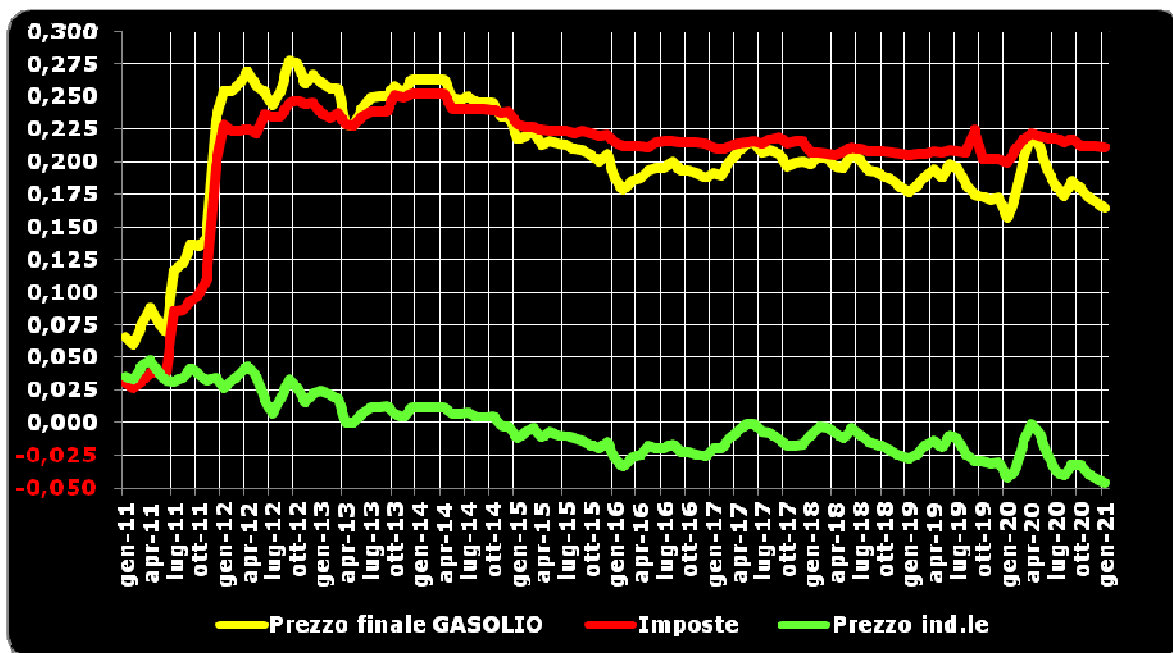
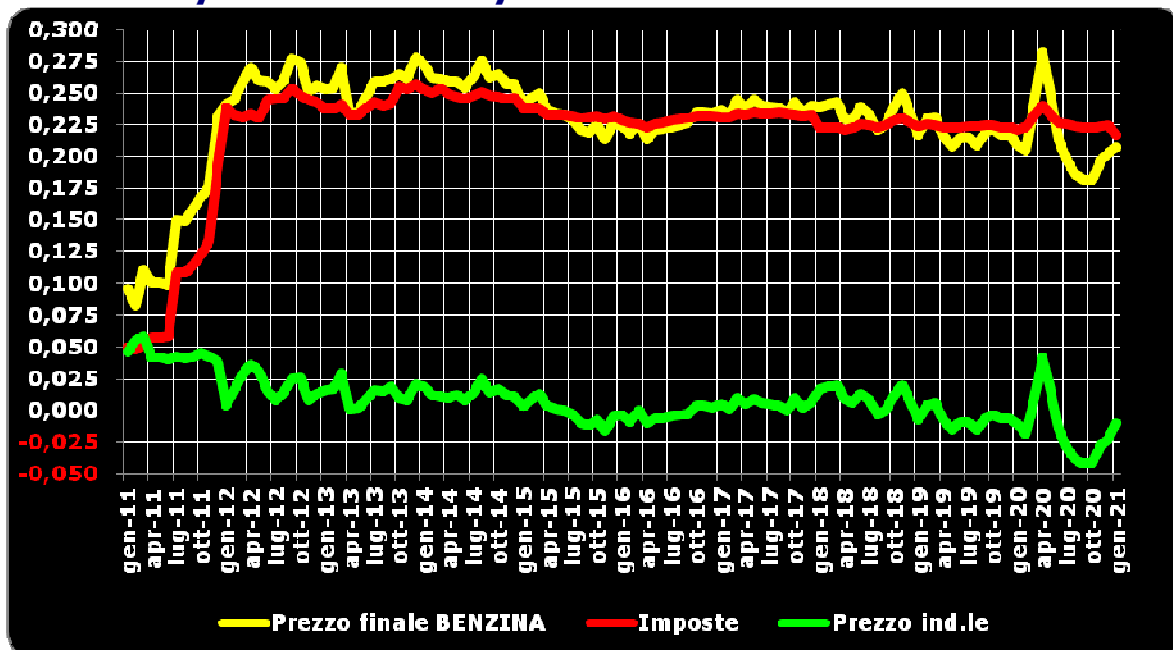
Piazza G.G. Belli 2

BRUNO BEARZI

MASSIMO TERZI

PAOLO UNITI

STACCO DEL PREZZO E DEI SUOI COMPONENTI DALLA MEDIA ARITMETICA – ITALIA/U.E. – GEN '11/GEN '21 - €/LITRO



STACCO DALLA MEDIA ARITMETICA U.E. DEL PREZZO E DEI SUOI FATTORI – TUTTI I PAESI – BENZINA - (€/LITRO) – GENNAIO 2021

Paese	Prezzo consumo	Paese	Imposte	Paese	Prezzo ind.le
Olanda	+0,366	Olanda	+0,327	Malta	+0,105
Danimarca	+0,255	Finlandia	+0,236	Danimarca	+0,102
Finlandia	+0,237	Grecia	+0,218	Spagna	+0,049
Portogallo	+0,208	ITALIA (*)	+0,217	Germania	+0,042
Grecia	+0,207	Portogallo	+0,166	Portogallo	+0,042
ITALIA (*)	+0,207	Svezia	+0,163	Olanda	+0,039
Svezia	+0,183	Danimarca	+0,153	Lussemburgo	+0,038
Francia	+0,154	Francia	+0,151	Svezia	+0,020
Germania	+0,145	Germania	+0,103	Estonia	+0,010
Malta	+0,083	Irlanda	+0,091	Ungheria	+0,004
Irlanda	+0,055	Belgio	+0,049	Croazia	+0,003
Belgio	+0,034	Estonia	-0,002	Francia	+0,003
Estonia	+0,008	Croazia	-0,017	Finlandia	+0,001
Croazia	-0,015	Malta	-0,022	Romania	-0,008
Slovacchia	-0,039	Slovacchia	-0,029	Grecia	-0,010
Spagna	-0,044	Lettonia	-0,050	ITALIA (*)	-0,010
Lettonia	-0,074	Spagna	-0,092	Slovacchia	-0,010
Lussemburgo	-0,097	Cechia	-0,099	Polonia	-0,012
Austria	-0,144	Austria	-0,101	Belgio	-0,014
Lituania	-0,147	Lituania	-0,117	Cipro	-0,016
Cipro	-0,180	Lussemburgo	-0,135	Lettonia	-0,024
Cechia	-0,183	Slovenia	-0,143	Lituania	-0,030
Ungheria	-0,184	Cipro	-0,164	Irlanda	-0,037
Slovenia	-0,220	Ungheria	-0,188	Austria	-0,043
Polonia	-0,225	Polonia	-0,212	Slovenia	-0,077
Romania	-0,247	Romania	-0,240	Bulgaria	-0,083
Bulgaria	-0,344	Bulgaria	-0,260	Cechia	-0,085
R. Un. (**)	NR	R. Un. (**)	NR	R. Un. (**)	NR

(*) Il calcolo del prezzo industriale dal mese di gennaio viene effettuato per l'Italia sulla base esclusivamente dell'accisa statale di 0,72840 euro/litro, in considerazione della intervenuta abolizione dell'IRBA.

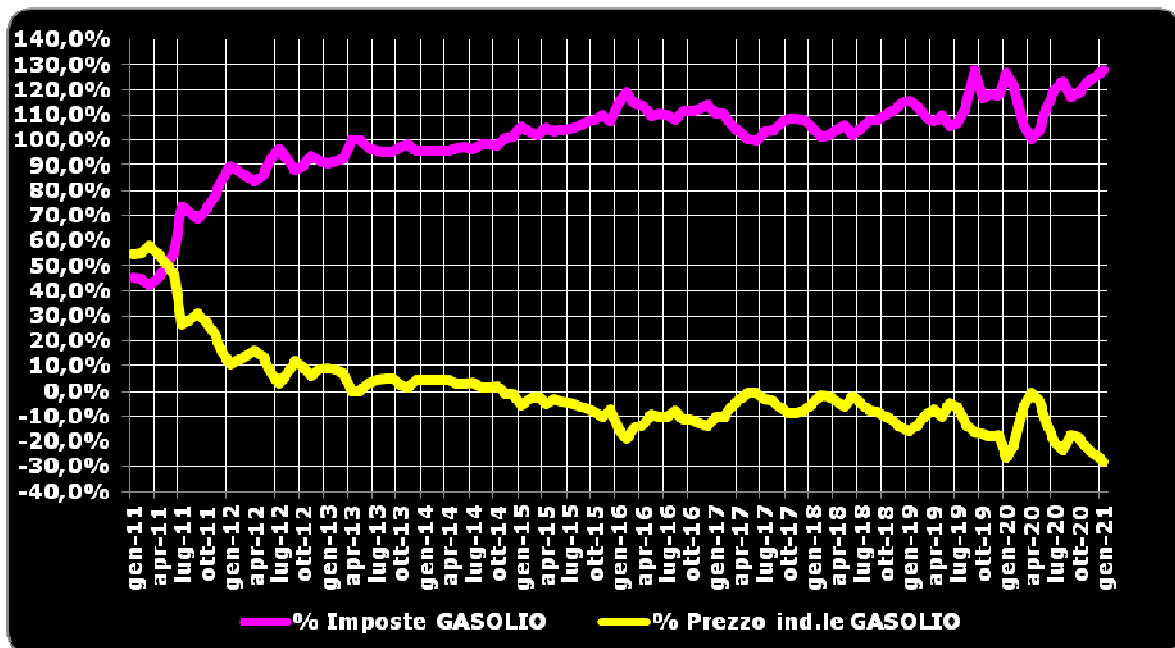
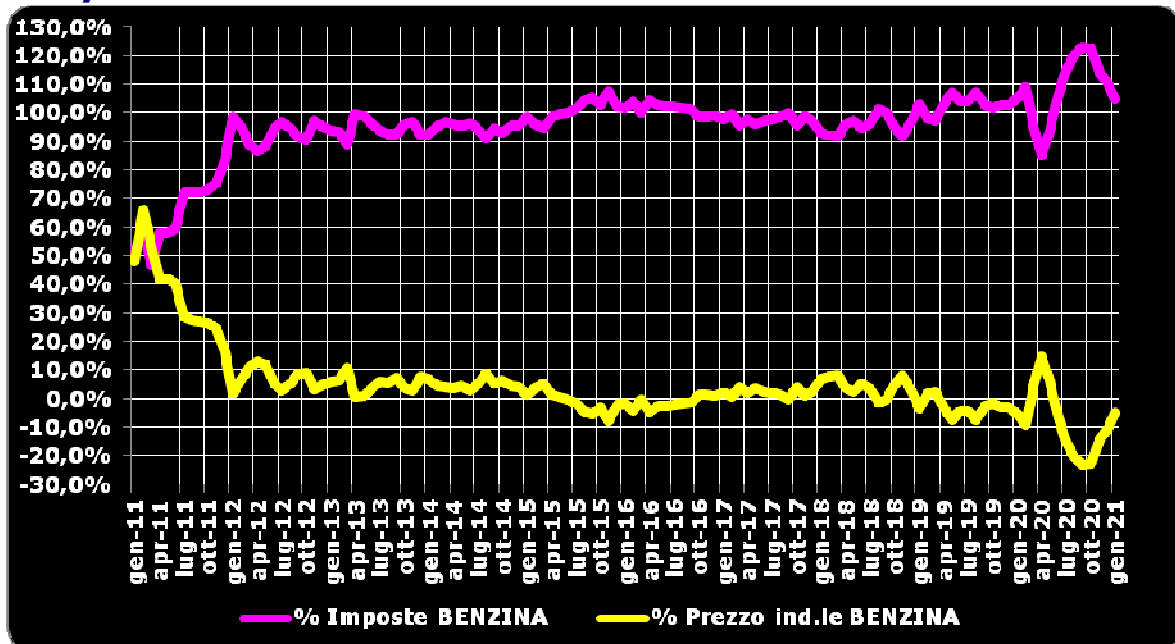
(**) Paese per il quale la Commissione non rileva [NR] più i prezzi dal febbraio 2020.

STACCO DALLA MEDIA ARITMETICA U.E. DEL PREZZO E DEI SUOI FATTORI – TUTTI I PAESI – GASOLIO - (€/LITRO) – GENNAIO 2021

Paese	Prezzo consumo	Paese	Imposte	Paese	Prezzo ind.le
Svezia	+0,314	ITALIA	+0,211	Svezia	+0,199
Finlandia	+0,199	Belgio	+0,183	Finlandia	+0,071
ITALIA	+0,165	Francia	+0,178	Danimarca	+0,050
Belgio	+0,156	Finlandia	+0,128	Germania	+0,040
Francia	+0,131	Svezia	+0,115	Croazia	+0,036
Olanda	+0,127	Olanda	+0,107	Grecia	+0,036
Portogallo	+0,121	Portogallo	+0,107	Estonia	+0,031
Danimarca	+0,091	Irlanda	+0,099	Lussemburgo	+0,029
Germania	+0,059	Danimarca	+0,041	Malta	+0,029
Irlanda	+0,045	Germania	+0,019	Olanda	+0,019
Grecia	+0,043	Slovenia	+0,014	Portogallo	+0,014
Malta	+0,038	Malta	+0,009	Ungheria	+0,010
Croazia	+0,034	Grecia	+0,006	Cipro	+0,005
Cipro	-0,053	Croazia	-0,002	Spagna	+0,004
Ungheria	-0,054	Lettonia	-0,036	Belgio	=0,000
Estonia	-0,059	Cipro	-0,059	Romania	-0,015
Slovenia	-0,072	Austria	-0,063	Polonia	-0,016
Spagna	-0,075	Ungheria	-0,065	Slovacchia	-0,022
Austria	-0,092	Slovacchia	-0,070	Austria	-0,029
Slovacchia	-0,093	Spagna	-0,078	Cechia	-0,037
Lettonia	-0,100	Cechia	-0,085	Lituania	-0,039
Lussemburgo	-0,110	Estonia	-0,090	ITALIA	-0,046
Cechia	-0,122	Lituania	-0,096	Francia	-0,047
Lituania	-0,134	Polonia	-0,129	Irlanda	-0,054
Polonia	-0,145	Lussemburgo	-0,139	Lettonia	-0,064
Romania	-0,157	Romania	-0,142	Slovenia	-0,086
Bulgaria	-0,258	Bulgaria	-0,165	Bulgaria	-0,093
Regno Unito	NR	Regno Unito	NR	Regno Unito	NR

(*) Paese per il quale la Commissione non rileva [NR] più i prezzi dal febbraio 2020.

CONTRIBUTO DEI FATTORI ALLO STACCO ITALIA DEL PREZZO DALLA MEDIA ARITMETICA U.E. GEN '11/GEN '21



PREZZI MEDI MENSILI BENZINA (€/LITRO)

N.	Paese	Prezzo consumo (€/lt)	Var. % su I 2020	Var. % su XII 2020	Imposte (€/lt)	Prezzo ind.le (€/lt)
1	Olanda	1,624	-4,66%	+4,55%	1,103	0,521
2	Danimarca	1,512	-7,76%	+3,38%	0,928	0,583
3	Finlandia	1,495	-3,88%	+6,53%	1,012	0,483
4	Portogallo	1,466	-5,20%	+4,74%	0,942	0,524
5	Grecia	1,465	-9,53%	+2,62%	0,994	0,471
6	ITALIA (*)	1,464	-7,92%	+3,36%	0,992	0,472
7	Svezia	1,440	-4,61%	+3,96%	0,939	0,502
8	Francia	1,411	-8,39%	+4,41%	0,926	0,484
9	Germania	1,402	-0,07%	+10,54%	0,878	0,524
10	Malta	1,340	-4,96%	=0,00%	0,754	0,586
11	Irlanda	1,312	-9,77%	+3,43%	0,867	0,445
12	Belgio	1,292	-9,03%	+0,81%	0,824	0,467
13	Estonia	1,265	-9,77%	+2,10%	0,774	0,491
(**)	MEDIA U.E.	1,257	-8,96%	+3,60%	0,776	0,482
14	Croazia	1,243	-8,55%	+2,80%	0,759	0,484
15	Slovacchia	1,218	-8,67%	+2,93%	0,747	0,472
16	Spagna	1,214	-8,21%	+3,11%	0,683	0,530
17	Lettonia	1,183	-10,96%	+3,61%	0,725	0,458
18	Lussemburgo	1,160	-6,50%	+8,71%	0,641	0,520
19	Austria	1,113	-9,85%	+3,82%	0,675	0,439
20	Lituania	1,111	-10,86%	+2,17%	0,659	0,452
21	Cipro	1,077	-9,50%	+1,04%	0,612	0,465
22	Cechia	1,074	-15,23%	+1,43%	0,677	0,397
23	Ungheria	1,073	-9,43%	+4,52%	0,587	0,486
24	Slovenia	1,037	-20,28%	+4,32%	0,633	0,405
25	Polonia	1,033	-11,51%	+1,56%	0,563	0,469
26	Romania	1,010	-7,42%	+3,55%	0,536	0,474
27	Bulgaria	0,914	-17,61%	+2,08%	0,515	0,398
(***)	Regno Unito	NR	NR	NR	NR	NR

(*) Il calcolo del prezzo industriale dal mese di gennaio viene effettuato per l'Italia esclusivamente sulla base dell'accisa statale di 0,72840 euro/litro, in considerazione della abolizione dell'IRBA.

(**) Media aritmetica

(***) Paese per il quale la Commissione non rileva [NR] più i prezzi dal febbraio 2020.

PREZZI MEDI MENSILI GASOLIO (€/LITRO)

N.	Paese	Prezzo consumo (€/lt)	Var. % su I 2020	Var. % su XII 2020	Imposte (€/lt)	Prezzo ind.le (€/lt)
1	Svezia	1,486	-5,47%	+6,28%	0,763	0,723
2	Finlandia	1,370	-6,21%	+8,67%	0,776	0,595
3	ITALIA	1,337	-10,15%	+3,47%	0,858	0,478
4	Belgio	1,328	-10,94%	+1,67%	0,831	0,497
5	Francia	1,303	-11,90%	+3,94%	0,826	0,477
6	Olanda	1,298	-8,50%	+5,36%	0,755	0,543
7	Portogallo	1,293	-9,77%	+3,30%	0,755	0,538
8	Danimarca	1,263	-12,25%	+2,62%	0,688	0,574
9	Germania	1,231	-5,09%	+12,08%	0,667	0,564
10	Irlanda	1,216	-10,77%	+3,37%	0,746	0,470
11	Grecia	1,214	-12,95%	+5,32%	0,654	0,560
12	Malta	1,210	-5,47%	=0,00%	0,657	0,553
13	Croazia	1,206	-11,02%	+2,31%	0,646	0,560
(*)	MEDIA U.E.	1,172	-11,97%	+4,26%	0,648	0,524
14	Cipro	1,118	-12,71%	+3,15%	0,589	0,529
15	Ungheria	1,117	-10,33%	+3,54%	0,583	0,534
16	Estonia	1,113	-20,41%	+6,95%	0,557	0,555
17	Slovenia	1,100	-14,29%	+4,26%	0,662	0,437
18	Spagna	1,097	-11,95%	+3,64%	0,569	0,528
19	Austria	1,080	-10,96%	+3,65%	0,585	0,495
20	Slovacchia	1,079	-12,98%	+2,66%	0,577	0,502
21	Lettonia	1,072	-15,13%	+5,59%	0,612	0,460
22	Lussemburgo	1,062	-8,40%	+8,89%	0,509	0,552
23	Cechia	1,049	-17,06%	+0,54%	0,562	0,487
24	Lituania	1,037	-12,03%	+4,02%	0,552	0,485
25	Polonia	1,027	-15,77%	+1,69%	0,519	0,508
26	Romania	1,015	-10,03%	+5,16%	0,506	0,509
27	Bulgaria	0,913	-18,37%	+3,36%	0,483	0,431
(**)	Regno Unito	NR	NR	NR	NR	NR

(*) Media aritmetica

(**) Paese per il quale la Commissione non rileva [NR] più i prezzi dal febbraio 2020.

SCOMPOSIZIONE DEI PREZZI MEDI MENSILI BENZINA E GASOLIO (€/LITRO)

Paese	BENZINA		GASOLIO	
	Imposte %	Prezzo ind.le %	Imposte %	Prezzo ind.le %
Austria	60,61%	39,39%	54,18%	45,82%
Belgio	63,82%	36,18%	62,55%	37,45%
Bulgaria	56,40%	43,60%	52,83%	47,17%
Cechia	63,04%	36,96%	53,60%	46,40%
Cipro	56,80%	43,20%	52,70%	47,30%
Croazia	61,05%	38,95%	53,54%	46,46%
Danimarca	61,41%	38,59%	54,52%	45,48%
Estonia	61,17%	38,83%	50,10%	49,90%
Finlandia	67,69%	32,31%	56,61%	43,39%
Francia	65,67%	34,33%	63,42%	36,58%
Germania	62,65%	37,35%	54,18%	45,82%
Grecia	67,83%	32,17%	53,88%	46,12%
Irlanda	66,09%	33,91%	61,38%	38,62%
ITALIA	67,79%	32,21%	64,21%	35,79%
Lettonia	61,30%	38,70%	57,10%	42,90%
Lituania	59,31%	40,69%	53,22%	46,78%
Lussemburgo	55,22%	44,78%	47,97%	52,03%
Malta	56,25%	43,75%	54,30%	45,70%
Olanda	67,93%	32,07%	58,15%	41,85%
Polonia	54,54%	45,46%	50,55%	49,45%
Portogallo	64,27%	35,73%	58,40%	41,60%
Regno Unito (**)	NR	NR	NR	NR
Romania	53,09%	46,91%	49,83%	50,17%
Slovacchia	61,29%	38,71%	53,52%	46,48%
Slovenia	60,99%	39,01%	60,22%	39,78%
Spagna	56,31%	43,69%	51,90%	48,10%
Svezia	65,18%	34,82%	51,33%	48,67%
Ungheria	54,73%	45,27%	52,19%	47,81%
MEDIA (*)	61,70%	38,30%	55,29%	44,71%

(*) Media aritmetica

(**) Paese per il quale la Commissione non rileva [NR] più i prezzi dal febbraio 2020.

STACCO MEDIO MENSILE DEL PREZZO INDUSTRIALE (EURO/LITRO)

CALCOLO STACCHI ITALIA – UNIONE EUROPEA PREZZO INDUSTRIALE SU CAMPIONI UNIONE A 28 PAESI MEMBRI ED A 19 PAESI MEMBRI DI AREA EURO – METODO PONDERALE IN BASE ALLE QUOTA DI VENDITE DI PRODOTTO DI CIASCUN PAESE SUL TOTALE COMUNITARIO

Rilevazioni stacco	Benzina €/litro	Gasolio €/litro	Data
Su media UE28			
Su media UE area €			
Su media UE28	-0,024	-0,041	11/01/21
Su media UE area €	-0,029	-0,037	
Su media UE28	-0,025	-0,041	18/01/21
Su media UE area €	-0,031	-0,038	
Su media UE28	-0,021	-0,040	25/01/21
Su media UE area €	-0,027	-0,037	
Su media UE28			
Su media UE area €			
Su media UE28	-0,023	-0,041	MESE
Su media UE area €	-0,029	-0,037	

Elaborazione stacco medio prodotti (*)	
Media prodotti UE28	-0,035
Media prodotti UE area €	-0,035

(*) Calcolato sul *mix* dei prodotti venduti in rete nel mese precedente (Dati MSE)

(**) Il calcolo del prezzo industriale della benzina dal mese di gennaio viene effettuato per l'Italia esclusivamente sulla base dell'accisa statale di 0,72840 euro/litro, in considerazione dell'intervenuta abolizione dell'IRBA.

PREZZI AL CONSUMO – ALTRI PAESI EXTRACOMUNITARI – EURO/LITRO

Paesi	Benzina	Var. % su I 2020	Var. % su XII 2020	Gasolio	Var. % su I 2020	Var. % su XII 2020
Russia	0,535	-21,95%	+0,23%	0,532	-23,05%	+0,06%
Ucraina	0,732	-28,42%	+1,31%	0,713	-28,95%	+1,67%
Serbia	1,150	-9,72%	+1,97%	1,218	-12,49%	+2,10%
Norvegia	1,549	-12,18%	+1,39%	1,459	-13,41%	+1,37%
Svizzera	1,358	-11,39%	+2,49%	1,441	-12,08%	+4,17%
U.S.A.	0,507	-16,52%	+6,91%	0,579	-20,10%	+3,81%
Bielorussia	0,581	-21,94%	-0,10%	0,581	-21,94%	-0,10%

IMPOSTE MEDIE MENSILI BENZINA (€/LITRO) – GENNAIO 2021

N.	Paese	Accisa	% IVA	IVA	Totale imposte	% imposte su prezzo
1	Olanda	0,821	21,00	0,282	1,103	67,93%
2	Finlandia	0,722	24,00	0,289	1,012	67,69%
3	Grecia	0,710	24,00	0,283	0,994	67,83%
4	ITALIA	0,728	22,00	0,264	0,992	67,79%
5	Portogallo	0,668	23,00	0,274	0,942	64,27%
6	Svezia	0,651	25,00	0,288	0,939	65,18%
7	Danimarca	0,626	25,00	0,302	0,928	61,41%
8	Francia	0,691	20,00	0,235	0,926	65,67%
9	Germania	0,655	16,00	0,224	0,878	62,65%
10	Irlanda	0,619	23,00	0,248	0,867	66,09%
11	Belgio	0,600	21,00	0,224	0,824	63,82%
12	Estonia	0,563	20,00	0,211	0,774	61,17%
13	Cipro	0,440	19,00	0,319	0,759	61,05%
14	Malta	0,549	18,00	0,204	0,754	56,25%
15	Slovacchia	0,544	20,00	0,203	0,747	61,29%
16	Lettonia	0,520	21,00	0,205	0,725	61,30%
17	Spagna	0,473	21,00	0,211	0,683	56,31%
18	Croazia	0,510	25,00	0,167	0,677	63,04%
19	Austria	0,489	20,00	0,186	0,675	60,61%
20	Lituania	0,466	21,00	0,193	0,659	59,31%
21	Lussemburgo	0,472	17,00	0,169	0,641	55,22%
22	Slovenia	0,445	22,00	0,187	0,633	60,99%
23	Cechia	0,491	21,00	0,121	0,612	56,80%
24	Ungheria	0,359	27,00	0,228	0,587	54,73%
25	Polonia	0,372	23,00	0,191	0,563	54,54%
26	Romania	0,375	19,00	0,161	0,536	53,09%
27	Bulgaria	0,363	20,00	0,152	0,515	56,40%
(*)	Regno Unito	NR	NR	NR	NR	NR

(*) Paese per il quale la Commissione non rileva [NR] più i prezzi dal febbraio 2020.

IMPOSTE MEDIE MENSILI GASOLIO (€/LITRO) – GENNAIO 2021

N.	Paese	Accisa	% IVA	IVA	Totale imposte	% imposte su prezzo
1	ITALIA	0,617	22,00	0,241	0,858	64,21%
2	Belgio	0,600	21,00	0,230	0,831	62,55%
3	Francia	0,609	20,00	0,217	0,826	63,42%
4	Finlandia	0,511	24,00	0,265	0,776	56,61%
5	Svezia	0,466	25,00	0,297	0,763	51,33%
6	Portogallo	0,513	23,00	0,242	0,755	58,40%
	Olanda	0,530	21,00	0,225	0,755	58,15%
7	Irlanda	0,515	23,00	0,231	0,746	61,38%
8	Danimarca	0,436	25,00	0,253	0,688	54,52%
9	Germania	0,470	16,00	0,197	0,667	54,18%
10	Slovenia	0,464	22,00	0,198	0,662	60,22%
11	Malta	0,472	18,00	0,185	0,657	54,30%
12	Grecia	0,419	24,00	0,235	0,654	53,88%
13	Cipro	0,411	19,00	0,235	0,646	53,54%
14	Lettonia	0,426	21,00	0,186	0,612	57,10%
15	Cechia	0,380	21,00	0,209	0,589	52,70%
16	Austria	0,405	20,00	0,180	0,585	54,18%
17	Ungheria	0,346	27,00	0,238	0,583	52,19%
18	Slovacchia	0,398	20,00	0,180	0,577	53,52%
19	Spagna	0,379	21,00	0,190	0,569	51,90%
20	Croazia	0,404	25,00	0,158	0,562	53,60%
21	Estonia	0,372	20,00	0,185	0,557	50,10%
22	Lituania	0,372	21,00	0,180	0,552	53,22%
23	Polonia	0,327	23,00	0,192	0,519	50,55%
24	Lussemburgo	0,355	17,00	0,154	0,509	47,97%
25	Romania	0,344	19,00	0,162	0,506	49,83%
26	Bulgaria	0,330	20,00	0,152	0,483	52,83%
(*)	Regno Unito	NR	NR	NR	NR	NR

(*) Paese per il quale la Commissione non rileva [NR] più i prezzi dal febbraio 2020.

CONFRONTO IMPOSTE MEDIE MENSILI BENZINA (€/LITRO) – GENNAIO '21 VS/GENNAIO '20

N.	Paese	I 2020	I 2021	Differenza	Variazione %
1	Finlandia	0,985	1,012	+0,027	+2,71%
2	Svezia	0,924	0,939	+0,015	+1,60%
3	Portogallo	0,932	0,942	+0,010	+1,08%
4	Germania	0,879	0,878	-0,001	-0,07%
	Olanda	1,104	1,103	-0,001	-0,10%
5	Romania	0,545	0,536	-0,009	-1,61%
6	Malta	0,764	0,754	-0,010	-1,34%
7	Lussemburgo	0,652	0,641	-0,011	-1,74%
8	Cipro	0,630	0,612	-0,018	-2,91%
	Danimarca	0,946	0,928	-0,018	-1,86%
9	Slovacchia	0,766	0,747	-0,019	-2,52%
	Spagna	0,702	0,683	-0,019	-2,66%
10	Francia	0,948	0,926	-0,022	-2,27%
11	Belgio	0,847	0,824	-0,023	-2,67%
	Estonia	0,797	0,774	-0,023	-2,91%
	Lituania	0,682	0,659	-0,023	-3,41%
12	Austria	0,699	0,675	-0,024	-3,46%
13	Lettonia	0,751	0,725	-0,026	-3,42%
14	Irlanda	0,894	0,867	-0,027	-3,01%
(*)	MEDIA U.E.	0,804	0,776	-0,028	-3,51%
15	Croazia	0,790	0,759	-0,031	-3,96%
	Grecia	1,025	0,994	-0,031	-3,07%
16	ITALIA	1,024	0,992	-0,032	-3,08%
	Ungheria	0,619	0,587	-0,032	-5,10%
17	Bulgaria	0,548	0,515	-0,033	-5,97%
18	Polonia	0,613	0,563	-0,050	-8,11%
19	Cechia	0,729	0,677	-0,052	-7,12%
20	Slovenia	0,781	0,633	-0,148	-19,01%
(**)	Regno Unito	0,929	NR	NR	NR

(*) Media aritmetica

(**) Paese per il quale la Commissione non rileva [NR] più i prezzi dal febbraio 2020.

CONFRONTO IMPOSTE MEDIE MENSILI GASOLIO (€/LITRO) – GENNAIO '21 VS/GENNAIO '20

N.	Paese	I 2020	I 2021	Differenza	Variazione %
1	Finlandia	0,738	0,776	+0,038	+5,11%
2	Svezia	0,760	0,763	+0,003	+0,36%
3	Portogallo	0,754	0,755	+0,001	+0,15%
4	Olanda	0,758	0,755	-0,003	-0,39%
5	Germania	0,677	0,667	-0,010	-1,48%
6	Malta	0,668	0,657	-0,011	-1,65%
7	Lussemburgo	0,523	0,509	-0,014	-2,63%
	Romania	0,520	0,506	-0,014	-2,76%
8	Ungheria	0,602	0,583	-0,019	-3,13%
9	Irlanda	0,770	0,746	-0,024	-3,06%
10	Lituania	0,577	0,552	-0,025	-4,33%
11	Cipro	0,615	0,589	-0,026	-4,19%
	Spagna	0,595	0,569	-0,026	-4,30%
12	Austria	0,612	0,585	-0,027	-4,39%
	Slovacchia	0,604	0,577	-0,027	-4,39%
13	Belgio	0,859	0,831	-0,028	-3,30%
ITALIA		0,886	0,858	-0,028	-3,10%
14	Danimarca	0,718	0,688	-0,030	-4,11%
	Francia	0,856	0,826	-0,030	-3,47%
15	Lettonia	0,645	0,612	-0,033	-5,11%
16	Bulgaria	0,517	0,483	-0,034	-6,67%
17	Croazia	0,682	0,646	-0,036	-5,34%
18	Grecia	0,692	0,654	-0,038	-5,46%
	Slovenia	0,700	0,662	-0,038	-5,39%
(*)	MEDIA U.E.	0,687	0,648	-0,039	-5,71%
19	Polonia	0,575	0,519	-0,056	-9,73%
20	Cechia	0,654	0,562	-0,092	-14,02%
21	Estonia	0,726	0,557	-0,169	-23,22%
(**)	Regno Unito	0,940	NR	NR	NR

(*) Media aritmetica

(**) Paese per il quale la Commissione non rileva [NR] più i prezzi dal febbraio 2020.

CONTRIBUTO DEI FATTORI ALLE VARIAZIONI DEL PREZZO GEN '21/GEN '20 – BENZINA - €/LITRO

BENZINA			
Paese	Imposte	Prezzo ind.le	Variazione prezzo
Germania	-0,001	=0,000	-0,001
Finlandia	+0,027	-0,087	-0,060
Malta	-0,010	-0,060	-0,070
Svezia	+0,015	-0,085	-0,070
Olanda	-0,001	-0,078	-0,079
Portogallo	+0,010	-0,090	-0,080
Lussemburgo	-0,011	-0,070	-0,081
Romania	-0,009	-0,072	-0,081
Spagna	-0,019	-0,089	-0,108
Ungheria	-0,032	-0,080	-0,112
Cipro	-0,018	-0,095	-0,113
Croazia	-0,031	-0,085	-0,116
Slovacchia	-0,019	-0,097	-0,116
Austria	-0,024	-0,098	-0,122
MEDIA U.E. (*)	-0,028	-0,096	-0,124
ITALIA	-0,032	-0,094	-0,126
Danimarca	-0,018	-0,109	-0,127
Belgio	-0,023	-0,105	-0,128
Francia	-0,022	-0,107	-0,129
Polonia	-0,050	-0,084	-0,134
Lituania	-0,023	-0,112	-0,135
Estonia	-0,023	-0,114	-0,137
Irlanda	-0,027	-0,115	-0,142
Lettonia	-0,026	-0,120	-0,146
Grecia	-0,031	-0,123	-0,154
Cechia	-0,052	-0,141	-0,193
Bulgaria	-0,033	-0,162	-0,195
Slovenia	-0,148	-0,116	-0,264
Regno Unito	NR	NR	NR

(*) Media aritmetica

(**) Paese per il quale la Commissione non rileva [NR] più i prezzi dal febbraio 2020.

CONTRIBUTO DEI FATTORI ALLE VARIAZIONI DEL PREZZO GEN '21/GEN '20 – GASOLIO - €/LITRO

GASOLIO			
Paese	Imposte	Prezzo ind.le	Variazione prezzo
Germania	-0,010	-0,056	-0,066
Malta	-0,011	-0,059	-0,070
Svezia	+0,003	-0,089	-0,086
Finlandia	+0,038	-0,129	-0,091
Lussemburgo	-0,014	-0,083	-0,097
Romania	-0,014	-0,099	-0,113
Olanda	-0,003	-0,118	-0,121
Ungheria	-0,019	-0,110	-0,129
Austria	-0,027	-0,106	-0,133
Portogallo	+0,001	-0,141	-0,140
Lituania	-0,025	-0,117	-0,142
Irlanda	-0,024	-0,123	-0,147
Spagna	-0,026	-0,123	-0,149
Croazia	-0,036	-0,113	-0,149
ITALIA	-0,028	-0,123	-0,151
MEDIA U.E. (*)	-0,039	-0,120	-0,159
Slovacchia	-0,027	-0,134	-0,161
Belgio	-0,028	-0,135	-0,163
Cipro	-0,026	-0,137	-0,163
Danimarca	-0,030	-0,146	-0,176
Francia	-0,030	-0,146	-0,176
Grecia	-0,038	-0,143	-0,181
Slovenia	-0,038	-0,145	-0,183
Lettonia	-0,033	-0,158	-0,191
Polonia	-0,056	-0,136	-0,192
Bulgaria	-0,034	-0,172	-0,206
Cechia	-0,092	-0,124	-0,216
Estonia	-0,169	-0,116	-0,285
Regno Unito	NR	NR	NR

(*) Media aritmetica

(**) Paese per il quale la Commissione non rileva [NR] più i prezzi dal febbraio 2020.