

FIGISC ANISA NEWSLETTER PREZZI

N. 028/NP – 27 FEBBRAIO 2021

STATISTICHE DEI PREZZI

UNIONE EUROPEA ED ALTRI PAESI

EXTRACOMUNITARI

MEDIE MESE FEBBRAIO 2021

a cura della Segreteria Nazionale

FIGISC/ANISA CONFCOMMERCIO

00153 ROMA

Presidenti Nazionali FIGISC:

Presidente Nazionale ANISA:

Segreteria Nazionale:

Segreteria Nazionale: Telefono: 06 5866351 - Fax 06 58331724

e-mail: figisc@confcommercio.it anisa@confcommercio.it

sito internet: www.figisc.it

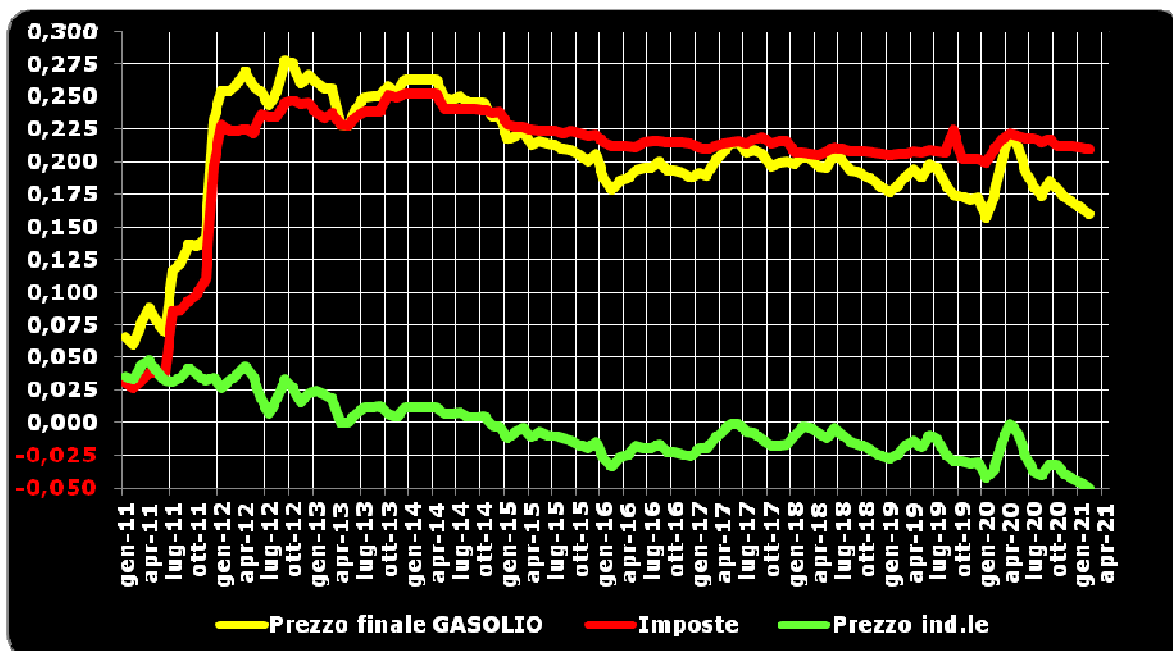
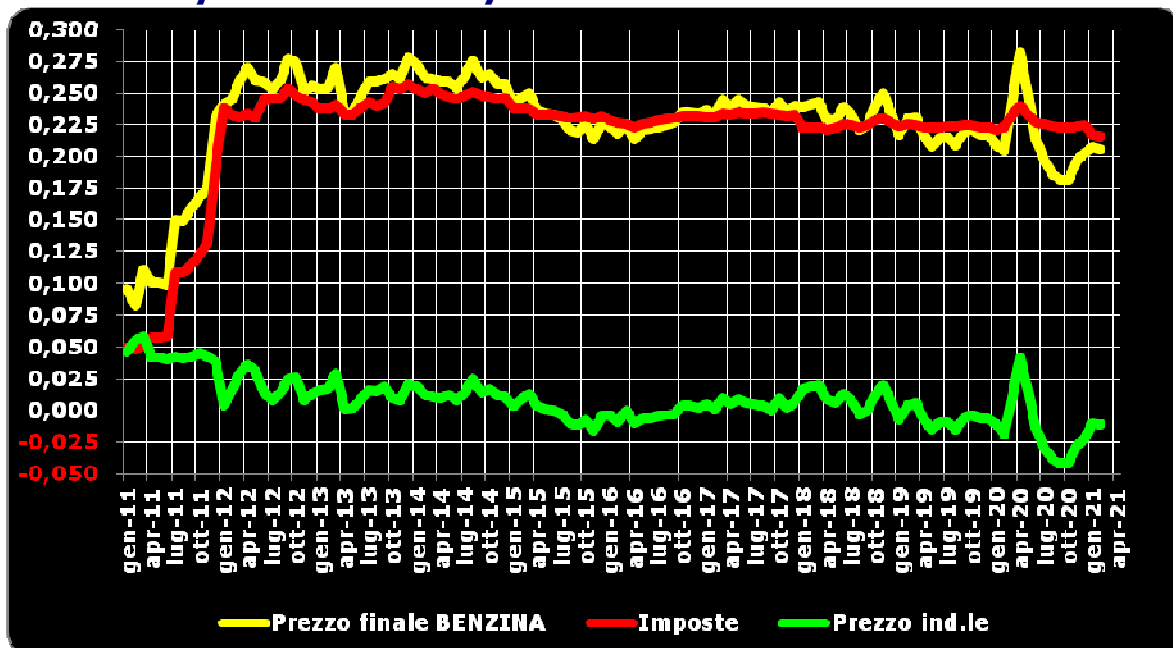
Piazza G.G. Belli 2

BRUNO BEARZI

MASSIMO TERZI

PAOLO UNITI

STACCO DEL PREZZO E DEI SUOI COMPONENTI DALLA MEDIA ARITMETICA – ITALIA/U.E. – GEN '11/FEB '21 - €/LITRO



STACCO DALLA MEDIA ARITMETICA U.E. DEL PREZZO E DEI SUOI FATTORI – TUTTI I PAESI – BENZINA - (€/LITRO) – FEBBRAIO 2021

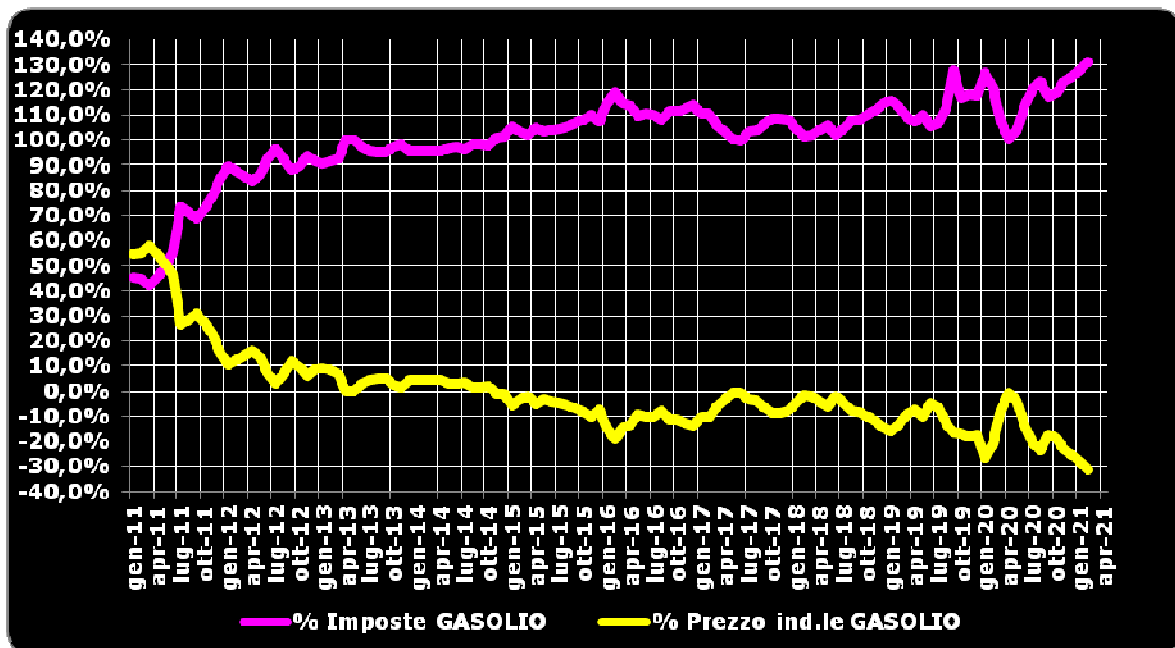
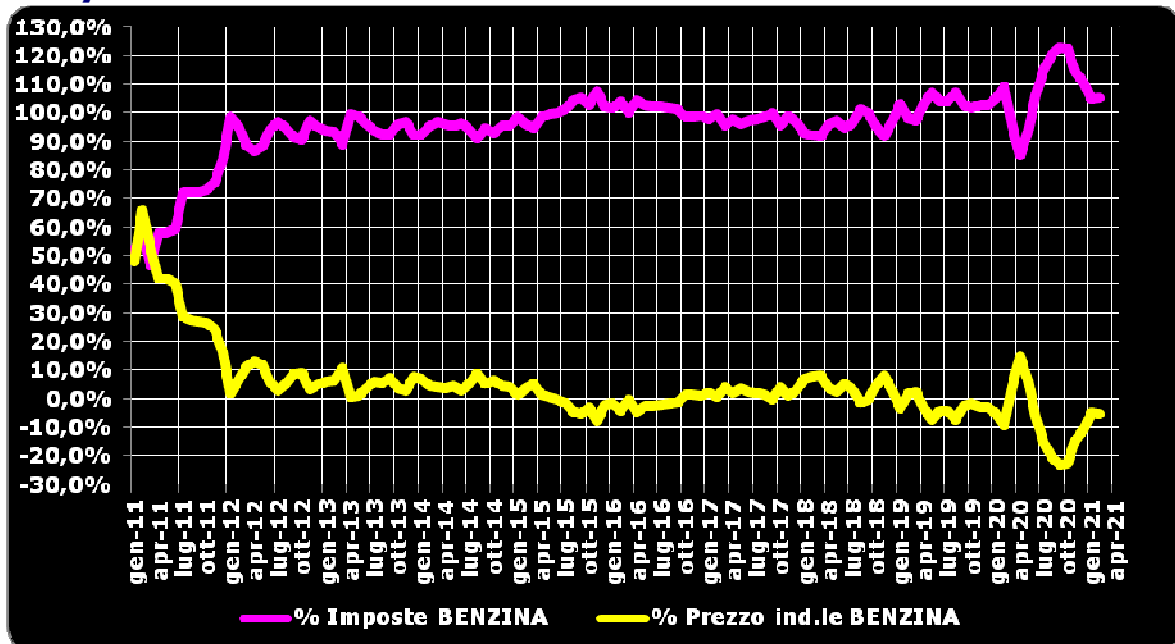
Paese	Prezzo consumo	Paese	Imposte	Paese	Prezzo ind.le
Olanda	+0,377	Olanda	+0,328	Danimarca	+0,099
Danimarca	+0,252	Finlandia	+0,235	Malta	+0,077
Finlandia	+0,235	Grecia	+0,221	Olanda	+0,048
Grecia	+0,219	ITALIA (*)	+0,216	Spagna	+0,048
ITALIA (*)	+0,205	Svezia	+0,165	Lussemburgo	+0,043
Portogallo	+0,194	Portogallo	+0,163	Germania	+0,039
Svezia	+0,186	Danimarca	+0,153	Portogallo	+0,030
Francia	+0,151	Francia	+0,149	Svezia	+0,022
Germania	+0,140	Germania	+0,101	Estonia	+0,008
Irlanda	+0,049	Irlanda	+0,090	Slovacchia	+0,008
Malta	+0,048	Belgio	+0,049	Croazia	+0,006
Belgio	+0,038	Estonia	-0,003	Ungheria	+0,006
Estonia	+0,005	Croazia	-0,016	Francia	+0,001
Croazia	-0,010	Slovacchia	-0,026	Finlandia	=0,000
Slovacchia	-0,018	Malta	-0,028	Grecia	-0,002
Spagna	-0,045	Lettonia	-0,050	Romania	-0,005
Lettonia	-0,058	Cechia	-0,093	Lettonia	-0,008
Lussemburgo	-0,093	Spagna	-0,093	Belgio	-0,011
Austria	-0,146	Austria	-0,102	ITALIA (*)	-0,011
Lituania	-0,149	Lituania	-0,118	Polonia	-0,019
Ungheria	-0,179	Lussemburgo	-0,136	Cipro	-0,027
Cechia	-0,183	Slovenia	-0,141	Lituania	-0,031
Cipro	-0,194	Cipro	-0,167	Irlanda	-0,041
Slovenia	-0,207	Ungheria	-0,185	Austria	-0,044
Polonia	-0,229	Polonia	-0,210	Slovenia	-0,066
Romania	-0,245	Romania	-0,240	Bulgaria	-0,083
Bulgaria	-0,344	Bulgaria	-0,261	Cechia	-0,090

(*) Il calcolo del prezzo industriale dal mese di gennaio viene effettuato per l'Italia sulla base esclusivamente dell'accisa statale di 0,72840 euro/litro, in considerazione della intervenuta abolizione dell'IRBA.

STACCO DALLA MEDIA ARITMETICA U.E. DEL PREZZO E DEI SUOI FATTORI – TUTTI I PAESI – GASOLIO - (€/LITRO) – FEBBRAIO 2021

Paese	Prezzo consumo	Paese	Imposte	Paese	Prezzo ind.le
Svezia	+0,325	ITALIA (*)	+0,210	Svezia	+0,207
Finlandia	+0,261	Belgio	+0,184	Finlandia	+0,121
Belgio	+0,165	Francia	+0,177	Danimarca	+0,054
ITALIA (*)	+0,160	Finlandia	+0,140	Estonia	+0,038
Olanda	+0,136	Svezia	+0,118	Lussemburgo	+0,038
Francia	+0,126	Olanda	+0,108	Germania	+0,037
Portogallo	+0,107	Portogallo	+0,105	Grecia	+0,037
Danimarca	+0,097	Irlanda	+0,097	Croazia	+0,033
Germania	+0,054	Danimarca	+0,043	Olanda	+0,028
Grecia	+0,045	Germania	+0,017	Ungheria	+0,008
Irlanda	+0,039	Slovenia	+0,014	Portogallo	+0,002
Croazia	+0,031	Grecia	+0,008	Belgio	=0,000
Malta	+0,001	Malta	+0,003	Malta	-0,001
Estonia	-0,052	Croazia	-0,003	Spagna	-0,001
Ungheria	-0,054	Lettonia	-0,034	Cipro	-0,009
Cipro	-0,071	Cipro	-0,062	Romania	-0,018
Lettonia	-0,075	Ungheria	-0,062	Polonia	-0,022
Slovenia	-0,076	Austria	-0,064	Slovacchia	-0,026
Spagna	-0,081	Slovacchia	-0,072	Austria	-0,033
Austria	-0,098	Spagna	-0,080	Lituania	-0,035
Slovacchia	-0,098	Cechia	-0,083	Lettonia	-0,041
Lussemburgo	-0,101	Estonia	-0,090	ITALIA (*)	-0,050
Lituania	-0,131	Lituania	-0,096	Francia	-0,051
Cechia	-0,135	Polonia	-0,126	Cechia	-0,052
Polonia	-0,149	Lussemburgo	-0,139	Irlanda	-0,058
Romania	-0,162	Romania	-0,144	Slovenia	-0,089
Bulgaria	-0,265	Bulgaria	-0,167	Bulgaria	-0,098

CONTRIBUTO DEI FATTORI ALLO STACCO ITALIA DEL PREZZO DALLA MEDIA ARITMETICA U.E. GEN '11/FEB '21



PREZZI MEDI MENSILI BENZINA (€/LITRO)

N.	Paese	Prezzo consumo (€/lt)	Var. % su II 2020	Var. % su I 2021	Imposte (€/lt)	Prezzo ind.le (€/lt)
1	Olanda	1,668	+0,01%	+2,75%	1,111	0,558
2	Danimarca	1,544	-2,42%	+2,11%	0,935	0,609
3	Finlandia	1,526	-2,29%	+2,11%	1,017	0,509
4	Grecia	1,510	-5,43%	+3,11%	1,003	0,507
5	ITALIA	1,497	-3,67%	+2,25%	0,998	0,499
6	Portogallo	1,485	-1,25%	+1,34%	0,946	0,540
7	Svezia	1,478	+0,60%	+2,60%	0,947	0,531
8	Francia	1,443	-3,83%	+2,25%	0,932	0,511
9	Germania	1,432	+2,10%	+2,10%	0,883	0,548
10	Irlanda	1,340	-7,19%	+2,15%	0,872	0,468
	Malta	1,340	-4,96%	=0,00%	0,754	0,586
11	Belgio	1,329	-3,05%	+2,89%	0,831	0,498
12	Estonia	1,297	-4,56%	+2,53%	0,779	0,518
(*)	MEDIA U.E.	1,292	-4,33%	+2,73%	0,782	0,509
13	Croazia	1,282	-2,95%	+3,16%	0,766	0,516
14	Slovacchia	1,274	-1,66%	+4,53%	0,756	0,518
15	Spagna	1,246	-4,21%	+2,70%	0,689	0,557
16	Lettonia	1,234	-4,14%	+4,26%	0,733	0,501
17	Lussemburgo	1,199	-0,87%	+3,29%	0,646	0,552
18	Austria	1,146	-4,90%	+2,93%	0,680	0,466
19	Lituania	1,143	-6,56%	+2,89%	0,664	0,478
20	Ungheria	1,113	-2,28%	+3,71%	0,597	0,516
21	Cechia	1,109	-12,06%	+3,25%	0,689	0,420
22	Cipro	1,098	-8,83%	+1,93%	0,615	0,483
23	Slovenia	1,085	-15,20%	+4,57%	0,641	0,443
24	Polonia	1,063	-7,08%	+2,94%	0,573	0,490
25	Romania	1,047	-2,00%	+3,63%	0,542	0,505
26	Bulgaria	0,947	-14,35%	+3,67%	0,521	0,426

(*) Il calcolo del prezzo industriale dal mese di gennaio viene effettuato per l'Italia esclusivamente sulla base dell'accisa statale di 0,72840 euro/litro, in considerazione della abolizione dell'IRBA.

(**) Media aritmetica

PREZZI MEDI MENSILI GASOLIO (€/LITRO)

N.	Paese	Prezzo consumo (€/lt)	Var. % su II 2020	Var. % su I 2021	Imposte (€/lt)	Prezzo ind.le (€/lt)
1	Svezia	1,534	+1,69%	+3,19%	0,773	0,761
2	Finlandia	1,470	+4,68%	+7,25%	0,795	0,675
3	Belgio	1,374	-2,15%	+3,46%	0,839	0,535
4	ITALIA	1,369	-5,60%	+2,38%	0,864	0,505
5	Olanda	1,345	-1,48%	+3,58%	0,763	0,582
6	Francia	1,335	-5,25%	+2,46%	0,832	0,503
7	Portogallo	1,316	-4,26%	+1,74%	0,759	0,556
8	Danimarca	1,306	-3,92%	+3,40%	0,697	0,608
9	Germania	1,263	+1,69%	+2,60%	0,672	0,591
10	Grecia	1,254	-7,29%	+3,23%	0,662	0,591
11	Irlanda	1,248	-7,79%	+2,58%	0,752	0,496
12	Croazia	1,239	-2,88%	+2,78%	0,652	0,587
13	Malta	1,210	-5,47%	=0,00%	0,657	0,553
(*)	MEDIA U.E.	1,209	-5,35%	+3,17%	0,655	0,554
14	Estonia	1,157	-14,04%	+3,98%	0,565	0,592
15	Ungheria	1,155	-1,15%	+3,34%	0,593	0,562
16	Cipro	1,138	-10,06%	+1,76%	0,592	0,545
17	Lettonia	1,134	-6,11%	+5,81%	0,621	0,513
18	Slovenia	1,133	-7,64%	+3,05%	0,668	0,465
19	Spagna	1,128	-6,55%	+2,82%	0,575	0,553
20	Austria	1,111	-5,29%	+2,87%	0,590	0,521
	Slovacchia	1,111	-7,13%	+2,94%	0,583	0,528
21	Lussemburgo	1,108	-0,23%	+4,32%	0,516	0,592
22	Lituania	1,078	-6,04%	+3,91%	0,559	0,519
23	Cechia	1,074	-14,30%	+2,35%	0,571	0,502
24	Polonia	1,060	-11,00%	+3,23%	0,528	0,532
25	Romania	1,046	-4,61%	+3,12%	0,511	0,536
26	Bulgaria	0,943	-14,63%	+3,28%	0,488	0,456

(*) Media aritmetica

SCOMPOSIZIONE DEI PREZZI MEDI MENSILI BENZINA E GASOLIO (€/LITRO)

Paese	BENZINA		GASOLIO	
	Imposte %	Prezzo ind.le %	Imposte %	Prezzo ind.le %
Austria	59,36%	40,64%	53,13%	46,87%
Belgio	62,51%	37,49%	61,04%	38,96%
Bulgaria	54,99%	45,01%	51,68%	48,32%
Cechia	62,17%	37,83%	53,22%	46,78%
Cipro	56,02%	43,98%	52,06%	47,94%
Croazia	59,78%	40,22%	52,62%	47,38%
Danimarca	60,57%	39,43%	53,40%	46,60%
Estonia	60,07%	39,93%	48,82%	51,18%
Finlandia	66,65%	33,35%	54,09%	45,91%
Francia	64,59%	35,41%	62,29%	37,71%
Germania	61,69%	38,31%	53,21%	46,79%
Grecia	66,40%	33,60%	52,84%	47,16%
Irlanda	65,06%	34,94%	60,27%	39,73%
ITALIA	66,69%	33,31%	63,14%	36,86%
Lettonia	59,37%	40,63%	54,76%	45,24%
Lituania	58,13%	41,87%	51,87%	48,13%
Lussemburgo	53,92%	46,08%	46,58%	53,42%
Malta	56,25%	43,75%	54,32%	45,68%
Olanda	66,58%	33,42%	56,74%	43,26%
Polonia	53,87%	46,13%	49,84%	50,16%
Portogallo	63,67%	36,33%	57,72%	42,28%
Romania	51,78%	48,22%	48,79%	51,21%
Slovacchia	59,36%	40,64%	52,47%	47,53%
Slovenia	59,11%	40,89%	58,97%	41,03%
Spagna	55,28%	44,72%	50,96%	49,04%
Svezia	64,07%	35,93%	50,38%	49,62%
Ungheria	53,67%	46,33%	51,32%	48,68%
MEDIA (*)	60,56%	39,44%	54,17%	45,83%

(*) Media aritmetica

STACCO MEDIO MENSILE DEL PREZZO INDUSTRIALE (EURO/LITRO)

CALCOLO STACCHI ITALIA – UNIONE EUROPEA PREZZO INDUSTRIALE SU CAMPIONI UNIONE A 28 PAESI MEMBRI ED A 19 PAESI MEMBRI DI AREA EURO – METODO PONDERALE IN BASE ALLE QUOTA DI VENDITE DI PRODOTTO DI CIASCUN PAESE SUL TOTALE COMUNITARIO

Rilevazioni stacco	Benzina €/litro	Gasolio €/litro	Data
Su media UE28	-0,020	-0,038	01/02/21
Su media UE area €	-0,026	-0,034	
Su media UE28	-0,025	-0,040	08/02/21
Su media UE area €	-0,031	-0,037	
Su media UE28	-0,024	-0,047	15/02/21
Su media UE area €	-0,030	-0,045	
Su media UE28	-0,026	-0,044	22/02/21
Su media UE area €	-0,034	-0,042	
Su media UE28			
Su media UE area €			
Su media UE28	-0,024	-0,042	MESE
Su media UE area €	-0,030	-0,040	

Elaborazione stacco medio prodotti (*)	
Media prodotti UE28	-0,036
Media prodotti UE area €	-0,036

(*) Calcolato sul *mix* dei prodotti venduti in rete nel mese precedente (Dati MSE)

(**) Il calcolo del prezzo industriale della benzina dal mese di gennaio viene effettuato per l'Italia esclusivamente sulla base dell'accisa statale di 0,72840 euro/litro, in considerazione dell'intervenuta abolizione dell'IRBA.

PREZZI AL CONSUMO – ALTRI PAESI EXTRACOMUNITARI – EURO/LITRO

Paesi	Benzina	Var. % su II 2020	Var. % su I 2021	Gasolio	Var. % su II 2020	Var. % su I 2021
Russia	0,542	-19,36%	+1,37%	0,538	-20,85%	+1,08%
Ucraina	0,781	-20,85%	+6,79%	0,763	-21,30%	+7,01%
Serbia	1,190	-6,18%	+3,43%	1,257	-8,68%	+3,16%
Norvegia	1,392	-18,42%	-10,16%	1,301	-19,60%	-10,85%
Svizzera	1,421	-6,88%	+4,68%	1,502	-6,95%	+4,22%
U.S.A.	0,547	-7,53%	+7,84%	0,622	-11,68%	+7,34%
Bielorussia	0,578	-23,54%	-0,47%	0,578	-23,54%	-0,47%

IMPOSTE MEDIE MENSILI BENZINA (€/LITRO) – FEBBRAIO 2021

N.	Paese	Accisa	% IVA	IVA	Totale imposte	% imposte su prezzo
1	Olanda	0,821	21,00	0,290	1,111	66,58%
2	Finlandia	0,722	24,00	0,295	1,017	66,65%
3	Grecia	0,711	24,00	0,292	1,003	66,40%
4	ITALIA	0,728	22,00	0,270	0,998	66,69%
5	Svezia	0,651	25,00	0,296	0,947	64,07%
6	Portogallo	0,668	23,00	0,278	0,946	63,67%
7	Danimarca	0,626	25,00	0,309	0,935	60,57%
8	Francia	0,691	20,00	0,240	0,932	64,59%
9	Germania	0,655	16,00	0,229	0,883	61,69%
10	Irlanda	0,619	23,00	0,253	0,872	65,06%
11	Belgio	0,600	21,00	0,231	0,831	62,51%
12	Estonia	0,563	20,00	0,216	0,779	60,07%
13	Croazia	0,440	19,00	0,327	0,766	59,78%
14	Slovacchia	0,544	20,00	0,212	0,756	59,36%
15	Malta	0,549	18,00	0,204	0,754	56,25%
16	Lettonia	0,520	21,00	0,213	0,733	59,37%
17	Cechia	0,510	25,00	0,179	0,689	62,17%
	Spagna	0,473	21,00	0,216	0,689	55,28%
18	Austria	0,489	20,00	0,191	0,680	59,36%
19	Lituania	0,466	21,00	0,198	0,664	58,13%
20	Lussemburgo	0,472	17,00	0,174	0,646	53,92%
21	Slovenia	0,445	22,00	0,196	0,641	59,11%
22	Cipro	0,497	21,00	0,118	0,615	56,02%
23	Ungheria	0,361	27,00	0,237	0,597	53,67%
24	Polonia	0,374	23,00	0,199	0,573	53,87%
25	Romania	0,375	19,00	0,167	0,542	51,78%
26	Bulgaria	0,363	20,00	0,158	0,521	54,99%

IMPOSTE MEDIE MENSILI GASOLIO (€/LITRO) – FEBBRAIO 2021

N.	Paese	Accisa	% IVA	IVA	Totale imposte	% imposte su prezzo
1	ITALIA	0,617	22,00	0,247	0,864	63,14%
2	Belgio	0,600	21,00	0,238	0,839	61,04%
3	Francia	0,609	20,00	0,223	0,832	62,29%
4	Finlandia	0,511	24,00	0,284	0,795	54,09%
5	Svezia	0,466	25,00	0,307	0,773	50,38%
6	Olanda	0,530	21,00	0,233	0,763	56,74%
7	Portogallo	0,513	23,00	0,246	0,759	57,72%
8	Irlanda	0,515	23,00	0,237	0,752	60,27%
9	Danimarca	0,436	25,00	0,261	0,697	53,40%
10	Germania	0,470	16,00	0,202	0,672	53,21%
11	Slovenia	0,464	22,00	0,204	0,668	58,97%
12	Grecia	0,420	24,00	0,243	0,662	52,84%
13	Malta	0,472	18,00	0,185	0,657	54,32%
14	Croazia	0,411	19,00	0,241	0,652	52,62%
15	Lettonia	0,426	21,00	0,195	0,621	54,76%
16	Ungheria	0,347	27,00	0,245	0,593	51,32%
17	Cipro	0,385	21,00	0,207	0,592	52,06%
18	Austria	0,405	20,00	0,185	0,590	53,13%
19	Slovacchia	0,398	20,00	0,185	0,583	52,47%
20	Spagna	0,379	21,00	0,196	0,575	50,96%
21	Cechia	0,404	25,00	0,167	0,571	53,22%
22	Estonia	0,372	20,00	0,193	0,565	48,82%
23	Lituania	0,372	21,00	0,187	0,559	51,87%
24	Polonia	0,330	23,00	0,198	0,528	49,84%
25	Lussemburgo	0,355	17,00	0,161	0,516	46,58%
26	Romania	0,344	19,00	0,167	0,511	48,79%
27	Bulgaria	0,330	20,00	0,157	0,488	51,68%

CONFRONTO IMPOSTE MEDIE MENSILI BENZINA (€/LITRO) – FEBBRAIO '21 VS/FEBBRAIO '20

N.	Paese	II 2020	II 2021	Differenza	Variazione %
1	Svezia	0,914	0,947	+0,033	+3,60%
2	Finlandia	0,986	1,017	+0,031	+3,17%
3	Olanda	1,098	1,111	+0,013	+1,15%
4	Portogallo	0,936	0,946	+0,010	+1,04%
5	Germania	0,878	0,883	+0,005	+0,58%
6	Danimarca	0,934	0,935	+0,001	+0,10%
	Romania	0,541	0,542	+0,001	+0,17%
7	Lussemburgo	0,648	0,646	-0,002	-0,27%
8	Slovacchia	0,759	0,756	-0,003	-0,41%
9	Belgio	0,838	0,831	-0,007	-0,85%
10	Francia	0,941	0,932	-0,009	-0,99%
	Spagna	0,698	0,689	-0,009	-1,29%
	Ungheria	0,606	0,597	-0,009	-1,42%
11	Estonia	0,789	0,779	-0,010	-1,25%
	Lettonia	0,743	0,733	-0,010	-1,41%
	Malta	0,764	0,754	-0,010	-1,34%
(*)	MEDIA U.E.	0,795	0,782	-0,013	-1,61%
12	Austria	0,694	0,680	-0,014	-1,98%
	Lituania	0,678	0,664	-0,014	-2,01%
13	Croazia	0,782	0,766	-0,016	-2,00%
14	Cipro	0,632	0,615	-0,017	-2,70%
15	Grecia	1,021	1,003	-0,018	-1,77%
16	ITALIA	1,017	0,998	-0,019	-1,83%
17	Irlanda	0,892	0,872	-0,020	-2,25%
18	Bulgaria	0,547	0,521	-0,026	-4,77%
19	Polonia	0,605	0,573	-0,032	-5,34%
20	Cechia	0,731	0,689	-0,042	-5,69%
21	Slovenia	0,777	0,641	-0,136	-17,50%

(*) Media aritmetica

CONFRONTO IMPOSTE MEDIE MENSILI GASOLIO (€/LITRO) – FEBBRAIO '21 VS/FEBBRAIO '20

N.	Paese	II 2020	II 2021	Differenza	Variazione %
1	Finlandia	0,727	0,795	+0,068	+9,35%
2	Svezia	0,745	0,773	+0,028	+3,71%
3	Olanda	0,748	0,763	+0,015	+2,01%
4	Ungheria	0,583	0,593	+0,010	+1,63%
5	Germania	0,668	0,672	+0,004	+0,61%
6	Portogallo	0,756	0,759	+0,003	+0,44%
7	Lussemburgo	0,516	0,516	=0,000	=0,00%
8	Romania	0,515	0,511	-0,004	-0,86%
9	Belgio	0,844	0,839	-0,005	-0,64%
	Danimarca	0,702	0,697	-0,005	-0,68%
10	Malta	0,668	0,657	-0,011	-1,61%
11	Francia	0,844	0,832	-0,012	-1,47%
	Lituania	0,571	0,559	-0,012	-2,09%
12	Croazia	0,666	0,652	-0,014	-2,08%
(*)	MEDIA U.E.	0,669	0,655	-0,014	-2,14%
	Slovacchia	0,597	0,583	-0,014	-2,38%
	Spagna	0,589	0,575	-0,014	-2,42%
13	Austria	0,605	0,590	-0,015	-2,43%
	ITALIA	0,879	0,864	-0,015	-1,68%
	Lettonia	0,636	0,621	-0,015	-2,34%
14	Irlanda	0,768	0,752	-0,016	-2,10%
15	Grecia	0,682	0,662	-0,020	-2,89%
16	Cipro	0,613	0,592	-0,021	-3,37%
17	Slovenia	0,690	0,668	-0,022	-3,15%
18	Bulgaria	0,514	0,488	-0,026	-5,15%
19	Polonia	0,567	0,528	-0,039	-6,82%
20	Cechia	0,655	0,571	-0,084	-12,75%
21	Estonia	0,717	0,565	-0,152	-21,22%

(*) Media aritmetica

CONTRIBUTO DEI FATTORI ALLE VARIAZIONI DEL PREZZO FEB '21/FEB '20 – BENZINA - €/LITRO

BENZINA			
Paese	Imposte	Prezzo ind.le	Variazione prezzo
Germania	+0,005	+0,025	+0,030
Svezia	+0,033	-0,024	+0,009
Olanda	+0,013	-0,013	=0,000
Lussemburgo	-0,002	-0,009	-0,011
Portogallo	+0,010	-0,029	-0,019
Romania	+0,001	-0,022	-0,021
Slovacchia	-0,003	-0,019	-0,022
Ungheria	-0,009	-0,017	-0,026
Finlandia	+0,031	-0,067	-0,036
Danimarca	+0,001	-0,039	-0,038
Croazia	-0,016	-0,023	-0,039
Belgio	-0,007	-0,035	-0,042
Lettonia	-0,010	-0,043	-0,053
Spagna	-0,009	-0,046	-0,055
Francia	-0,009	-0,048	-0,057
ITALIA (*)	-0,019	-0,038	-0,057
MEDIA U.E. (**)	-0,013	-0,045	-0,058
Austria	-0,014	-0,045	-0,059
Estonia	-0,010	-0,052	-0,062
Malta	-0,010	-0,060	-0,070
Lituania	-0,014	-0,066	-0,080
Polonia	-0,032	-0,049	-0,081
Grecia	-0,018	-0,069	-0,087
Irlanda	-0,020	-0,084	-0,104
Cipro	-0,017	-0,089	-0,106
Cechia	-0,042	-0,110	-0,152
Bulgaria	-0,026	-0,133	-0,159
Slovenia	-0,136	-0,058	-0,194

(*) Media aritmetica

CONTRIBUTO DEI FATTORI ALLE VARIAZIONI DEL PREZZO FEB '21/FEB '20 – GASOLIO - €/LITRO

GASOLIO			
Paese	Imposte	Prezzo ind.le	Variazione prezzo
Finlandia	+0,068	-0,002	+0,066
Svezia	+0,028	-0,002	+0,026
Germania	+0,004	+0,017	+0,021
Lussemburgo	=0,000	-0,002	-0,002
Ungheria	+0,010	-0,023	-0,013
Olanda	+0,015	-0,035	-0,020
Belgio	-0,005	-0,025	-0,030
Croazia	-0,014	-0,023	-0,037
Romania	-0,004	-0,047	-0,051
Danimarca	-0,005	-0,048	-0,053
Portogallo	+0,003	-0,062	-0,059
Austria	-0,015	-0,047	-0,062
MEDIA U.E. (**)	-0,014	-0,054	-0,068
Lituania	-0,012	-0,057	-0,069
Malta	-0,011	-0,059	-0,070
Francia	-0,012	-0,062	-0,074
Lettonia	-0,015	-0,059	-0,074
Spagna	-0,014	-0,065	-0,079
ITALIA (*)	-0,015	-0,066	-0,081
Slovacchia	-0,014	-0,071	-0,085
Slovenia	-0,022	-0,072	-0,094
Grecia	-0,020	-0,079	-0,099
Irlanda	-0,016	-0,089	-0,105
Cipro	-0,021	-0,106	-0,127
Polonia	-0,039	-0,092	-0,131
Bulgaria	-0,026	-0,136	-0,162
Cechia	-0,084	-0,095	-0,179
Estonia	-0,152	-0,037	-0,189

(*) Media aritmetica