FIGISC ANISA NEWSLETTER PREZZI

N. 051/NP – 4 APRILE 2021

STATISTICHE DELTA PREZZI AUTOSTRADA VS/ RETE ORDINARIA – MEDIE MENSILI ED ANNUE 2016-2021

a cura della Segreteria Nazionale

FIGISC/ANISA CONFCOMMERCIO

00153 ROMA **Piazza G.G. Belli 2**
Presidente Nazionale FIGISC: **BRUNO BEARZI**
Presidente Nazionale ANISA: **MASSIMO TERZI**
Segreteria Nazionale: **PAOLO UNITI**
Segreteria Nazionale FIGISC/ANISA: Telefono: 06 5866351 - Fax 06 58331724
e-mail: figisc@confcommercio.it anisa@confcommercio.it
sito internet: www.figisc.it

FIGISC Federazione Italiana Gestori Impianti Stradali Carburanti

ANISA ASSOCIAZIONE NAZIONALE IMPRESE SERVIZI AUTOSTRADALI

CONFCOMMERCIO IMPRESE PER L'ITALIA

INDICE

TITOLO	PAG.
Contenuti	3
Dati anno 2016	9
Dati anno 2017	14
Dati anno 2018	19
Dati anno 2019	24
Dati anno 2020	29
Dati periodo gennaio-marzo 2021	34
Riepilogo anni/periodi 2016-2021	39

CONTENUTI

L'elaborazione espone i **dati medi mensili ed annui dal 2016 al 2020 e mensili dal gennaio al marzo 2021** delle seguenti grandezze:

- prezzo medio nazionale benzina *self* rete autostradale;
- prezzo medio nazionale benzina *servito* rete autostradale;
- prezzo medio nazionale benzina *self* rete ordinaria media dei marchi petroliferi;
- prezzo medio nazionale benzina *servito* rete ordinaria media dei marchi petroliferi;
- prezzo medio nazionale benzina *self* rete ordinaria media impianti *no-logo*;
- prezzo medio nazionale benzina *servito* rete ordinaria media impianti *no-logo*;
- delta prezzo medio benzina *self* rete autostradale vs/ prezzo *self* rete ordinaria media dei marchi petroliferi;
- delta prezzo medio benzina *self* rete autostradale vs/ prezzo *self* rete ordinaria media impianti *no-logo*;
- delta prezzo medio benzina *servito* rete autostradale vs/ prezzo *servito* rete ordinaria media dei marchi petroliferi;
- delta prezzo medio benzina *servito* rete autostradale vs/ prezzo *servito* rete ordinaria media impianti *no-logo*;
- prezzo medio nazionale gasolio *self* rete autostradale;
- prezzo medio nazionale gasolio *servito* rete autostradale;
- prezzo medio nazionale gasolio *self* rete ordinaria media dei marchi petroliferi;
- prezzo medio nazionale gasolio *servito* rete ordinaria media dei marchi petroliferi;
- prezzo medio nazionale gasolio *self* rete ordinaria media impianti *no-logo*;
- prezzo medio nazionale gasolio *servito* rete ordinaria media impianti *no-logo*;
- delta prezzo medio gasolio *self* rete autostradale vs/ prezzo *self* rete ordinaria media dei marchi petroliferi;
- delta prezzo medio gasolio *self* rete autostradale vs/ prezzo *self* rete ordinaria media impianti *no-logo*;
- delta prezzo medio gasolio *servito* rete autostradale vs/ prezzo *servito* rete ordinaria media dei marchi petroliferi;
- delta prezzo medio gasolio *servito* rete autostradale vs/ prezzo *servito* rete ordinaria media impianti *no-logo*;
- prezzo medio nazionale gpl *servito* rete autostradale;
- prezzo medio nazionale metano *servito* rete autostradale;

- delta prezzo medio gpl *servito* rete autostradale vs/ prezzo rete ordinaria;
- delta prezzo medio metano *servito* rete autostradale vs/ prezzo rete ordinaria;

I prezzi sono **rilevati sulla base della media settimanale**.

Le risultanze di sintesi evidenziano che:

- **dal 2016 al 2021, la media annuale del delta prezzo della benzina nelle modalità *self* tra la rete autostradale e quella ordinaria dei marchi petroliferi passa da 0,120 a 0,087 euro/litro, con una media dal gennaio 2016 al marzo 2021 di 0,104 ed una media annua 2020 di 0,108**;
- **dal 2016 al 2021, la media annuale del delta prezzo della benzina nelle modalità *servito* tra la rete autostradale e quella ordinaria dei marchi petroliferi passa da 0,140 a 0,118 euro/litro, con una media dal gennaio 2016 al marzo 2021 di 0,133 ed una media annua 2020 di 0,130**;
- **dal 2016 al 2021, la media annuale del delta prezzo della benzina nelle modalità *self* tra la rete autostradale e quella ordinaria degli impianti *no-logo* passa da 0,148 a 0,145 euro/litro, con una media dal gennaio 2016 al marzo 2021 di 0,143 ed una media annua 2020 di 0,171**;
- **dal 2016 al 2021, la media annuale del delta prezzo della benzina nelle modalità *servito* tra la rete autostradale e quella ordinaria degli impianti *no-logo* passa da 0,256 a 0,308 euro/litro, con una media dal gennaio 2016 al marzo 2021 di 0,284 ed una media annua 2020 di 0,327**;
- **dal 2016 al 2021, la media annuale del delta prezzo del gasolio nelle modalità *self* tra la rete autostradale e quella ordinaria dei marchi petroliferi passa da 0,120 a 0,099 euro/litro, con una media dal gennaio 2016 al marzo 2021 di 0,108 ed una media annua 2020 di 0,111**;
- **dal 2016 al 2021, la media annuale del delta prezzo del gasolio nelle modalità *servito* tra la rete autostradale e quella ordinaria dei marchi petroliferi passa da 0,141 a 0,136 euro/litro, con una media dal gennaio 2016 al marzo 2021 di 0,138 ed una media annua 2020 di 0,139**;
- **dal 2016 al 2021, la media annuale del delta prezzo del gasolio nelle modalità *self* tra la rete autostradale e quella ordinaria degli impianti *no-logo* passa da 0,148 a 0,174 euro/litro, con una media dal gennaio 2016 al marzo 2021 di 0,156 ed una media annua 2020 di 0,188**;

- **dal 2016 al 2021, la media annuale del delta prezzo del gasolio nelle modalità *servito* tra la rete autostradale e quella ordinaria degli impianti *no-logo* passa da 0,260 a 0,349 euro/litro, con una media dal gennaio 2016 al marzo 2021 di 0,303 ed una media annua 2020 di 0,354**;
- **dal 2016 al 2021, la media annuale del delta prezzo del gpl nelle modalità *servito* tra la rete autostradale e quella ordinaria passa da 0,094 a 0,100 euro/litro, con una media dal gennaio 2016 al marzo 2021 di 0,094 ed una media annua 2020 di 0,094**;
- **dal 2016 al 2021, la media annuale del delta prezzo del metano nelle modalità *servito* tra la rete autostradale e quella ordinaria passa da 0,076 a 0,092 euro/litro, con una media dal gennaio 2016 al marzo 2021 di 0,087 ed una media annua 2020 di 0,087**.

ANDAMENTO DELTA PREZZI AUTOSTRADA VS/ RETE ORDINARIA DI MARCHIO E NO-LOGO – EURO/LITRO - BENZINA

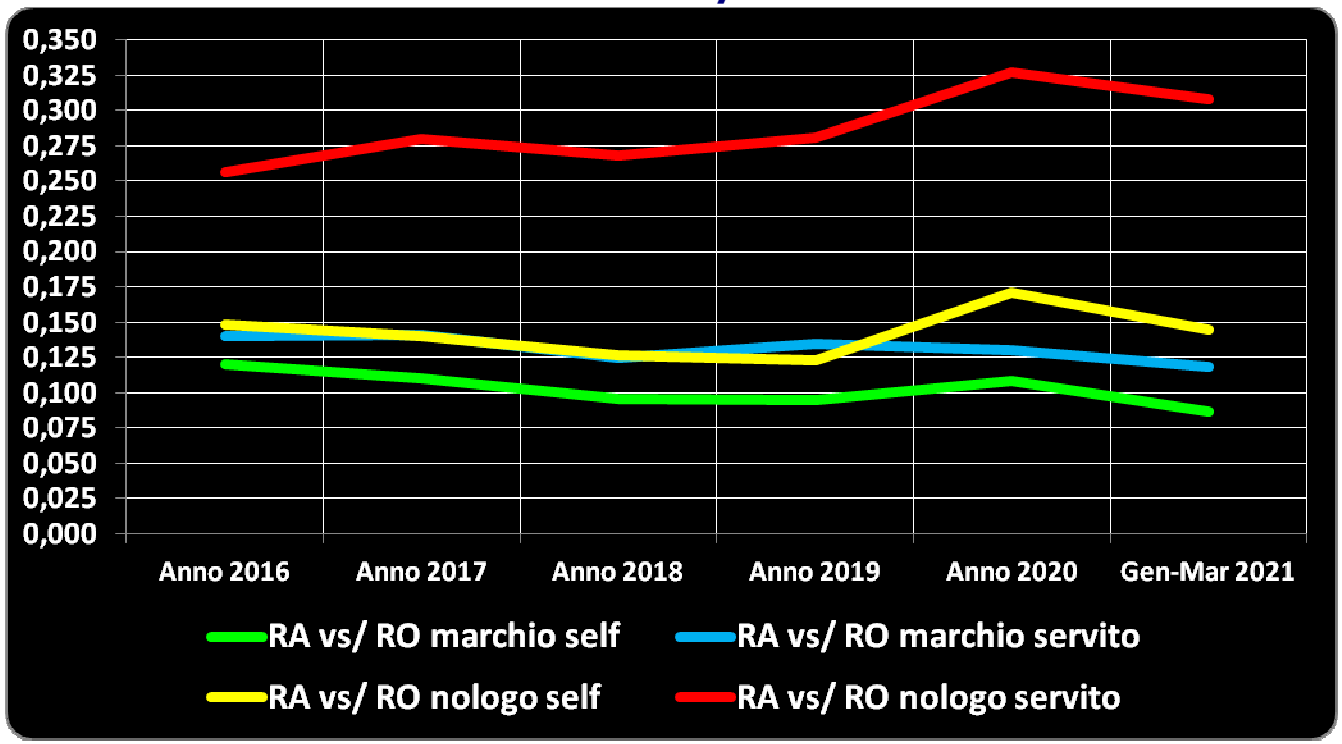

ANDAMENTO DELTA PREZZI AUTOSTRADA VS/ RETE ORDINARIA DI MARCHIO E NO-LOGO – EURO/LITRO – GASOLIO

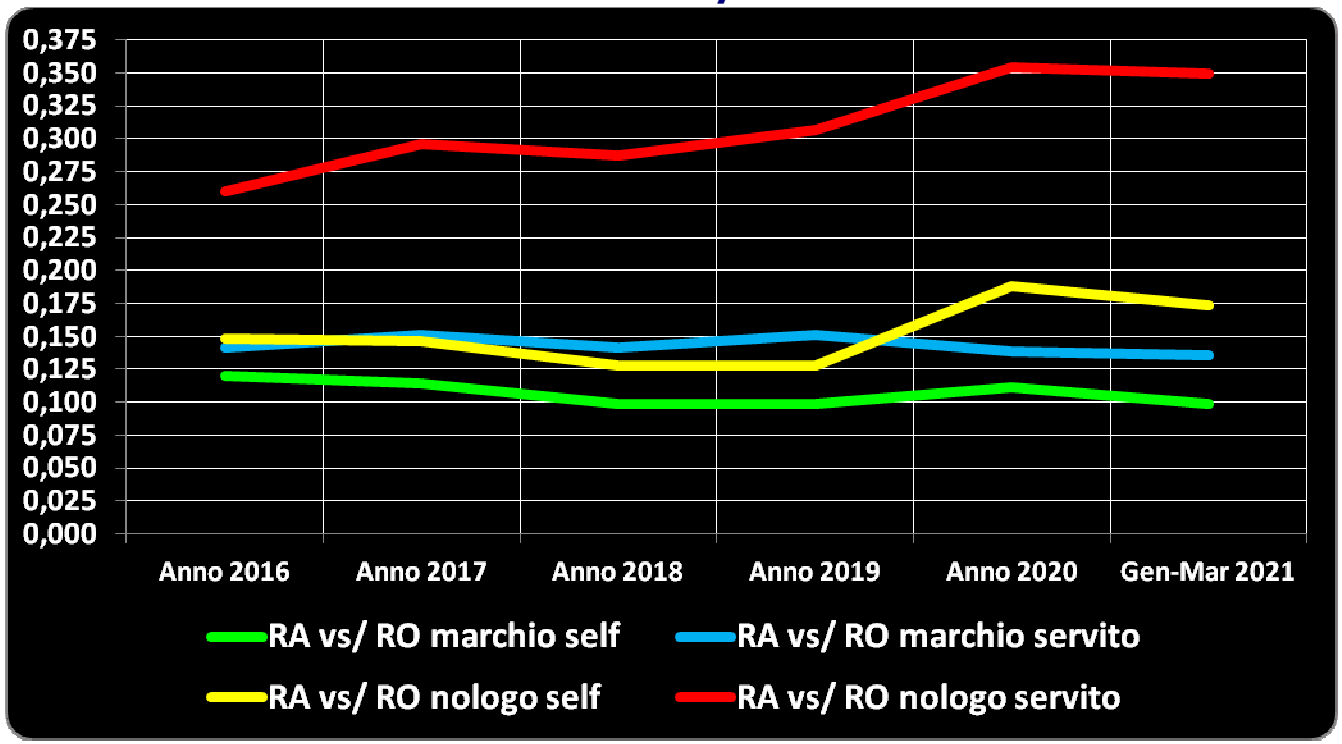

ANDAMENTO DELTA PREZZI AUTOSTRADA VS/ RETE ORDINARIA – EURO/LITRO – GPL E METANO

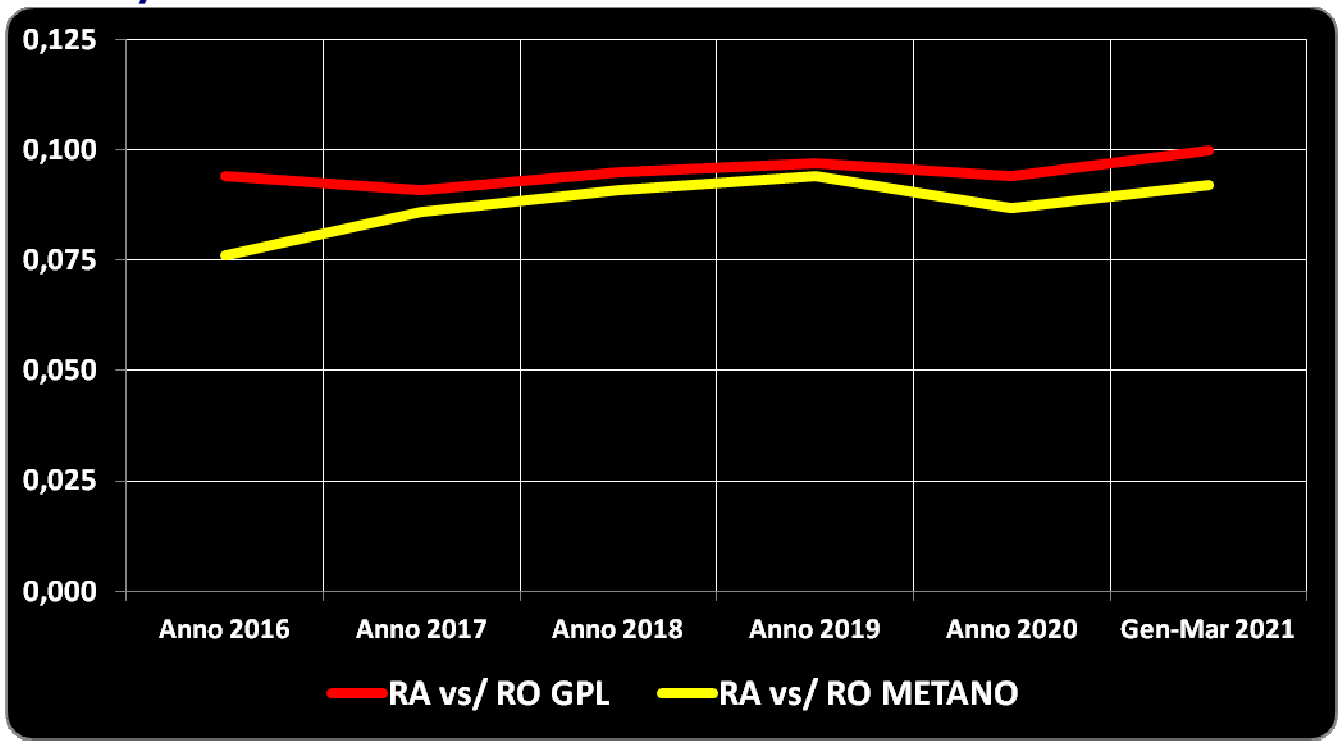

MEDIA MENSILE PREZZO NAZIONALE MEDIO BENZINA ANNO 2016 - €/LT.

MESE	AUTOSTRADA SELF	AUTOSTRADA SERVITO	RETE ORDINARIA MARCHI SELF	RETE ORDINARIA MARCHI SERVITO	RETE ORDINARIA NO-LOGO SELF	RETE ORDINARIA NO-LOGO SERVITO
Gennaio	1,537	1,654	*1,421*	*1,530*	*1,400*	*1,427*
Febbraio	1,504	1,623	*1,391*	*1,497*	*1,368*	*1,396*
Marzo	1,518	1,640	*1,406*	*1,513*	*1,376*	*1,404*
Aprile	1,555	1,680	*1,437*	*1,548*	*1,407*	*1,435*
Maggio	1,592	1,715	*1,470*	*1,583*	*1,437*	*1,464*
Giugno	1,609	1,735	*1,485*	*1,601*	*1,457*	*1,486*
Luglio	1,590	1,723	*1,466*	*1,585*	*1,442*	*1,472*
Agosto	1,578	1,729	*1,447*	*1,567*	*1,419*	*1,451*
Settembre	1,586	1,744	*1,463*	*1,586*	*1,434*	*1,466*
Ottobre	1,607	1,765	*1,485*	*1,609*	*1,454*	*1,484*
Novembre	1,601	1,761	*1,481*	*1,606*	*1,456*	*1,486*
Dicembre	1,631	1,790	*1,512*	*1,638*	*1,480*	*1,510*
MEDIA 2016	**1,575**	**1,712**	***1,455***	***1,572***	***1,427***	***1,456***

MEDIA MENSILE DELTA PREZZI BENZINA AUTOSTRADA VS/ RETE ORDINARIA - ANNO 2016 - €/LT.

MESE	VS/ RETE ORDINARIA MARCHI SELF	VS/ RETE ORDINARIA MARCHI SERVITO	VS/ RETE ORDINARIA NO-LOGO SELF	VS/ RETE ORDINARIA NO-LOGO SERVITO
Gennaio	+0,116	+0,124	*+0,137*	*+0,227*
Febbraio	+0,113	+0,126	*+0,136*	*+0,227*
Marzo	+0,112	+0,127	*+0,142*	*+0,236*
Aprile	+0,119	+0,131	*+0,148*	*+0,245*
Maggio	+0,123	+0,132	*+0,156*	*+0,251*
Giugno	+0,124	+0,133	*+0,151*	*+0,249*
Luglio	+0,124	+0,138	*+0,148*	*+0,251*
Agosto	+0,131	+0,162	*+0,159*	*+0,278*
Settembre	+0,123	+0,158	*+0,152*	*+0,278*
Ottobre	+0,122	+0,156	*+0,154*	*+0,281*
Novembre	+0,119	+0,155	*+0,144*	*+0,275*
Dicembre	+0,119	+0,152	*+0,150*	*+0,280*
MEDIA 2016	**+0,120**	**+0,140**	***+0,148***	***+0,256***

FIGISC Federazione Italiana Gestori Impianti Stradali Carburanti

ANISA ASSOCIAZIONE NAZIONALE IMPRESE SERVIZI AUTOSTRADALI

CONFCOMMERCIO IMPRESE PER L'ITALIA

MEDIA MENSILE PREZZ0 NAZIONALE MEDIO GASOLIO ANNO 2016 - €/LT.

	AUTOSTRADA		RETE ORDINARIA			
MESE	SELF	SERVITO	MARCHI SELF	MARCHI SERVITO	NO-LOGO SELF	NO-LOGO SERVITO
Gennaio	1,331	1,458	*1,225*	*1,338*	*1,201*	*1,231*
Febbraio	1,305	1,429	*1,194*	*1,304*	*1,166*	*1,196*
Marzo	1,346	1,471	*1,230*	*1,343*	*1,197*	*1,226*
Aprile	1,361	1,492	*1,240*	*1,357*	*1,212*	*1,242*
Maggio	1,412	1,537	*1,286*	*1,403*	*1,253*	*1,282*
Giugno	1,443	1,572	*1,317*	*1,437*	*1,289*	*1,319*
Luglio	1,437	1,572	*1,310*	*1,432*	*1,283*	*1,314*
Agosto	1,421	1,582	*1,293*	*1,418*	*1,264*	*1,295*
Settembre	1,428	1,593	*1,304*	*1,433*	*1,276*	*1,308*
Ottobre	1,452	1,614	*1,329*	*1,457*	*1,299*	*1,329*
Novembre	1,449	1,615	*1,328*	*1,458*	*1,304*	*1,334*
Dicembre	1,480	1,647	*1,362*	*1,493*	*1,332*	*1,361*
MEDIA 2016	**1,405**	**1,547**	***1,285***	***1,406***	***1,256***	***1,286***

MEDIA MENSILE DELTA PREZZI GASOLIO AUTOSTRADA VS/ RETE ORDINARIA - ANNO 2016 - €/LT.

MESE	VS/ RETE ORDINARIA MARCHI SELF	VS/ RETE ORDINARIA MARCHI SERVITO	VS/ RETE ORDINARIA NO-LOGO SELF	VS/ RETE ORDINARIA NO-LOGO SERVITO
Gennaio	+0,106	+0,120	*+0,130*	*+0,227*
Febbraio	+0,111	+0,125	*+0,139*	*+0,233*
Marzo	+0,115	+0,129	*+0,148*	*+0,245*
Aprile	+0,121	+0,136	*+0,149*	*+0,250*
Maggio	+0,125	+0,135	*+0,159*	*+0,256*
Giugno	+0,126	+0,135	*+0,154*	*+0,253*
Luglio	+0,127	+0,140	*+0,153*	*+0,258*
Agosto	+0,128	+0,163	*+0,157*	*+0,287*
Settembre	+0,124	+0,159	*+0,152*	*+0,285*
Ottobre	+0,123	+0,157	*+0,153*	*+0,285*
Novembre	+0,120	+0,156	*+0,145*	*+0,280*
Dicembre	+0,118	+0,153	*+0,148*	*+0,285*
MEDIA 2016	**+0,120**	**+0,141**	***+0,148***	***+0,260***

MEDIA MENSILE PREZZO NAZIONALE MEDIO GPL E METANO ANNO 2016 E DELTA PREZZO - €/LT.

	AUTOSTRADA		RETE ORDINARIA		DELTA PREZZO	
MESE	**GPL**	**METANO**	**GPL**	**METANO**	**GPL**	**METANO**
Gennaio	0,660	1,055	*0,571*	*0,985*	+0,089	+0,070
Febbraio	0,634	1,051	*0,550*	*0,983*	+0,084	+0,068
Marzo	0,617	1,053	*0,533*	*0,981*	+0,085	+0,072
Aprile	0,622	1,052	*0,533*	*0,982*	+0,089	+0,070
Maggio	0,625	1,058	*0,533*	*0,980*	+0,092	+0,078
Giugno	0,633	1,057	*0,537*	*0,980*	+0,096	+0,077
Luglio	0,637	1,056	*0,538*	*0,980*	+0,099	+0,077
Agosto	0,637	1,055	*0,537*	*0,979*	+0,100	+0,076
Settembre	0,636	1,061	*0,537*	*0,978*	+0,100	+0,083
Ottobre	0,640	1,057	*0,541*	*0,976*	+0,099	+0,081
Novembre	0,657	1,057	*0,559*	*0,975*	+0,097	+0,082
Dicembre	0,666	1,057	*0,569*	*0,973*	+0,096	+0,083
MEDIA 2016	**0,638**	**1,056**	***0,544***	***0,979***	**+0,094**	**+0,076**

MEDIA MENSILE PREZZ0 NAZIONALE MEDIO BENZINA ANNO 2017 - €/LT.

MESE	AUTOSTRADA SELF	AUTOSTRADA SERVITO	RETE ORDINARIA MARCHI SELF	RETE ORDINARIA MARCHI SERVITO	RETE ORDINARIA NO-LOGO SELF	RETE ORDINARIA NO-LOGO SERVITO
Gennaio	1,669	1,828	*1,552*	*1,680*	*1,523*	*1,553*
Febbraio	1,671	1,828	*1,560*	*1,688*	*1,529*	*1,560*
Marzo	1,658	1,816	*1,552*	*1,681*	*1,520*	*1,551*
Aprile	1,662	1,820	*1,553*	*1,687*	*1,521*	*1,551*
Maggio	1,645	1,814	*1,535*	*1,673*	*1,506*	*1,538*
Giugno	1,624	1,800	*1,512*	*1,653*	*1,486*	*1,518*
Luglio	1,607	1,789	*1,495*	*1,640*	*1,465*	*1,498*
Agosto	1,616	1,796	*1,506*	*1,654*	*1,475*	*1,507*
Settembre	1,639	1,821	*1,527*	*1,673*	*1,495*	*1,526*
Ottobre	1,642	1,822	*1,530*	*1,679*	*1,499*	*1,530*
Novembre	1,654	1,830	*1,547*	*1,693*	*1,518*	*1,547*
Dicembre	1,655	1,831	*1,551*	*1,698*	*1,523*	*1,554*
MEDIA 2017	**1,645**	**1,816**	***1,535***	***1,675***	***1,505***	***1,536***

MEDIA MENSILE DELTA PREZZI BENZINA AUTOSTRADA VS/ RETE ORDINARIA - ANNO 2017 - €/LT.

MESE	VS/ RETE ORDINARIA MARCHI SELF	VS/ RETE ORDINARIA MARCHI SERVITO	VS/ RETE ORDINARIA NO-LOGO SELF	VS/ RETE ORDINARIA NO-LOGO SERVITO
Gennaio	+0,117	+0,148	*+0,146*	*+0,275*
Febbraio	+0,111	+0,140	*+0,142*	*+0,269*
Marzo	+0,106	+0,135	*+0,137*	*+0,265*
Aprile	+0,110	+0,134	*+0,141*	*+0,269*
Maggio	+0,110	+0,141	*+0,139*	*+0,276*
Giugno	+0,112	+0,146	*+0,138*	*+0,282*
Luglio	+0,112	+0,149	*+0,141*	*+0,291*
Agosto	+0,110	+0,142	*+0,141*	*+0,289*
Settembre	+0,113	+0,148	*+0,144*	*+0,295*
Ottobre	+0,112	+0,143	*+0,143*	*+0,291*
Novembre	+0,106	+0,136	*+0,136*	*+0,283*
Dicembre	+0,104	+0,132	*+0,132*	*+0,277*
MEDIA 2017	**+0,110**	**+0,141**	***+0,140***	***+0,280***

MEDIA MENSILE PREZZ0 NAZIONALE MEDIO GASOLIO ANNO 2017 - €/LT.

	AUTOSTRADA		RETE ORDINARIA			
MESE	SELF	SERVITO	MARCHI SELF	MARCHI SERVITO	NO-LOGO SELF	NO-LOGO SERVITO
Gennaio	1,518	1,687	*1,402*	*1,534*	*1,372*	*1,402*
Febbraio	1,518	1,687	*1,404*	*1,538*	*1,375*	*1,406*
Marzo	1,509	1,681	*1,400*	*1,535*	*1,368*	*1,399*
Aprile	1,516	1,688	*1,402*	*1,542*	*1,365*	*1,396*
Maggio	1,496	1,677	*1,382*	*1,526*	*1,347*	*1,380*
Giugno	1,472	1,659	*1,356*	*1,503*	*1,324*	*1,359*
Luglio	1,453	1,644	*1,335*	*1,485*	*1,305*	*1,339*
Agosto	1,468	1,656	*1,352*	*1,503*	*1,318*	*1,352*
Settembre	1,488	1,678	*1,370*	*1,521*	*1,335*	*1,367*
Ottobre	1,500	1,686	*1,385*	*1,536*	*1,353*	*1,384*
Novembre	1,516	1,703	*1,407*	*1,558*	*1,376*	*1,406*
Dicembre	1,520	1,708	*1,413*	*1,564*	*1,386*	*1,416*
MEDIA 2017	**1,498**	**1,680**	***1,384***	***1,529***	***1,352***	***1,384***

MEDIA MENSILE DELTA PREZZI GASOLIO AUTOSTRADA VS/ RETE ORDINARIA - ANNO 2017 - €/LT.

MESE	VS/ RETE ORDINARIA MARCHI SELF	VS/ RETE ORDINARIA MARCHI SERVITO	VS/ RETE ORDINARIA NO-LOGO SELF	VS/ RETE ORDINARIA NO-LOGO SERVITO
Gennaio	+0,117	+0,154	*+0,146*	*+0,285*
Febbraio	+0,113	+0,149	*+0,143*	*+0,281*
Marzo	+0,109	+0,146	*+0,141*	*+0,282*
Aprile	+0,114	+0,146	*+0,151*	*+0,291*
Maggio	+0,114	+0,151	*+0,148*	*+0,296*
Giugno	+0,116	+0,156	*+0,147*	*+0,300*
Luglio	+0,117	+0,159	*+0,148*	*+0,305*
Agosto	+0,116	+0,153	*+0,149*	*+0,304*
Settembre	+0,118	+0,157	*+0,153*	*+0,311*
Ottobre	+0,115	+0,149	*+0,148*	*+0,302*
Novembre	+0,109	+0,145	*+0,140*	*+0,296*
Dicembre	+0,107	+0,143	*+0,134*	*+0,291*
MEDIA 2017	**+0,114**	**+0,151**	***+0,146***	***+0,296***

MEDIA MENSILE PREZZO NAZIONALE MEDIO GPL E METANO ANNO 2017 E DELTA PREZZO - €/LT.

	AUTOSTRADA		RETE ORDINARIA		DELTA PREZZO	
MESE	**GPL**	**METANO**	**GPL**	**METANO**	**GPL**	**METANO**
Gennaio	0,683	1,055	*0,590*	*0,973*	+0,092	+0,083
Febbraio	0,704	1,056	*0,618*	*0,972*	+0,086	+0,084
Marzo	0,707	1,056	*0,623*	*0,972*	+0,084	+0,083
Aprile	0,703	1,055	*0,615*	*0,971*	+0,087	+0,085
Maggio	0,695	1,050	*0,604*	*0,969*	+0,091	+0,081
Giugno	0,692	1,050	*0,599*	*0,968*	+0,092	+0,082
Luglio	0,690	1,051	*0,594*	*0,965*	+0,096	+0,086
Agosto	0,695	1,052	*0,601*	*0,965*	+0,094	+0,087
Settembre	0,713	1,052	*0,616*	*0,963*	+0,096	+0,089
Ottobre	0,729	1,053	*0,637*	*0,964*	+0,092	+0,089
Novembre	0,737	1,053	*0,646*	*0,963*	+0,091	+0,090
Dicembre	0,740	1,049	*0,655*	*0,962*	+0,085	+0,087
MEDIA 2017	**0,708**	**1,053**	***0,616***	***0,967***	**+0,091**	**+0,086**

MEDIA MENSILE PREZZ0 NAZIONALE MEDIO BENZINA ANNO 2018 - €/LT.

MESE	AUTOSTRADA SELF	AUTOSTRADA SERVITO	RETE ORDINARIA MARCHI SELF	RETE ORDINARIA MARCHI SERVITO	RETE ORDINARIA NO-LOGO SELF	RETE ORDINARIA NO-LOGO SERVITO
Gennaio	1,670	1,844	*1,570*	*1,716*	*1,536*	*1,567*
Febbraio	1,665	1,842	*1,567*	*1,714*	*1,536*	*1,568*
Marzo	1,657	1,837	*1,559*	*1,706*	*1,528*	*1,559*
Aprile	1,679	1,854	*1,581*	*1,726*	*1,546*	*1,579*
Maggio	1,722	1,887	*1,625*	*1,765*	*1,589*	*1,621*
Giugno	1,744	1,907	*1,651*	*1,793*	*1,617*	*1,652*
Luglio	1,735	1,905	*1,640*	*1,784*	*1,612*	*1,647*
Agosto	1,738	1,914	*1,639*	*1,784*	*1,611*	*1,647*
Settembre	1,749	1,925	*1,652*	*1,797*	*1,618*	*1,653*
Ottobre	1,770	1,936	*1,671*	*1,813*	*1,638*	*1,672*
Novembre	1,737	1,917	*1,637*	*1,788*	*1,608*	*1,645*
Dicembre	1,645	1,844	*1,541*	*1,704*	*1,521*	*1,562*
MEDIA 2018	**1,706**	**1,881**	***1,610***	***1,757***	***1,579***	***1,614***

MEDIA MENSILE DELTA PREZZI BENZINA AUTOSTRADA VS/ RETE ORDINARIA - ANNO 2018 - €/LT.

MESE	VS/ RETE ORDINARIA MARCHI SELF	VS/ RETE ORDINARIA MARCHI SERVITO	VS/ RETE ORDINARIA NO-LOGO SELF	VS/ RETE ORDINARIA NO-LOGO SERVITO
Gennaio	+0,101	+0,128	*+0,134*	*+0,277*
Febbraio	+0,098	+0,128	*+0,129*	*+0,275*
Marzo	+0,098	+0,131	*+0,129*	*+0,278*
Aprile	+0,098	+0,128	*+0,133*	*+0,275*
Maggio	+0,097	+0,122	*+0,133*	*+0,267*
Giugno	+0,093	+0,113	*+0,126*	*+0,255*
Luglio	+0,095	+0,121	*+0,123*	*+0,258*
Agosto	+0,099	+0,130	*+0,127*	*+0,267*
Settembre	+0,097	+0,127	*+0,131*	*+0,272*
Ottobre	+0,099	+0,123	*+0,132*	*+0,265*
Novembre	+0,099	+0,129	*+0,129*	*+0,272*
Dicembre	+0,104	+0,140	*+0,123*	*+0,282*
MEDIA 2018	**+0,096**	**+0,125**	***+0,127***	***+0,268***

MEDIA MENSILE PREZZ0 NAZIONALE MEDIO GASOLIO ANNO 2018 - €/LT.

	AUTOSTRADA		RETE ORDINARIA			
MESE	SELF	SERVITO	MARCHI SELF	MARCHI SERVITO	NO-LOGO SELF	NO-LOGO SERVITO
Gennaio	1,538	1,727	*1,434*	*1,585*	*1,404*	*1,435*
Febbraio	1,533	1,726	*1,432*	*1,583*	*1,404*	*1,436*
Marzo	1,527	1,718	*1,426*	*1,577*	*1,396*	*1,427*
Aprile	1,552	1,740	*1,450*	*1,599*	*1,416*	*1,449*
Maggio	1,597	1,781	*1,496*	*1,641*	*1,464*	*1,496*
Giugno	1,619	1,805	*1,523*	*1,672*	*1,494*	*1,529*
Luglio	1,611	1,798	*1,512*	*1,662*	*1,485*	*1,521*
Agosto	1,615	1,810	*1,510*	*1,661*	*1,483*	*1,519*
Settembre	1,628	1,827	*1,526*	*1,678*	*1,498*	*1,532*
Ottobre	1,664	1,861	*1,564*	*1,714*	*1,534*	*1,568*
Novembre	1,650	1,851	*1,550*	*1,706*	*1,524*	*1,559*
Dicembre	1,574	1,783	*1,473*	*1,637*	*1,451*	*1,490*
MEDIA 2018	**1,706**	**1,881**	**1,491**	**1,643**	**1,463**	**1,497**

MEDIA MENSILE DELTA PREZZI GASOLIO AUTOSTRADA VS/ RETE ORDINARIA - ANNO 2018 - €/LT.

MESE	VS/ RETE ORDINARIA MARCHI SELF	VS/ RETE ORDINARIA MARCHI SERVITO	VS/ RETE ORDINARIA NO-LOGO SELF	VS/ RETE ORDINARIA NO-LOGO SERVITO
Gennaio	+0,103	+0,142	*+0,133*	*+0,292*
Febbraio	+0,101	+0,143	*+0,129*	*+0,290*
Marzo	+0,101	+0,141	*+0,131*	*+0,290*
Aprile	+0,103	+0,141	*+0,136*	*+0,290*
Maggio	+0,101	+0,140	*+0,133*	*+0,285*
Giugno	+0,096	+0,133	*+0,125*	*+0,276*
Luglio	+0,099	+0,136	*+0,126*	*+0,276*
Agosto	+0,105	+0,149	*+0,132*	*+0,292*
Settembre	+0,102	+0,149	*+0,131*	*+0,295*
Ottobre	+0,101	+0,147	*+0,130*	*+0,294*
Novembre	+0,100	+0,144	*+0,127*	*+0,292*
Dicembre	+0,101	+0,145	*+0,123*	*+0,293*
MEDIA 2018	**+0,099**	**+0,141**	***+0,128***	***+0,287***

MEDIA MENSILE PREZZO NAZIONALE MEDIO GPL E METANO ANNO 2018 E DELTA PREZZO - €/LT.

	AUTOSTRADA		RETE ORDINARIA		DELTA PREZZO	
MESE	**GPL**	**METANO**	**GPL**	**METANO**	**GPL**	**METANO**
Gennaio	0,746	1,047	*0,660*	*0,962*	+0,086	+0,085
Febbraio	0,736	1,047	*0,651*	*0,962*	+0,085	+0,084
Marzo	0,730	1,046	*0,638*	*0,962*	+0,092	+0,084
Aprile	0,727	1,046	*0,632*	*0,963*	+0,095	+0,083
Maggio	0,730	1,048	*0,634*	*0,962*	+0,096	+0,086
Giugno	0,742	1,047	*0,646*	*0,963*	+0,096	+0,085
Luglio	0,747	1,049	*0,651*	*0,963*	+0,095	+0,086
Agosto	0,755	1,051	*0,656*	*0,964*	+0,099	+0,087
Settembre	0,767	1,055	*0,666*	*0,966*	+0,101	+0,089
Ottobre	0,791	1,091	*0,689*	*0,982*	+0,102	+0,109
Novembre	0,790	1,094	*0,689*	*0,988*	+0,101	+0,106
Dicembre	0,759	1,094	*0,666*	*0,993*	+0,093	+0,101
MEDIA 2018	**0,751**	**1,060**	***0,656***	***0,969***	**+0,095**	**+0,091**

MEDIA MENSILE PREZZ0 NAZIONALE MEDIO BENZINA ANNO 2019 - €/LT.

MESE	AUTOSTRADA SELF	AUTOSTRADA SERVITO	RETE ORDINARIA MARCHI SELF	RETE ORDINARIA MARCHI SERVITO	RETE ORDINARIA NO-LOGO SELF	RETE ORDINARIA NO-LOGO SERVITO
Gennaio	1,610	1,817	*1,506*	*1,670*	*1,481*	*1,522*
Febbraio	1,622	1,830	*1,526*	*1,688*	*1,492*	*1,533*
Marzo	1,655	1,855	*1,565*	*1,723*	*1,531*	*1,569*
Aprile	1,703	1,889	*1,617*	*1,770*	*1,582*	*1,618*
Maggio	1,717	1,902	*1,635*	*1,788*	*1,607*	*1,643*
Giugno	1,698	1,892	*1,609*	*1,767*	*1,583*	*1,622*
Luglio	1,698	1,893	*1,604*	*1,762*	*1,577*	*1,615*
Agosto	1,690	1,889	*1,589*	*1,748*	*1,569*	*1,609*
Settembre	1,690	1,889	*1,588*	*1,745*	*1,561*	*1,601*
Ottobre	1,692	1,890	*1,591*	*1,748*	*1,566*	*1,606*
Novembre	1,688	1,884	*1,587*	*1,744*	*1,560*	*1,602*
Dicembre	1,691	1,896	*1,593*	*1,752*	*1,564*	*1,606*
MEDIA 2019	**1,679**	**1,877**	***1,584***	***1,742***	***1,556***	***1,596***

MEDIA MENSILE DELTA PREZZI BENZINA AUTOSTRADA VS/ RETE ORDINARIA - ANNO 2019 - €/LT.

MESE	VS/ RETE ORDINARIA MARCHI SELF	VS/ RETE ORDINARIA MARCHI SERVITO	VS/ RETE ORDINARIA NO-LOGO SELF	VS/ RETE ORDINARIA NO-LOGO SERVITO
Gennaio	+0,105	+0,147	*+0,130*	*+0,295*
Febbraio	+0,096	+0,142	*+0,131*	*+0,297*
Marzo	+0,090	+0,131	*+0,124*	*+0,286*
Aprile	+0,087	+0,119	*+0,122*	*+0,271*
Maggio	+0,082	+0,115	*+0,110*	*+0,259*
Giugno	+0,088	+0,125	*+0,115*	*+0,270*
Luglio	+0,094	+0,131	*+0,122*	*+0,278*
Agosto	+0,102	+0,140	*+0,121*	*+0,280*
Settembre	+0,101	+0,144	*+0,129*	*+0,288*
Ottobre	+0,101	+0,142	*+0,127*	*+0,284*
Novembre	+0,101	+0,140	*+0,128*	*+0,283*
Dicembre	+0,097	+0,144	*+0,127*	*+0,289*
MEDIA 2019	**+0,095**	**+0,135**	***+0,123***	***+0,281***

FIGISC Federazione Italiana Gestori Impianti Stradali Carburanti

ASSOCIAZIONE NAZIONALE IMPRESE SERVIZI AUTOSTRADALI

CONFCOMMERCIO IMPRESE PER L'ITALIA

MEDIA MENSILE PREZZ0 NAZIONALE MEDIO GASOLIO ANNO 2019 - €/LT.

	AUTOSTRADA		RETE ORDINARIA			
MESE	SELF	SERVITO	MARCHI SELF	MARCHI SERVITO	NO-LOGO SELF	NO-LOGO SERVITO
Gennaio	1,543	1,755	*1,440*	*1,606*	*1,412*	*1,452*
Febbraio	1,559	1,772	*1,464*	*1,628*	*1,430*	*1,468*
Marzo	1,588	1,798	*1,497*	*1,658*	*1,463*	*1,498*
Aprile	1,603	1,815	*1,512*	*1,673*	*1,477*	*1,513*
Maggio	1,611	1,824	*1,523*	*1,685*	*1,493*	*1,529*
Giugno	1,590	1,810	*1,496*	*1,663*	*1,468*	*1,508*
Luglio	1,590	1,809	*1,488*	*1,656*	*1,456*	*1,495*
Agosto	1,580	1,800	*1,473*	*1,642*	*1,447*	*1,488*
Settembre	1,580	1,803	*1,476*	*1,642*	*1,447*	*1,489*
Ottobre	1,583	1,805	*1,480*	*1,646*	*1,456*	*1,497*
Novembre	1,581	1,806	*1,478*	*1,644*	*1,452*	*1,494*
Dicembre	1,585	1,811	*1,484*	*1,650*	*1,456*	*1,499*
MEDIA 2019	**1,583**	**1,801**	***1,485***	***1,650***	***1,455***	***1,494***

MEDIA MENSILE DELTA PREZZI GASOLIO AUTOSTRADA VS/ RETE ORDINARIA - ANNO 2019 - €/LT.

MESE	VS/ RETE ORDINARIA MARCHI SELF	VS/ RETE ORDINARIA MARCHI SERVITO	VS/ RETE ORDINARIA NO-LOGO SELF	VS/ RETE ORDINARIA NO-LOGO SERVITO
Gennaio	+0,103	+0,149	+0,131	+0,303
Febbraio	+0,095	+0,145	+0,130	+0,305
Marzo	+0,091	+0,140	+0,124	+0,300
Aprile	+0,091	+0,142	+0,127	+0,302
Maggio	+0,088	+0,139	+0,119	+0,295
Giugno	+0,094	+0,147	+0,122	+0,302
Luglio	+0,102	+0,153	+0,135	+0,314
Agosto	+0,107	+0,158	+0,132	+0,312
Settembre	+0,104	+0,161	+0,133	+0,314
Ottobre	+0,103	+0,158	+0,127	+0,308
Novembre	+0,103	+0,162	+0,129	+0,313
Dicembre	+0,100	+0,160	+0,128	+0,311
MEDIA 2019	**+0,099**	**+0,151**	***+0,128***	***+0,307***

MEDIA MENSILE PREZZO NAZIONALE MEDIO GPL E METANO ANNO 2019 E DELTA PREZZO - €/LT.

	AUTOSTRADA		RETE ORDINARIA		DELTA PREZZO	
MESE	**GPL**	**METANO**	**GPL**	**METANO**	**GPL**	**METANO**
Gennaio	0,744	1,098	*0,650*	*0,996*	+0,094	+0,102
Febbraio	0,742	1,104	*0,648*	*0,997*	+0,094	+0,107
Marzo	0,742	1,104	*0,647*	*0,997*	+0,095	+0,106
Aprile	0,742	1,103	*0,645*	*0,998*	+0,098	+0,105
Maggio	0,740	1,105	*0,643*	*0,997*	+0,097	+0,108
Giugno	0,731	1,102	*0,635*	*0,996*	+0,096	+0,106
Luglio	0,715	1,094	*0,620*	*0,993*	+0,095	+0,100
Agosto	0,708	1,078	*0,607*	*0,992*	+0,101	+0,086
Settembre	0,696	1,071	*0,597*	*0,991*	+0,098	+0,080
Ottobre	0,694	1,054	*0,597*	*0,988*	+0,097	+0,067
Novembre	0,694	1,061	*0,599*	*0,987*	+0,095	+0,074
Dicembre	0,702	1,064	*0,606*	*0,987*	+0,095	+0,077
MEDIA 2019	**0,721**	**1,087**	***0,624***	***0,993***	**+0,097**	**+0,094**

MEDIA MENSILE PREZZ0 NAZIONALE MEDIO BENZINA ANNO 2020 - €/LT.

MESE	AUTOSTRADA SELF	AUTOSTRADA SERVITO	RETE ORDINARIA MARCHI SELF	RETE ORDINARIA MARCHI SERVITO	RETE ORDINARIA NO-LOGO SELF	RETE ORDINARIA NO-LOGO SERVITO
Gennaio	1,696	1,905	*1,601*	*1,764*	*1,573*	*1,615*
Febbraio	1,667	1,884	*1,564*	*1,733*	*1,545*	*1,588*
Marzo	1,613	1,845	*1,502*	*1,685*	*1,484*	*1,531*
Aprile	1,559	1,800	*1,434*	*1,617*	*1,419*	*1,468*
Maggio	1,516	1,767	*1,380*	*1,566*	*1,357*	*1,405*
Giugno	1,518	1,766	*1,400*	*1,578*	*1,367*	*1,412*
Luglio	1,525	1,772	*1,417*	*1,596*	*1,391*	*1,436*
Agosto	1,519	1,770	*1,413*	*1,595*	*1,394*	*1,439*
Settembre	1,506	1,758	*1,406*	*1,588*	*1,389*	*1,433*
Ottobre	1,498	1,754	*1,401*	*1,583*	*1,384*	*1,429*
Novembre	1,503	1,759	*1,405*	*1,586*	*1,380*	*1,425*
Dicembre	1,528	1,776	*1,435*	*1,614*	*1,402*	*1,446*
MEDIA 2020	**1,554**	**1,796**	***1,446***	***1,625***	***1,423***	***1,469***

MEDIA MENSILE DELTA PREZZI BENZINA AUTOSTRADA VS/ RETE ORDINARIA - ANNO 2020 - €/LT.

MESE	VS/ RETE ORDINARIA MARCHI SELF	VS/ RETE ORDINARIA MARCHI SERVITO	VS/ RETE ORDINARIA NO-LOGO SELF	VS/ RETE ORDINARIA NO-LOGO SERVITO
Gennaio	+0,095	+0,123	+0,142	+0,291
Febbraio	+0,103	+0,121	+0,151	+0,295
Marzo	+0,111	+0,129	+0,160	+0,314
Aprile	+0,125	+0,140	+0,183	+0,331
Maggio	+0,136	+0,159	+0,201	+0,362
Giugno	+0,118	+0,152	+0,188	+0,354
Luglio	+0,109	+0,135	+0,177	+0,336
Agosto	+0,107	+0,126	+0,175	+0,331
Settembre	+0,100	+0,117	+0,171	+0,325
Ottobre	+0,097	+0,114	+0,171	+0,325
Novembre	+0,097	+0,123	+0,173	+0,334
Dicembre	+0,092	+0,126	+0,162	+0,330
MEDIA 2020	**+0,108**	**+0,130**	**+0,171**	**+0,327**

FIGISC Federazione Italiana Gestori Impianti Stradali Carburanti

ASSOCIAZIONE NAZIONALE IMPRESE SERVIZI AUTOSTRADALI

CONFCOMMERCIO IMPRESE PER L'ITALIA

MEDIA MENSILE PREZZ0 NAZIONALE MEDIO GASOLIO ANNO 2020 - €/LT.

	AUTOSTRADA		RETE ORDINARIA			
MESE	SELF	SERVITO	MARCHI SELF	MARCHI SERVITO	NO-LOGO SELF	NO-LOGO SERVITO
Gennaio	1,591	1,821	*1,495*	*1,664*	*1,469*	*1,511*
Febbraio	1,561	1,799	*1,454*	*1,630*	*1,429*	*1,473*
Marzo	1,506	1,755	*1,390*	*1,573*	*1,364*	*1,411*
Aprile	1,452	1,709	*1,324*	*1,511*	*1,305*	*1,355*
Maggio	1,401	1,669	*1,271*	*1,458*	*1,241*	*1,291*
Giugno	1,402	1,670	*1,284*	*1,467*	*1,247*	*1,292*
Luglio	1,411	1,674	*1,300*	*1,483*	*1,269*	*1,313*
Agosto	1,404	1,670	*1,294*	*1,481*	*1,270*	*1,316*
Settembre	1,388	1,658	*1,282*	*1,469*	*1,257*	*1,302*
Ottobre	1,375	1,650	*1,270*	*1,459*	*1,243*	*1,289*
Novembre	1,378	1,653	*1,273*	*1,461*	*1,239*	*1,285*
Dicembre	1,407	1,674	*1,306*	*1,493*	*1,270*	*1,315*
MEDIA 2020	**1,439**	**1,700**	***1,328***	***1,512***	***1,300***	***1,346***

MEDIA MENSILE DELTA PREZZI GASOLIO AUTOSTRADA VS/ RETE ORDINARIA - ANNO 2020 - €/LT.

MESE	VS/ RETE ORDINARIA MARCHI SELF	VS/ RETE ORDINARIA MARCHI SERVITO	VS/ RETE ORDINARIA NO-LOGO SELF	VS/ RETE ORDINARIA NO-LOGO SERVITO
Gennaio	+0,096	+0,122	+0,157	+0,309
Febbraio	+0,107	+0,132	+0,170	+0,326
Marzo	+0,116	+0,142	+0,182	+0,344
Aprile	+0,128	+0,147	+0,198	+0,354
Maggio	+0,130	+0,160	+0,211	+0,378
Giugno	+0,119	+0,156	+0,204	+0,378
Luglio	+0,111	+0,142	+0,191	+0,360
Agosto	+0,110	+0,134	+0,189	+0,354
Settembre	+0,106	+0,131	+0,189	+0,356
Ottobre	+0,105	+0,132	+0,191	+0,361
Novembre	+0,105	+0,139	+0,193	+0,368
Dicembre	+0,101	+0,137	+0,181	+0,359
MEDIA 2020	**+0,111**	**+0,139**	**+0,188**	**+0,354**

MEDIA MENSILE PREZZO NAZIONALE MEDIO GPL E METANO ANNO 2020 E DELTA PREZZO - €/LT.

	AUTOSTRADA		RETE ORDINARIA		DELTA PREZZO	
MESE	GPL	METANO	GPL	METANO	GPL	METANO
Gennaio	0,721	1,064	*0,628*	*0,986*	+0,093	+0,078
Febbraio	0,714	1,067	*0,626*	*0,984*	+0,088	+0,083
Marzo	0,699	1,063	*0,610*	*0,982*	+0,089	+0,081
Aprile	0,687	1,064	*0,600*	*0,982*	+0,087	+0,082
Maggio	0,677	1,064	*0,588*	*0,981*	+0,089	+0,083
Giugno	0,678	1,067	*0,583*	*0,979*	+0,095	+0,087
Luglio	0,678	1,070	*0,581*	*0,978*	+0,097	+0,092
Agosto	0,677	1,070	*0,580*	*0,978*	+0,097	+0,092
Settembre	0,678	1,071	*0,579*	*0,978*	+0,099	+0,093
Ottobre	0,677	1,069	*0,579*	*0,977*	+0,098	+0,091
Novembre	0,681	1,069	*0,581*	*0,977*	+0,099	+0,092
Dicembre	0,696	1,067	*0,591*	*0,976*	+0,105	+0,091
MEDIA 2020	**0,688**	**1,067**	***0,594***	***0,980***	**+0,094**	**+0,087**

FIGISC Federazione Italiana Gestori Impianti Stradali Carburanti

ANISA ASSOCIAZIONE NAZIONALE IMPRESE SERVIZI AUTOSTRADALI

CONFCOMMERCIO IMPRESE PER L'ITALIA

MEDIA MENSILE PREZZ0 NAZIONALE MEDIO BENZINA ANNO 2021 - €/LT.

MESE	AUTOSTRADA SELF	AUTOSTRADA SERVITO	RETE ORDINARIA MARCHI SELF	RETE ORDINARIA MARCHI SERVITO	RETE ORDINARIA NO-LOGO SELF	RETE ORDINARIA NO-LOGO SERVITO
Gennaio	1,561	1,800	*1,470*	*1,646*	*1,436*	*1,479*
Febbraio	1,608	1,839	*1,518*	*1,691*	*1,488*	*1,528*
Marzo	1,654	1,873	*1,573*	*1,743*	*1,545*	*1,585*
Aprile						
Maggio						
Giugno						
Luglio						
Agosto						
Settembre						
Ottobre						
Novembre						
Dicembre						
MEDIA 2021	**1,604**	**1,834**	***1,516***	***1,689***	***1,485***	***1,527***

MEDIA MENSILE DELTA PREZZI BENZINA AUTOSTRADA VS/ RETE ORDINARIA - ANNO 2021 - €/LT.

MESE	VS/ RETE ORDINARIA MARCHI SELF	VS/ RETE ORDINARIA MARCHI SERVITO	VS/ RETE ORDINARIA NO-LOGO SELF	VS/ RETE ORDINARIA NO-LOGO SERVITO
Gennaio	+0,090	+0,124	+0,154	+0,321
Febbraio	+0,090	+0,120	+0,148	+0,311
Marzo	+0,081	+0,109	+0,130	+0,288
Aprile				
Maggio				
Giugno				
Luglio				
Agosto				
Settembre				
Ottobre				
Novembre				
Dicembre				
MEDIA 2021	**+0,087**	**+0,118**	**+0,145**	**+0,308**

MEDIA MENSILE PREZZ0 NAZIONALE MEDIO GASOLIO ANNO 2021 - €/LT.

	AUTOSTRADA		RETE ORDINARIA			
MESE	SELF	SERVITO	MARCHI SELF	MARCHI SERVITO	NO-LOGO SELF	NO-LOGO SERVITO
Gennaio	1,445	1,703	*1,344*	*1,527*	*1,307*	*1,350*
Febbraio	1,494	1,748	*1,392*	*1,572*	*1,355*	*1,397*
Marzo	1,537	1,787	*1,444*	*1,619*	*1,405*	*1,446*
Aprile						
Maggio						
Giugno						
Luglio						
Agosto						
Settembre						
Ottobre						
Novembre						
Dicembre						
MEDIA 2021	**1,488**	**1,743**	***1,389***	***1,569***	***1,352***	***1,394***

MEDIA MENSILE DELTA PREZZI GASOLIO AUTOSTRADA VS/ RETE ORDINARIA - ANNO 2021 - €/LT.

MESE	VS/ RETE ORDINARIA MARCHI SELF	VS/ RETE ORDINARIA MARCHI SERVITO	VS/ RETE ORDINARIA NO-LOGO SELF	VS/ RETE ORDINARIA NO-LOGO SERVITO
Gennaio	+0,101	+0,138	+0,177	+0,353
Febbraio	+0,102	+0,138	+0,176	+0,351
Marzo	+0,094	+0,133	+0,168	+0,341
Aprile				
Maggio				
Giugno				
Luglio				
Agosto				
Settembre				
Ottobre				
Novembre				
Dicembre				
MEDIA 2021	**+0,099**	**+0,136**	**+0,174**	**+0,349**

MEDIA MENSILE PREZZO NAZIONALE MEDIO GPL E METANO ANNO 2021 E DELTA PREZZO - €/LT.

MESE	AUTOSTRADA		RETE ORDINARIA		DELTA PREZZO	
	GPL	METANO	GPL	METANO	GPL	METANO
Gennaio	0,721	1,066	*0,617*	*0,976*	+0,105	+0,091
Febbraio	0,735	1,072	*0,635*	*0,976*	+0,101	+0,097
Marzo	0,744	1,064	*0,651*	*0,976*	+0,094	+0,088
Aprile						
Maggio						
Giugno						
Luglio						
Agosto						
Settembre						
Ottobre						
Novembre						
Dicembre						
MEDIA 2021	**0,733**	**1,067**	***0,633***	***0,976***	**+0,025**	**+0,023**

MEDIA ANNUALE PREZZ0 NAZIONALE MEDIO BENZINA ANNI 2016-2021 - €/LT.

MESE	AUTOSTRADA SELF	AUTOSTRADA SERVITO	RETE ORDINARIA MARCHI SELF	RETE ORDINARIA MARCHI SERVITO	RETE ORDINARIA NO-LOGO SELF	RETE ORDINARIA NO-LOGO SERVITO
Anno 2016	1,575	1,712	*1,455*	*1,572*	*1,427*	*1,456*
Anno 2017	1,645	1,816	*1,535*	*1,675*	*1,505*	*1,536*
Anno 2018	1,706	1,881	*1,610*	*1,757*	*1,579*	*1,614*
Anno 2019	1,679	1,877	*1,584*	*1,742*	*1,556*	*1,596*
Anno 2020	1,554	1,796	1,446	1,625	1,423	1,469
Anno 2021 gen-mar	1,604	1,834	1,516	1,689	1,485	1,527
MEDIA 2016-2021	**1,630**	**1,817**	**1,526**	**1,675**	**1,498**	**1,534**

MEDIA MENSILE DELTA PREZZI BENZINA AUTOSTRADA VS/ RETE ORDINARIA – ANNI 2016-2021 - €/LT.

MESE	VS/ RETE ORDINARIA MARCHI SELF	VS/ RETE ORDINARIA MARCHI SERVITO	VS/ RETE ORDINARIA NO-LOGO SELF	VS/ RETE ORDINARIA NO-LOGO SERVITO
Anno 2016	+0,120	+0,140	*+0,148*	*+0,256*
Anno 2017	+0,110	+0,141	*+0,140*	*+0,280*
Anno 2018	+0,096	+0,125	*+0,127*	*+0,268*
Anno 2019	+0,095	+0,135	*+0,123*	*+0,281*
Anno 2020	+0,108	+0,130	*+0,171*	*+0,327*
Anno 2021 gen-mar	+0,087	+0,118	*+0,145*	*+0,308*
MEDIA 2016-2021	**+0,104**	**+0,133**	***+0,143***	***+0,284***

MEDIA ANNUALE PREZZ0 NAZIONALE MEDIO GASOLIO ANNI 2016-2021 - €/LT.

MESE	AUTOSTRADA SELF	AUTOSTRADA SERVITO	RETE ORDINARIA MARCHI SELF	RETE ORDINARIA MARCHI SERVITO	RETE ORDINARIA NO-LOGO SELF	RETE ORDINARIA NO-LOGO SERVITO
Anno 2016	1,405	1,547	*1,285*	*1,406*	*1,256*	*1,286*
Anno 2017	1,498	1,680	*1,384*	*1,529*	*1,352*	*1,384*
Anno 2018	1,590	1,783	*1,491*	*1,643*	*1,463*	*1,497*
Anno 2019	1,583	1,801	*1,485*	*1,650*	*1,455*	*1,494*
Anno 2020	1,439	1,700	*1,328*	*1,512*	1,300	1,346
Anno 2021 gen-mar	1,488	1,743	*1,389*	*1,569*	1,352	1,394
MEDIA 2016-2021	**1,501**	**1,704**	***1,394***	***1,549***	**1,364**	**1,401**

MEDIA MENSILE DELTA PREZZI GASOLIO AUTOSTRADA VS/ RETE ORDINARIA – ANNI 2016-2021 - €/LT.

MESE	VS/ RETE ORDINARIA MARCHI SELF	VS/ RETE ORDINARIA MARCHI SERVITO	VS/ RETE ORDINARIA NO-LOGO SELF	VS/ RETE ORDINARIA NO-LOGO SERVITO
Anno 2016	+0,120	+0,141	*+0,148*	*+0,260*
Anno 2017	+0,114	+0,151	*+0,146*	*+0,296*
Anno 2018	+0,099	+0,141	*+0,128*	*+0,287*
Anno 2019	+0,099	+0,151	*+0,128*	*+0,307*
Anno 2020	+0,111	+0,139	*+0,188*	*+0,354*
Anno 2021 gen-mar	+0,099	+0,136	*+0,174*	*+0,349*
MEDIA 2016-2021	**+0,108**	**+0,138**	***+0,156***	***+0,303***

MEDIA MENSILE PREZZO NAZIONALE MEDIO GPL E METANO ANNI 2016-2021 E DELTA PREZZO - €/LT.

	AUTOSTRADA		RETE ORDINARIA		DELTA PREZZO	
MESE	**GPL**	**METANO**	**GPL**	**METANO**	**GPL**	**METANO**
Anno 2016	0,638	1,056	*0,544*	*0,979*	+0,094	+0,076
Anno 2017	0,708	1,053	*0,616*	*0,967*	+0,091	+0,086
Anno 2018	0,751	1,060	*0,656*	*0,969*	+0,095	+0,091
Anno 2019	0,721	1,087	*0,624*	*0,993*	+0,097	+0,094
Anno 2020	0,688	1,067	*0,594*	*0,980*	+0,094	+0,087
Anno 2021 gen-mar	0,733	1,067	*0,633*	*0,976*	+0,100	+0,092
MEDIA 2016-2021	**0,703**	**1,065**	***0,608***	***0,978***	**+0,094**	**+0,087**

FONTI:

STAFFETTA QUOTIDIANA
QUOTIDIANO ENERGIA
MINISTERO DELLO SVILUPPO ECONOMICO, DGRME

ELABORAZIONI:

FIGISC/ANISA CONFCOMMERCIO

FIGISC Federazione Italiana Gestori Impianti Stradali Carburanti

ANISA ASSOCIAZIONE NAZIONALE IMPRESE SERVIZI AUTOSTRADALI

CONFCOMMERCIO IMPRESE PER L'ITALIA