

FIGISC ANISA NEWSLETTER PREZZI

N. 063/NP – 2 MAGGIO 2021

STATISTICHE DEI PREZZI

UNIONE EUROPEA ED ALTRI PAESI

EXTRACOMUNITARI

MEDIE MESE APRILE 2021

a cura della Segreteria Nazionale

FIGISC/ANISA CONFCOMMERCIO

00153 ROMA

Presidenti Nazionali FIGISC:

Presidente Nazionale ANISA:

Segreteria Nazionale:

Segreteria Nazionale: Telefono: 06 5866351 - Fax 06 58331724

e-mail: figisc@confcommercio.it anisa@confcommercio.it

sito internet: www.figisc.it

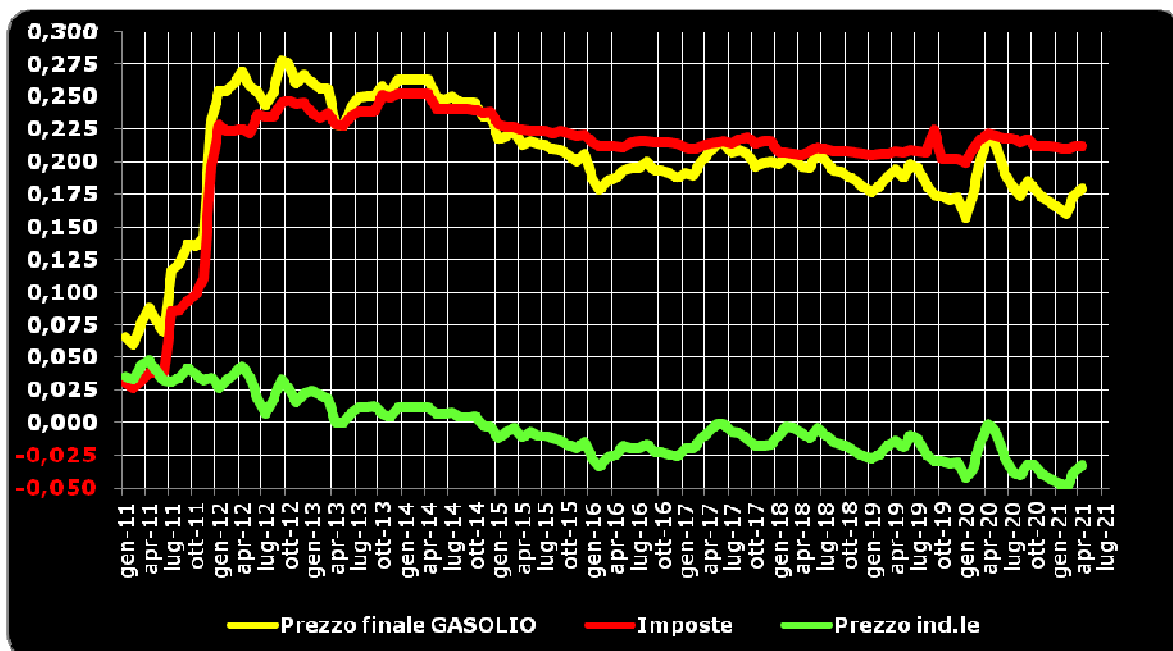
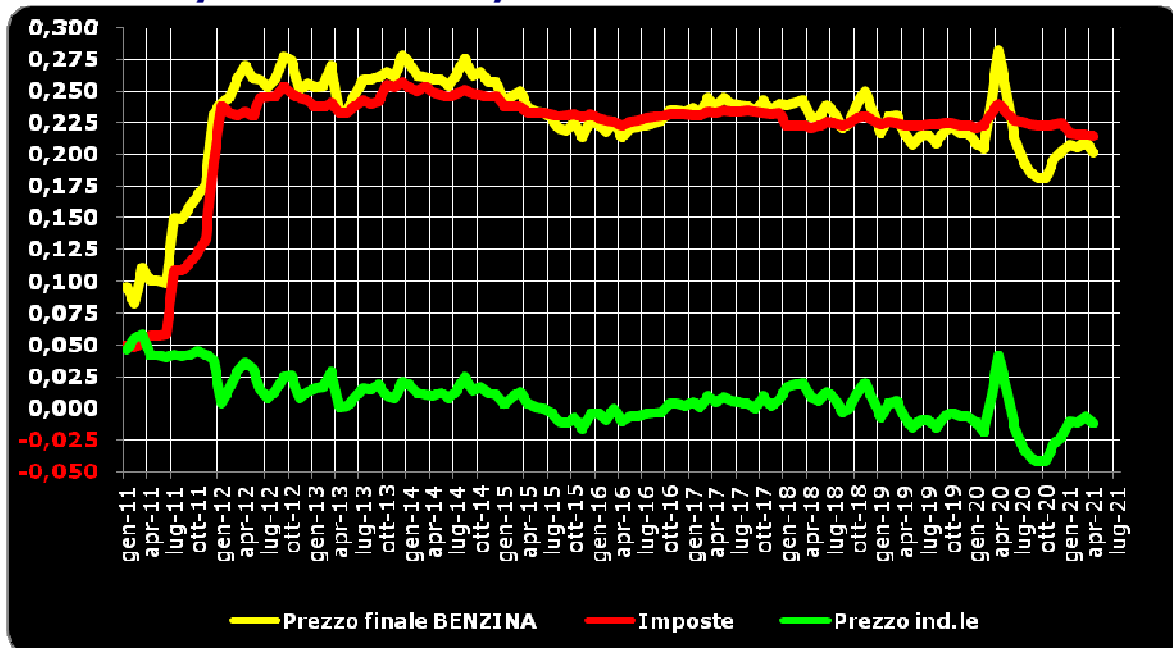
Piazza G.G. Belli 2

BRUNO BEARZI

MASSIMO TERZI

PAOLO UNITI

STACCO DEL PREZZO E DEI SUOI COMPONENTI DALLA MEDIA ARITMETICA – ITALIA/U.E. – GEN '11/APR '21 - €/LITRO



STACCO DALLA MEDIA ARITMETICA U.E. DEL PREZZO E DEI SUOI FATTORI – TUTTI I PAESI – BENZINA - (€/LITRO) – APRILE 2021

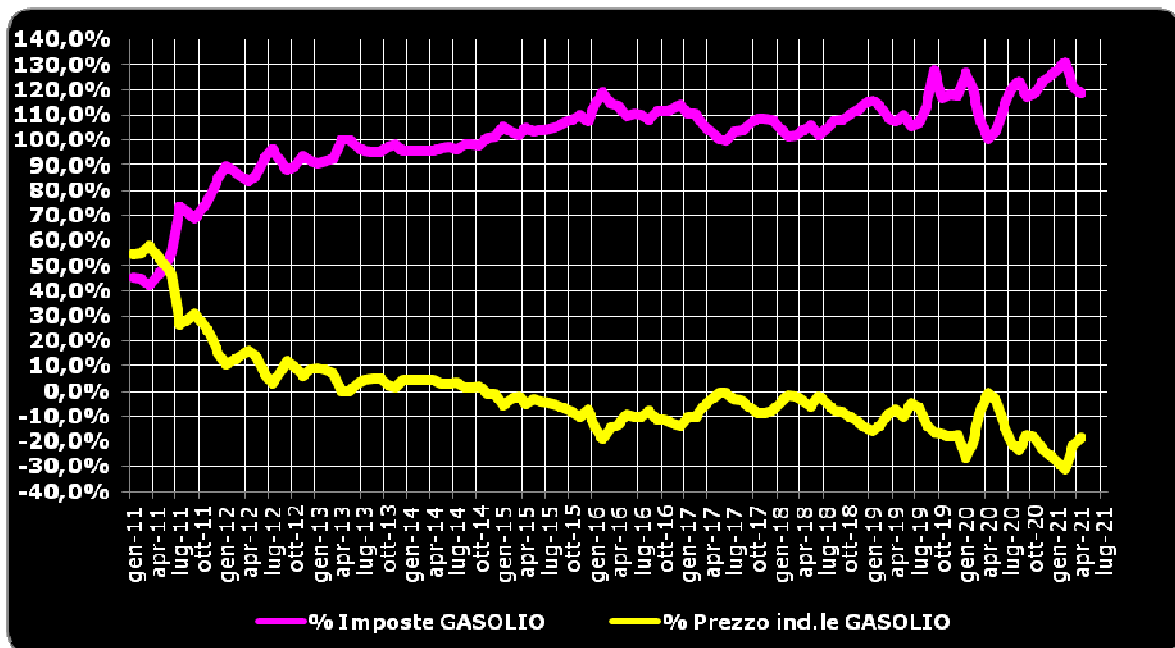
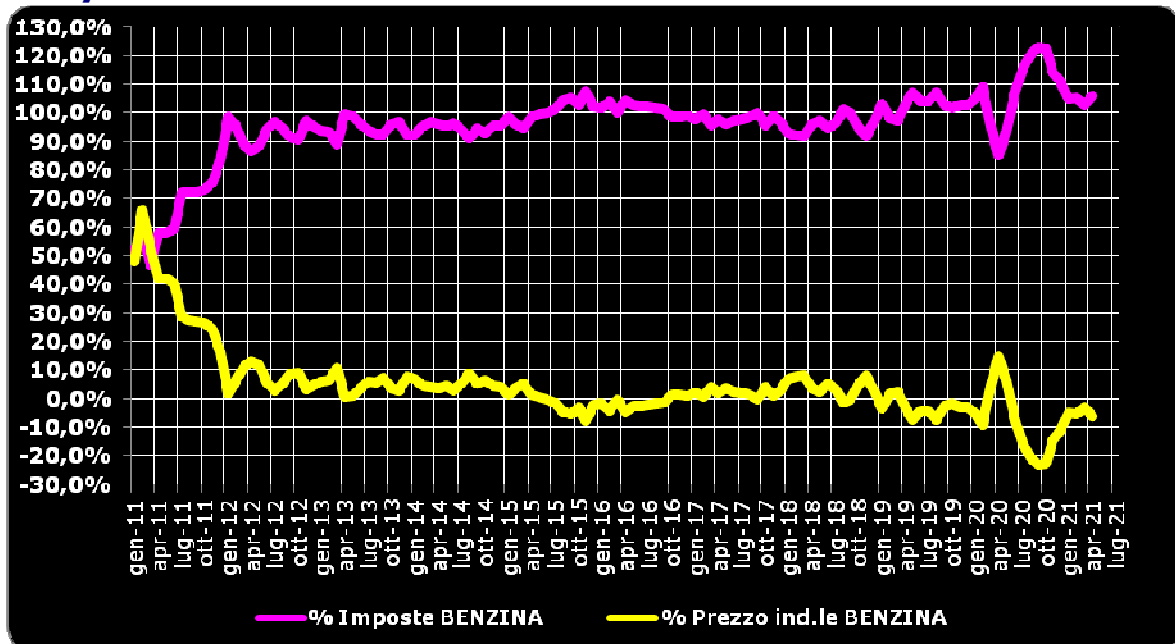
Paese	Prezzo consumo	Paese	Imposte	Paese	Prezzo ind.le
Olanda	+0,377	Olanda	+0,327	Danimarca	+0,105
Danimarca	+0,259	Finlandia	+0,239	Germania	+0,050
Finlandia	+0,254	Grecia	+0,223	Olanda	+0,050
Grecia	+0,227	ITALIA (*)	+0,214	Spagna	+0,044
Portogallo	+0,206	Portogallo	+0,165	Portogallo	+0,041
ITALIA (*)	+0,202	Svezia	+0,160	Svezia	+0,018
Svezia	+0,178	Danimarca	+0,155	Finlandia	+0,015
Germania	+0,149	Francia	+0,146	Malta	+0,012
Francia	+0,145	Irlanda	+0,115	Slovacchia	+0,009
Irlanda	+0,089	Germania	+0,100	Croazia	+0,008
Belgio	+0,041	Belgio	+0,048	Estonia	+0,008
Estonia	+0,002	Estonia	-0,006	Ungheria	+0,006
Croazia	-0,007	Croazia	-0,015	Grecia	+0,004
Slovacchia	-0,020	Slovacchia	-0,029	Polonia	+0,003
Malta	-0,033	Malta	-0,044	Lussemburgo	+0,002
Spagna	-0,052	Lettonia	-0,056	Francia	-0,002
Lettonia	-0,085	Cechia	-0,091	Belgio	-0,007
Lussemburgo	-0,094	Lussemburgo	-0,096	Romania	-0,008
Austria	-0,148	Spagna	-0,096	Cipro	-0,011
Cechia	-0,155	Austria	-0,105	ITALIA (*)	-0,012
Lituania	-0,157	Lituania	-0,121	Irlanda	-0,025
Cipro	-0,179	Slovenia	-0,141	Lettonia	-0,029
Ungheria	-0,197	Cipro	-0,168	Lituania	-0,036
Slovenia	-0,201	Ungheria	-0,203	Austria	-0,043
Polonia	-0,207	Polonia	-0,210	Slovenia	-0,059
Romania	-0,257	Romania	-0,249	Cechia	-0,064
Bulgaria	-0,342	Bulgaria	-0,263	Bulgaria	-0,078

(*) Il calcolo del prezzo industriale dal mese di gennaio viene effettuato per l'Italia sulla base esclusivamente dell'accisa statale di 0,72840 euro/litro, in considerazione della intervenuta abolizione dell'IRBA.

STACCO DALLA MEDIA ARITMETICA U.E. DEL PREZZO E DEI SUOI FATTORI – TUTTI I PAESI – GASOLIO - (€/LITRO) – APRILE 2021

Paese	Prezzo consumo	Paese	Imposte	Paese	Prezzo ind.le
Svezia	+0,296	ITALIA	+0,212	Svezia	+0,186
Finlandia	+0,228	Belgio	+0,183	Finlandia	+0,094
ITALIA	+0,179	Francia	+0,174	Grecia	+0,050
Belgio	+0,164	Finlandia	+0,134	Germania	+0,037
Olanda	+0,133	Irlanda	+0,126	Estonia	+0,034
Francia	+0,117	Svezia	+0,110	Croazia	+0,033
Irlanda	+0,105	Olanda	+0,107	Danimarca	+0,033
Portogallo	+0,105	Portogallo	+0,104	Cipro	+0,026
Danimarca	+0,071	Danimarca	+0,037	Olanda	+0,026
Grecia	+0,062	Germania	+0,015	Polonia	+0,017
Germania	+0,053	Slovenia	+0,014	Ungheria	+0,009
Croazia	+0,031	Grecia	+0,011	Spagna	+0,004
Cipro	-0,032	Croazia	-0,002	Portogallo	+0,001
Malta	-0,047	Malta	-0,007	Belgio	=0,000
Estonia	-0,059	Lettonia	-0,034	Slovacchia	-0,012
Slovenia	-0,069	Cipro	-0,058	Romania	-0,020
Lettonia	-0,073	Austria	-0,065	Irlanda	-0,021
Spagna	-0,076	Slovacchia	-0,071	Lussemburgo	-0,024
Slovacchia	-0,082	Spagna	-0,080	Austria	-0,025
Ungheria	-0,089	Cechia	-0,081	Cechia	-0,030
Austria	-0,090	Estonia	-0,092	ITALIA	-0,033
Polonia	-0,106	Lussemburgo	-0,094	Lettonia	-0,039
Cechia	-0,112	Ungheria	-0,099	Malta	-0,040
Lussemburgo	-0,118	Lituania	-0,102	Francia	-0,057
Lituania	-0,163	Polonia	-0,122	Lituania	-0,061
Romania	-0,170	Romania	-0,151	Slovenia	-0,083
Bulgaria	-0,255	Bulgaria	-0,167	Bulgaria	-0,088

CONTRIBUTO DEI FATTORI ALLO STACCO ITALIA DEL PREZZO DALLA MEDIA ARITMETICA U.E. GEN '11/APR '21



PREZZI MEDI MENSILI BENZINA (€/LITRO)

N.	Paese	Prezzo consumo (€/lt)	Var. % su IV 2020	Var. % su III 2021	Imposte (€/lt)	Prezzo ind.le (€/lt)
1	Olanda	1,750	+19,21%	+1,26%	1,125	0,625
2	Danimarca	1,632	+28,61%	+1,03%	0,953	0,679
3	Finlandia	1,626	+24,81%	+2,41%	1,037	0,589
4	Grecia	1,600	+18,61%	+0,95%	1,021	0,579
5	Portogallo	1,579	+25,92%	+1,77%	0,963	0,616
6	ITALIA (*)	1,575	+11,46%	+0,88%	1,012	0,563
7	Svezia	1,550	+33,65%	+1,17%	0,958	0,592
8	Germania	1,522	+26,91%	+0,95%	0,897	0,624
9	Francia	1,517	+19,93%	+0,95%	0,944	0,573
10	Irlanda	1,462	+17,33%	+2,88%	0,913	0,549
11	Belgio	1,414	+19,80%	+0,34%	0,846	0,568
12	Estonia	1,375	+13,17%	+1,03%	0,792	0,583
(*)	MEDIA U.E.	1,373	+21,36%	+1,53%	0,798	0,575
13	Croazia	1,365	+29,67%	+1,17%	0,783	0,582
14	Slovacchia	1,353	+21,45%	+1,76%	0,769	0,584
15	Malta	1,340	-4,96%	=0,00%	0,754	0,586
16	Spagna	1,321	+19,40%	+1,18%	0,702	0,619
17	Lettonia	1,288	+27,65%	+1,28%	0,742	0,546
18	Lussemburgo	1,279	+39,90%	+1,53%	0,702	0,577
19	Austria	1,225	+16,11%	+1,81%	0,693	0,532
20	Cechia	1,217	+26,79%	+1,79%	0,707	0,510
21	Lituania	1,215	+15,10%	+0,11%	0,677	0,539
22	Cipro	1,194	+18,21%	+3,39%	0,630	0,564
23	Ungheria	1,176	+44,10%	+1,17%	0,595	0,581
24	Slovenia	1,172	+16,04%	+1,43%	0,657	0,515
25	Polonia	1,166	+31,40%	+4,55%	0,588	0,578
26	Romania	1,116	+21,15%	+1,39%	0,549	0,567
27	Bulgaria	1,031	+16,37%	+5,11%	0,535	0,496

(*) Il calcolo del prezzo industriale dal mese di gennaio viene effettuato per l'Italia esclusivamente sulla base dell'accisa statale di 0,72840 euro/litro, in considerazione della abolizione dell'IRBA.

(**) Media aritmetica

PREZZI MEDI MENSILI GASOLIO (€/LITRO)

N.	Paese	Prezzo consumo (€/lt)	Var. % su IV 2020	Var. % su III 2021	Imposte (€/lt)	Prezzo ind.le (€/lt)
1	Svezia	1,553	+22,10%	-0,67%	0,774	0,779
2	Finlandia	1,484	+23,18%	+0,71%	0,798	0,687
3	ITALIA	1,436	+9,88%	+0,42%	0,876	0,560
4	Belgio	1,421	+18,51%	+0,05%	0,847	0,574
5	Olanda	1,389	+13,60%	-0,32%	0,771	0,619
6	Francia	1,373	+13,22%	-0,63%	0,838	0,535
7	Portogallo	1,362	+13,66%	-0,02%	0,768	0,594
8	Irlanda	1,361	+17,17%	+2,36%	0,790	0,572
9	Danimarca	1,328	+17,91%	-1,11%	0,702	0,626
10	Grecia	1,318	+14,94%	+0,33%	0,675	0,643
11	Germania	1,309	+21,46%	-0,28%	0,679	0,630
12	Croazia	1,288	+19,91%	-0,57%	0,662	0,626
(*)	MEDIA U.E.	1,257	+15,73%	+0,12%	0,664	0,593
13	Cipro	1,225	+12,91%	+1,86%	0,606	0,619
14	Malta	1,210	-5,47%	=0,00%	0,657	0,553
15	Estonia	1,198	-3,23%	-2,14%	0,572	0,626
16	Slovenia	1,188	+18,64%	-0,60%	0,678	0,509
17	Lettonia	1,184	+27,68%	+1,14%	0,630	0,554
18	Spagna	1,181	+15,76%	+0,26%	0,584	0,597
19	Slovacchia	1,174	+11,21%	+0,37%	0,593	0,581
20	Ungheria	1,168	+26,64%	-2,43%	0,566	0,602
21	Austria	1,167	+12,97%	+0,59%	0,600	0,567
22	Polonia	1,151	+25,51%	+3,43%	0,542	0,609
23	Cechia	1,145	+17,30%	+2,81%	0,583	0,562
24	Lussemburgo	1,138	+30,54%	-0,81%	0,570	0,569
25	Lituania	1,094	+15,26%	-2,98%	0,562	0,532
26	Romania	1,086	+13,41%	-0,56%	0,514	0,573
27	Bulgaria	1,001	+13,28%	+3,16%	0,497	0,504

(*) Media aritmetica

SCOMPOSIZIONE DEI PREZZI MEDI MENSILI BENZINA E GASOLIO (€/LITRO)

Paese	BENZINA		GASOLIO	
	Imposte %	Prezzo ind.le %	Imposte %	Prezzo ind.le %
Austria	56,61%	43,39%	51,38%	48,62%
Belgio	59,81%	40,19%	59,59%	40,41%
Bulgaria	51,88%	48,12%	49,65%	50,35%
Cechia	58,06%	41,94%	50,90%	49,10%
Cipro	52,80%	47,20%	49,49%	50,51%
Croazia	57,35%	42,65%	51,40%	48,60%
Danimarca	58,37%	41,63%	52,85%	47,15%
Estonia	57,61%	42,39%	47,72%	52,28%
Finlandia	63,77%	36,23%	53,75%	46,25%
Francia	62,23%	37,77%	61,02%	38,98%
Germania	58,98%	41,02%	51,89%	48,11%
Grecia	63,83%	36,17%	51,22%	48,78%
Irlanda	62,43%	37,57%	58,02%	41,98%
ITALIA	64,28%	35,72%	61,02%	38,98%
Lettonia	57,60%	42,40%	53,20%	46,80%
Lituania	55,69%	44,31%	51,37%	48,63%
Lussemburgo	54,91%	45,09%	50,06%	49,94%
Malta	56,25%	43,75%	54,30%	45,70%
Olanda	64,28%	35,72%	55,48%	44,52%
Polonia	50,41%	49,59%	47,07%	52,93%
Portogallo	61,00%	39,00%	56,40%	43,60%
Romania	49,23%	50,77%	47,27%	52,73%
Slovacchia	56,85%	43,15%	50,53%	49,47%
Slovenia	56,04%	43,96%	57,10%	42,90%
Spagna	53,15%	46,85%	49,45%	50,55%
Svezia	61,78%	38,22%	49,84%	50,16%
Ungheria	50,59%	49,41%	48,44%	51,56%
MEDIA (*)	58,13%	41,87%	52,85%	47,15%

(*) Media aritmetica

STACCO MEDIO MENSILE DEL PREZZO INDUSTRIALE (EURO/LITRO)

CALCOLO STACCHI ITALIA – UNIONE EUROPEA PREZZO INDUSTRIALE SU CAMPIONI UNIONE A 28 PAESI MEMBRI ED A 19 PAESI MEMBRI DI AREA EURO – METODO PONDERALE IN BASE ALLE QUOTA DI VENDITE DI PRODOTTO DI CIASCUN PAESE SUL TOTALE COMUNITARIO

Rilevazioni stacco	Benzina €/litro	Gasolio €/litro	Data
Su media UE28	NR	NR	05/04/21
Su media UE area €	NR	NR	
Su media UE28	-0,029	-0,030	12/04/21
Su media UE area €	-0,033	-0,025	
Su media UE28	-0,032	-0,031	19/04/21
Su media UE area €	-0,037	-0,026	
Su media UE28	-0,031	-0,031	26/04/21
Su media UE area €	-0,036	-0,026	
Su media UE28			
Su media UE area €			
Su media UE28	-0,031	-0,031	MESE
Su media UE area €	-0,035	-0,026	

Elaborazione stacco medio prodotti (*)	
Media prodotti UE28	-0,031
Media prodotti UE area €	-0,029

(*) Calcolato sul *mix* dei prodotti venduti in rete nel mese precedente (Dati MSE)

(**) Il calcolo del prezzo industriale della benzina dal mese di gennaio viene effettuato per l'Italia esclusivamente sulla base dell'accisa statale di 0,72840 euro/litro, in considerazione dell'intervenuta abolizione dell'IRBA.

PREZZI AL CONSUMO – ALTRI PAESI EXTRACOMUNITARI – EURO/LITRO

Paesi	Benzina	Var. % su IV 2020	Var. % su III 2021	Gasolio	Var. % su IV 2020	Var. % su III 2021
Russia	0,547	-5,82%	-1,60%	0,542	-7,67%	-1,72%
Ucraina	0,861	+3,71%	+1,03%	0,848	+4,50%	+1,71%
Serbia	1,280	+11,41%	+2,72%	1,329	+8,05%	+1,57%
Norvegia	1,619	+19,07%	+1,27%	1,528	+13,49%	+1,40%
Svizzera	1,501	+8,24%	+2,59%	1,567	+7,11%	+2,16%
U.S.A.	0,632	+40,83%	+1,43%	0,697	+14,89%	-0,29%
Bielorussia	0,607	-8,58%	+1,74%	0,607	-8,58%	+1,74%

IMPOSTE MEDIE MENSILI BENZINA (€/LITRO) – APRILE 2021

N.	Paese	Accisa	% IVA	IVA	Totale imposte	% imposte su prezzo
1	Olanda	0,821	21,00	0,304	1,125	64,28%
2	Finlandia	0,722	24,00	0,315	1,037	63,77%
3	Grecia	0,712	24,00	0,310	1,021	63,83%
4	ITALIA	0,728	22,00	0,284	1,012	64,28%
5	Portogallo	0,668	23,00	0,295	0,963	61,00%
6	Svezia	0,648	25,00	0,310	0,958	61,78%
7	Danimarca	0,626	25,00	0,326	0,953	58,37%
8	Francia	0,691	20,00	0,253	0,944	62,23%
9	Irlanda	0,619	23,00	0,293	0,913	62,43%
10	Germania	0,655	16,00	0,243	0,897	58,98%
11	Belgio	0,600	21,00	0,245	0,846	59,81%
12	Estonia	0,563	20,00	0,229	0,792	57,61%
13	Cipro	0,440	19,00	0,343	0,783	57,35%
14	Slovacchia	0,544	20,00	0,226	0,769	56,85%
15	Malta	0,549	18,00	0,204	0,754	56,25%
16	Lettonia	0,520	21,00	0,222	0,742	57,60%
17	Croazia	0,510	25,00	0,197	0,707	58,06%
18	Lussemburgo	0,472	17,00	0,230	0,702	54,91%
	Spagna	0,473	21,00	0,229	0,702	53,15%
19	Austria	0,489	20,00	0,204	0,693	56,61%
20	Lituania	0,466	21,00	0,211	0,677	55,69%
21	Slovenia	0,445	22,00	0,211	0,657	56,04%
22	Cechia	0,496	21,00	0,135	0,630	52,80%
23	Ungheria	0,359	27,00	0,236	0,595	50,59%
24	Polonia	0,370	23,00	0,218	0,588	50,41%
25	Romania	0,371	19,00	0,178	0,549	49,23%
26	Bulgaria	0,363	20,00	0,172	0,535	51,88%

IMPOSTE MEDIE MENSILI GASOLIO (€/LITRO) – APRILE 2021

N.	Paese	Accisa	% IVA	IVA	Totale imposte	% imposte su prezzo
1	ITALIA	0,617	22,00	0,259	0,876	61,02%
2	Belgio	0,600	21,00	0,247	0,847	59,59%
3	Francia	0,609	20,00	0,229	0,838	61,02%
4	Finlandia	0,511	24,00	0,287	0,798	53,75%
5	Irlanda	0,515	23,00	0,275	0,790	58,02%
6	Svezia	0,463	25,00	0,311	0,774	49,84%
7	Olanda	0,530	21,00	0,241	0,771	55,48%
8	Portogallo	0,513	23,00	0,255	0,768	56,40%
9	Danimarca	0,436	25,00	0,266	0,702	52,85%
10	Germania	0,470	16,00	0,209	0,679	51,89%
11	Slovenia	0,464	22,00	0,214	0,678	57,10%
12	Grecia	0,420	24,00	0,255	0,675	51,22%
13	Cipro	0,411	19,00	0,251	0,662	51,40%
14	Malta	0,472	18,00	0,185	0,657	54,30%
15	Lettonia	0,426	21,00	0,204	0,630	53,20%
16	Cechia	0,384	21,00	0,222	0,606	49,49%
17	Austria	0,405	20,00	0,195	0,600	51,38%
18	Slovacchia	0,398	20,00	0,196	0,593	50,53%
19	Spagna	0,379	21,00	0,205	0,584	49,45%
20	Croazia	0,404	25,00	0,178	0,583	50,90%
21	Estonia	0,372	20,00	0,200	0,572	47,72%
22	Lussemburgo	0,355	17,00	0,215	0,570	50,06%
23	Ungheria	0,345	27,00	0,220	0,566	48,44%
24	Lituania	0,372	21,00	0,190	0,562	51,37%
25	Polonia	0,327	23,00	0,215	0,542	47,07%
26	Romania	0,340	19,00	0,173	0,514	47,27%
27	Bulgaria	0,330	20,00	0,167	0,497	49,65%

CONFRONTO IMPOSTE MEDIE MENSILI BENZINA (€/LITRO) – APRILE '21 VS/APRILE '20

N.	Paese	IV 2020	IV 2021	Differenza	Variazione %
1	Svezia	0,834	0,958	+0,124	+14,86%
2	Finlandia	0,936	1,037	+0,101	+10,81%
3	Lussemburgo	0,605	0,702	+0,097	+16,05%
4	Danimarca	0,873	0,953	+0,080	+9,12%
5	Ungheria	0,516	0,595	+0,079	+15,28%
6	Cechia	0,636	0,707	+0,071	+11,12%
7	Croazia	0,720	0,783	+0,063	+8,77%
8	Olanda	1,063	1,125	+0,062	+5,82%
9	Portogallo	0,902	0,963	+0,061	+6,79%
10	Irlanda	0,855	0,913	+0,058	+6,75%
11	Grecia	0,968	1,021	+0,053	+5,50%
	Polonia	0,535	0,588	+0,053	+9,82%
12	Germania	0,846	0,897	+0,051	+6,08%
13	Lettonia	0,695	0,742	+0,047	+6,75%
(*)	MEDIA U.E.	0,752	0,798	+0,046	+6,11%
14	Belgio	0,805	0,846	+0,041	+5,03%
	Francia	0,903	0,944	+0,041	+4,56%
15	Slovacchia	0,729	0,769	+0,040	+5,51%
16	Spagna	0,665	0,702	+0,037	+5,55%
17	Romania	0,514	0,549	+0,035	+6,86%
18	Cipro	0,601	0,630	+0,029	+4,88%
19	Lituania	0,649	0,677	+0,028	+4,31%
20	Estonia	0,766	0,792	+0,026	+3,42%
21	Austria	0,669	0,693	+0,024	+3,65%
	Bulgaria	0,511	0,535	+0,024	+4,67%
22	ITALIA (*)	0,992	1,012	+0,020	+2,06%
23	Malta	0,764	0,754	-0,010	-1,34%
24	Slovenia	0,748	0,657	-0,091	-12,19%

(*) Media aritmetica

CONFRONTO IMPOSTE MEDIE MENSILI GASOLIO (€/LITRO) – APRILE '21 VS/APRILE '20

N.	Paese	IV 2020	IV 2021	Differenza	Variazione %
1	Finlandia	0,689	0,798	+0,109	+15,79
2	Lussemburgo	0,482	0,570	+0,088	+18,22
	Svezia	0,686	0,774	+0,088	+12,84
3	Francia	0,776	0,838	+0,062	+7,99
4	Irlanda	0,732	0,790	+0,058	+7,92
5	Ungheria	0,511	0,566	+0,055	+10,68
6	Olanda	0,724	0,771	+0,047	+6,46
7	Danimarca	0,656	0,702	+0,046	+6,96
	Polonia	0,496	0,542	+0,046	+9,23
8	Croazia	0,619	0,662	+0,043	+6,93
	Lettonia	0,587	0,630	+0,043	+7,27
9	Belgio	0,808	0,847	+0,039	+4,80
10	Germania	0,643	0,679	+0,036	+5,67
11	Grecia	0,639	0,675	+0,036	+5,67
(*)	MEDIA U.E.	0,631	0,664	+0,033	+5,25
12	Portogallo	0,737	0,768	+0,031	+4,20
13	Spagna	0,556	0,584	+0,028	+5,02
14	Lituania	0,537	0,562	+0,025	+4,62
	Romania	0,489	0,514	+0,025	+5,03
15	ITALIA	0,853	0,876	+0,023	+2,74
16	Cipro	0,584	0,606	+0,022	+3,82
17	Bulgaria	0,478	0,497	+0,019	+4,02
	Slovacchia	0,574	0,593	+0,019	+3,38
18	Austria	0,582	0,600	+0,018	+3,03
19	Slovenia	0,662	0,678	+0,016	+2,43
20	Cechia	0,570	0,583	+0,013	+2,22
21	Malta	0,668	0,657	-0,011	-1,65
22	Estonia	0,699	0,572	-0,127	-18,22

(*) Media aritmetica

CONTRIBUTO DEI FATTORI ALLE VARIAZIONI DEL PREZZO APR '21/APR '20 – BENZINA - €/LITRO

BENZINA			
Paese	Imposte	Prezzo ind.le	Variazione prezzo
Svezia	+0,124	+0,266	+0,390
Lussemburgo	+0,097	+0,268	+0,365
Danimarca	+0,080	+0,283	+0,363
Ungheria	+0,079	+0,281	+0,360
Portogallo	+0,061	+0,264	+0,325
Finlandia	+0,101	+0,222	+0,323
Germania	+0,051	+0,271	+0,323
Croazia	+0,063	+0,249	+0,312
Olanda	+0,062	+0,220	+0,282
Lettonia	+0,047	+0,232	+0,279
Polonia	+0,053	+0,226	+0,279
Cechia	+0,071	+0,186	+0,257
Francia	+0,041	+0,211	+0,252
Grecia	+0,053	+0,198	+0,251
MEDIA U.E. (**)	+0,046	+0,196	+0,242
Slovacchia	+0,040	+0,199	+0,239
Belgio	+0,041	+0,193	+0,234
Irlanda	+0,058	+0,158	+0,216
Spagna	+0,037	+0,178	+0,215
Romania	+0,035	+0,160	+0,195
Cipro	+0,029	+0,155	+0,184
Austria	+0,024	+0,146	+0,170
ITALIA (*)	+0,020	+0,142	+0,162
Slovenia	-0,091	+0,253	+0,162
Estonia	+0,026	+0,134	+0,160
Lituania	+0,028	+0,131	+0,159
Bulgaria	+0,024	+0,121	+0,145
Malta	-0,010	-0,060	-0,070

(*) Media aritmetica

CONTRIBUTO DEI FATTORI ALLE VARIAZIONI DEL PREZZO APR '21/APR '20 – GASOLIO - €/LITRO

GASOLIO			
Paese	Imposte	Prezzo ind.le	Variazione prezzo
Svezia	+0,088	+0,193	+0,281
Finlandia	+0,109	+0,170	+0,279
Lussemburgo	+0,088	+0,178	+0,266
Lettonia	+0,043	+0,214	+0,257
Ungheria	+0,055	+0,191	+0,246
Polonia	+0,046	+0,188	+0,234
Germania	+0,036	+0,195	+0,231
Belgio	+0,039	+0,183	+0,222
Croazia	+0,043	+0,171	+0,214
Danimarca	+0,046	+0,156	+0,202
Irlanda	+0,058	+0,141	+0,199
Slovenia	+0,016	+0,171	+0,187
Grecia	+0,036	+0,135	+0,171
MEDIA U.E. (*)	+0,033	+0,138	+0,171
Cechia	+0,013	+0,156	+0,169
Olanda	+0,047	+0,119	+0,166
Portogallo	+0,031	+0,133	+0,164
Spagna	+0,028	+0,133	+0,161
Francia	+0,062	+0,098	+0,160
Lituania	+0,025	+0,120	+0,145
Cipro	+0,022	+0,118	+0,140
Austria	+0,018	+0,116	+0,134
ITALIA	+0,023	+0,106	+0,129
Romania	+0,025	+0,103	+0,128
Slovacchia	+0,019	+0,099	+0,118
Bulgaria	+0,019	+0,098	+0,117
Estonia	-0,127	+0,087	-0,040
Malta	-0,011	-0,059	-0,070

(*) Media aritmetica