

Meteo carburanti: il prezzo che fa – N. 22/2021 – 04.06.2021
FIGISC ANISA CONFCOMMERCIO



METEO-CARBURANTI: IL PREZZO CHE FA – N. 22/21
Rapporto settimanale Figisc Anisa Confcommercio

Venerdì 4 GIUGNO 2021
 a cura di FIGISC ANISA CONFCOMMERCIO



PREVISIONI PREZZO MEDIO ITALIA NEI PROSSIMI QUATTRO GIORNI:

➔ PREZZI IN AUMENTO [VARIAZIONI: +0,5 CENT/LITRO] ⬅

I NUMERI SIGNIFICATIVI DAL 28/05/2021 AL 04/06/2021

	GIO 27/05	GIO 03/06	Var. ±
Quotazione greggio Brent \$/bar.	69,46	71,31	+1,85
Cambio US\$/€	1,2198	1,2187	-0,0011
Quotazione greggio Brent €/bar.	56,94	58,51	+1,57
Quotazione Mediterraneo benzina €/lt. SIVA	0,406	0,413	+0,007
Quotazione Mediterraneo gasolio €/lt. SIVA	0,392	0,402	+0,010
Prezzo medio Italia benzina €/lt. [♦]	1,650	1,654	+0,004
Prezzo medio Italia gasolio €/lt. [♦]	1,513	1,519	+0,006

[♦] Prezzo medio tra modalità «self» e modalità «servito»

COMPOSIZIONE PREZZO MEDIO TRA SELF E SERVITO ITALIA
MEDIA DAL 28/05/2021 AL 03/06/2021 - €/LITRO

COMPOSIZIONE	BENZINA	%	GASOLIO	%
PREZZO FINALE	1,652	100,00%	1,516	100,00%
di cui: imposte [accisa+IVA] [♦]	1,026	62,13%	0,890	58,74%
Quotazione prodotto Mediterraneo	0,407	24,62%	0,394	25,97%
Oneri e margini distribuzione	0,219	13,25%	0,232	15,29%

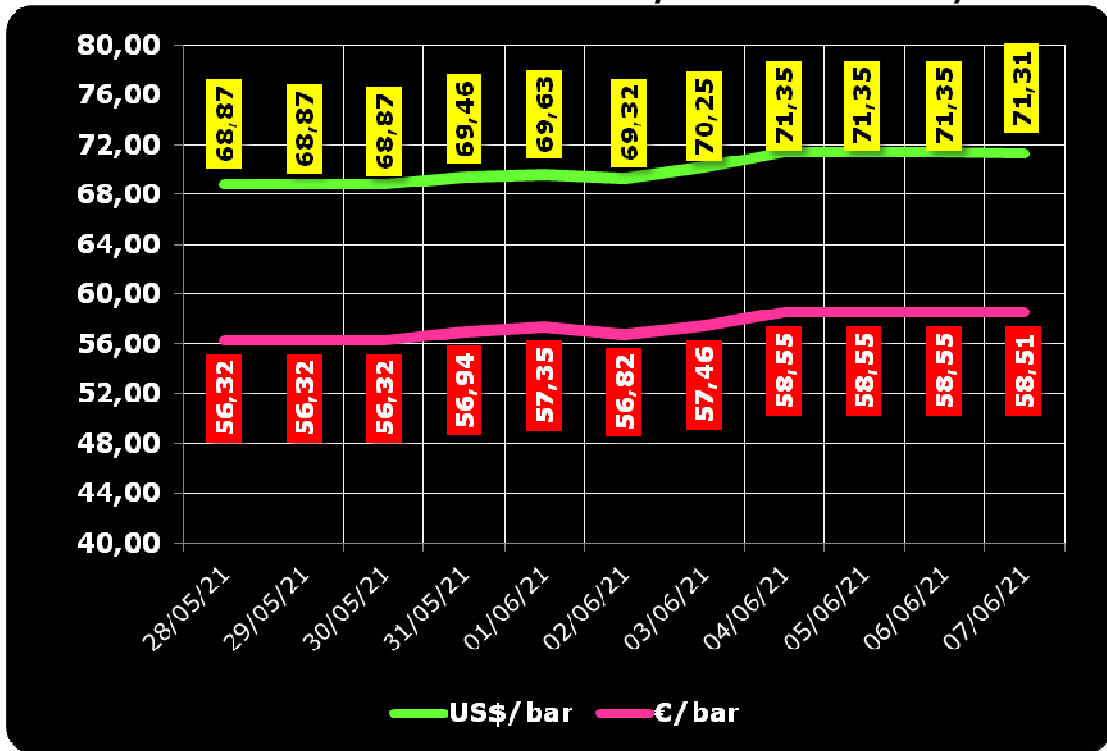
[♦] Inclusa incidenza media nazionale addizionali regionali accisa benzina

DIFFERENZE SU MEDIA ARITMETICA A 27 [♦] PAESI U.E. – 31/05/2021 €/LITRO

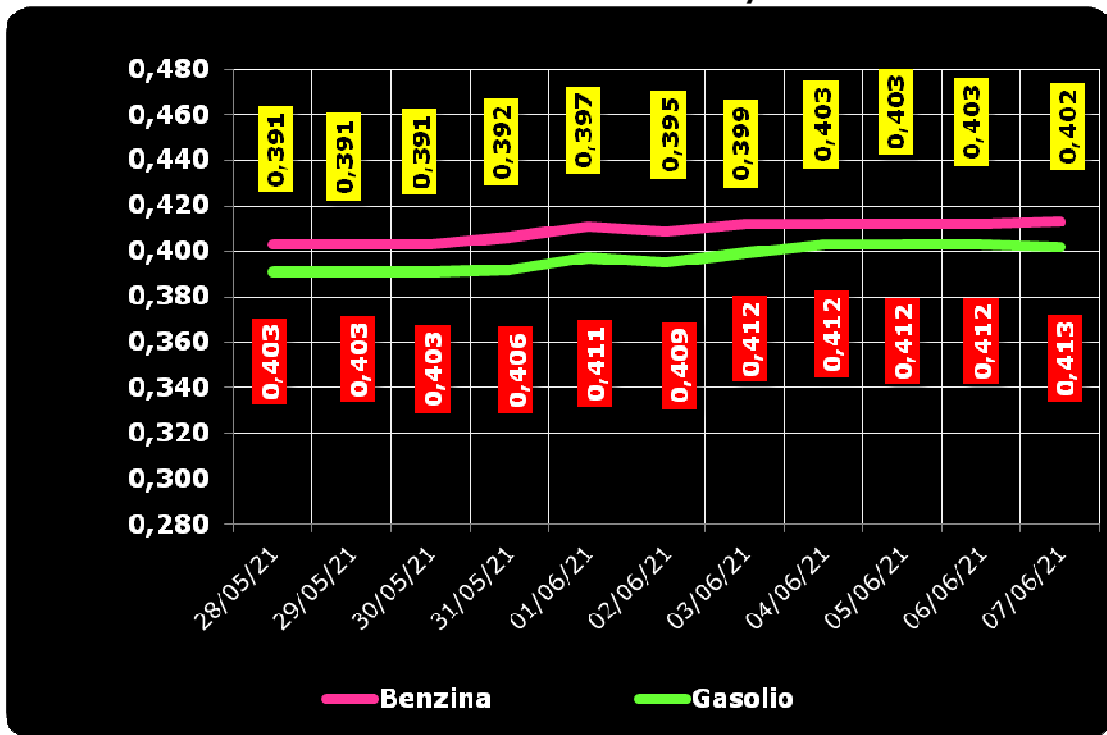
COMPONENTI	BENZINA			GASOLIO		
	ITALIA	MEDIA U.E.	DELTA	ITALIA	MEDIA U.E.	DELTA
PREZZO CONSUMO	1,590	1,390	+0,200	1,448	1,280	+0,168
IMPOSTE	1,015	0,802	+0,213	0,879	0,669	+0,210
PREZZO INDUSTRIALE	0,575	0,588	-0,013	0,569	0,611	-0,042

[♦] A seguito dell'uscita del Regno Unito dall'Unione Europea

QUOTAZIONE GREGGIO BRENT FUTURE NYMEX
 28.05.2021 – 06.06.2021 – DOLLARI/BARILE ED EURO/BARILE



QUOTAZIONE CIF MEDITERRANEO BENZINA E GASOLIO
 28.05.2021 – 06.06.2021 - €/LITRO





BEARZI, FIGISC: PREZZI IN SU NEI PROSSIMI 4 GIORNI [+0,5 €C].

SUI CARBURANTI IN ITALIA PESANO IMPOSTE PER IL 62,1 % PER LA BENZINA E PER IL 58,7 % PER IL GASOLIO, NELL'INSIEME IMPOSTE PER BEN 21,1 €C/LITRO IN PIÙ DELLA MEDIA DELL'UNIONE EUROPEA

Bruno BEARZI, Presidente Nazionale della FIGISC CONFCOMMERCIO per i prossimi giorni dichiara che sussistono le condizioni PER UNA TENDENZA AD UN AUMENTO DEI PREZZI – media del mix tra prodotti benzina e gasolio – per i prossimi 4 giorni, CON SCOSTAMENTI COMPRESI ENTRO 0,5 CENT/LITRO IN PIÙ: «Nel corso di settimana, dal giovedì precedente 27/05 ad ieri, il **GREGGIO** di riferimento **BRENT È AUMENTATO con una variazione di +1,57 euro/barile** [ossia da 56,94 a 58,51 euro/barile, con una media di 57,84 in corso di settimana], in forza di un tasso valutario medio di **CAMBIO EURO/DOLLARO DEPREZZATO** [con una media settimanale pari a 1,2175 dollari per un euro contro la media di 1,2210 dollari della settimana antecedente]; la **QUOTAZIONE CIF** di riferimento **MEDITERRANEO** dei **PRODOTTI LAVORATI** è **AUMENTATA di +1,0 cent/litro per il gasolio** [da euro/litro 0,392 a 0,402, con una media settimanale pari a 0,399] ed è **AUMENTATA di +0,7 cent/litro per la benzina** [da euro/litro 0,406 a 0,413 con media settimanale pari a 0,411], ed, **IVA INCLUSA, LE VARIAZIONI DEI PRODOTTI SONO, quindi, RISPETTIVAMENTE, PARI A +1,2 ED A +0,9 CENT/LITRO.**

Rispetto alla dinamica dei prodotti sulla piazza internazionale del Mediterraneo, i **PREZZI PRATICATI ALLA POMPA IN MEDIA TRA "SELF" E "SERVITO" IN ITALIA** da giovedì 27 maggio **SONO VARIATI di +0,4 cent/litro per la benzina e di +0,6 cent/litro per il gasolio** ed in **media ponderale** (in base al *mix* dei consumi) tra i due prodotti **LA VARIAZIONE è pari a +0,5 cent/litro**; per la **modalità "self"**, la variazione per la benzina è stata pari a **+0,5 cent/litro e pari a +0,6 cent/litro per il gasolio (in media tra i consumi dei prodotti pari cioè a +0,6)**, e per la **modalità "servito"**, la variazione è pari a **+0,5 cent/litro per la benzina ed a +0,6 per il gasolio (in media cioè tra i consumi dei prodotti pari ancora a +0,6)**, mentre i **PREZZI CONSIGLIATI DELLE COMPAGNIE** – cosa diversa da quelli effettivamente praticati - hanno avuto, comprendendovi in più anche la giornata odierna, **VARIAZIONE PARI A +0,6 cent/litro per la benzina ed a +0,5 cent/litro per il gasolio [in media tra i consumi dei prodotti pari a +0,5]**. Le variazioni maturate in corso di settimana sul mercato internazionale [nell'ordine di un incremento di +1,2 cent/litro per il gasolio e di un incremento di +0,9 cent/litro per la benzina] non hanno avuto ancora incidenza sui prezzi finali, mentre i margini lordi industriali sono diminuiti (di -0,8 cent/litro) rispetto alla media della settimana precedente.

Le nostre previsioni dello scorso venerdì 21.05.2021 [**«PREZZI TENDENZIALMENTE POCO MOSSI – media dei due prodotti benzina e gasolio e delle modalità di servizio "self" e "servito" – PER I PROSSIMI QUATTRO GIORNI CON SCOSTAMENTI (ALME-**

NO IN PRIMA FASE INIZIALE) ENTRO 0,3 CENT/LITRO IN MENO OD IN PIÙ»] **sono state confermate parzialmente anche a causa dell'aumento delle quotazioni internazionali dei prodotti lavorati (+1,5 cent/litro per il gasolio e +1,1 per la benzina):** nei primi 4 giorni da venerdì 28 maggio, infatti, i **PREZZI PRATICATI ALLA POMPA IN MEDIA TRA "SELF" E "SERVITO" IN ITALIA SONO VARIATI** di +0,3 cent/litro per la benzina e di +0,4 cent/litro per il gasolio ed in media ponderale (in base al *mix* dei consumi) tra i due prodotti **LA VARIAZIONE è ancora pari a +0,4 cent/litro;** per la **modalità in "self", la variazione** per la benzina è pari a +0,4 cent/litro e pari a +0,5 cent/litro per il gasolio (in media tra i consumi dei prodotti cioè **pari a +0,5**), e per la **modalità in "servito", la variazione è** pari a +0,4 cent/litro per la benzina ed a +0,4 per il gasolio (in media tra i consumi dei prodotti **pari a +0,4**), invece i **PREZZI CONSIGLIATI** delle compagnie hanno avuto, includendo anche il quinto giorno (mercoledì) **VARIAZIONE PARI A +0,6 cent/litro** per la benzina ed a **+0,5 cent/litro** per il gasolio [in media tra i consumi dei prodotti, quindi, **pari a +0,5**].

Nella settimana, i prodotti in extrarete sono stati venduti dalle Compagnie petrolifere sugli impianti dei propri gestori della rete di marchio - vincolati all'esclusiva di acquisto -, a prezzi di vendita mediamente più sostenuti nell'ordine di circa 30,6/33,2 cent/litro in modalità "servito" e di 13,5/14,9 in modalità "self" rispetto a quelli riservati agli operatori indipendenti [le "pompe bianche" e la grande distribuzione]. In un mese esatto [ovverossia dal giorno 4 maggio 2020], le quotazioni internazionali del greggio sono variate di +1,7 cent/litro, mentre quelle dei prodotti finiti sono variate per la benzina di +1,4 cent/litro e di +3,0 cent/litro per il gasolio [tutti i valori sono con IVA], e mentre i prezzi nazionali alla pompa sono variati di +1,3 cent/litro per la benzina e di +1,2 cent/litro per il gasolio.

Pertanto, a meno di drastiche variazioni in più od in meno delle quotazioni internazionali alla chiusura dei mercati di oggi o del tasso di cambio euro/dollaro, vi sono ad oggi plausibili presupposti, oltre che ragioni di opportunità, per una aspettativa di **PREZZI TENDENZIALMENTE IN AUMENTO – media dei due prodotti benzina e gasolio e delle modalità di servizio "self" e "servito" – PER I PROSSIMI QUATTRO GIORNI CON SCOSTAMENTI (ALMENO IN PRIMA FASE INIZIALE) ENTRO 0,5 CENT/LITRO IN PIÙ.**

Le previsioni non possono andare oltre il termine ravvicinato di 4 giorni in considerazione delle variabili di mercato (greggio, cambio, ecc.).

Al monitoraggio – effettuato in collaborazione con **ASSOPETROLI-ASSOENERGIA** – dei prezzi pubblicati dalla Commissione Europea risulta che **nella rilevazione del 31 maggio 2021, lo "stacco Italia delle imposte sui carburanti" [quante imposte si pagano IN PIÙ in Italia rispetto alla media dei 28 Paesi U.E.] è pari a +21,3 cent/litro per la benzina e +21,0 per il gasolio [in media ponderale tra i prodotti +21,1], mentre le imposte, nella settimana dal 28 maggio al 3 giugno, hanno inciso sul prezzo finale della benzina per il 62,13 % e per il 58,74 % su quello del gasolio.**

LA RILEVAZIONE COMUNITARIA DEI PREZZI DI DATA 31.05.2021 EVIDENZIA CHE IL GASOLIO HA IL TERZO PREZZO PIÙ ELEVATO DELLA INTERA UNIONE EUROPEA E LA BENZINA IL SESTO.

*Per quanto attiene ai prezzi praticati in autostrada, Massimo TERZI, il Presidente Nazionale ANISA CONFCOMMERCIO, l'organizzazione che raggruppa i gestori delle aree di servizio della rete autostradale sottolinea che «nella settimana dal 26 maggio 2021 al 1 giugno 2021 i prezzi lungo la rete viaria gerarchica più rilevante per il Paese sono stati mediamente superiori [su una valutazione ponderale sia del *mix* dei prodotti che di quello delle modalità di servizio] di 11,6 cent/litro [da un minimo di 10,0 per la modalità "self" (9,0 per la benzina e 10,3 per il gasolio) ad un massimo di 16,3 per la modalità "servito" (13,3 per la benzina e 17,0 per il gasolio)] alla media di quelli praticati sulla rete "colorata" della viabilità ordinaria e mediamente superiori di 18,3 cent/litro [tra un minimo di 13,3 per modalità "self"*

Meteo carburanti: il prezzo che fa – N. 22/2021 – 04.06.2021
FIGISC ANISA CONFCOMMERCIO

(11,4 per la benzina e 13,8 per il gasolio) ed un massimo di 33,2 per modalità "servito" (28,6 per la benzina e 34,4 per il gasolio)] alla media dei prezzi praticati sulla rete delle "pompe bianche": tale differenza risulta variata in misura di +0,2 cent/litro rispetto alla rete "colorata", nonché di +0,3 cent/litro rispetto alle c. d. "pompe bianche") rispetto a quella già registrata nella precedente settimana dal 19 maggio 2021 al 25 maggio 2021 [+11,4 cent/litro su rete "colorata" e +18,0 sulle "pompe bianche"]; per quanto attiene agli altri prodotti, sempre nella settimana dal 26 maggio 2021 al 1 giugno 2021, il prezzo del gpl in autostrada è più elevato di cent/litro 9,8 (ossia 15,0 % in più) rispetto alla media della rete ordinaria nonché di cent/litro 11,0 (ossia 17,2 % in più) rispetto alla media dei *no-logo* (nella settimana antecedente dal 19 maggio 2021 al 25 maggio 2021, rispettivamente, i valori rilevati erano di +10,0 e +11,1 cent/litro); quello del metano è più alto in misura pari a 9,2 cent/litro (ossia 9,4 % in più) rispetto alla rete ordinaria nonché di 9,5 cent/litro (9,8 % in eccedenza) rispetto ai *no-logo* (nella settimana dal 19 maggio 2021 al 25 maggio 2021, rispettivamente, i valori erano pari a +9,2 e pari a +9,6 cent/litro); situazione determinata anzitutto dal fattore delle *royalty* a favore dei Concessionari che pesano sul prezzo finale, nonché dalle politiche commerciali delle compagnie (prezzi troppo elevati rispetto alla rete ordinaria stradale, elevato delta tra il prezzo in "servito" ed il prezzo in "self».

I DATI ANALITICI –

A. LE VARIAZIONI DEI FONDAMENTALI DI MERCATO NELLA SETTIMANA

I fondamentali del mercato internazionale sono determinati dalla quotazione in dollari od euro/barile del greggio di riferimento [Brent] – e quindi dal tasso di cambio euro/dollaro -, ma, soprattutto, dalla quotazione dei prodotti per autotrazione "finiti" [cioè raffinati], espressi sul mercato internazionale in modalità CIF, area Mediterraneo. Tali quotazioni, fissate in ogni giorno - *D day* - della settimana (sabato e domenica e grandi festività escluse per chiusura del mercato), hanno effetto dal secondo giorno dalla loro fissazione [*D day* + 2, per cui la quotazione del lunedì influisce sul prezzo finale del mercoledì, del martedì sul giovedì, del mercoledì sul venerdì, il sabato e la domenica, del giovedì sul lunedì della settimana successiva, del venerdì sul martedì della settimana successiva].

Sulla settimana da sabato 29 maggio 2021 a venerdì 4 giugno 2021, pertanto, i fondamentali internazionali di mercato che influenzano il prezzo alla pompa sono quelli che vanno – in considerazione della pausa del week end - dal mercoledì 26 maggio 2021 al mercoledì 2 giugno 2021.

In questo intervallo, in presenza di un cambio euro/dollaro in deprezzamento rispetto ai valori di mercoledì scorso [1,2186 vs/ 1,2229] la quotazione del greggio di riferimento Brent è AUMENTATA, con variazione di +2,23 euro/barile [dollari/barile +2,48, con quotazioni sui 71,4], attestandosi dal valore iniziale di 56,32 euro/barile di mercoledì 26/05 al valore finale del 02/06, pari a 58,55 euro/barile.

Tav. 1 - Variazioni dei fondamentali di mercato incidenti sul periodo 26/05/2021-02/06/2021 [dal mercoledì antecedente a quello successivo]-

Fondamentali mercato	Unità misura	MER 26/05	MER 02/06	Variazioni
Greggio Brent	U\$/barile	68,87	71,35	+ 2,48 \$/barile
Cambio	€/U\$	1,2229	1,2186	- 0,0043 U\$/€
Greggio Brent	€/barile	56,32	58,55	+ 2,23 €/barile

Meteo carburanti: il prezzo che fa – N. 22/2021 – 04.06.2021
FIGISC ANISA CONFCOMMERCIO

Rispetto al dato di mercoledì 02, giovedì 03, **la quotazione del greggio Brent è stabile (-0,04 dollari/barile) attestandosi su 71,31 dollari/barile, che ad un tasso di cambio stabile sulla data immediatamente antecedente, ossia pari a dollari 1,2187 per euro, corrispondono ad euro/barile 58,51.**

Tav. 2 - Variazioni dei fondamentali di mercato incidenti sul periodo 27/05/2021-03/06/2021 [dal giovedì antecedente a quello successivo]-

Fondamentali mercato	Unità misura	GIO 27/05	GIO 03/06	Variazioni
Greggio Brent	U\$/barile	69,46	71,31	+ 1,85 \$/barile
Cambio	€/U\$	1,2198	1,2187	- 0,0011 U\$/€
Greggio Brent	€/barile	56,94	58,51	+ 1,57 €/barile

Le movimentazioni delle quotazioni internazionali CIF Mediterraneo dei prodotti «finiti» registrano durante la settimana le seguenti variazioni dei prodotti: la benzina, infatti, dal mercoledì 26/05 al mercoledì 02/06 è aumentata con una variazione pari a +0,009 euro/litro [ovvero da 0,403 a 0,412 euro/litro] con una variazione, IVA inclusa, pari ad euro/litro +0,011, mentre il gasolio presenta una variazione in incremento pari a +0,012 euro/litro [da 0,391 a 0,403 euro/litro] con una variazione, ivata, pari a +0,015 euro/litro.

Tav. 3 – Variazioni quotazioni internazionali prodotti finiti periodo 26/05/2021 – 02/06/2020 [dal mercoledì antecedente a quello successivo]-

	Quotazioni benzina	Quotazioni gasolio
Inizio rilevazione	0,403	0,391
Fine rilevazione	0,412	0,403
Differenza senza IVA	+0,009	+0,012
Differenza con IVA	+0,011	+0,015

Rispetto al dato di mercoledì 02/06, **nella giornata di giovedì 03/06 le quotazioni internazionali dei prodotti finiti sono variate di -0,1 cent/litro per il gasolio e di +0,1 cent/litro per la benzina.**

Il prezzo praticato – come media tra le due modalità «self» e «servito» - alla pompa in Italia da giovedì 27/05 a giovedì 03/06 è VARIATO per la benzina di +0,4 cent/litro e di +0,6 cent/litro per il gasolio.

I prezzi interni, rispetto alle variazioni internazionali dei prodotti finiti nella settimana corrente, con un saldo a giovedì 3 giugno [tecnicamente tarato sulle quotazioni internazionali del giovedì], risultano più bassi di -0,7 cent/litro per la benzina e più bassi di -0,9 cent/litro per il gasolio [in media nel *mix* dei consumi tra i due prodotti, più bassi di -0,8 cent/litro]; le variazioni del mercato internazionale degli ultimi sette giorni (incremento di +1,2 per il gasolio e incremento di +0,9 cent/litro per la benzina) non hanno ancora avuto riscontro sui prezzi praticati alla pompa, mentre i margini industriali lordi sono diminuiti (-0,8 cent/litro) rispetto alla media della settimana precedente.

Meteo carburanti: il prezzo che fa – N. 22/2021 – 04.06.2021
FIGISC ANISA CONFCOMMERCIO

Tav. 4 – Variazioni quotazioni internazionali prodotti finiti e prezzi al pubblico periodo 27/05/2021-03/06/2021 [dal giovedì antecedente a quello successivo]-

	Quotazioni benzina	Quotazioni gasolio	Prezzo benzina	Prezzo gasolio
Inizio rilevazione	0,406	0,392	1,650	1,513
Fine rilevazione	0,413	0,402	1,654	1,519
Differenza senza IVA	+0,007	+0,010		
Differenza con IVA	+0,009	+0,012	+0,004	+0,006
Saldo prezzi Italia/internaz.li			-0,007	-0,009

Le **variazioni intervenute nell'arco di un MESE INTERO [ossia dal 04/05/2021] sia nei fondamentali di mercato** [cambio euro/dollaro, quotazione greggio Brent in dollari/barile ed euro/barile, quotazione benzina e gasolio CIF sulla piazza Mediterraneo in euro/litro (ivato)] **sia per il prezzo medio nazionale della benzina e del gasolio**, prezzo ponderato tra le modalità di servizio "self" e "servito" in base al numero degli impianti che hanno comunicato il relativo prezzo all'Osservatorio Prezzi Carburanti del MISE [ovviamente ivato], sono le seguenti:

Tav. 5.a – Variazioni fondamentali di mercato e prezzi medi al consumo – 04/05/2021 – 04/06/2021

	04/05/21	04/06/21	Var. ±
Cambio euro/dollaro	1,2044	1,2175	+0,0131
Greggio Brent dollari/barile	67,73	71,31	+3,58
Greggio Brent euro/barile	56,24	58,51	+2,27
Benzina CIF Mediterraneo euro/litro ivato	0,490	0,504	+0,014
Gasolio CIF Mediterraneo euro/litro ivato	0,460	0,490	+0,030
Prezzo medio Italia benzina euro/litro (ivato)	1,641	1,654	+0,013
Prezzo medio Italia gasolio euro/litro (ivato)	1,507	1,519	+0,012

Le **variazioni degli stessi elementi di cui appena più sopra intervenute nell'arco di un ANNO INTERO [ossia dal 04/06/2020]** sono, invece, le seguenti:

Tav. 5.b – Variazioni fondamentali di mercato e prezzi medi al consumo – 28/05/2020–28/05/2021

	04/06/20	04/06/21	Var. ±
Cambio euro/dollaro	1,1194	1,2175	+0,0981
Greggio Brent dollari/barile	37,98	71,31	+33,33
Greggio Brent euro/barile	33,93	58,51	+24,58
Benzina CIF Mediterraneo euro/litro ivato	0,276	0,504	+0,228
Gasolio CIF Mediterraneo euro/litro ivato	0,292	0,490	+0,198
Prezzo medio Italia benzina euro/litro (ivato)	1,441	1,654	+0,213
Prezzo medio Italia gasolio euro/litro (ivato)	1,327	1,519	+0,192

Le variazioni giornaliere medie del prezzo di benzina e gasolio, **NELLA SETTIMANA dal 28/05/2021 al 03/06/2021**, quali rispettivamente riscontrate:

- dai listini delle compagnie petrolifere;
 - dai prezzi praticati effettivamente dagli impianti che hanno segnalato il prezzo all'Osservatorio Prezzi Carburanti del MISE, calcolati quale media ponderata per numero di impianti tra modalità "self" e "servito";
 - dai prezzi praticati medi in modalità "self";
 - dai prezzi praticati medi in modalità "servito"
- sono riportate nelle seguenti due tabelle:

Meteo carburanti: il prezzo che fa – N. 22/2021 – 04.06.2021
FIGISC ANISA CONFCOMMERCIO

Tav. 6.a – Variazioni prezzi BENZINA periodo 28/05/2021 – 03/06/2021

Data	Listino medio	Praticato media self-servito	Praticato media self	Praticato media servito
28/05/21		=0,000	+0,001	+0,001
29/05/21	=0,000	+0,001	=0,000	+0,001
30/05/21	=0,000	=0,000	+0,001	=0,000
31/05/21	=0,000	+0,001	=0,000	+0,001
01/06/21	=0,000	=0,000	=0,000	+0,001
PRIMI 4 GG.		+0,002	+0,002	+0,004
02/06/21	+0,006	+0,001	+0,002	=0,000
03/06/21	=0,000	+0,001	+0,001	+0,001
04/06/21	=0,000			
TOTALE	+0,006	+0,004	+0,005	+0,005

Tav. 6.b – Variazioni prezzi GASOLIO periodo 28/05/2021 – 03/06/2021

Data	Listino Medio	Praticato media self-servito	Praticato media self	Praticato media servito
28/05/21		+0,001	+0,001	=0,000
29/05/21	=0,000	+0,001	+0,001	+0,002
30/05/21	=0,000	=0,000	=0,000	=0,000
31/05/21	=0,000	=0,000	=0,000	+0,001
01/06/21	=0,000	+0,001	+0,001	+0,001
PRIMI 4 GG.		+0,003	+0,003	+0,004
02/06/21	+0,005	+0,001	+0,002	=0,000
03/06/21	=0,000	+0,002	+0,001	+0,002
04/06/21	=0,000			
TOTALE	+0,005	+0,006	+0,006	+0,006

Le **variazioni intervenute nella settimana dal 28 maggio al 3 giugno rispetto a quella dal 21 maggio al 27 maggio dei prezzi medi di extrarete** nelle tre macroaree del Paese e nella media nazionale sono state le seguenti:

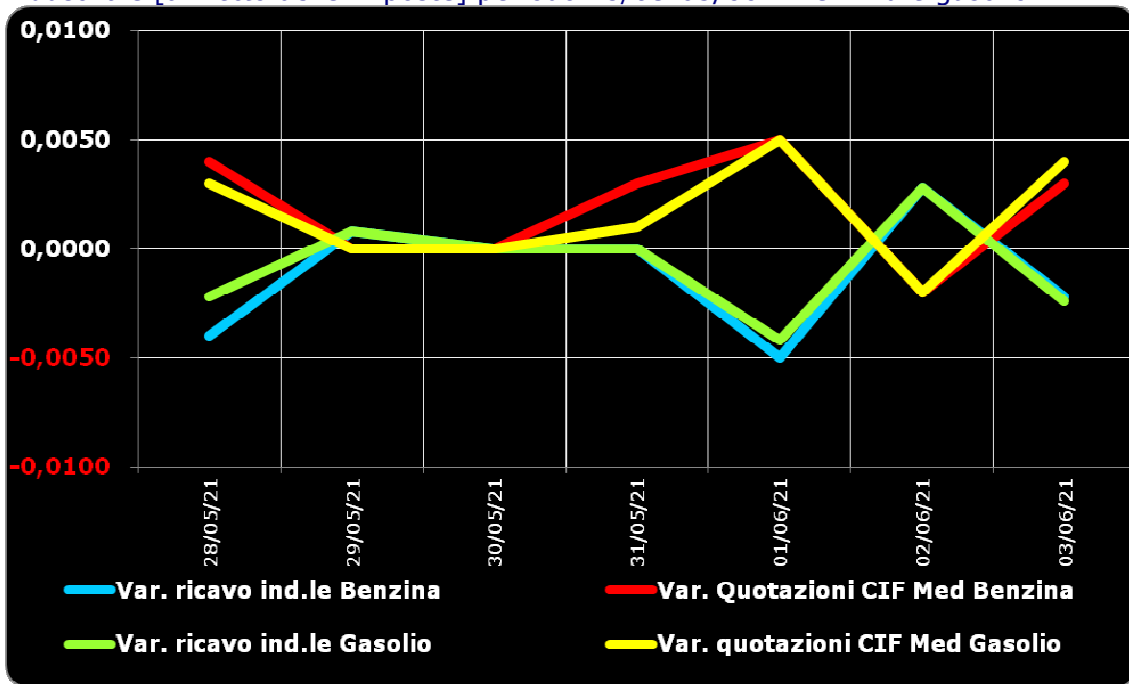
Tav. 7 – Variazioni prezzi extrarete benzina e gasolio – Medie settimane a confronto

Euro/litro	21.05/27.05	28.05/03/06	Var. ±
Benzina Nord	1,441	1,456	+0,015
Benzina Centro	1,443	1,458	+0,015
Benzina Sud ed Isole	1,452	1,471	+0,019
Benzina media Italia	1,446	1,462	+0,016
Gasolio Nord	1,289	1,303	+0,014
Gasolio Centro	1,295	1,309	+0,014
Gasolio Sud ed Isole	1,304	1,319	+0,015
Gasolio media Italia	1,296	1,310	+0,014

Le **variazioni giornaliere del ricavo industriale** [prezzo al pubblico al netto delle imposte] nel corso della settimana 28 maggio 2021-3 giugno 2021 sono state coerenti [tra -0,5 e +0,5 cent/litro ed **in proporzione inversa**] **rispetto alle dinamiche delle variazioni giornaliere del prezzo internazionale dei prodotti**, che sono oscillate tra -0,5 e +0,5 cent/litro, come evidenziato dal grafico seguente.

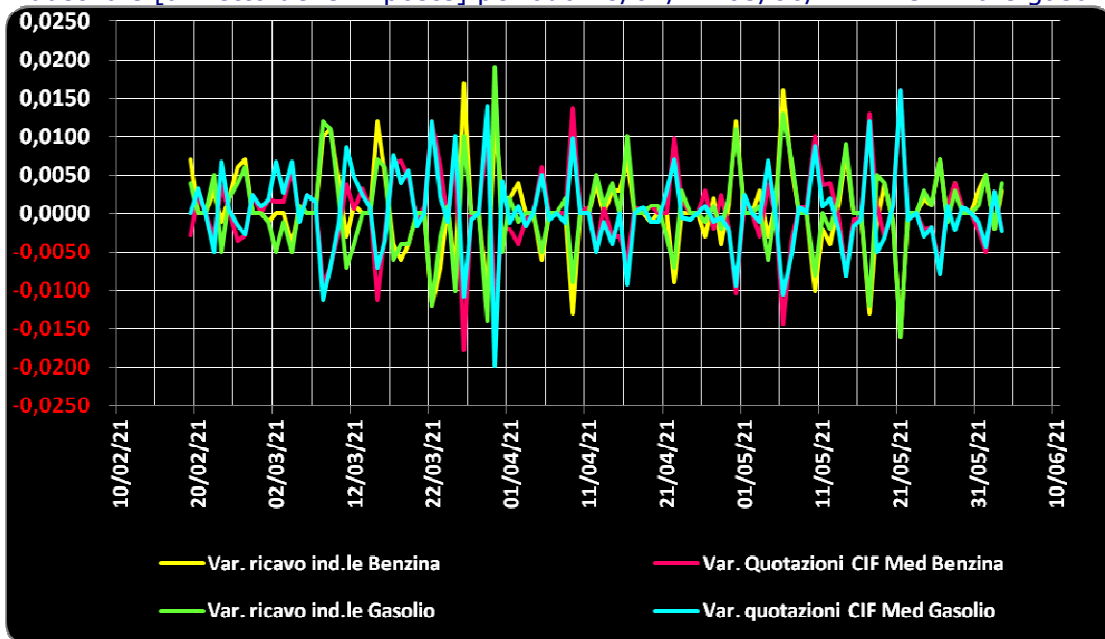
Meteo carburanti: il prezzo che fa – N. 22/2021 – 04.06.2021
FIGISC ANISA CONFCOMMERCIO

Grafico 1a – Variazioni delle quotazioni internazionali dei prodotti finiti e del prezzo industriale [al netto delle imposte] periodo 28/05-03/06 – Benzina e gasolio



Anche su un arco temporale più ampio [calcolato su **quindici settimane consecutive dal 18 febbraio 2021 al 3 giugno 2021**] le **variazioni giornaliere del ricavo industriale** [prezzo al pubblico al netto delle imposte] sono state coerenti [tra -2,0 e +2,0 cent/litro ed **in proporzione inversa**] rispetto alle **dinamiche delle variazioni giornaliere del prezzo internazionale dei prodotti**, che sono oscillate tra -2,0 e +2,0 cent/litro, come evidenziato dal grafico seguente.

Grafico 1b – Variazioni delle quotazioni internazionali dei prodotti finiti e del prezzo industriale [al netto delle imposte] periodo 18/02/21-03/06/21 – Benzina e gasolio



B. TRA DIVERSI PREZZI, QUALI PREZZI

A partire dal presente numero del «Meteo Carburante» - al di là del prezzo in modalità «ufficiale» medio settimanale nazionale solamente in modalità «self» riferito alla settimana antecedente dal lunedì alla domenica è rilevato ogni lunedì dal Ministero dello sviluppo economico con la metodologia di cui al Decreto Ministeriale 23.11.2012, e pubblicato sul sito <http://dgerm.sviluppoeconomico.it.gov>, e contribuisce alla rilevazione dei prezzi che la Commissione Europea effettua ogni settimana [sul sito http://ec.europa.eu/energy/observatory/oil/bulletin_en.htm] per tutti i ventisette Paesi Membri dell'Unione Europea - **gli unici prezzi che vengono riportati per il confronto con la settimana antecedente sono quelli effettivamente praticati nella media nazionale derivante dalle comunicazioni di variazioni effettuate dagli impianti presso l'Osservatorio Prezzi Carburanti del Ministero dello sviluppo economico.**

Il dato dei prezzi è stato rilevato nella media del periodo settimanale rendicontato nel «Meteo Carburante» **distintamente sia per benzina e gasolio, che per modalità di servizio «servito» e «self» e, infine, anche suddiviso per:**

- 1) la totalità della rete;**
- 2) la media della rete «colorata» [impianti delle major petrolifere nazionali];**
- 3) la media della rete dei «no-logo».**

La differenza tra i prezzi della rete «colorata» e quelli della rete «no-logo» nella settimana dal 28 maggio 2021 al 3 giugno 2021 è stata per la benzina a modalità «self» pari a +0,024 ed a modalità «servito» pari a +0,155 euro/litro, per il gasolio è stata in modalità «self» pari a +0,035 ed in modalità «servito» pari a +0,176 euro/litro.

La differenza di prezzo tra la modalità «servito» e la modalità «self» è stata, mediamente tra i marchi ed i prodotti, nella stessa settimana pari a +0,178 euro/litro nella rete «colorata» e pari a +0,042 euro/litro nella rete «no-logo», in linea con la scorsa settimana.

Tav. 8 – Prezzi MEDI settimanali di riferimento impianti serviti, prezzo medio Italia «self» e «servito» tutta la rete, rete «colorata» e «no-logo» e variazione su settimana precedente

	Benzina	Gasolio	Variaz. benzina	Variaz. gasolio
Prezzo «self» tutta la rete	1,594	1,454	+0,001	+0,001
Prezzo «servito» tutta la rete	1,739	1,608	+0,003	+0,003
Prezzo «self» rete «colorata»	1,598	1,459	+0,001	+0,001
Prezzo «servito» rete «colorata»	1,770	1,643	+0,004	+0,003
Prezzo «self» rete «no-logo»	1,574	1,424	=0,000	=0,000
Prezzo «servito» rete «no-logo»	1,615	1,467	-0,001	=0,000

C. LA COMPOSIZIONE MEDIA DEL PREZZO DEL PERIODO

La composizione del prezzo – determinato come **media settimanale del prezzo medio nazionale ponderale tra modalità «self» e modalità «servito»** [ossia **il prezzo di ciascuna modalità di servizio PER il numero degli impianti che ne hanno comunicato la variazione DIVISO il numero totale degli impianti che hanno comunicato dette variazioni** - è il risultato di tre componenti sostanziali: l'imposizione fiscale, il prezzo del carburante vero e proprio, i costi ed i margini di retribuzione del sistema distributivo [ricavo industriale].

Meteo carburanti: il prezzo che fa – N. 22/2021 – 04.06.2021
FIGISC ANISA CONFCOMMERCIO

Il prezzo del carburante vero e proprio è dato dalla **quotazione CIF internazionale [area Mediterraneo] dei prodotti raffinati**, che è il fattore del prezzo finale concretamente influenzato dal mercato internazionale e dal tasso di cambio euro/dollaro: nel periodo dal 28 maggio al 3 giugno 2021 il suo peso specifico sul prezzo finale alla pompa è stato pari al **24,62 %** per la benzina ed al **25,97 %** per il gasolio.

Il **ricavo industriale** è costituito dai costi e dai margini del sistema distributivo [ammortamenti degli investimenti per gli impianti di distribuzione, costo delle quote biocarburanti, manutenzioni, trasporti, logistica, *royalties* e fitti passivi, campagne promozionali, margine del gestore dell'impianto, ecc. ecc., risultati lordi di gestione]: nel periodo dal 28 maggio al 3 giugno 2021 la sua quota sul prezzo finale è stata del **13,25 %** per la benzina e del **15,29 %** per il gasolio.

Infine, l'onere fiscale complessivo [accisa (ivi compresa l'incidenza ponderale delle addizionali regionali sulla benzina) più imposta IVA 22 %] nel periodo dal 28 maggio al 3 giugno 2021 ha gravato sul prezzo finale della benzina in misura pari al **62,13 %** ed al **58,74 %** per il gasolio.

Tav. 9 – Composizione media del prezzo di benzina e gasolio – Prezzi medi ponderati tra modalità «self» e «servito» [euro/litro] - periodo 28/05/2021-03/06/2021 -

Composizione media prezzo	Benzina	%	Gasolio	%
Prezzo alla pompa	1,652	100,00%	1,516	100,00%
IVA 22 %	0,298	18,03%	0,273	18,03%
Accisa	0,728	44,10%	0,617	40,71%
Totale imposte	1,026	62,13%	0,890	58,74%
Quotazione internazionale prodotto finito	0,407	24,62%	0,394	25,97%
Ricavo industriale	0,219	13,25%	0,232	15,29%
Prezzo industriale	0,626	37,87%	0,626	41,26%

D. PREZZI SETTIMANALI NELL'UNIONE EUROPEA

La rilevazione effettuata ogni lunedì dal Ministero dello sviluppo economico contribuisce alla rilevazione dei prezzi che la Commissione Europea effettua ogni settimana in tutti i ventisette Paesi Membri dell'Unione Europea. **L'ULTIMA RILEVAZIONE UTILE È QUELLA DEL 31.05.2021.**

Nel confronto con i prezzi comunitari del 31.05.2021 con la benzina a **1,590** euro/litro, l'Italia si colloca nella **sesta posizione** in una classifica di prezzi decrescenti [dal più caro al meno caro], preceduta, in ordine di grandezza, da Olanda, Danimarca, Finlandia, Grecia e Portogallo, nonchè seguita, in ordine, da Svezia, Germania, Francia ed Irlanda, con una **media aritmetica dei 27 Paesi uguale a 1,390 euro/litro e media aritmetica dei Paesi di Eurozona uguale a 1,427 euro/litro**; con il gasolio a **1,448** euro/litro, l'Italia si colloca nella **terza posizione** *ex aequo* con il Belgio, in una classifica di prezzi decrescenti [dal più caro al meno caro], preceduta, in ordine di grandezza, da Svezia e Finlandia, e seguita da Olanda, Portogallo, Francia, Irlanda, Danimarca, Germania e Croazia, con **media aritmetica dei 27 Paesi uguale ad 1,280 euro/litro e media aritmetica dei Paesi di Eurozona uguale a euro/litro 1,293.**

Rispetto all'ultima rilevazione utile antecedente, che risale al 24.05.2021 **il prezzo al consumo della benzina in Italia è calato di un -0,15 % contro la media ponderata dei 19 Paesi di area euro di +0,04 % e quello del gasolio è sceso di un -0,23 % contro la media ponderata dei 19 Paesi di area euro di -0,03**

Meteo carburanti: il prezzo che fa – N. 22/2021 – 04.06.2021
FIGISC ANISA CONFCOMMERCIO

%, il prezzo industriale è sceso in Italia per la benzina di un -0,34 % contro la media ponderata dei 19 Paesi di area euro equivalente a +0,08%, e quello del gasolio è sceso in Italia del -0,48 % contro la media ponderata pari a -0,04 % dei 19 Paesi di area euro.

Rispetto all'ultima precedente rilevazione del 24.05.2021 – ultima utile antecedente -, **la classifica rimane stabile per la benzina [al sesto posto] e peggiora di una posizione per il gasolio [dal quarto posto al terzo posto].**

Tav. 1 – Primi dieci prezzi in ordine decrescente nella U.E. rilevazione 31.05.2021 – [euro/litro] e media aritmetica

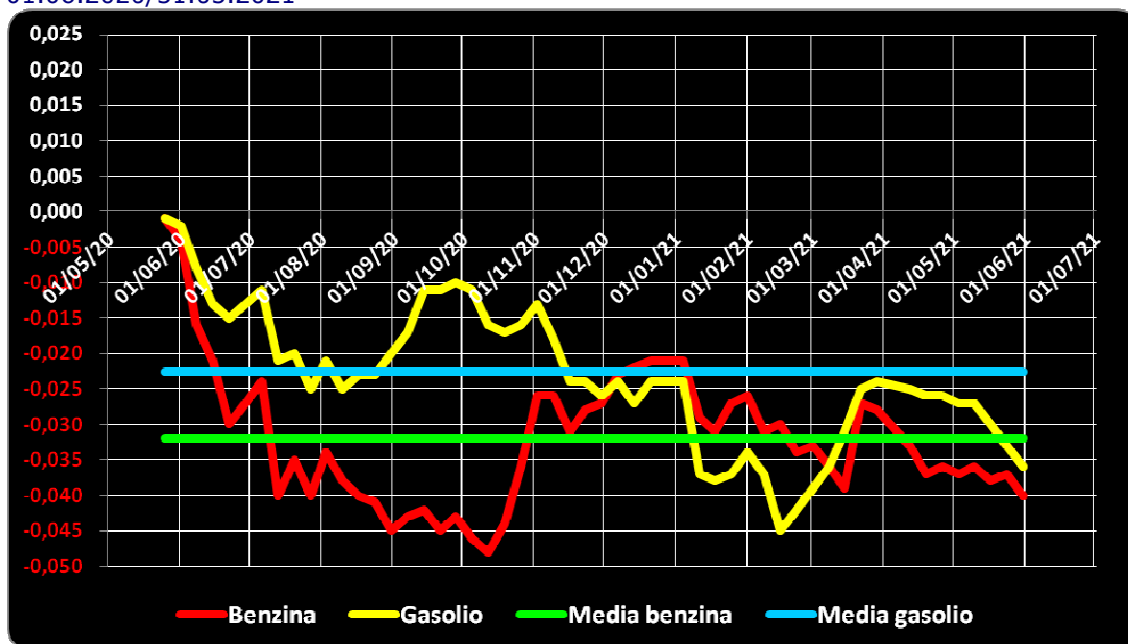
BENZINA		€/LITRO	GASOLIO		€/LITRO
1	Olanda	1,767	1	Svezia	1,596
2	Danimarca	1,650	2	Finlandia	1,472
3	Finlandia	1,632	3	Belgio ed ITALIA	1,448
4	Grecia	1,610	4	Olanda	1,404
5	Portogallo	1,600	5	Portogallo	1,394
6	ITALIA	1,590	6	Francia	1,392
7	Svezia	1,567	7	Irlanda	1,375
8	Germania	1,548	8	Danimarca	1,364
9	Francia	1,521	9	Germania	1,343
10	Irlanda	1,481	10	Croazia	1,334
MEDIA U.E. 28		1,390	MEDIA U.E. 28		1,280
MEDIA U.E. 19		1,427	MEDIA U.E. 19		1,293

Rispetto allo «**stacco con l'Europa**» cioè alla differenza tra il prezzo industriale [prezzo finale al netto delle imposte] italiano e quello dei Paesi di area monetaria euro, la rilevazione «*ufficiale*» del 31 maggio 2021, **basata su medie ponderali**, evidenzia un **INCREMENTO DELLO STACCO NEGATIVO della benzina**, attestato ora al valore di euro/litro -0,040 [era pari a -0,037 nella ultima rilevazione del 24.05.2021], nonché un **INCREMENTO DELLO STACCO NEGATIVO del gasolio**, ora attestato sul valore di euro/litro -0,036 [nella data del 24.05.2021, rilevazione antecedente, era pari a euro/litro -0,033].

La media annuale dello stacco del prezzo industriale – per il periodo dal 1 giugno 2020 al 31 maggio 2021 – è corrispondente per la benzina a euro/litro -0,032, sulla base del conteggio per l'anno 2020 correttamente effettuato a partire dalla somma delle accise nazionali e dell'incidenza delle addizionali regionali, ed a -0,023 euro/litro per il gasolio.

Meteo carburanti: il prezzo che fa – N. 22/2021 – 04.06.2021
FIGISC ANISA CONFCOMMERCIO

Grafico 1 – Media su base annua stacco del prezzo industriale benzina e gasolio – 01.06.2020/31.05.2021



Per quanto attiene la **rilevanza delle imposte sui carburanti**, **l'Italia si colloca al 31.05.2021 al quarto posto per il prodotto benzina**, con 1,015 euro/litro su totali 1,590 di prezzo al pubblico, preceduta da Olanda, Finlandia e Grecia, ed **al primo posto per il gasolio** [0,879 euro/litro su 1,448 di prezzo al consumo.

Tav. 2 – Le imposte sui carburanti in ordine decrescente nella U.E. rilevazione 31.05.2021 [euro/litro] –

N. BENZINA	Imposte	Prezzo	N. GASOLIO	Imposte	Prezzo
1 Olanda	1,128	1,767	1 ITALIA	0,879	1,448
2 Finlandia	1,038	1,632	2 Belgio	0,851	1,448
3 Grecia	1,023	1,610	3 Francia	0,841	1,392
4 ITALIA	1,015	1,590	4 Finlandia	0,795	1,472
5 Portogallo	0,967	1,600	5 Irlanda	0,792	1,375
6 Svezia	0,963	1,567	6 Svezia	0,784	1,596
7 Danimarca	0,956	1,650	7 Portogallo	0,774	1,394
8 Francia	0,945	1,521	8 Olanda	0,773	1,404
9 Irlanda	0,916	1,481	9 Danimarca	0,709	1,364
10 Germania	0,902	1,548	(*) MEDIA U.E. 19	0,692	1,293
11 Belgio	0,851	1,444	10 Slovenia	0,687	1,234
(*) MEDIA U.E. 19	0,838	1,427	11 Germania	0,685	1,343
(*) MEDIA U.E. 27	0,802	1,390	12 Grecia	0,678	1,330
12 Estonia	0,795	1,389	13 Croazia	0,674	1,334
13 Croazia	0,790	1,380	(*) MEDIA U.E. 27	0,669	1,280
14 Slovacchia	0,770	1,356	14 Malta	0,657	1,210
15 Malta	0,754	1,340	15 Lettonia	0,633	1,203
16 Lettonia	0,745	1,305	16 Cipro	0,609	1,240
17 Cechia	0,724	1,264	17 Austria	0,603	1,188
18 Spagna	0,707	1,351	18 Cechia	0,596	1,182
19 Lussemburgo	0,703	1,285	Slovacchia	0,596	1,191
20 Austria	0,697	1,245	19 Spagna	0,589	1,212

Meteo carburanti: il prezzo che fa – N. 22/2021 – 04.06.2021
FIGISC ANISA CONFCOMMERCIO

N. BENZINA			N. GASOLIO		
	Imposte	Prezzo		Imposte	Prezzo
21 Lituania	0,680	1,234	20 Ungheria	0,589	1,226
22 Slovenia	0,661	1,193	20 Lussemburgo	0,575	1,177
23 Cipro	0,636	1,228	21 Estonia	0,572	1,197
24 Ungheria	0,616	1,218	22 Lituania	0,564	1,109
25 Polonia	0,595	1,181	23 Polonia	0,549	1,165
26 Romania	0,551	1,123	24 Romania	0,516	1,099
27 Bulgaria	0,536	1,039	25 Bulgaria	0,500	1,018

(*) media aritmetica

Nell'ambito del monitoraggio dello «*stacco Italia delle imposte*», avviato in collaborazione con ASSOPETROLI-ASSOENERGIA, l'ultima **RILEVAZIONE PREZZI** della Commissione Europea del **31.05.2021**, si evidenzia che sulla media aritmetica del prezzo al consumo dei 27 Paesi dell'Unione Europea, per la benzina, il prezzo italiano è più alto di 20,0 cent/litro, di cui ben 21,3 sono dovuti alle maggiori imposte gravanti [pari al 106,5 % della differenza totale], senza alcuna incidenza di maggior prezzo industriale, che è, anzi, inferiore di 1,3 cent/litro, mentre per il gasolio il prezzo al consumo è più alto di 16,8 cent/litro, di cui ben 21,0 sono dovuti a maggiori imposte [pari al 125,0 % della differenza totale], senza alcuna incidenza di un maggior prezzo industriale, che è, anzi, inferiore di 4,2 cent/litro; sulla media aritmetica del prezzo al consumo dei 19 Paesi dell'Unione Europea in cui la valuta è l'euro, per la benzina, il prezzo italiano è più alto di 16,3 cent/litro, di cui ben 17,7 sono dovuti alle maggiori imposte [pari al 108,6 % della differenza totale] senza alcuna incidenza di maggior prezzo industriale, che è, anzi, inferiore di 1,4 cent/litro, mentre per il gasolio il prezzo al consumo è più alto di 15,5 cent/litro, di cui ben 18,7 sono dovuti alle maggiori imposte [pari al 120,6 % della differenza totale] senza incidenza di maggior prezzo industriale, che è, anzi, inferiore di 3,2 cent/litro.

Per i dati che costituiscono la **MEDIA DEFINITIVA DEL MESE DI MAGGIO** si evidenzia che sulla media aritmetica del prezzo al consumo dei 27 Paesi dell'Unione Europea, per la benzina, il prezzo italiano è più alto di 20,1 cent/litro, di cui ben 21,4 sono dovuti alle maggiori imposte gravanti [pari al 106,5 % della differenza totale], senza alcuna incidenza di maggior prezzo industriale, che è, anzi, inferiore di 1,3 cent/litro, mentre per il gasolio il prezzo al consumo è più alto di 17,3 cent/litro, di cui ben 21,0 sono dovuti a maggiori imposte [pari al 121,4 % della differenza totale], senza alcuna incidenza di un maggior prezzo industriale, che è, anzi, inferiore di 3,7 cent/litro; sulla media aritmetica del prezzo al consumo dei 19 Paesi dell'Unione Europea in cui la valuta è l'euro, per la benzina, il prezzo italiano è più alto di 16,3 cent/litro, di cui ben 17,7 sono dovuti alle maggiori imposte [pari al 108,6 % della differenza totale] senza alcuna incidenza di maggior prezzo industriale, che è, anzi, inferiore di 1,4 cent /litro, mentre per il gasolio il prezzo al consumo è più alto di 15,8 cent/litro, di cui ben 18,6 sono dovuti alle maggiori imposte [pari al 117,7 % della differenza totale] senza incidenza di maggior prezzo industriale, che è, anzi, inferiore di 2,8 cent/litro.

Per la **MEDIA PROVVISORIA DELL'ANNO 2021** si rileva che per la benzina, il prezzo italiano è più alto di 20,5 cent/litro, di cui ben 21,5 sono dovuti alle maggiori imposte gravanti [pari al 104,9 % della differenza totale], senza alcuna incidenza di maggior prezzo industriale, che è, anzi, inferiore di 1,0 cent/litro, mentre per il gasolio il prezzo al consumo è più alto di 17,1 cent

Meteo carburanti: il prezzo che fa – N. 22/2021 – 04.06.2021
FIGISC ANISA CONFCOMMERCIO

/litro, di cui ben 21,1 sono dovuti a maggiori imposte [pari al 123,4 % della differenza totale], senza alcuna incidenza di maggior prezzo industriale, che è, anzi, inferiore di 4,0 cent/litro; sulla media aritmetica del prezzo al consumo dei 19 Paesi dell'Unione Europea in cui la valuta è l'euro, per la benzina, il prezzo italiano è più alto di 16,6 cent/litro, di cui ben 17,9 sono dovuti alle maggiori imposte [pari al 107,8 % della differenza totale] senza alcuna incidenza di maggior prezzo industriale, che è, anzi, inferiore di 1,3 cent/litro, mentre per il gasolio il prezzo al consumo è più alto di 15,4 cent/litro, di cui ben 18,7 sono dovuti alle maggiori imposte [pari al 121,4 % della differenza totale] senza incidenza di maggior prezzo industriale, che è, anzi, inferiore di 3,3 cent/litro.

Tav. 12.a – Lo «STACCO» con l'Europa a 27 Paesi delle imposte, del prezzo industriale e del prezzo al pubblico di benzina e gasolio e relative percentuali [€/lt]

E.U. A 27 PAESI	BENZINA				GASOLIO			
Media	Media		%		Media		%	
31.05.2021	U.E.	Italia	Stacco	stacco	U.E.	Italia	Stacco	stacco
Prezzo ind.	0,588	0,575	-0,013	-6,5%	0,611	0,569	-0,042	-25,0%
Imposte	0,802	1,015	+0,213	106,5%	0,669	0,879	+0,210	125,0%
Prezzo finale	1,390	1,590	+0,200	100,0%	1,280	1,448	+0,168	100,0%
E.U. A 27 PAESI	BENZINA				GASOLIO			
Media	Media		%		Media		%	
MAGGIO	U.E.	Italia	Stacco	stacco	U.E.	Italia	Stacco	stacco
Prezzo ind.	0,586	0,573	-0,013	-6,5%	0,606	0,569	-0,037	-21,4%
Imposte	0,801	1,015	+0,214	106,5%	0,668	0,878	+0,210	121,4%
Prezzo finale	1,387	1,588	+0,201	100,0%	1,274	1,447	+0,173	100,0%
E.U. A 27 PAESI	BENZINA				GASOLIO			
Media	Media		%		Media		%	
2021	U.E.	Italia	Stacco	stacco	U.E.	Italia	Stacco	stacco
Prezzo ind.	0,546	0,536	-0,010	-4,9%	0,578	0,538	-0,040	-23,4%
Imposte	0,792	1,007	+0,215	104,9%	0,660	0,871	+0,211	123,4%
Prezzo finale	1,338	1,543	+0,205	100,0%	1,238	1,409	+0,171	100,0%

Elaborazione **FIGISC-ANISA** in collaborazione con **ASSOPETROLI-ASSOENERGIA**

Meteo carburanti: il prezzo che fa – N. 22/2021 – 04.06.2021
FIGISC ANISA CONFCOMMERCIO

Tav. 12.b – Lo «STACCO» con l'Europa a 19 Paesi di area euro delle imposte, del prezzo industriale e del prezzo al pubblico di benzina e gasolio e relative percentuali – [€/lt]

E.U. A 19 PAESI	BENZINA				GASOLIO			
Media	Media			%	Media			%
31.05.2021	U.E.	Italia	Stacco	stacco	U.E.	Italia	Stacco	stacco
Prezzo ind.	0,589	0,575	-0,014	-8,6%	0,601	0,569	-0,032	-20,6%
Imposte	0,838	1,015	+0,177	108,6%	0,692	0,879	+0,187	120,6%
Prezzo finale	1,427	1,590	+0,163	100,0%	1,293	1,448	+0,155	100,0%

E.U. A 19 PAESI	BENZINA				GASOLIO			
Media	Media			%	Media			%
MAGGIO	U.E.	Italia	Stacco	stacco	U.E.	Italia	Stacco	stacco
Prezzo ind.	0,587	0,573	-0,014	-8,6%	0,597	0,569	-0,028	-17,7%
Imposte	0,838	1,015	+0,177	108,6%	0,692	0,878	+0,186	117,7%
Prezzo finale	1,425	1,588	+0,163	100,0%	1,289	1,447	+0,158	100,0%

E.U. A 19 PAESI	BENZINA				GASOLIO			
Media	Media			%	Media			%
2021	U.E.	Italia	Stacco	stacco	U.E.	Italia	Stacco	stacco
Prezzo ind.	0,549	0,536	-0,013	-7,8%	0,571	0,538	-0,033	-21,4%
Imposte	0,828	1,007	+0,179	107,8%	0,684	0,871	+0,187	121,4%
Prezzo finale	1,377	1,543	+0,166	100,0%	1,255	1,409	+0,154	100,0%

Elaborazione **FIGISC-ANISA** in collaborazione con **ASSOPETROLI-ASSOENERGIA**