

FIGISC ANISA NEWSLETTER PREZZI

N. 086/NP – 5 GIUGNO 2021

STATISTICHE DEI PREZZI

UNIONE EUROPEA ED ALTRI PAESI

EXTRACOMUNITARI

MEDIE MESE MAGGIO 2021

a cura della Segreteria Nazionale

FIGISC/ANISA CONFCOMMERCIO

00153 ROMA

Presidenti Nazionali FIGISC:

Presidente Nazionale ANISA:

Segreteria Nazionale:

Segreteria Nazionale: Telefono: 06 5866351 - Fax 06 58331724

e-mail: figisc@confcommercio.it anisa@confcommercio.it

sito internet: www.figisc.it

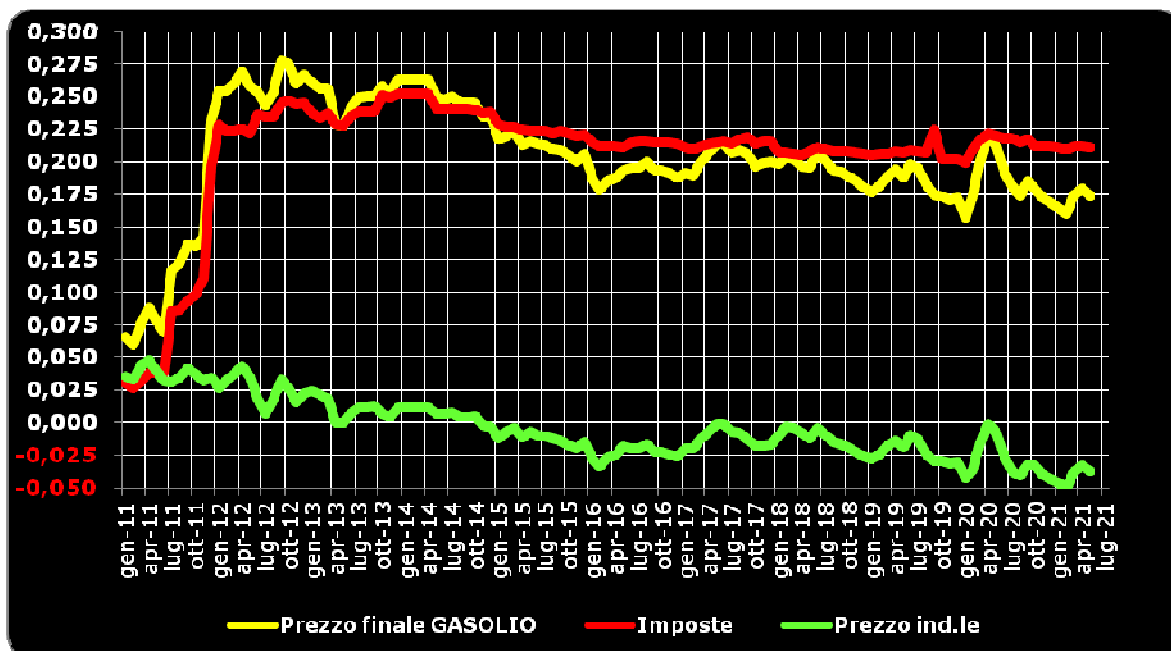
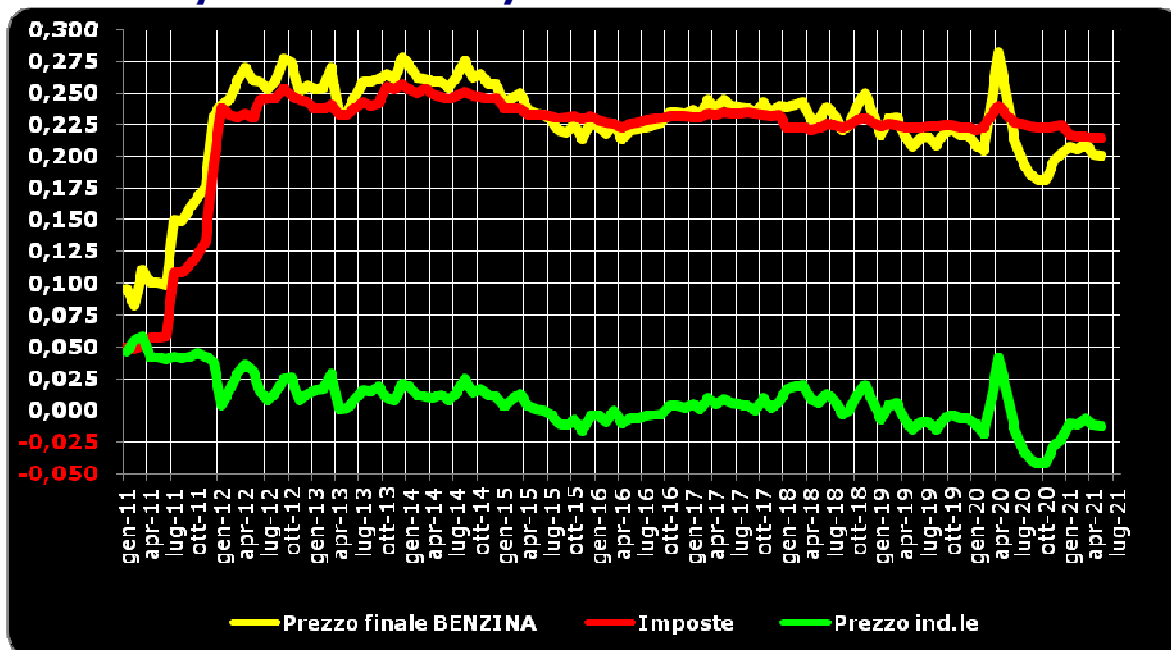
Piazza G.G. Belli 2

BRUNO BEARZI

MASSIMO TERZI

PAOLO UNITI

STACCO DEL PREZZO E DEI SUOI COMPONENTI DALLA MEDIA ARITMETICA – ITALIA/U.E. – GEN '11/MAG '21 - €/LITRO



STACCO DALLA MEDIA ARITMETICA U.E. DEL PREZZO E DEI SUOI FATTORI – TUTTI I PAESI – BENZINA - (€/LITRO) – MAGGIO 2021

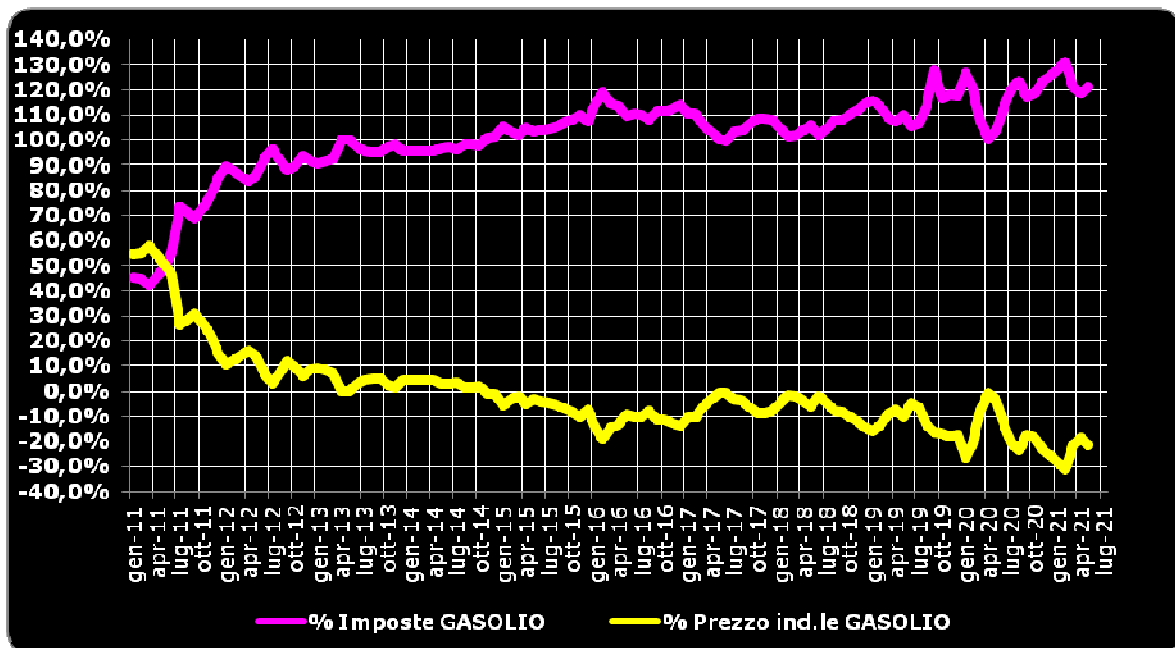
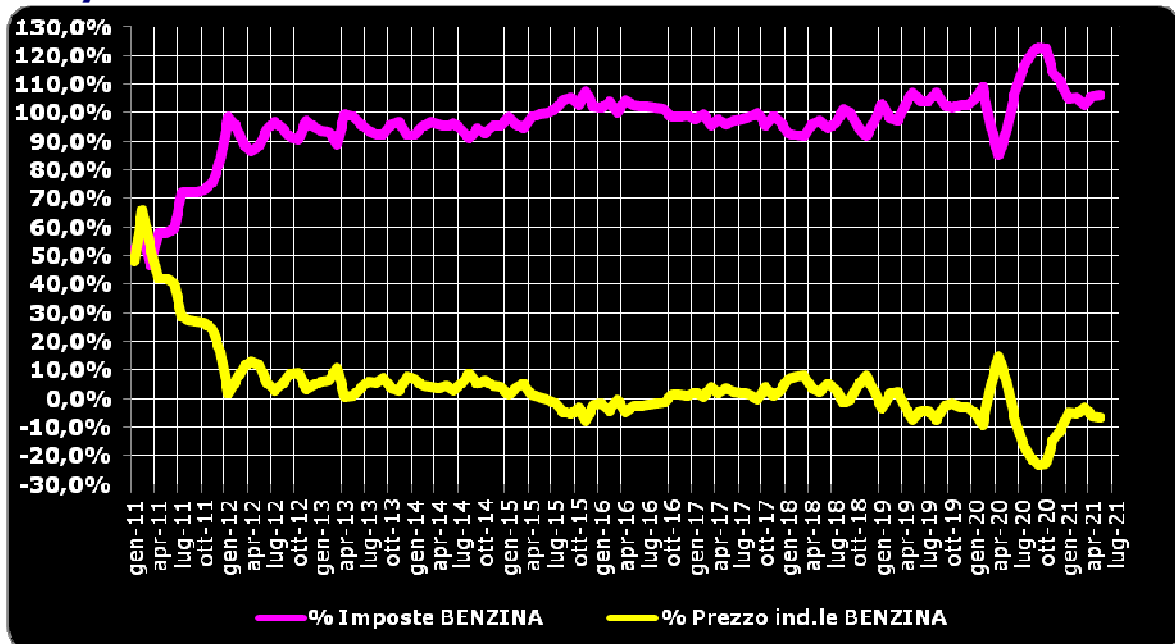
Paese	Prezzo consumo	Paese	Imposte	Paese	Prezzo ind.le
Olanda	+0,386	Olanda	+0,328	Danimarca	+0,103
Danimarca	+0,257	Finlandia	+0,236	Olanda	+0,058
Finlandia	+0,241	Grecia	+0,222	Spagna	+0,053
Grecia	+0,221	ITALIA (*)	+0,214	Germania	+0,050
Portogallo	+0,210	Portogallo	+0,165	Portogallo	+0,044
ITALIA (*)	+0,201	Svezia	+0,158	Ungheria	+0,018
Svezia	+0,172	Danimarca	+0,154	Belgio	+0,017
Germania	+0,148	Francia	+0,144	Svezia	+0,014
Francia	+0,136	Irlanda	+0,113	Croazia	+0,007
Irlanda	+0,083	Germania	+0,098	Finlandia	+0,005
Belgio	+0,069	Belgio	+0,052	Estonia	+0,001
Croazia	-0,004	Estonia	-0,008	Lussemburgo	+0,001
Estonia	-0,007	Croazia	-0,012	Cipro	=0,000
Slovacchia	-0,032	Slovacchia	-0,032	Grecia	=0,000
Spagna	-0,042	Malta	-0,047	Malta	=0,000
Malta	-0,047	Lettonia	-0,058	Slovacchia	=0,000
Lettonia	-0,089	Cechia	-0,082	Polonia	-0,005
Lussemburgo	-0,097	Spagna	-0,095	Francia	-0,008
Cechia	-0,137	Lussemburgo	-0,097	ITALIA (*)	-0,013
Austria	-0,143	Austria	-0,105	Romania	-0,013
Lituania	-0,156	Lituania	-0,122	Irlanda	-0,030
Cipro	-0,166	Slovenia	-0,142	Lettonia	-0,031
Ungheria	-0,173	Cipro	-0,167	Lituania	-0,035
Slovenia	-0,199	Ungheria	-0,191	Austria	-0,038
Polonia	-0,217	Polonia	-0,211	Cechia	-0,056
Romania	-0,264	Romania	-0,251	Slovenia	-0,058
Bulgaria	-0,352	Bulgaria	-0,266	Bulgaria	-0,086

(*) Il calcolo del prezzo industriale dal mese di gennaio viene effettuato per l'Italia sulla base esclusivamente dell'accisa statale di 0,72840 euro/litro, in considerazione della intervenuta abolizione dell'IRBA.

STACCO DALLA MEDIA ARITMETICA U.E. DEL PREZZO E DEI SUOI FATTORI – TUTTI I PAESI – GASOLIO - (€/LITRO) – MAGGIO 2021

Paese	Prezzo consumo	Paese	Imposte	Paese	Prezzo ind.le
Svezia	+0,310	ITALIA (*)	+0,211	Svezia	+0,198
Finlandia	+0,192	Belgio	+0,185	Finlandia	+0,065
Belgio	+0,180	Francia	+0,173	Croazia	+0,046
ITALIA (*)	+0,174	Finlandia	+0,126	Danimarca	+0,044
Olanda	+0,135	Irlanda	+0,123	Grecia	+0,043
Portogallo	+0,115	Svezia	+0,112	Germania	+0,039
Francia	+0,114	Olanda	+0,106	Olanda	+0,029
Irlanda	+0,093	Portogallo	+0,105	Ungheria	+0,026
Danimarca	+0,084	Danimarca	+0,040	Cipro	+0,021
Germania	+0,054	Germania	+0,015	Estonia	+0,020
Grecia	+0,052	Slovenia	+0,015	Portogallo	+0,010
Croazia	+0,049	Grecia	+0,009	Spagna	+0,010
Cipro	-0,039	Croazia	+0,004	Polonia	+0,006
Slovenia	-0,058	Malta	-0,011	Belgio	=0,000
Ungheria	-0,060	Lettonia	-0,036	Lussemburgo	-0,009
Malta	-0,064	Cipro	-0,060	Slovacchia	-0,017
Spagna	-0,070	Austria	-0,065	Austria	-0,024
Estonia	-0,076	Slovacchia	-0,073	Romania	-0,026
Lettonia	-0,078	Cechia	-0,075	Cechia	-0,028
Austria	-0,089	Spagna	-0,080	Irlanda	-0,030
Slovacchia	-0,090	Ungheria	-0,086	ITALIA (*)	-0,037
Lussemburgo	-0,102	Lussemburgo	-0,093	Lettonia	-0,042
Cechia	-0,103	Estonia	-0,096	Malta	-0,053
Polonia	-0,118	Lituania	-0,103	Francia	-0,059
Lituania	-0,165	Polonia	-0,124	Lituania	-0,062
Romania	-0,179	Romania	-0,153	Slovenia	-0,073
Bulgaria	-0,262	Bulgaria	-0,169	Bulgaria	-0,093

CONTRIBUTO DEI FATTORI ALLO STACCO ITALIA DEL PREZZO DALLA MEDIA ARITMETICA U.E. GEN '11/MAG '21



PREZZI MEDI MENSILI BENZINA (€/LITRO)

N.	Paese	Prezzo consumo (€/lt)	Var. % su V 2020	Var. % su IV 2021	Imposte (€/lt)	Prezzo ind.le (€/lt)
1	Olanda	1,773	+19,91%	+1,34%	1,129	0,644
2	Danimarca	1,645	+24,50%	+0,77%	0,955	0,689
3	Finlandia	1,628	+28,41%	+0,11%	1,038	0,591
4	Grecia	1,609	+21,42%	+0,55%	1,023	0,586
5	Portogallo	1,597	+25,16%	+1,14%	0,967	0,630
6	ITALIA	1,588	+16,37%	+0,85%	1,015	0,574
7	Svezia	1,560	+29,22%	+0,60%	0,959	0,600
8	Germania	1,536	+28,63%	+0,93%	0,900	0,636
9	Francia	1,523	+22,52%	+0,38%	0,945	0,578
10	Irlanda	1,470	+20,32%	+0,58%	0,914	0,556
11	Belgio	1,456	+25,01%	+3,02%	0,853	0,603
(**)	MEDIA U.E.	1,387	+24,31%	+1,08%	0,801	0,586
12	Croazia	1,383	+30,23%	+1,29%	0,790	0,593
13	Estonia	1,380	+20,35%	+0,39%	0,793	0,587
14	Slovacchia	1,355	+25,83%	+0,16%	0,770	0,586
15	Spagna	1,346	+24,73%	+1,91%	0,706	0,640
16	Malta	1,340	-4,96%	=0,00%	0,754	0,586
17	Lettonia	1,298	+31,55%	+0,80%	0,744	0,555
18	Lussemburgo	1,291	+33,76%	+0,95%	0,704	0,587
19	Cechia	1,250	+34,25%	+2,68%	0,720	0,530
20	Austria	1,245	+23,25%	+1,62%	0,697	0,548
21	Lituania	1,231	+25,13%	+1,30%	0,680	0,552
22	Cipro	1,221	+26,29%	+2,29%	0,635	0,587
23	Ungheria	1,214	+37,04%	+3,26%	0,610	0,604
24	Slovenia	1,188	+18,69%	+1,37%	0,660	0,528
25	Polonia	1,171	+34,86%	+0,43%	0,590	0,581
26	Romania	1,124	+28,43%	+0,71%	0,550	0,573
27	Bulgaria	1,035	+25,20%	+0,42%	0,536	0,500

(*) Il calcolo del prezzo industriale dal mese di gennaio viene effettuato per l'Italia esclusivamente sulla base dell'accisa statale di 0,72840 euro/litro, in considerazione della abolizione dell'IRBA.

(**) Media aritmetica

PREZZI MEDI MENSILI GASOLIO (€/LITRO)

N.	Paese	Prezzo consumo (€/lt)	Var. % su V 2020	Var. % su IV 2021	Imposte (€/lt)	Prezzo ind.le (€/lt)
1	Svezia	1,584	+25,62%	+1,99%	0,780	0,804
2	Finlandia	1,466	+27,00%	-1,26%	0,794	0,671
3	Belgio	1,454	+23,46%	+2,35%	0,853	0,602
4	ITALIA	1,448	+15,25%	+0,80%	0,878	0,569
5	Olanda	1,409	+17,55%	+1,44%	0,774	0,635
6	Portogallo	1,389	+21,98%	+2,04%	0,773	0,616
7	Francia	1,388	+19,15%	+1,08%	0,840	0,548
8	Irlanda	1,367	+20,02%	+0,40%	0,791	0,576
9	Danimarca	1,358	+23,14%	+2,30%	0,708	0,650
10	Germania	1,328	+26,82%	+1,41%	0,682	0,645
11	Grecia	1,326	+20,91%	+0,61%	0,677	0,649
12	Croazia	1,323	+29,09%	+2,74%	0,671	0,652
(*)	MEDIA U.E.	1,274	+22,03%	+1,37%	0,668	0,606
13	Cipro	1,235	+24,92%	+0,85%	0,608	0,627
14	Slovenia	1,216	+21,95%	+2,38%	0,683	0,533
15	Ungheria	1,214	+29,31%	+3,99%	0,582	0,632
16	Malta	1,210	-5,47%	=0,00%	0,657	0,553
17	Spagna	1,204	+22,09%	+1,95%	0,588	0,616
18	Estonia	1,198	+20,00%	-0,03%	0,572	0,626
19	Lettonia	1,196	+30,86%	+1,06%	0,632	0,564
20	Austria	1,185	+19,80%	+1,53%	0,603	0,582
21	Slovacchia	1,184	+17,02%	+0,84%	0,595	0,589
22	Lussemburgo	1,172	+35,63%	+2,94%	0,575	0,597
23	Cechia	1,171	+24,59%	+2,30%	0,593	0,578
24	Polonia	1,156	+30,16%	+0,42%	0,544	0,612
25	Lituania	1,109	+24,27%	+1,35%	0,564	0,544
26	Romania	1,095	+19,94%	+0,79%	0,515	0,580
27	Bulgaria	1,012	+23,14%	+1,09%	0,499	0,513

(*) Media aritmetica

SCOMPOSIZIONE DEI PREZZI MEDI MENSILI BENZINA E GASOLIO (€/LITRO)

Paese	BENZINA		GASOLIO	
	Imposte %	Prezzo ind.le %	Imposte %	Prezzo ind.le %
Austria	55,97%	44,03%	50,86%	49,14%
Belgio	58,57%	41,43%	58,62%	41,38%
Bulgaria	51,73%	48,27%	49,30%	50,70%
Cechia	57,57%	42,43%	50,61%	49,39%
Cipro	51,97%	48,03%	49,21%	50,79%
Croazia	57,10%	42,90%	50,74%	49,26%
Danimarca	58,08%	41,92%	52,11%	47,89%
Estonia	57,45%	42,55%	47,73%	52,27%
Finlandia	63,72%	36,28%	54,19%	45,81%
Francia	62,06%	37,94%	60,55%	39,45%
Germania	58,58%	41,42%	51,39%	48,61%
Grecia	63,59%	36,41%	51,05%	48,95%
Irlanda	62,18%	37,82%	57,86%	42,14%
ITALIA	63,89%	36,11%	60,68%	39,32%
Lettonia	57,28%	42,72%	52,82%	47,18%
Lituania	55,20%	44,80%	50,91%	49,09%
Lussemburgo	54,53%	45,47%	49,04%	50,96%
Malta	56,25%	43,75%	54,30%	45,70%
Olanda	63,66%	36,34%	54,94%	45,06%
Polonia	50,40%	49,60%	47,06%	52,94%
Portogallo	60,53%	39,47%	55,65%	44,35%
Romania	48,98%	51,02%	47,02%	52,98%
Slovacchia	56,78%	43,22%	50,24%	49,76%
Slovenia	55,53%	44,47%	56,19%	43,81%
Spagna	52,48%	47,52%	48,84%	51,16%
Svezia	61,50%	38,50%	49,24%	50,76%
Ungheria	50,23%	49,77%	47,91%	52,09%
MEDIA (*)	57,75%	42,25%	52,42%	47,58%

(*) Media aritmetica

STACCO MEDIO MENSILE DEL PREZZO INDUSTRIALE (EURO/LITRO)

CALCOLO STACCHI ITALIA – UNIONE EUROPEA PREZZO INDUSTRIALE SU CAMPIONI UNIONE A 28 PAESI MEMBRI ED A 19 PAESI MEMBRI DI AREA EURO – METODO PONDERALE IN BASE ALLE QUOTA DI VENDITE DI PRODOTTO DI CIASCUN PAESE SUL TOTALE COMUNITARIO

Rilevazioni stacco	Benzina €/litro	Gasolio €/litro	Data
Su media UE28	-0,031	-0,032	03/05/21
Su media UE area €	-0,037	-0,027	
Su media UE28	-0,030	-0,033	10/05/21
Su media UE area €	-0,036	-0,027	
Su media UE28	-0,032	-0,034	17/05/21
Su media UE area €	-0,038	-0,030	
Su media UE28	-0,032	-0,038	24/05/21
Su media UE area €	-0,037	-0,033	
Su media UE28	-0,034	-0,041	31/05/21
Su media UE area €	-0,040	-0,036	
Su media UE28	-0,032	-0,036	MESE
Su media UE area €	-0,038	-0,031	

Elaborazione stacco medio prodotti (*)	
Media prodotti UE28	-0,034
Media prodotti UE area €	-0,033

(*) Calcolato sul *mix* dei prodotti venduti in rete nel mese precedente (Dati MSE)

(**) Il calcolo del prezzo industriale della benzina dal mese di gennaio viene effettuato per l'Italia esclusivamente sulla base dell'accisa statale di 0,72840 euro/litro, in considerazione dell'intervenuta abolizione dell'IRBA.

PREZZI AL CONSUMO – ALTRI PAESI EXTRACOMUNITARI – EURO/LITRO

Paesi	Benzina	Var. % su V 2020	Var. % su IV 2021	Gasolio	Var. % su V 2020	Var. % su IV 2021
Russia	0,554	-6,26%	+1,25%	0,547	-8,32%	+0,98%
Ucraina	0,860	+13,16%	-0,09%	0,831	+12,15%	-1,95%
Serbia	1,293	+22,23%	+1,02%	1,333	+17,46%	+0,31%
Norvegia	1,608	+16,07%	-0,73%	1,513	+12,67%	-0,94%
Svizzera	1,517	+12,46%	+1,05%	1,590	+11,58%	+1,47%
U.S.A.	0,649	+42,91%	+2,61%	0,699	+20,38%	+0,29%
Bielorussia	0,624	-7,75%	+2,73%	0,624	-7,75%	+2,73%

IMPOSTE MEDIE MENSILI BENZINA (€/LITRO) – MAGGIO 2021

N.	Paese	Accisa	% IVA	IVA	Totale imposte	% imposte su prezzo
1	Olanda	0,821	21,00	0,308	1,129	63,66%
2	Finlandia	0,722	24,00	0,315	1,038	63,72%
3	Grecia	0,712	24,00	0,311	1,023	63,59%
4	ITALIA (*)	0,728	22,00	0,286	1,015	63,89%
5	Portogallo	0,668	23,00	0,299	0,967	60,53%
6	Svezia	0,647	25,00	0,312	0,959	61,50%
7	Danimarca	0,626	25,00	0,329	0,955	58,08%
8	Francia	0,691	20,00	0,254	0,945	62,06%
9	Irlanda	0,619	23,00	0,295	0,914	62,18%
10	Germania	0,655	16,00	0,245	0,900	58,58%
11	Belgio	0,600	21,00	0,253	0,853	58,57%
12	Estonia	0,563	20,00	0,230	0,793	57,45%
13	Cipro	0,440	19,00	0,350	0,790	57,10%
14	Slovacchia	0,544	20,00	0,226	0,770	56,78%
15	Malta	0,549	18,00	0,204	0,754	56,25%
16	Lettonia	0,520	21,00	0,224	0,744	57,28%
17	Croazia	0,513	25,00	0,206	0,720	57,57%
18	Spagna	0,473	21,00	0,234	0,706	52,48%
19	Lussemburgo	0,472	17,00	0,232	0,704	54,53%
20	Austria	0,489	20,00	0,207	0,697	55,97%
21	Lituania	0,466	21,00	0,214	0,680	55,20%
22	Slovenia	0,445	22,00	0,214	0,660	55,53%
23	Cechia	0,503	21,00	0,132	0,635	51,97%
24	Ungheria	0,352	27,00	0,258	0,610	50,23%
25	Polonia	0,371	23,00	0,219	0,590	50,40%
26	Romania	0,371	19,00	0,179	0,550	48,98%
27	Bulgaria	0,363	20,00	0,173	0,536	51,73%

IMPOSTE MEDIE MENSILI GASOLIO (€/LITRO) – MAGGIO 2021

N.	Paese	Accisa	% IVA	IVA	Totale imposte	% imposte su prezzo
1	ITALIA	0,617	22,00	0,261	0,878	60,68%
2	Belgio	0,600	21,00	0,252	0,853	58,62%
3	Francia	0,609	20,00	0,231	0,840	60,55%
4	Finlandia	0,511	24,00	0,284	0,794	54,19%
5	Irlanda	0,515	23,00	0,276	0,791	57,86%
6	Svezia	0,463	25,00	0,317	0,780	49,24%
7	Olanda	0,530	21,00	0,245	0,774	54,94%
8	Portogallo	0,513	23,00	0,260	0,773	55,65%
9	Danimarca	0,436	25,00	0,272	0,708	52,11%
10	Slovenia	0,464	22,00	0,219	0,683	56,19%
11	Germania	0,470	16,00	0,212	0,682	51,39%
12	Grecia	0,420	24,00	0,257	0,677	51,05%
13	Cipro	0,411	19,00	0,261	0,671	50,74%
14	Malta	0,472	18,00	0,185	0,657	54,30%
15	Lettonia	0,426	21,00	0,206	0,632	52,82%
16	Cechia	0,389	21,00	0,218	0,608	49,21%
17	Austria	0,405	20,00	0,197	0,603	50,86%
18	Slovacchia	0,398	20,00	0,197	0,595	50,24%
19	Croazia	0,407	25,00	0,186	0,593	50,61%
20	Spagna	0,379	21,00	0,209	0,588	48,84%
21	Ungheria	0,324	27,00	0,258	0,582	47,91%
22	Lussemburgo	0,355	17,00	0,220	0,575	49,04%
23	Estonia	0,372	20,00	0,200	0,572	47,73%
24	Lituania	0,372	21,00	0,192	0,564	50,91%
25	Polonia	0,328	23,00	0,216	0,544	47,06%
26	Romania	0,340	19,00	0,175	0,515	47,02%
27	Bulgaria	0,330	20,00	0,169	0,499	49,30%

CONFRONTO IMPOSTE MEDIE MENSILI BENZINA (€/LITRO) – MAGGIO '21 VS/MAGGIO '20

N.	Paese	V 2020	V 2021	Differenza	Variazione %
1	Finlandia	0,929	1,038	+0,109	+11,68%
2	Svezia	0,859	0,959	+0,100	+11,68%
3	Lussemburgo	0,612	0,704	+0,092	+15,01%
4	Cechia	0,630	0,720	+0,090	+14,21%
5	Ungheria	0,537	0,610	+0,073	+13,57%
6	Danimarca	0,883	0,955	+0,072	+8,17%
7	Croazia	0,722	0,790	+0,068	+9,38%
8	Irlanda	0,850	0,914	+0,064	+7,56%
	Olanda	1,065	1,129	+0,064	+6,00%
9	Portogallo	0,906	0,967	+0,061	+6,69%
10	Grecia	0,964	1,023	+0,059	+6,13%
	Polonia	0,531	0,590	+0,059	+11,10%
11	Germania	0,845	0,900	+0,055	+6,47%
12	Lettonia	0,691	0,744	+0,053	+7,63%
13	Belgio	0,802	0,853	+0,051	+6,35%
(**)	MEDIA U.E.	0,750	0,801	+0,051	+6,83%
14	Francia	0,898	0,945	+0,047	+5,25%
	Slovacchia	0,723	0,770	+0,047	+6,43%
15	Spagna	0,660	0,706	+0,046	+7,01%
16	Romania	0,506	0,550	+0,044	+8,79%
17	Lituania	0,637	0,680	+0,043	+6,70%
18	Cipro	0,594	0,635	+0,041	+6,85%
19	Estonia	0,754	0,793	+0,039	+5,18%
20	Austria	0,662	0,697	+0,035	+5,25%
	Bulgaria	0,501	0,536	+0,035	+6,90%
21	ITALIA (*)	0,983	1,015	+0,032	+3,24%
22	Malta	0,764	0,754	-0,010	-1,34%
23	Slovenia	0,750	0,660	-0,090	-12,04%

(*) Media aritmetica

CONFRONTO IMPOSTE MEDIE MENSILI GASOLIO (€/LITRO) – MAGGIO '21 VS/MAGGIO '20

N.	Paese	V 2020	V 2021	Differenza	Variazione %
1	Finlandia	0,679	0,794	+0,115	+16,96%
2	Lussemburgo	0,481	0,575	+0,094	+19,48%
3	Svezia	0,694	0,780	+0,086	+12,38%
4	Irlanda	0,728	0,791	+0,063	+8,65%
5	Croazia	0,609	0,671	+0,062	+10,25%
	Ungheria	0,520	0,582	+0,062	+11,88%
6	Danimarca	0,652	0,708	+0,056	+8,55%
7	Olanda	0,720	0,774	+0,054	+7,54%
	Polonia	0,490	0,544	+0,054	+11,01%
8	Belgio	0,805	0,853	+0,048	+5,91%
	Grecia	0,629	0,677	+0,048	+7,66%
9	Lettonia	0,585	0,632	+0,047	+8,01%
	Portogallo	0,726	0,773	+0,047	+6,50%
10	Germania	0,638	0,682	+0,044	+6,96%
(*)	MEDIA U.E.	0,624	0,668	+0,044	+7,02%
11	Cipro	0,569	0,608	+0,039	+6,85%
12	Spagna	0,550	0,588	+0,038	+6,90%
13	Francia	0,803	0,840	+0,037	+4,66%
	Lituania	0,527	0,564	+0,037	+7,09%
14	ITALIA	0,844	0,878	+0,034	+4,08%
15	Romania	0,482	0,515	+0,033	+6,82%
16	Bulgaria	0,467	0,499	+0,032	+6,85%
17	Cechia	0,563	0,593	+0,030	+5,28%
18	Austria	0,574	0,603	+0,029	+4,98%
	Slovacchia	0,566	0,595	+0,029	+5,12%
19	Estonia	0,569	0,572	+0,003	+0,46%
20	Malta	0,668	0,657	-0,011	-1,65%
21	Slovenia	0,702	0,683	-0,019	-2,68%

(*) Media aritmetica

CONTRIBUTO DEI FATTORI ALLE VARIAZIONI DEL PREZZO MAG '21/MAG '20 – BENZINA - €/LITRO

BENZINA			
Paese	Imposte	Prezzo ind.le	Variazione prezzo
Finlandia	+0,109	+0,258	+0,360
Svezia	+0,100	+0,253	+0,353
Germania	+0,055	+0,287	+0,342
Ungheria	+0,073	+0,255	+0,328
Lussemburgo	+0,092	+0,234	+0,326
Danimarca	+0,072	+0,252	+0,324
Croazia	+0,068	+0,253	+0,321
Portogallo	+0,061	+0,260	+0,321
Cechia	+0,090	+0,229	+0,319
Lettonia	+0,053	+0,258	+0,311
Polonia	+0,059	+0,244	+0,303
Olanda	+0,064	+0,230	+0,294
Belgio	+0,051	+0,240	+0,291
Grecia	+0,059	+0,225	+0,284
Francia	+0,047	+0,233	+0,280
Slovacchia	+0,047	+0,231	+0,278
MEDIA U.E. (**)	+0,051	+0,220	+0,271
Spagna	+0,046	+0,221	+0,267
Cipro	+0,041	+0,213	+0,254
Romania	+0,044	+0,205	+0,249
Irlanda	+0,064	+0,184	+0,248
Lituania	+0,043	+0,204	+0,247
Austria	+0,035	+0,200	+0,235
Estonia	+0,039	+0,194	+0,233
ITALIA (*)	+0,032	+0,191	+0,223
Bulgaria	+0,035	+0,173	+0,208
Slovenia	-0,090	+0,277	+0,187
Malta	-0,010	-0,060	-0,070

(*) Media aritmetica

CONTRIBUTO DEI FATTORI ALLE VARIAZIONI DEL PREZZO MAG '21/MAG '20 – GASOLIO - €/LITRO

GASOLIO			
Paese	Imposte	Prezzo ind.le	Variazione prezzo
Svezia	+0,086	+0,237	+0,323
Finlandia	+0,115	+0,197	+0,312
Lussemburgo	+0,094	+0,214	+0,308
Croazia	+0,062	+0,236	+0,298
Lettonia	+0,047	+0,235	+0,282
Germania	+0,044	+0,237	+0,281
Belgio	+0,048	+0,228	+0,276
Ungheria	+0,062	+0,213	+0,275
Polonia	+0,054	+0,214	+0,268
Danimarca	+0,056	+0,199	+0,255
Portogallo	+0,047	+0,203	+0,250
Cipro	+0,039	+0,207	+0,246
Cechia	+0,030	+0,201	+0,231
MEDIA U.E. (*)	+0,044	+0,186	+0,230
Grecia	+0,048	+0,181	+0,229
Irlanda	+0,063	+0,165	+0,228
Francia	+0,037	+0,186	+0,223
Slovenia	-0,019	+0,238	+0,219
Spagna	+0,038	+0,180	+0,218
Lituania	+0,037	+0,180	+0,217
Olanda	+0,054	+0,156	+0,210
Estonia	+0,003	+0,197	+0,200
Austria	+0,029	+0,167	+0,196
ITALIA	+0,034	+0,158	+0,192
Bulgaria	+0,032	+0,158	+0,190
Romania	+0,033	+0,149	+0,182
Slovacchia	+0,029	+0,143	+0,172
Malta	-0,011	-0,059	-0,070

(*) Media aritmetica