

**Meteo carburanti: il prezzo che fa – N. 25/2021 – 25.06.2021**  
**FIGISC ANISA CONFCOMMERCIO**



**METEO-CARBURANTI: IL PREZZO CHE FA – N. 25/21**  
**Rapporto settimanale Figisc Anisa Confcommercio**

Venerdì 25 GIUGNO 2021  
 a cura di FIGISC ANISA CONFCOMMERCIO



**PREVISIONI PREZZO MEDIO ITALIA NEI PROSSIMI QUATTRO GIORNI:**

**➔ PREZZI ANCORA SU [VARIAZIONI: +0,5 CENT/LITRO] ⬅**

I NUMERI SIGNIFICATIVI DAL 18/06/2021 AL 25/06/2021

	<b>GIO 17/06</b>	<b>GIO 24/06</b>	<b>Var. ±</b>
Quotazione greggio Brent \$/bar.	73,08	75,56	<b>+2,48</b>
Cambio US\$/€	1,1937	1,1936	<b>-0,0001</b>
Quotazione greggio Brent €/bar.	61,22	63,30	<b>+2,08</b>
Quotazione Mediterraneo benzina €/lt. SIVA	0,430	0,451	<b>+0,021</b>
Quotazione Mediterraneo gasolio €/lt. SIVA	0,421	0,431	<b>+0,010</b>
Prezzo medio Italia benzina €/lt. [♦]	1,669	1,678	<b>+0,009</b>
Prezzo medio Italia gasolio €/lt. [♦]	1,538	1,547	<b>+0,009</b>

[♦] Prezzo medio tra modalità «self» e modalità «servito»

**COMPOSIZIONE PREZZO MEDIO TRA SELF E SERVITO ITALIA**  
**MEDIA DAL 18/06/2021 AL 24/06/2021 - €/LITRO**

<b>COMPOSIZIONE</b>	<b>BENZINA</b>	<b>%</b>	<b>GASOLIO</b>	<b>%</b>
<b>PREZZO FINALE</b>	<b>1,671</b>	<b>100,00%</b>	<b>1,542</b>	<b>100,00%</b>
di cui: imposte [accisa+IVA] [♦]	1,030	61,61%	0,895	58,05%
Quotazione prodotto Mediterraneo	0,435	26,00%	0,425	27,55%
Oneri e margini distribuzione	0,207	12,39%	0,222	14,40%

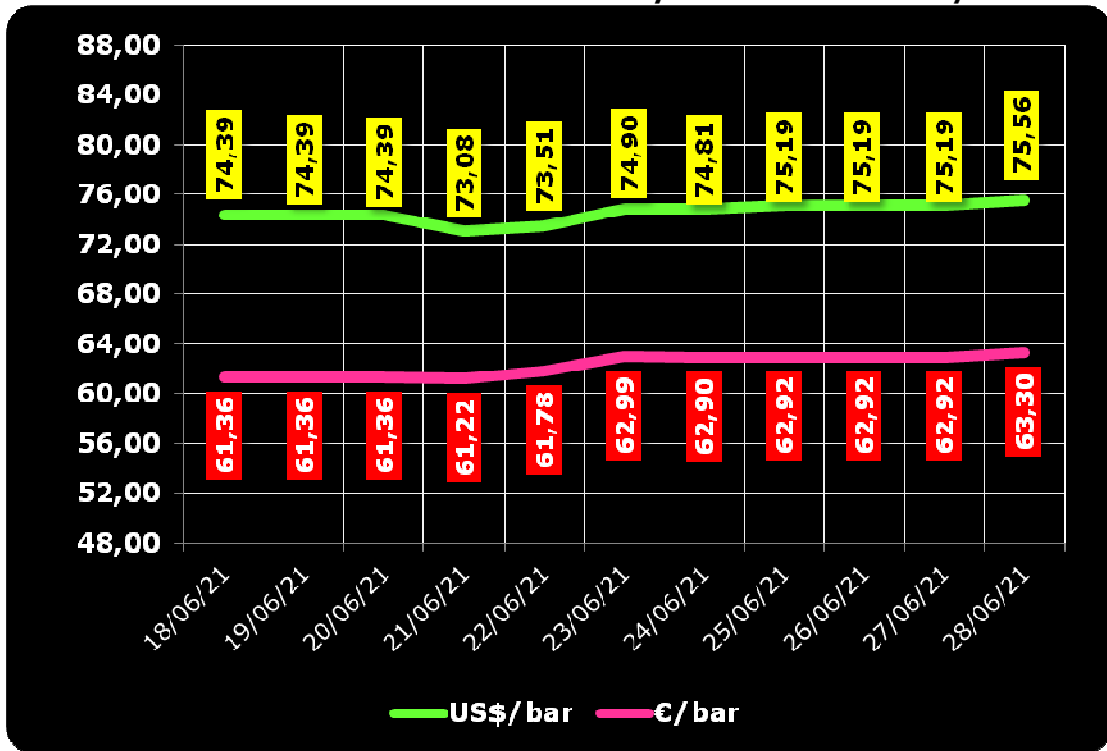
[♦] Inclusa incidenza media nazionale addizionali regionali accisa benzina

**DIFFERENZE SU MEDIA ARITMETICA A 27 [♦] PAESI U.E. – 21/06/2021 €/LITRO**

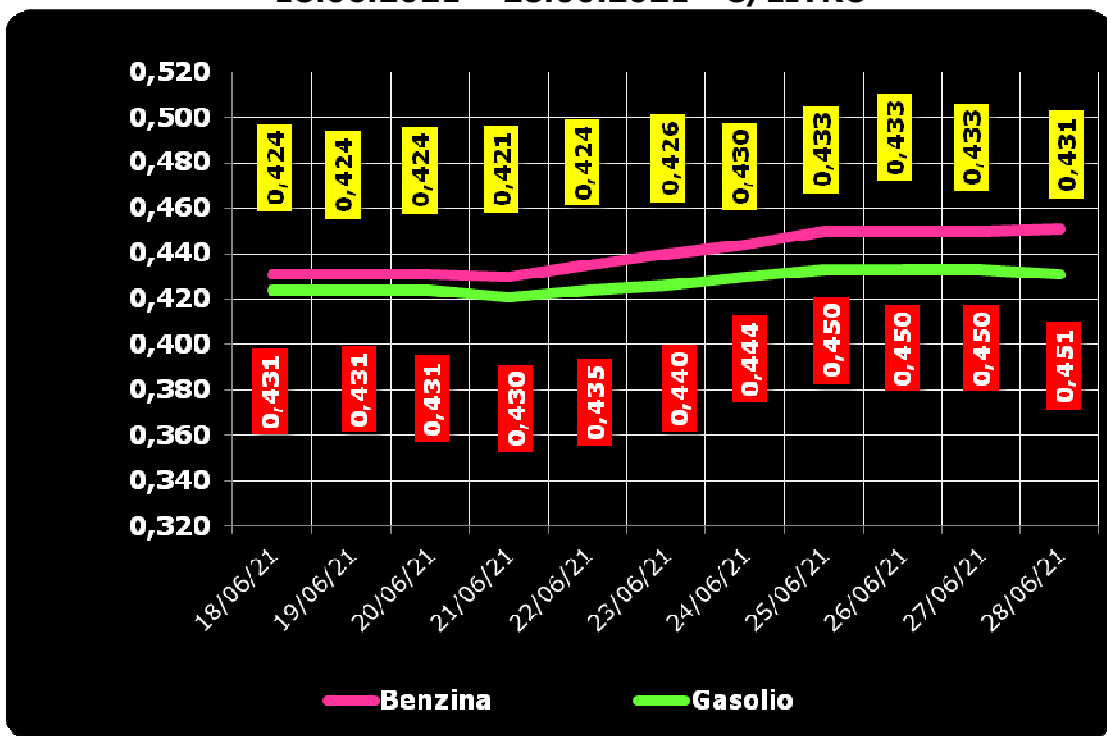
<b>COMPONENTI</b>	<b>BENZINA</b>			<b>GASOLIO</b>		
	<b>ITALIA</b>	<b>MEDIA U.E.</b>	<b>DELTA</b>	<b>ITALIA</b>	<b>MEDIA U.E.</b>	<b>DELTA</b>
PREZZO CONSUMO	1,614	1,408	+0,206	1,474	1,303	+0,171
IMPOSTE	1,019	0,805	+0,216	0,883	0,673	+0,210
PREZZO INDUSTRIALE	0,595	0,603	<b>-0,008</b>	0,591	0,630	<b>-0,039</b>


[♦] A seguito dell'uscita del Regno Unito dall'Unione Europea

**QUOTAZIONE GREGGIO BRENT FUTURE NYMEX**  
18.06.2021 – 28.06.2021 – DOLLARI/BARILE ED EURO/BARILE



**QUOTAZIONE CIF MEDITERRANEO BENZINA E GASOLIO**  
18.06.2021 – 28.06.2021 - €/LITRO





**BEARZI, FIGISC: PREZZI ANCORA IN SU NEI PROSSIMI 4 GIORNI [+0,5 €C].**

**SUI CARBURANTI IN ITALIA PESANO IMPOSTE PER IL 61,6 % PER LA BENZINA E PER IL 58,1 % PER IL GASOLIO, NELL'INSIEME IMPOSTE PER BEN 21,1 €C/LITRO IN PIÙ DELLA MEDIA DELL'UNIONE EUROPEA**

**Bruno BEARZI, Presidente Nazionale della FIGISC CONFCOMMERCIO per i prossimi giorni dichiara che sussistono le condizioni PER UNA TENDENZA AD UN ULTERIORE AUMENTO DEI PREZZI – media del mix tra prodotti benzina e gasolio – per i prossimi 4 giorni, CON SCOSTAMENTI COMPRESI ENTRO 0,5 CENT/LITRO IN PIÙ:** «Nel corso di settimana, dal giovedì precedente 17/06 ad ieri, il **GREGGIO** di riferimento **BRENT È AUMENTATO con una variazione di +2,08 euro/barile** [ossia da 61,22 a 63,30 euro/barile, con una media di 62,62 in corso di settimana], in forza di un tasso valutario medio di **CAMBIO EURO/DOLLARO IN CALO** [con una media settimanale pari a 1,1909 dollari per un euro contro la media di 1,2024 dollari della settimana antecedente]; la **QUOTAZIONE CIF** di riferimento **MEDITERRANEO** dei **PRODOTTI LAVORATI** è **AUMENTATA di +1,0 cent/litro per il gasolio** [da euro/litro 0,421 a 0,431, con una media settimanale pari a 0,429] ed è **AUMENTATA di +2,1 cent/litro per la benzina** [da euro/litro 0,430 a 0,451 con media settimanale pari a 0,449], ed, **IVA INCLUSA, LE VARIAZIONI DEI PRODOTTI SONO, quindi, RISPETTIVAMENTE, PARI A +1,2 ED A +2,6 CENT/LITRO.**

Rispetto alla dinamica dei prodotti sulla piazza internazionale del Mediterraneo, i **PREZZI PRATICATI ALLA POMPA IN MEDIA TRA "SELF" E "SERVITO"** IN ITALIA da giovedì 17 giugno **SONO VARIATI di +0,9 cent/litro per la benzina e di +0,9 cent/litro per il gasolio** ed in **media ponderale** (in base al *mix* dei consumi) tra i due prodotti **LA VARIAZIONE è pari a +0,9 cent/litro**; per la **modalità "self"**, la variazione per la benzina è stata pari a **+1,0 cent/litro e pari a +1,1 cent/litro per il gasolio (in media tra i consumi dei prodotti pari cioè a +1,1)**, e per la **modalità "servito"**, la variazione è pari a **+0,7 cent/litro per la benzina ed a +0,7 per il gasolio (in media cioè tra i consumi dei prodotti pari ancora a +0,7)**, mentre i **PREZZI CONSIGLIATI DELLE COMPAGNIE** – cosa diversa da quelli effettivamente praticati – hanno avuto, comprendendovi in più anche la giornata odierna, **VARIAZIONE PARI A +1,3 cent/litro per la benzina ed a +1,0 cent/litro per il gasolio [in media tra i consumi dei prodotti pari a +1,1]**. Le variazioni maturate in corso di settimana sul mercato internazionale [nell'ordine di un incremento di +1,2 cent/litro per il gasolio e di un incremento di +2,6 cent/litro per la benzina] non hanno avuto ancora completa incidenza sui prezzi finali, mentre i margini lordi industriali sono calati (-0,003 cent/litro) rispetto alla media della settimana precedente.

Le nostre previsioni dello scorso venerdì 18.06.2021 [**«PREZZI TENDENZIALMENTE IN AUMENTO – media dei due prodotti benzina e gasolio e delle modalità di servizio "self" e "servito" – PER I PROSSIMI QUATTRO GIORNI CON SCOSTAMENTI (ALME-**

NO IN PRIMA FASE INIZIALE) ENTRO 0,3 CENT/LITRO IN PIÙ»] sono state confermate [a fronte dalle dinamiche delle quotazioni internazionali dei prodotti lavorati (+1,1 cent/litro per il gasolio e +1,7 per la benzina)]: nei primi 4 giorni da venerdì 18 giugno, infatti, i **PREZZI PRATICATI ALLA POMPA IN MEDIA TRA "SELF" E "SERVITO" IN ITALIA SONO VARIATI** di +0,3 cent/litro per la benzina e di +0,3 cent/litro per il gasolio ed in media ponderale (in base al *mix* dei consumi) tra i due prodotti **LA VARIAZIONE è pari a +0,3 cent/litro**; per la **modalità in "self", la variazione** per la benzina è pari a +0,5 cent/litro e pari a +0,5 cent/litro per il gasolio (in media tra i consumi dei prodotti cioè **pari a +0,5**), e per la **modalità in "servito", la variazione è** pari a +0,2 cent/litro per la benzina ed a +0,2 per il gasolio (in media tra i consumi dei prodotti ancora **pari a +0,2**), invece i **PREZZI CONSIGLIATI** delle compagnie hanno avuto, includendo anche il quinto giorno (mercoledì) **VARIAZIONE PARI A +1,0 cent/litro** per la benzina ed a **+0,7 cent/litro** per il gasolio [quindi, in media tra i consumi dei prodotti **pari a +0,8**].

Nella settimana, i prodotti in extrarete sono stati venduti dalle Compagnie petrolifere sugli impianti dei propri gestori della rete di marchio - vincolati all'esclusiva di acquisto -, a prezzi di vendita mediamente più sostenuti nell'ordine di circa 29,1/31,9 cent/litro in modalità "servito" e di 12,6/13,7 in modalità "self" rispetto a quelli riservati agli operatori indipendenti [le "pompe bianche" e la grande distribuzione]. In un mese esatto [ovverossia dal giorno 25 maggio 2020], le quotazioni internazionali del greggio sono variate di +5,5 cent/litro, mentre quelle dei prodotti finiti sono variate per la benzina di +6,2 cent/litro e di +5,1 cent/litro per il gasolio [tutti i valori sono con IVA], e mentre i prezzi nazionali alla pompa sono variati di +2,7 cent /litro per la benzina e di +3,2 cent/litro per il gasolio.

Pertanto, a meno di drastiche variazioni in più od in meno delle quotazioni internazionali alla chiusura dei mercati di oggi o del tasso di cambio euro/dollaro, vi sono ad oggi plausibili presupposti, oltre che ragioni di opportunità, per una aspettativa di **PREZZI TENDENZIALMENTE IN ULTERIORE AUMENTO – media dei due prodotti benzina e gasolio e delle modalità di servizio "self" e "servito" – PER I PROSSIMI QUATTRO GIORNI CON SCOSTAMENTI (ALMENO IN PRIMA FASE INIZIALE) ENTRO 0,5 CENT/LITRO IN PIÙ.**

**Le previsioni non possono andare oltre il termine ravvicinato di 4 giorni in considerazione delle variabili di mercato** (greggio, cambio, ecc.).

Al monitoraggio – effettuato in collaborazione con **ASSOPETROLI-ASSOENERGIA** – dei prezzi pubblicati dalla Commissione Europea risulta che **nella rilevazione del 21 giugno 2021, lo "stacco Italia delle imposte sui carburanti" [quante imposte si pagano IN PIÙ in Italia rispetto alla media dei 28 Paesi U.E.] è pari a +21,4 cent/litro per la benzina e +21,0 per il gasolio [in media ponderale tra i prodotti +21,1], mentre le imposte, nella settimana dal 18 giugno al 25 giugno, hanno inciso sul prezzo finale della benzina per il 61,61 % e per il 58,05 % su quello del gasolio.**

**LA RILEVAZIONE COMUNITARIA DEI PREZZI DI DATA 21.06.2021 EVIDENZIA CHE IL GASOLIO HA IL QUARTO PREZZO PIÙ ELEVATO DELLA INTERA UNIONE EUROPEA E LA BENZINA IL SESTO.**

Per quanto attiene ai **prezzi praticati in autostrada, Massimo TERZI, il Presidente Nazionale ANISA CONFCOMMERCIO**, l'organizzazione che raggruppa i gestori delle aree di servizio della rete autostradale sottolinea che «nella settimana dal 16 giugno 2021 al 22 giugno 2021 i prezzi lungo la rete viaria gerarchica più rilevante per il Paese sono stati mediamente superiori [su una valutazione ponderale sia del *mix* dei prodotti che di quello delle modalità di servizio] di 11,5 cent/litro [da un minimo di 10,1 per la modalità "self" (8,8 per la benzina e 10,4 per il gasolio) ad un massimo di 15,8 per la modalità "servito" (12,5 per la benzina e 16,6 per il gasolio)] alla media di quelli praticati sulla rete "colorata" della viabilità ordinaria e mediamente superiori di 18,8 cent/litro [tra un minimo di 14,0 per modalità "self"

**Meteo carburanti: il prezzo che fa – N. 25/2021 – 25.06.2021**  
**FIGISC ANISA CONFCOMMERCIO**

(11,9 per la benzina e 14,5 per il gasolio) ed un massimo di 33,4 per modalità "servito" (28,0 per la benzina e 34,7 per il gasolio)] alla media dei prezzi praticati sulla rete delle "pompe bianche": tale differenza risulta variata in misura di +0,1 cent/litro rispetto alla rete "colorata", nonché di +0,3 cent/litro rispetto alle c. d. "pompe bianche") rispetto a quella già registrata nella precedente settimana dal 9 giugno 2021 al 15 giugno 2021 [+11,4 cent/litro su rete "colorata" e +18,5 sulle "pompe bianche"]; per quanto attiene agli altri prodotti, sempre nella settimana dal 16 giugno 2021 al 22 giugno 2021, il prezzo del gpl in autostrada è più elevato di cent/litro 10,4 (ossia 15,9 % in più) rispetto alla media della rete ordinaria nonché di cent/litro 11,7 (ossia 18,2 % in più) rispetto alla media dei *no-logo* (nella settimana antecedente dal 9 giugno 2021 al 15 giugno 2021, rispettivamente, i valori rilevati erano di +10,3 e +11,6 cent/litro); quello del metano è più alto in misura pari a 8,9 cent/litro (ossia 9,1 % in più) rispetto alla rete ordinaria nonché di 9,2 cent/litro (9,5 % in eccedenza) rispetto ai *nologo* (nella settimana dal 9 giugno 2021 al 15 giugno 2021, rispettivamente, i valori erano pari a +9,1 e pari a +9,4 cent/litro); situazione determinata anzitutto dal fattore delle *royalty* a favore dei Concessionari che pesano sul prezzo finale, nonché dalle politiche commerciali delle compagnie (prezzi troppo elevati rispetto alla rete ordinaria stradale, elevato delta tra il prezzo in "servito" ed il prezzo in "self».

**I DATI ANALITICI –**

**A. LE VARIAZIONI DEI FONDAMENTALI DI MERCATO NELLA SETTIMANA**

I fondamentali del mercato internazionale sono determinati dalla quotazione in dollari od euro/barile del greggio di riferimento [Brent] – e quindi dal tasso di cambio euro/dollaro -, ma, soprattutto, dalla quotazione dei prodotti per autotrazione "finiti" [cioè raffinati], espressi sul mercato internazionale in modalità CIF, area Mediterraneo. Tali quotazioni, fissate in ogni giorno - *D day* - della settimana (sabato e domenica e grandi festività escluse per chiusura del mercato), hanno effetto dal secondo giorno dalla loro fissazione [*D day* + 2, per cui la quotazione del lunedì influisce sul prezzo finale del mercoledì, del martedì sul giovedì, del mercoledì sul venerdì, il sabato e la domenica, del giovedì sul lunedì della settimana successiva, del venerdì sul martedì della settimana successiva].

Sulla settimana da sabato 19 giugno 2021 a venerdì 25 giugno 2021, pertanto, i fondamentali internazionali di mercato che influenzano il prezzo alla pompa sono quelli che vanno - in considerazione della pausa del week end - dal mercoledì 16 giugno 2021 al mercoledì 16 giugno 2021.

In questo intervallo, in presenza di un cambio euro/dollaro in deprezzamento rispetto ai valori di mercoledì scorso [1,1951 vs/ 1,2124] la quotazione del greggio Brent di riferimento è AUMENTATA, con variazione di +1,56 euro/barile [dollari/barile +0,80, con quotazioni sui 75,2], attestandosi dal valore iniziale di 61,36 euro/barile di mercoledì 16/06 al valore finale del 23/06, pari a 62,92 euro/barile.

Tav. 1 - Variazioni dei fondamentali di mercato incidenti sul periodo 16/06/2021-23/06/2021 [dal mercoledì antecedente a quello successivo]-

Fondamentali mercato	Unità misura	MER 16/06	MER 23/06	Variazioni
Greggio Brent	U\$/barile	74,39	75,19	<b>+ 0,80 \$/barile</b>
Cambio	€/U\$	1,2124	1,1951	<b>- 0,0173 U\$/€</b>
Greggio Brent	€/barile	61,36	62,92	<b>+ 1,56 €/barile</b>

**Meteo carburanti: il prezzo che fa – N. 25/2021 – 25.06.2021**  
**FIGISC ANISA CONFCOMMERCIO**

Rispetto al dato di mercoledì 23, giovedì 24, **la quotazione del greggio Brent è aumentata (+0,37 dollari/barile) attestandosi su 75,56 dollari/barile, che ad un tasso di cambio poco mosso sulla data immediatamente antecedente, ossia pari a dollari 1,1936 per euro, corrispondono ad euro/barile 63,30.**

Tav. 2 - Variazioni dei fondamentali di mercato incidenti sul periodo 17/06/2021-23/06/2021 [dal giovedì antecedente a quello successivo]-

Fondamentali mercato	Unità misura	GIO 17/06	GIO 24/06	Variazioni
Greggio Brent	U\$/barile	73,08	75,56	+ 2,48 \$/barile
Cambio	€/U\$	1,1937	1,1936	- 0,0001 U\$/€
Greggio Brent	€/barile	61,22	63,30	+ 2,08 €/barile

Le movimentazioni delle quotazioni internazionali CIF Mediterraneo dei prodotti «finiti» registrano durante la settimana le seguenti variazioni dei prodotti: la benzina, infatti, dal mercoledì 09/06 al mercoledì 16/06 è aumentata con una variazione pari a +0,019 euro/litro [ovvero da 0,431 a 0,450 euro/litro] con una variazione, IVA inclusa, pari ad euro/litro +0,023, mentre il gasolio presenta una variazione in incremento pari a +0,009 euro/litro [da 0,424 a 0,433 euro/litro] con una variazione, ivata, pari a +0,011 euro/litro.

Tav. 3 – Variazioni quotazioni internazionali prodotti finiti periodo 16/06/2021 – 23/06/2020 [dal mercoledì antecedente a quello successivo]-

	Quotazioni benzina	Quotazioni gasolio
Inizio rilevazione	0,431	0,424
Fine rilevazione	0,450	0,433
<b>Differenza senza IVA</b>	<b>+0,019</b>	<b>+0,009</b>
<b>Differenza con IVA</b>	<b>+0,023</b>	<b>+0,011</b>

Rispetto al dato di mercoledì 23/06, **nella giornata di giovedì 24/06 le quotazioni internazionali dei prodotti finiti sono variate di -0,2 cent/litro per il gasolio e di +0,1 cent/litro per la benzina.**

Il prezzo praticato – come media tra le due modalità «self» e «servito» - alla pompa in Italia da giovedì 17/06 a giovedì 24/06 è VARIATO per la benzina di +0,9 cent/litro e di +0,9 cent/litro per il gasolio.

I prezzi interni, rispetto alle variazioni internazionali dei prodotti finiti nella settimana corrente, con un saldo a giovedì 24 giugno [tecnicamente tarato sulle quotazioni internazionali del giovedì], risultano più bassi di -1,4 cent/litro per la benzina e più bassi di -0,2 cent/litro per il gasolio [in media nel *mix* dei consumi tra i due prodotti, più bassi di -0,6]; le variazioni del mercato internazionale degli ultimi sette giorni (incremento di +1,2 per il gasolio e incremento di +2,6 cent/litro per la benzina) non hanno ancora avuto pieno riscontro sui prezzi praticati alla pompa, mentre i margini industriali lordi sono calati (-0,003 cent/litro) rispetto alla media della settimana precedente.

**Meteo carburanti: il prezzo che fa – N. 25/2021 – 25.06.2021**  
**FIGISC ANISA CONFCOMMERCIO**

Tav. 4 – Variazioni quotazioni internazionali prodotti finiti e prezzi al pubblico periodo 17/06/2021-24/06/2021 [dal giovedì antecedente a quello successivo]-

	Quotazioni benzina	Quotazioni gasolio	Prezzo benzina	Prezzo gasolio
Inizio rilevazione	0,430	0,421	1,669	1,537
Fine rilevazione	0,451	0,431	1,678	1,547
Differenza senza IVA	<b>+0,021</b>	<b>+0,010</b>		
Differenza con IVA	<b>+0,026</b>	<b>+0,012</b>	<b>+0,009</b>	<b>+0,009</b>
Saldo prezzi Italia/internaz.li			<b>-0,014</b>	<b>-0,002</b>

Le **variazioni intervenute nell'arco di un MESE INTERO [ossia dal 18/05/2021] sia nei fondamentali di mercato** [cambio euro/dollaro, quotazione greggio Brent in dollari/barile ed euro/barile, quotazione benzina e gasolio CIF sulla piazza Mediterraneo in euro/litro (ivato)] **sia per il prezzo medio nazionale della benzina e del gasolio**, prezzo ponderato tra le modalità di servizio "self" e "servito" in base al numero degli impianti che hanno comunicato il relativo prezzo all'Osservatorio Prezzi Carburanti del MISE [ovviamente ivato], sono le seguenti:

Tav. 5.a – Variazioni fondamentali di mercato e prezzi medi al consumo – 25/05/2021 – 25/06/2021

	25/05/21	25/06/21	Var. ±
Cambio euro/dollaro	1,2212	1,1936	<b>-0,0276</b>
Greggio Brent dollari/barile	68,59	75,56	<b>+6,97</b>
Greggio Brent euro/barile	56,17	63,30	<b>+7,13</b>
Benzina CIF Mediterraneo euro/litro ivato	0,488	0,550	<b>+0,062</b>
Gasolio CIF Mediterraneo euro/litro ivato	0,475	0,526	<b>+0,051</b>
Prezzo medio Italia benzina euro/litro (ivato)	1,651	1,678	<b>+0,027</b>
Prezzo medio Italia gasolio euro/litro (ivato)	1,515	1,547	<b>+0,032</b>

Le **variazioni degli stessi elementi di cui appena più sopra intervenute nell'arco di un ANNO INTERO [ossia dal 25/06/2020]** sono, invece, le seguenti:

Tav. 5.b – Variazioni fondamentali di mercato e prezzi medi al consumo – 25/05/2020-25/05/2021

	25/06/20	25/06/21	Var. ±
Cambio euro/dollaro	1,1280	1,1936	<b>+0,0656</b>
Greggio Brent dollari/barile	40,40	75,56	<b>+35,16</b>
Greggio Brent euro/barile	35,82	63,30	<b>+27,48</b>
Benzina CIF Mediterraneo euro/litro ivato	0,314	0,550	<b>+0,237</b>
Gasolio CIF Mediterraneo euro/litro ivato	0,338	0,526	<b>+0,188</b>
Prezzo medio Italia benzina euro/litro (ivato)	1,468	1,678	<b>+0,210</b>
Prezzo medio Italia gasolio euro/litro (ivato)	1,353	1,547	<b>+0,194</b>

Le variazioni giornaliere medie del prezzo di benzina e gasolio, **NELLA SETTIMANA dal 18/06/2021 al 25/06/2021**, quali rispettivamente riscontrate:

- dai listini delle compagnie petrolifere;
  - dai prezzi praticati effettivamente dagli impianti che hanno segnalato il prezzo all'Osservatorio Prezzi Carburanti del MISE, calcolati quale media ponderata per numero di impianti tra modalità "self" e "servito";
  - dai prezzi praticati medi in modalità "self";
  - dai prezzi praticati medi in modalità "servito"
- sono riportate nelle seguenti due tabelle:

**Meteo carburanti: il prezzo che fa – N. 25/2021 – 25.06.2021**  
**FIGISC ANISA CONFCOMMERCIO**

Tav. 6.a – Variazioni prezzi BENZINA periodo 18/06/2021 – 25/06/2021

Data	Listino medio	Praticato media self-servito	Praticato media self	Praticato media servito
18/06/21		+0,002	+0,001	+0,002
19/06/21	+0,004	=0,000	+0,002	-0,002
20/06/21	=0,000	-0,001	=0,000	-0,001
21/06/21	=0,000	=0,000	=0,000	+0,001
22/06/21	+0,003	+0,002	+0,002	+0,002
<b>PRIMI 4 GG.</b>		<b>+0,003</b>	<b>+0,005</b>	<b>+0,002</b>
23/06/21	+0,003	+0,004	+0,003	+0,003
24/06/21	=0,000	+0,002	+0,002	+0,002
25/06/21	+0,003			
<b>TOTALE</b>	<b>+0,013</b>	<b>+0,009</b>	<b>+0,010</b>	<b>+0,007</b>

Tav. 6.b – Variazioni prezzi GASOLIO periodo 18/06/2021 – 25/06/2021

Data	Listino Medio	Praticato media self-servito	Praticato media self	Praticato media servito
18/06/21		+0,002	+0,002	+0,002
19/06/21	+0,001	=0,000	+0,001	-0,002
20/06/21	=0,000	-0,001	=0,000	=0,000
21/06/21	=0,000	+0,001	=0,000	=0,000
22/06/21	+0,003	+0,001	+0,002	+0,002
<b>PRIMI 4 GG.</b>		<b>+0,003</b>	<b>+0,005</b>	<b>+0,002</b>
23/06/21	+0,003	+0,004	+0,003	+0,003
24/06/21	=0,000	+0,002	+0,003	+0,002
25/06/21	+0,003			
<b>TOTALE</b>	<b>+0,010</b>	<b>+0,009</b>	<b>+0,011</b>	<b>+0,007</b>

Le variazioni intervenute nella settimana dal 18 giugno al 24 giugno rispetto a quella dall'11 giugno al 17 giugno dei prezzi medi di extrarete dei prezzi medi di extrarete nelle tre macroaree del Paese e nella media nazionale sono state le seguenti:

Tav. 7 – Variazioni prezzi extrarete benzina e gasolio – Medie settimane a confronto

Euro/litro	11.06/17.06	18.06/24.06	Var. ±
Benzina Nord	1,470	1,486	<b>+0,016</b>
Benzina Centro	1,476	1,491	<b>+0,015</b>
Benzina Sud ed Isole	1,487	1,506	<b>+0,019</b>
<b>Benzina media Italia</b>	<b>1,478</b>	<b>1,495</b>	<b>+0,017</b>
Gasolio Nord	1,325	1,340	<b>+0,015</b>
Gasolio Centro	1,331	1,348	<b>+0,017</b>
Gasolio Sud ed Isole	1,342	1,359	<b>+0,017</b>
<b>Gasolio media Italia</b>	<b>1,333</b>	<b>1,349</b>	<b>+0,016</b>

Le variazioni giornaliere del ricavo industriale [prezzo al pubblico al netto delle imposte] nel corso della settimana 18 giugno 2021-24 giugno 2021 sono state coerenti [tra -0,5 e +0,5 cent/litro ed in proporzione inversa] rispetto alle dinamiche delle variazioni giornaliere del prezzo internazionale dei prodotti, che sono oscillate tra -0,5 e +1,0 cent/litro, come evidenziato dal grafico seguente.



**B. TRA DIVERSI PREZZI, QUALI PREZZI**

A partire dal presente numero del «Meteo Carburante» - al di là del prezzo in modalità «ufficiale» medio settimanale nazionale solamente in modalità «self» riferito alla settimana antecedente dal lunedì alla domenica è rilevato ogni lunedì dal Ministero dello sviluppo economico con la metodologia di cui al Decreto Ministeriale 23.11.2012, e pubblicato sul sito <http://dgerm.sviluppoeconomico.it.gov>, e contribuisce alla rilevazione dei prezzi che la Commissione Europea effettua ogni settimana [sul sito [http://ec.europa.eu/energy/observatory/oil/bulletin\\_en.htm](http://ec.europa.eu/energy/observatory/oil/bulletin_en.htm)] per tutti i ventisette Paesi Membri dell'Unione Europea - **gli unici prezzi che vengono riportati per il confronto con la settimana antecedente sono quelli effettivamente praticati nella media nazionale derivante dalle comunicazioni di variazioni effettuate dagli impianti presso l'Osservatorio Prezzi Carburanti del Ministero dello sviluppo economico.**

**Il dato dei prezzi è stato rilevato nella media del periodo settimanale** rendicontato nel «Meteo Carburante» **distintamente sia per benzina e gasolio, che per modalità di servizio «servito» e «self» e, infine, anche suddiviso per:**

- 1) la totalità della rete;**
- 2) la media della rete «colorata» [impianti delle major petrolifere nazionali];**
- 3) la media della rete dei «no-logo».**

**La differenza tra i prezzi della rete «colorata» e quelli della rete «no-logo» nella settimana dal 18 giugno 2021 al 24 giugno 2021 è stata per la benzina a modalità «self» pari a +0,031 ed a modalità «servito» pari a +0,155 euro/litro, per il gasolio è stata in modalità «self» pari a +0,041 ed in modalità «servito» pari a +0,180 euro/litro.**

**La differenza di prezzo tra la modalità «servito» e la modalità «self» è stata, mediamente tra i marchi ed i prodotti, nella stessa settimana pari a +0,174 euro/litro nella rete «colorata» e pari a +0,042 euro/litro nella rete «no-logo», in linea con la scorsa settimana.**

Tav. 8 – Prezzi MEDI settimanali di riferimento impianti serviti, prezzo medio Italia «self» e «servito» tutta la rete, rete «colorata» e «no-logo» e variazione su settimana precedente

	<b>Benzina</b>	<b>Gasolio</b>	<b>Variaz. benzina</b>	<b>Variaz. gasolio</b>
Prezzo «self» tutta la rete	1,618	1,479	<b>+0,010</b>	<b>+0,009</b>
Prezzo «servito» tutta la rete	1,755	1,632	<b>+0,005</b>	<b>+0,008</b>
<b>Prezzo «self» rete «colorata»</b>	1,622	1,486	<b>+0,009</b>	<b>+0,010</b>
<b>Prezzo «servito» rete «colorata»</b>	1,787	1,668	<b>+0,006</b>	<b>+0,009</b>
Prezzo «self» rete «no-logo»	1,591	1,445	<b>+0,008</b>	<b>+0,009</b>
Prezzo «servito» rete «no-logo»	1,632	1,488	<b>+0,008</b>	<b>+0,010</b>

**C. LA COMPOSIZIONE MEDIA DEL PREZZO DEL PERIODO**

La composizione del prezzo – determinato come **media settimanale del prezzo medio nazionale ponderale tra modalità «self» e modalità «servito»** [ossia **il prezzo di ciascuna modalità di servizio PER il numero degli impianti che ne hanno comunicato la variazione DIVISO il numero totale degli impianti che hanno comunicato dette variazioni** - è il risultato di tre componenti sostanziali: l'imposizione fiscale, il prezzo del carburante vero e proprio, i costi ed i margini di retribuzione del sistema distributivo [ricavo industriale].

**Meteo carburanti: il prezzo che fa – N. 25/2021 – 25.06.2021**  
**FIGISC ANISA CONFCOMMERCIO**

Il prezzo del carburante vero e proprio è dato dalla **quotazione CIF internazionale [area Mediterraneo] dei prodotti raffinati**, che è il fattore del prezzo finale concretamente influenzato dal mercato internazionale e dal tasso di cambio euro/dollaro: nel periodo dal 18 giugno al 24 giugno 2021 il suo peso specifico sul prezzo finale alla pompa è stato pari al **26,00 %** per la benzina ed al **27,55 %** per il gasolio.

Il **ricavo industriale** è costituito dai costi e dai margini del sistema distributivo [ammortamenti degli investimenti per gli impianti di distribuzione, costo delle quote biocarburanti, manutenzioni, trasporti, logistica, *royalties* e fitti passivi, campagne promozionali, margine del gestore dell'impianto, ecc. ecc., risultati lordi di gestione]: nel periodo dal 18 giugno al 24 giugno 2021 la sua quota sul prezzo finale è stata del **12,39 %** per la benzina e del **14,40 %** per il gasolio.

Infine, l'onere fiscale complessivo [accisa (ivi compresa l'incidenza ponderale delle addizionali regionali sulla benzina) più imposta IVA 22 %] nel periodo dal 18 giugno al 24 giugno 2021 ha gravato sul prezzo finale della benzina in misura pari al **61,61 %** ed al **58,05 %** per il gasolio.

Tav. 9 – Composizione media del prezzo di benzina e gasolio – Prezzi medi ponderati tra modalità «self» e «servito» [euro/litro] - periodo 11/06/2021-17/06/2021 -

Composizione media prezzo	Benzina	%	Gasolio	%
<b>Prezzo alla pompa</b>	<b>1,671</b>	<b>100,00%</b>	<b>1,542</b>	<b>100,00%</b>
IVA 22 %	0,301	18,03%	0,278	18,03%
Accisa	0,728	43,58%	0,617	40,02%
<b>Totale imposte</b>	<b>1,030</b>	<b>61,61%</b>	<b>0,895</b>	<b>58,05%</b>
Quotazione internazionale prodotto finito	0,435	26,00%	0,425	27,55%
Ricavo industriale	0,207	12,39%	0,222	14,40%
<b>Prezzo industriale</b>	<b>0,642</b>	<b>38,39%</b>	<b>0,647</b>	<b>41,95%</b>

#### **D. PREZZI SETTIMANALI NELL'UNIONE EUROPEA**

La rilevazione effettuata ogni lunedì dal Ministero dello sviluppo economico contribuisce alla rilevazione dei prezzi che la Commissione Europea effettua ogni settimana in tutti i ventisette Paesi Membri dell'Unione Europea. **L'ULTIMA RILEVAZIONE UTILE È QUELLA DEL 21.06.2021.**

**Nel confronto con i prezzi comunitari del 21.06.2021** con la benzina a **1,614** euro/litro, l'Italia si colloca nella **sesta posizione** in una classifica di prezzi decrescenti [dal più caro al meno caro], preceduta, in ordine di grandezza, da Olanda, Danimarca, Finlandia, Portogallo e Grecia, nonchè seguita, in ordine, da Svezia, Germania, Francia ed Irlanda, con una **media aritmetica dei 27 Paesi uguale a 1,408 euro/litro e media aritmetica dei Paesi di Eurozona uguale a 1,447 euro/litro**; con il gasolio a **1,474** euro/litro, l'Italia si colloca nella **quarta posizione**, in una classifica di prezzi decrescenti [dal più caro al meno caro], preceduta, in ordine di grandezza, da Svezia, Belgio e Finlandia, e seguita da Olanda, Portogallo, Francia, Irlanda, Danimarca e Germania, con **media aritmetica dei 27 Paesi uguale ad 1,303 euro/litro e media aritmetica dei Paesi di Eurozona uguale a euro/litro 1,318.**

Rispetto all'ultima rilevazione utile antecedente, che risale al 14.06.2021 **il prezzo al consumo della benzina in Italia è salito di un +0,56 % contro la media ponderata dei 19 Paesi di area euro di +0,61 % e quello del gasolio è salito di un +0,64 % contro la media ponderata dei 19 Paesi di area euro di +**

**Meteo carburanti: il prezzo che fa – N. 25/2021 – 25.06.2021**  
**FIGISC ANISA CONFCOMMERCIO**

**0,75 %**, il prezzo industriale è cresciuto in Italia per la benzina di un **+1,26 %** contro la media ponderata dei 19 Paesi di area euro equivalente a **+1,25 %**, e quello del gasolio è cresciuto in Italia del **+1,31 %** contro la media ponderata pari a **+1,37 %** dei 19 Paesi di area euro.

Rispetto all'ultima precedente rilevazione del 14.06.2021 – ultima utile antecedente -, **la classifica rimane stabile per la benzina [al sesto posto] e migliora di una posizione per il gasolio [dal terzo al quarto posto].**

Tav. 1 – Primi dieci prezzi in ordine decrescente nella U.E. rilevazione 21.06.2021 – [euro/litro] e media aritmetica

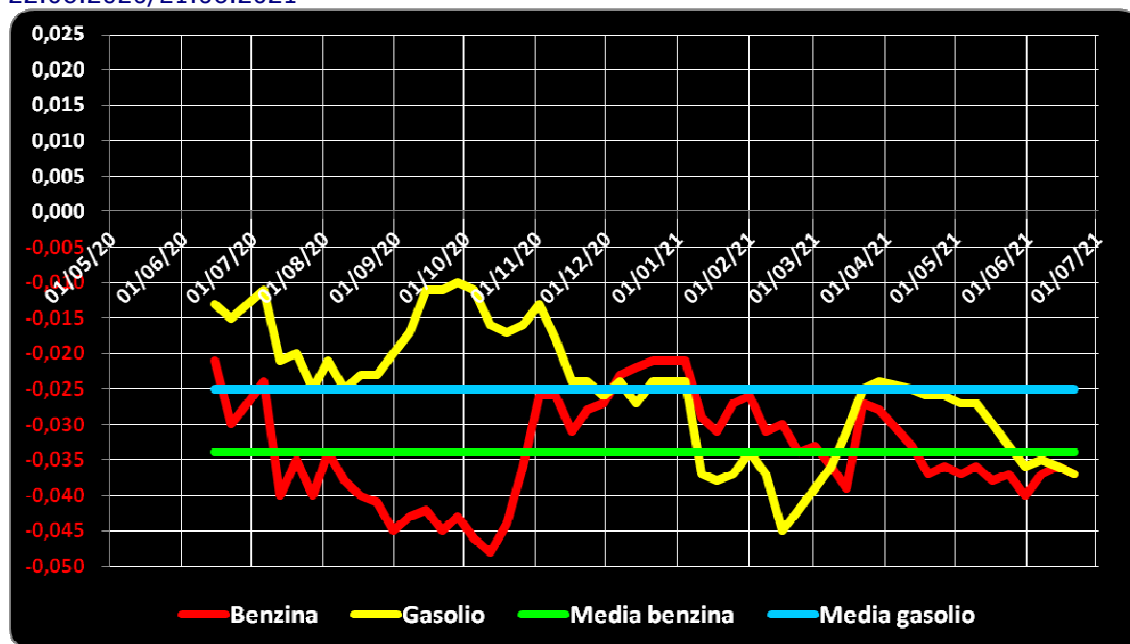
<b>BENZINA</b>		<b>€/LITRO</b>	<b>GASOLIO</b>		<b>€/LITRO</b>
1	Olanda	1,800	1	Svezia	1,625
2	Danimarca	1,649	2	Belgio	1,503
3	Finlandia	1,638	3	Finlandia	1,476
4	Portogallo	1,631	<b>4</b>	<b>ITALIA</b>	<b>1,474</b>
5	Grecia	1,629	5	Olanda	1,454
<b>6</b>	<b>ITALIA</b>	<b>1,614</b>	6	Portogallo	1,430
7	Svezia	1,587	7	Francia	1,419
8	Germania	1,564	8	Irlanda	1,387
9	Francia	1,536	9	Danimarca	1,385
10	Irlanda	1,486	10	Germania	1,368
<b>MEDIA U.E. 28</b>		<b>1,408</b>	<b>MEDIA U.E. 28</b>		<b>1,303</b>
<b>MEDIA U.E. 19</b>		<b>1,447</b>	<b>MEDIA U.E. 19</b>		<b>1,318</b>

Rispetto allo «**stacco con l'Europa**» cioè alla differenza tra il prezzo industriale [prezzo finale al netto delle imposte] italiano e quello dei Paesi di area monetaria euro, la rilevazione «ufficiale» del 21 giugno 2021, **basata su medie ponderali**, evidenzia un **INCREMENTO DELLO STACCO NEGATIVO della benzina**, attestato ora al valore di euro/litro -0,037 [era pari a -0,036 nella ultima rilevazione del 14.06.2021], nonché un **INCREMENTO DELLO STACCO NEGATIVO del gasolio**, ora attestato sul valore di euro/litro -0,037 [nella data del 14.06.2021, rilevazione antecedente, era pari a euro/litro -0,036].

**La media annuale dello stacco del prezzo industriale – per il periodo dal 22 giugno 2020 al 21 giugno 2021 – è corrispondente per la benzina a euro/litro -0,034, sulla base del conteggio per l'anno 2020 correttamente effettuato a partire dalla somma delle accise nazionali e dell'incidenza delle addizionali regionali, ed a -0,025 euro/litro per il gasolio.**

**Meteo carburanti: il prezzo che fa – N. 25/2021 – 25.06.2021**  
**FIGISC ANISA CONFCOMMERCIO**

Grafico 1 – Media su base annua stacco del prezzo industriale benzina e gasolio – 22.06.2020/21.06.2021



Per quanto attiene la **rilevanza delle imposte sui carburanti**, **l'Italia si colloca al 21.06.2021 al quarto posto per il prodotto benzina**, con **1,019 euro/litro** su totali **1,614** di prezzo al pubblico, preceduta da Olanda, Finlandia e Grecia, ed **al primo posto per il gasolio** [**0,883 euro/litro** su **1,474** di prezzo al consumo].

Tav. 2 – Le imposte sui carburanti in ordine decrescente nella U.E. rilevazione 21.06.2021 [euro/litro] –

N.	BENZINA	Imposte	Prezzo	N.	GASOLIO	Imposte	Prezzo
1	Olanda	<b>1,134</b>	<b>1,800</b>	<b>1</b>	<b>ITALIA</b>	<b>0,883</b>	<b>1,474</b>
2	Finlandia	<b>1,039</b>	<b>1,638</b>	2	Belgio	<b>0,861</b>	<b>1,503</b>
3	Grecia	<b>1,027</b>	<b>1,629</b>	3	Francia	<b>0,846</b>	<b>1,419</b>
<b>4</b>	<b>ITALIA</b>	<b>1,019</b>	<b>1,614</b>	4	Finlandia	<b>0,796</b>	<b>1,476</b>
5	Portogallo	<b>0,973</b>	<b>1,631</b>	5	Irlanda	<b>0,795</b>	<b>1,387</b>
6	Svezia	<b>0,961</b>	<b>1,587</b>	6	Svezia	<b>0,785</b>	<b>1,625</b>
7	Danimarca	<b>0,956</b>	<b>1,649</b>	7	Olanda	<b>0,782</b>	<b>1,454</b>
8	Francia	<b>0,947</b>	<b>1,536</b>	8	Portogallo	<b>0,781</b>	<b>1,430</b>
9	Irlanda	<b>0,917</b>	<b>1,486</b>	9	Danimarca	<b>0,713</b>	<b>1,385</b>
10	Germania	<b>0,904</b>	<b>1,564</b>	<b>(*) MEDIA U.E. 19</b>		<b>0,697</b>	<b>1,318</b>
11	Belgio	<b>0,857</b>	<b>1,482</b>	10	Slovenia	<b>0,691</b>	<b>1,260</b>
<b>(*) MEDIA U.E. 19</b>		<b>0,842</b>	<b>1,447</b>	11	Germania	<b>0,689</b>	<b>1,368</b>
<b>(*) MEDIA U.E. 27</b>		<b>0,805</b>	<b>1,408</b>	12	Grecia	<b>0,683</b>	<b>1,353</b>
12	Estonia	<b>0,799</b>	<b>1,415</b>	13	Croazia	<b>0,681</b>	<b>1,364</b>
13	Croazia	<b>0,796</b>	<b>1,406</b>	<b>(*) MEDIA U.E. 27</b>		<b>0,673</b>	<b>1,303</b>
14	Slovacchia	<b>0,771</b>	<b>1,364</b>	14	Malta	<b>0,657</b>	<b>1,210</b>
15	Malta	<b>0,754</b>	<b>1,340</b>	15	Lettonia	<b>0,636</b>	<b>1,218</b>
16	Lettonia	<b>0,747</b>	<b>1,317</b>	16	Cipro	<b>0,613</b>	<b>1,266</b>
17	Cechia	<b>0,723</b>	<b>1,272</b>	17	Austria	<b>0,607</b>	<b>1,213</b>
18	Spagna	<b>0,711</b>	<b>1,374</b>	18	Slovacchia	<b>0,600</b>	<b>1,214</b>
19	Lussemburgo	<b>0,708</b>	<b>1,318</b>	19	Cechia	<b>0,597</b>	<b>1,197</b>
20	Austria	<b>0,700</b>	<b>1,267</b>	20	Spagna	<b>0,594</b>	<b>1,238</b>

**Meteo carburanti: il prezzo che fa – N. 25/2021 – 25.06.2021**  
**FIGISC ANISA CONFCOMMERCIO**

<b>N.</b>	<b>BENZINA</b>	<b>Imposte</b>	<b>Prezzo</b>	<b>N.</b>	<b>GASOLIO</b>	<b>Imposte</b>	<b>Prezzo</b>
21	Lituania	<b>0,684</b>	<b>1,258</b>	21	Ungheria	<b>0,585</b>	<b>1,234</b>
22	Slovenia	<b>0,663</b>	<b>1,207</b>	22	Lussemburgo	<b>0,581</b>	<b>1,214</b>
23	Cipro	<b>0,639</b>	<b>1,248</b>	23	Estonia	<b>0,573</b>	<b>1,208</b>
24	Ungheria	<b>0,611</b>	<b>1,223</b>	24	Lituania	<b>0,569</b>	<b>1,135</b>
25	Polonia	<b>0,593</b>	<b>1,190</b>	25	Polonia	<b>0,546</b>	<b>1,172</b>
26	Romania	<b>0,555</b>	<b>1,153</b>	26	Romania	<b>0,521</b>	<b>1,131</b>
27	Bulgaria	<b>0,537</b>	<b>1,045</b>	27	Bulgaria	<b>0,501</b>	<b>1,026</b>

(\*) media aritmetica

Nell'ambito del monitoraggio dello «*stacco Italia delle imposte*», avviato in collaborazione con ASSOPETROLI-ASSOENERGIA, l'ultima **RILEVAZIONE PREZZI** della Commissione Europea del **21.06.2021**, si evidenzia che sulla media aritmetica del prezzo al consumo dei 27 Paesi dell'Unione Europea, per la benzina, il prezzo italiano è più alto di 20,6 cent/litro, di cui ben 21,4 sono dovuti alle maggiori imposte gravanti [pari al 103,9 % della differenza totale], senza alcuna incidenza di maggior prezzo industriale, che è, anzi, inferiore di 0,8 cent/litro, mentre per il gasolio il prezzo al consumo è più alto di 17,1 cent/litro, di cui ben 21,0 sono dovuti a maggiori imposte [pari al 122,8 % della differenza totale], senza alcuna incidenza di un maggior prezzo industriale, che è, anzi, inferiore di 3,9 cent/litro; sulla media aritmetica del prezzo al consumo dei 19 Paesi dell'Unione Europea in cui la valuta è l'euro, per la benzina, il prezzo italiano è più alto di 16,7 cent/litro, di cui ben 17,7 sono dovuti alle maggiori imposte [pari al 106,0 % della differenza totale] senza alcuna incidenza di maggior prezzo industriale, che è, anzi, inferiore di 1,0 cent/litro, mentre per il gasolio il prezzo al consumo è più alto di 15,6 cent/litro, di cui ben 18,6 sono dovuti alle maggiori imposte [pari al 119,2 % della differenza totale] senza incidenza di maggior prezzo industriale, che è, anzi, inferiore di 3,0 cent/litro.

Per i **DATI CHE COSTITUISCONO LA MEDIA PROVVISORIA DEL MESE DI GIUGNO** si evidenzia che sulla media aritmetica del prezzo al consumo dei 27 Paesi dell'Unione Europea, per la benzina, il prezzo italiano è più alto di 20,4 cent/litro, di cui ben 21,4 sono dovuti alle maggiori imposte gravanti [pari al 104,9 % della differenza totale], senza alcuna incidenza di maggior prezzo industriale, che è, anzi, inferiore di 1,0 cent/litro, mentre per il gasolio il prezzo al consumo è più alto di 17,1 cent/litro, di cui ben 21,0 sono dovuti a maggiori imposte [pari al 122,8 % della differenza totale], senza alcuna incidenza di un maggior prezzo industriale, che è, anzi, inferiore di 3,9 cent/litro; sulla media aritmetica del prezzo al consumo dei 19 Paesi dell'Unione Europea in cui la valuta è l'euro, per la benzina, il prezzo italiano è più alto di 16,8 cent/litro, di cui ben 17,8 sono dovuti alle maggiori imposte [pari al 106,0 % della differenza totale] senza alcuna incidenza di maggior prezzo industriale, che è, anzi, inferiore di 1,0 cent/litro, mentre per il gasolio il prezzo al consumo è più alto di 15,8 cent/litro, di cui ben 18,7 sono dovuti alle maggiori imposte [pari al 118,4 % della differenza totale] senza incidenza di maggior prezzo industriale, che è, anzi, inferiore di 2,9 cent/litro.

Per la **MEDIA PROVVISORIA DELL'ANNO 2021** si rileva che per la benzina, il prezzo italiano è più alto di 20,5 cent/litro, di cui ben 21,5 sono dovuti alle maggiori imposte gravanti [pari al 104,9 % della differenza totale], senza alcuna incidenza di maggior prezzo industriale, che è, anzi, inferiore di 1,0 cent/litro, mentre per il gasolio il prezzo al consumo è più alto di 17,1 cent

**Meteo carburanti: il prezzo che fa – N. 25/2021 – 25.06.2021**  
**FIGISC ANISA CONFCOMMERCIO**

/litro, di cui ben 21,1 sono dovuti a maggiori imposte [pari al 123,4 % della differenza totale], senza alcuna incidenza di maggior prezzo industriale, che è, anzi, inferiore di 4,0 cent/litro; sulla media aritmetica del prezzo al consumo dei 19 Paesi dell'Unione Europea in cui la valuta è l'euro, per la benzina, il prezzo italiano è più alto di 16,6 cent/litro, di cui ben 17,8 sono dovuti alle maggiori imposte [pari al 107,2 % della differenza totale] senza alcuna incidenza di maggior prezzo industriale, che è, anzi, inferiore di 1,2 cent/litro, mentre per il gasolio il prezzo al consumo è più alto di 15,5 cent/litro, di cui ben 18,7 sono dovuti alle maggiori imposte [pari al 120,6 % della differenza totale] senza incidenza di maggior prezzo industriale, che è, anzi, inferiore di 3,2 cent/litro.

Tav. 12.a – Lo «STACCO» con l'Europa a 27 Paesi delle imposte, del prezzo industriale e del prezzo al pubblico di benzina e gasolio e relative percentuali [€/lt]

<b>E.U. A 27 PAESI</b>	<b>BENZINA</b>				<b>GASOLIO</b>			
<b>Media</b>	<b>Media</b>		<b>%</b>		<b>Media</b>		<b>%</b>	
<b>21.06.2021</b>	<b>U.E.</b>	<b>Italia</b>	<b>Stacco</b>	<b>stacco</b>	<b>U.E.</b>	<b>Italia</b>	<b>Stacco</b>	<b>stacco</b>
Prezzo ind.	0,603	0,595	<b>-0,008</b>	<b>-3,9%</b>	0,630	0,591	<b>-0,039</b>	<b>-22,8%</b>
Imposte	0,805	1,019	<b>+0,214</b>	<b>103,9%</b>	0,673	0,883	<b>+0,210</b>	<b>122,8%</b>
Prezzo finale	1,408	1,614	<b>+0,206</b>	<b>100,0%</b>	1,303	1,474	<b>+0,171</b>	<b>100,0%</b>
<b>E.U. A 27 PAESI</b>	<b>BENZINA</b>				<b>GASOLIO</b>			
<b>Media</b>	<b>Media</b>		<b>%</b>		<b>Media</b>		<b>%</b>	
<b>GIUGNO</b>	<b>U.E.</b>	<b>Italia</b>	<b>Stacco</b>	<b>stacco</b>	<b>U.E.</b>	<b>Italia</b>	<b>Stacco</b>	<b>stacco</b>
Prezzo ind.	0,598	0,588	<b>-0,010</b>	<b>-4,9%</b>	0,623	0,584	<b>-0,039</b>	<b>-22,8%</b>
Imposte	0,804	1,018	<b>+0,214</b>	<b>104,9%</b>	0,672	0,882	<b>+0,210</b>	<b>122,8%</b>
Prezzo finale	1,402	1,606	<b>+0,204</b>	<b>100,0%</b>	1,295	1,466	<b>+0,171</b>	<b>100,0%</b>
<b>E.U. A 27 PAESI</b>	<b>BENZINA</b>				<b>GASOLIO</b>			
<b>Media</b>	<b>Media</b>		<b>%</b>		<b>Media</b>		<b>%</b>	
<b>2021</b>	<b>U.E.</b>	<b>Italia</b>	<b>Stacco</b>	<b>stacco</b>	<b>U.E.</b>	<b>Italia</b>	<b>Stacco</b>	<b>stacco</b>
Prezzo ind.	0,553	0,543	<b>-0,010</b>	<b>-4,9%</b>	0,584	0,544	<b>-0,040</b>	<b>-23,4%</b>
Imposte	0,793	1,008	<b>+0,215</b>	<b>104,9%</b>	0,662	0,873	<b>+0,211</b>	<b>123,4%</b>
Prezzo finale	1,346	1,551	<b>+0,205</b>	<b>100,0%</b>	1,246	1,417	<b>+0,171</b>	<b>100,0%</b>

Elaborazione **FIGISC-ANISA** in collaborazione con **ASSOPETROLI-ASSOENERGIA**

**Meteo carburanti: il prezzo che fa – N. 25/2021 – 25.06.2021**  
**FIGISC ANISA CONFCOMMERCIO**

Tav. 12.b – Lo «STACCO» con l'Europa a 19 Paesi di area euro delle imposte, del prezzo industriale e del prezzo al pubblico di benzina e gasolio e relative percentuali – [€/lt]

<b>E.U. A 19 PAESI</b>	<b>BENZINA</b>				<b>GASOLIO</b>			
<b>Media 21.06.2021</b>	<b>Media U.E.</b>	<b>Italia</b>	<b>Stacco</b>	<b>% stacco</b>	<b>Media U.E.</b>	<b>Italia</b>	<b>Stacco</b>	<b>% stacco</b>
Prezzo ind.	0,605	0,595	<b>-0,010</b>	<b>-6,0%</b>	0,621	0,591	<b>-0,030</b>	<b>-19,2%</b>
Imposte	0,842	1,019	<b>+0,177</b>	<b>106,0%</b>	0,697	0,883	<b>+0,186</b>	<b>119,2%</b>
Prezzo finale	1,447	1,614	<b>+0,167</b>	<b>100,0%</b>	1,318	1,474	<b>+0,156</b>	<b>100,0%</b>

<b>E.U. A 19 PAESI</b>	<b>BENZINA</b>				<b>GASOLIO</b>			
<b>Media GIUGNO</b>	<b>Media U.E.</b>	<b>Italia</b>	<b>Stacco</b>	<b>% stacco</b>	<b>Media U.E.</b>	<b>Italia</b>	<b>Stacco</b>	<b>% stacco</b>
Prezzo ind.	0,598	0,588	<b>-0,010</b>	<b>-6,0%</b>	0,613	0,584	<b>-0,029</b>	<b>-18,4%</b>
Imposte	0,840	1,018	<b>+0,178</b>	<b>106,0%</b>	0,695	0,882	<b>+0,187</b>	<b>118,4%</b>
Prezzo finale	1,438	1,606	<b>+0,168</b>	<b>100,0%</b>	1,308	1,466	<b>+0,158</b>	<b>100,0%</b>

<b>E.U. A 19 PAESI</b>	<b>BENZINA</b>				<b>GASOLIO</b>			
<b>Media 2021</b>	<b>Media U.E.</b>	<b>Italia</b>	<b>Stacco</b>	<b>% stacco</b>	<b>Media U.E.</b>	<b>Italia</b>	<b>Stacco</b>	<b>% stacco</b>
Prezzo ind.	0,555	0,543	<b>-0,012</b>	<b>-7,2%</b>	0,576	0,544	<b>-0,032</b>	<b>-20,6%</b>
Imposte	0,830	1,008	<b>+0,178</b>	<b>107,2%</b>	0,686	0,873	<b>+0,187</b>	<b>120,6%</b>
Prezzo finale	1,385	1,551	<b>+0,166</b>	<b>100,0%</b>	1,262	1,417	<b>+0,155</b>	<b>100,0%</b>

Elaborazione **FIGISC-ANISA** in collaborazione con **ASSOPETROLI-ASSOENERGIA**