

FIGISC ANISA NEWSLETTER PREZZI

N. 102/NP – 9 LUGLIO 2021

**STATISTICHE DEI FONDAMENTALI INTERNAZIONALI
E DEI PREZZI ITALIA - MEDIE MENSILI A GIUGNO E
PROGRESSIVO ANNUO 2021**

a cura della Segreteria Nazionale

FIGISC/ANISA CONFCOMMERCIO

00153 ROMA

Presidente Nazionale FIGISC:

Presidente Nazionale ANISA:

Segreteria Nazionale:

Segreteria Nazionale FIGISC/ANISA: Telefono: 06 5866351 - Fax 06 58331724

e-mail: figisc@confcommercio.it anisa@confcommercio.it

sito internet: www.figisc.it

Piazza G.G. Belli 2

BRUNO BEARZI

MASSIMO TERZI

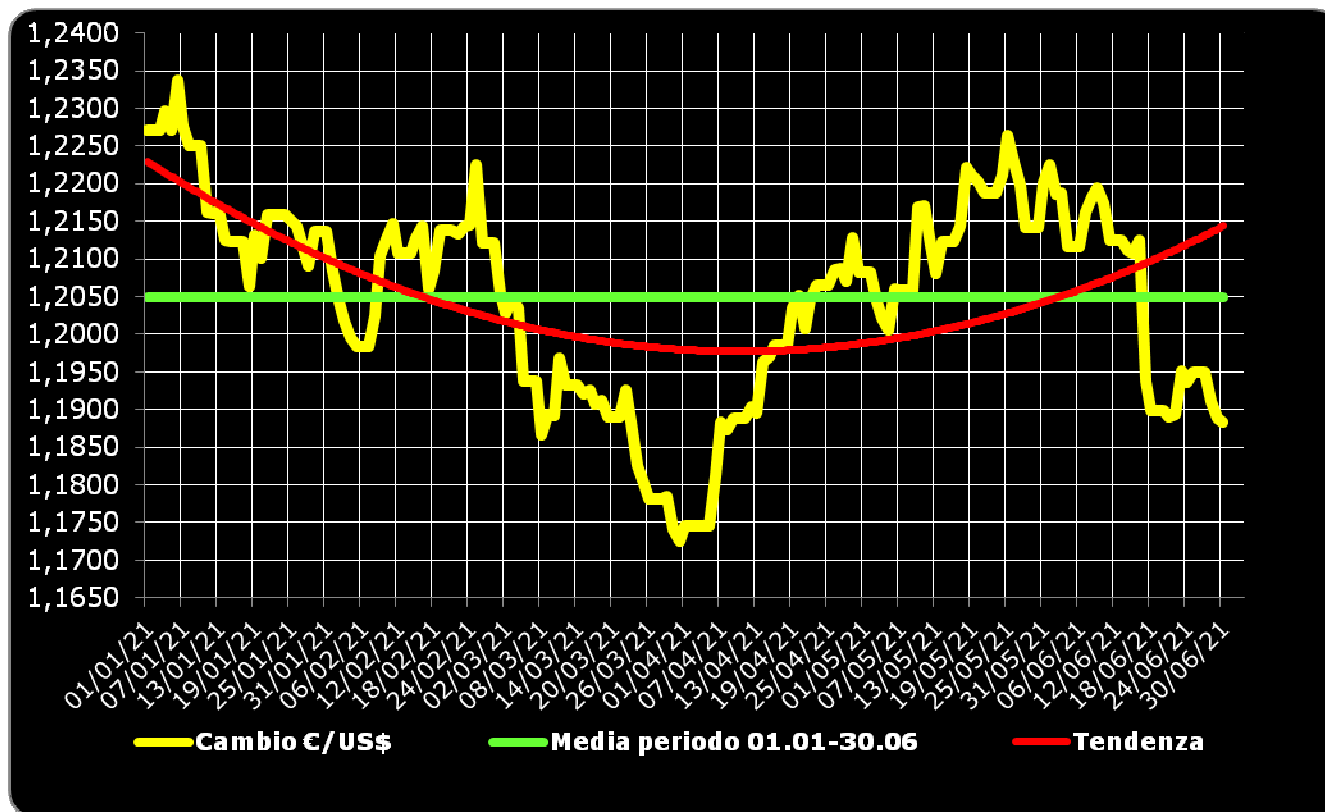
PAOLO UNITI

FONDAMENTALI DI MERCATO INTERNAZIONALI

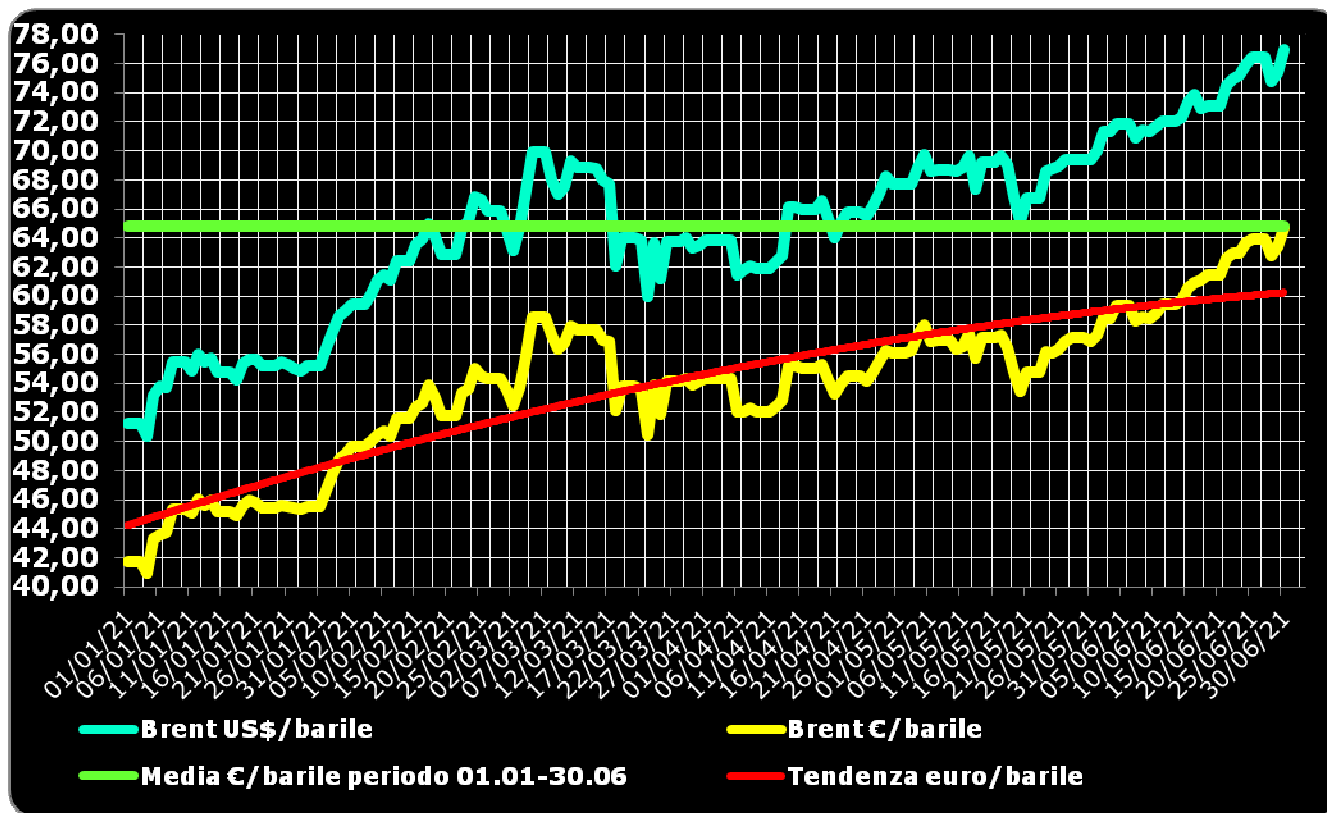
Periodo 2021	Greggio Brent spot US\$/bar	Greggio Brent spot Euro/bar	Greggio Brent spot €/litro	Cambio US\$/€	CIF Med benzina US\$/ton	CIF Med gasolio US\$/ton	CIF Med benzina €/litro ①	CIF Med gasolio €/litro ①
Gennaio	54,54	41,20	0,282	1,2179	500,27	451,70	0,310	0,313
Febbraio	62,41	51,59	0,324	1,2095	574,18	512,23	0,358	0,358
Marzo	65,73	55,25	0,347	1,1896	626,77	529,00	0,398	0,376
Aprile	64,63	54,08	0,340	1,1948	626,50	521,02	0,396	0,368
Maggio	68,48	56,42	0,355	1,2137	651,64	558,19	0,405	0,399
Giugno	73,18	60,80	0,382	1,2041	688,39	596,42	0,432	0,419
Luglio								
Agosto								
Settembre								
Ottobre								
Novembre								
Dicembre								
GEN-GIU 2021	64,82	53,83	0,338	1,2049	611,40	528,02	0,383	0,370

① La quotazione Mediterraneo CIF benzina e gasolio rappresenta un mero *benchmark* di riferimento, non escludendo circostanze in cui per particolari circuiti di mercato si possano verificare cessioni di tali prodotti a quotazioni inferiori. Tale considerazione è estesa a tutte le tabelle in cui è riportato tale dato.

GRAFICI DEI FONDAMENTALI – 1. CAMBIO EURO/DOLLARO



GRAFICI DEI FONDAMENTALI – 2. QUOTAZIONI BRENT US\$ ED €/BARILE



GRAFICI DEI FONDAMENTALI – 3. QUOTAZIONI CIF MED BENZINA GASOLIO

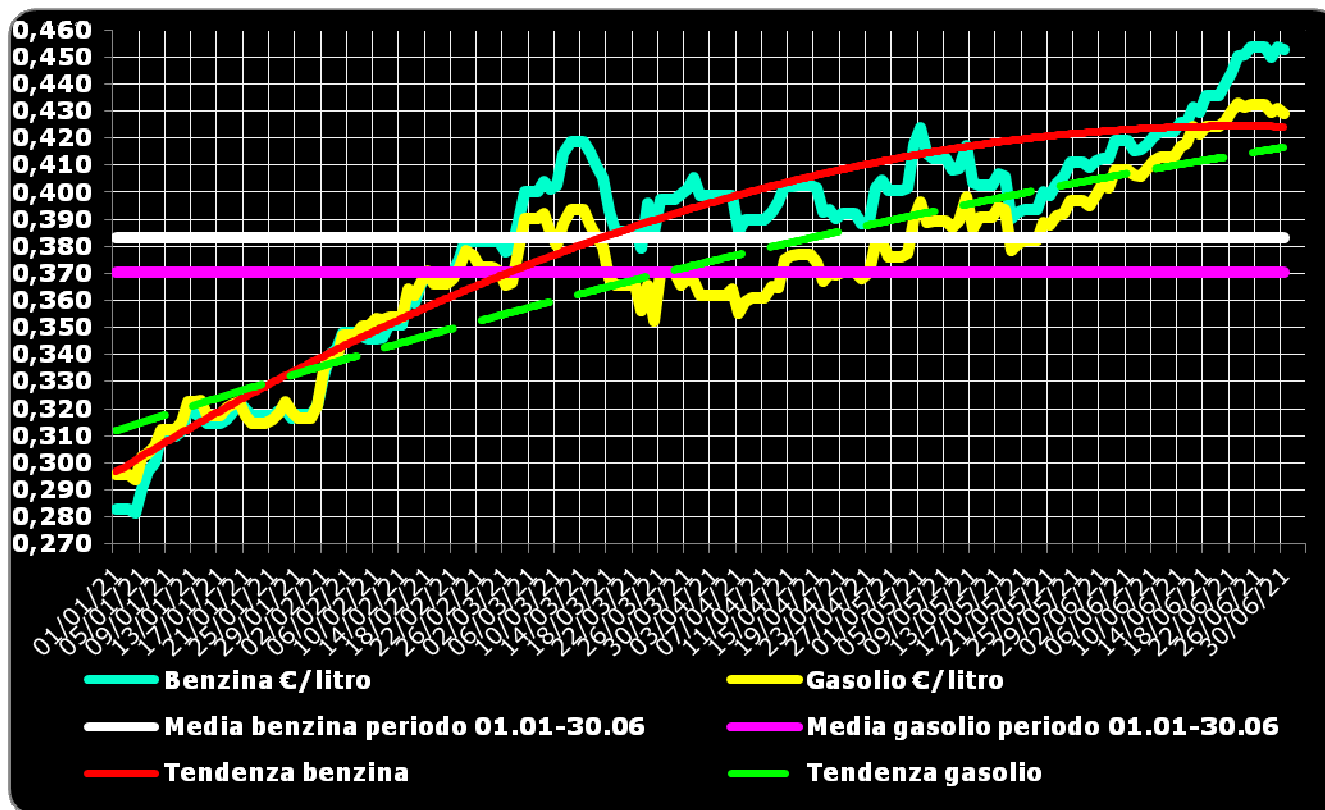
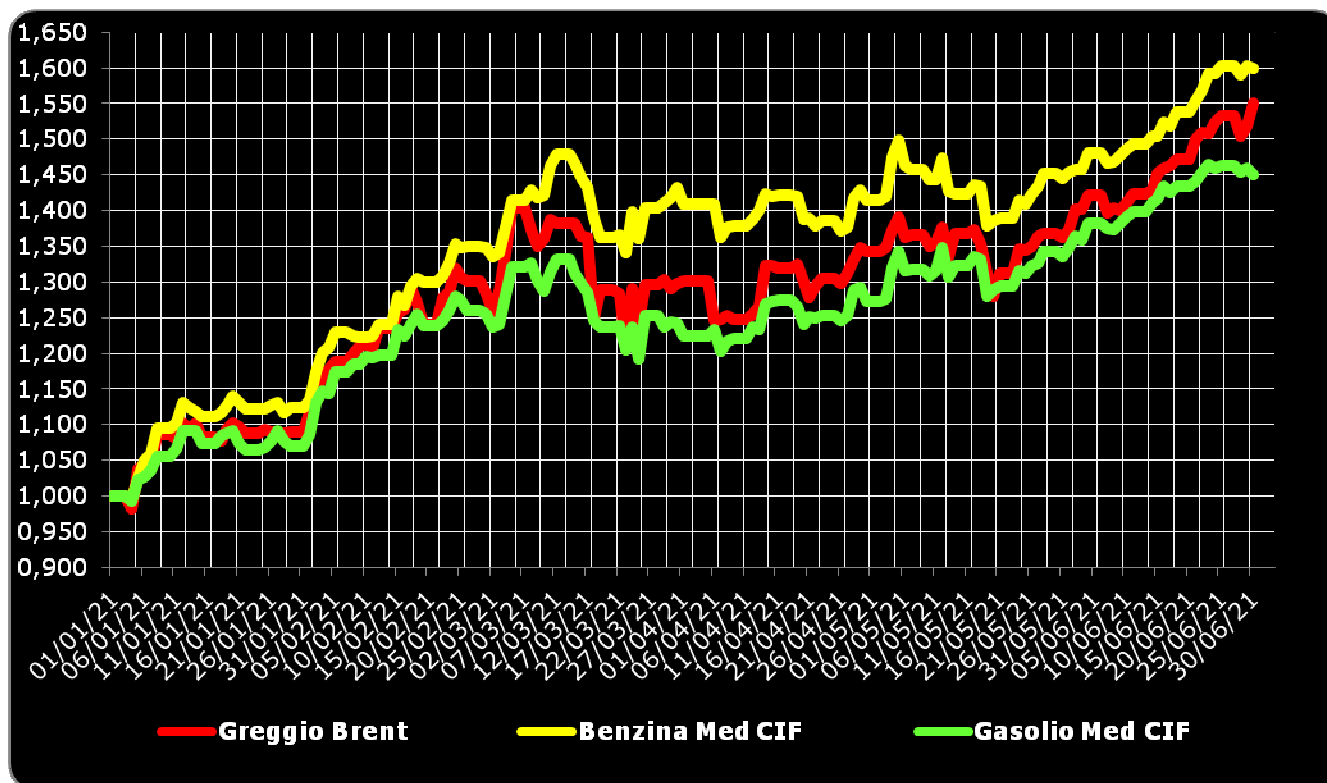


GRAFICO 4. DINAMICA QUOTAZIONI GREGGIO, BENZINA, GASOLIO SU BASE 01.01.2021=1,000



COMPOSIZIONE PREZZO MEDIO «ITALIA SELF» RILEVAZIONE MINISTERO ②

BENZINA €/litro	IVA	Accisa ③	Imposte	Platt's	Ricavo ind.le	Prezzo ind.le	Prezzo finale
Gennaio	0,264	0,728	0,992	0,310	0,163	0,473	1,465
Febbraio	0,273	0,728	1,001	0,358	0,152	0,510	1,511
Marzo	0,283	0,728	1,011	0,398	0,159	0,557	1,568
Aprile	0,284	0,728	1,012	0,396	0,187	0,583	1,575
Maggio	0,287	0,728	1,015	0,405	0,171	0,576	1,591
Giugno	0,291	0,728	1,019	0,432	0,162	0,594	1,613
Luglio							
Agosto							
Settembre							
Ottobre							
Novembre							
Dicembre							
GEN-GIU 2021	0,280	0,728	1,008	0,383	0,163	0,546	1,554
GASOLIO €/litro	IVA	Accisa	Imposte	Platt's	Ricavo ind.le	Prezzo ind.le	Prezzo finale
Gennaio	0,241	0,617	0,858	0,313	0,167	0,480	1,338
Febbraio	0,249	0,617	0,866	0,358	0,159	0,517	1,383
Marzo	0,259	0,617	0,876	0,376	0,183	0,559	1,435
Aprile	0,259	0,617	0,876	0,368	0,193	0,561	1,437
Maggio	0,261	0,617	0,878	0,389	0,182	0,571	1,449
Giugno	0,266	0,617	0,883	0,419	0,171	0,590	1,473
Luglio							
Agosto							
Settembre							
Ottobre							
Novembre							
Dicembre							
GEN-GIU 2021	0,256	0,617	0,873	0,370	0,177	0,547	1,420

② Nuova metodologia D.M. 23 novembre 2012 Ministero sviluppo economico – Prezzo medio self lunedì-domenica – Entrata in vigore dal 21.01.2013

Statistiche mensili e progressive annue dei fondamentali internazionali e dei prezzi Italia

③ Nel valore dell'accisa sulla benzina sono incluse le addizionali regionali. Per il computo dell'accisa si tiene conto dell'incidenza ponderale sul totale dei consumi delle addizionali regionali di accisa sulla benzina vigenti nel periodo (pari a circa 0,0076 euro/litro); tale considerazione è estesa a tutte le tabelle in cui tale dato è riportato.



COMPOSIZIONE PREZZO MEDIO RETE DI MARCHIO ④

BENZINA €/litro	IVA	Accisa	Imposte	Platt's	Ricavo ind.le	Prezzo ind.le	Prezzo finale
Gennaio	0,278	0,728	1,006	0,310	0,223	0,533	1,539
Febbraio	0,285	0,728	1,013	0,358	0,211	0,569	1,582
Marzo	0,295	0,728	1,023	0,398	0,217	0,615	1,638
Aprile	0,297	0,728	1,025	0,396	0,227	0,623	1,648
Maggio	0,300	0,728	1,028	0,405	0,228	0,633	1,661
Giugno	0,302	0,728	1,031	0,432	0,217	0,649	1,680
Luglio							
Agosto							
Settembre							
Ottobre							
Novembre							
Dicembre							
GEN-GIU 2021	0,293	0,728	1,021	0,383	0,221	0,604	1,625
GASOLIO €/litro	IVA	Accisa	Imposte	Platt's	Ricavo ind.le	Prezzo ind.le	Prezzo finale
Gennaio	0,255	0,617	0,872	0,313	0,231	0,544	1,416
Febbraio	0,263	0,617	0,880	0,358	0,221	0,579	1,459
Marzo	0,273	0,617	0,890	0,376	0,246	0,622	1,512
Aprile	0,274	0,617	0,891	0,368	0,258	0,626	1,517
Maggio	0,276	0,617	0,893	0,389	0,247	0,636	1,529
Giugno	0,280	0,617	0,897	0,419	0,235	0,654	1,551
Luglio							
Agosto							
Settembre							
Ottobre							
Novembre							
Dicembre							
GEN-GIU 2021	0,270	0,617	0,887	0,370	0,240	0,610	1,497

④ Il computo è dal 17 febbraio 2015 effettuato sulla fonte delle rilevazioni quotidiane dell'Osservatorio Prezzi Carburanti del MISE elaborato nel *Dossier Prezzi* di *Staffetta Quotidiana* sulla base della media ottenuta moltiplicando sia i

prezzi medi nella modalità *self service* per marchio per il numero degli impianti che hanno registrato i prezzi sul sito dell'Osservatorio che i prezzi medi nella modalità *servito* per marchio. Il prezzo medio ottenuto è, pertanto, un «*proxy*» che approssima il prezzo medio reale, non essendo ivi calcolato anche il prezzo degli impianti che lo hanno lasciato immutato in alcuni giorni del mese oggetto di rilevazione.



COMPOSIZIONE PREZZO MEDIO RETE DI MARCHIO MODALITÀ SELF ^⑤

BENZINA €/litro	IVA	Accisa	Imposte	Platt's	Ricavo ind.le	Prezzo ind.le	Prezzo finale
Gennaio	0,265	0,728	0,993	0,310	0,167	0,477	1,470
Febbraio	0,273	0,728	1,001	0,358	0,155	0,513	1,514
Marzo	0,283	0,728	1,011	0,398	0,162	0,560	1,571
Aprile	0,285	0,728	1,013	0,396	0,172	0,568	1,581
Maggio	0,288	0,728	1,016	0,405	0,174	0,579	1,595
Giugno	0,291	0,728	1,019	0,432	0,165	0,597	1,616
Luglio							
Agosto							
Settembre							
Ottobre							
Novembre							
Dicembre							
01 GEN – 30 GIU 2021	0,281	0,728	1,009	0,383	0,166	0,549	1,558
GASOLIO €/litro	IVA	Accisa	Imposte	Platt's	Ricavo ind.le	Prezzo ind.le	Prezzo finale
Gennaio	0,242	0,617	0,859	0,313	0,172	0,485	1,344
Febbraio	0,250	0,617	0,867	0,358	0,163	0,521	1,388
Marzo	0,260	0,617	0,877	0,376	0,189	0,565	1,442
Aprile	0,261	0,617	0,878	0,368	0,200	0,568	1,446
Maggio	0,263	0,617	0,880	0,389	0,189	0,578	1,458
Giugno	0,267	0,617	0,884	0,419	0,176	0,595	1,479
Luglio							
Agosto							
Settembre							
Ottobre							
Novembre							
Dicembre							
01 GEN – 30 GIU 2021	0,257	0,617	0,874	0,370	0,182	0,552	1,426

^⑤ Dal 17 febbraio 2015 il computo è effettuato sulla fonte delle rilevazioni quotidiane dell'**Osservatorio Prezzi Carburanti del MISE** elaborato nel **Dossier Prezzi** di **Staffetta Quotidiana** sulla base del risultato ottenuto **moltiplicando di-**

stintamente: a) i prezzi medi nella modalità *self service* per marchio per il numero degli impianti che hanno registrato i prezzi sul sito dell'Osservatorio; b) i prezzi medi nella modalità *servito* per marchio. Il prezzo medio ottenuto per ciascuna modalità è, pertanto, **un «proxy» che approssima il prezzo medio reale**, non essendo ivi calcolato anche il prezzo degli impianti che lo hanno lasciato immutato in alcuni giorni del mese oggetto di rilevazione.



COMPOSIZIONE PREZZO MEDIO RETE DI MARCHIO MODALITÀ SERVITO ⑥

BENZINA €/litro	IVA	Accisa	Imposte	Platt's	Ricavo ind.le	Prezzo ind.le	Prezzo finale
Gennaio	0,297	0,728	1,025	0,310	0,311	0,621	1,646
Febbraio	0,304	0,728	1,032	0,358	0,297	0,655	1,687
Marzo	0,314	0,728	1,042	0,398	0,301	0,699	1,741
Aprile	0,316	0,728	1,044	0,396	0,312	0,708	1,752
Maggio	0,318	0,728	1,046	0,405	0,314	0,719	1,765
Giugno	0,322	0,728	1,050	0,432	0,301	0,733	1,783
Luglio							
Agosto							
Settembre							
Ottobre							
Novembre							
Dicembre							
01 GEN – 30 GIU 2021	0,312	0,728	1,040	0,383	0,306	0,689	1,729
GASOLIO €/litro	IVA	Accisa	Imposte	Platt's	Ricavo ind.le	Prezzo ind.le	Prezzo finale
Gennaio	0,275	0,617	0,892	0,313	0,321	0,634	1,526
Febbraio	0,283	0,617	0,900	0,358	0,310	0,668	1,568
Marzo	0,292	0,617	0,909	0,376	0,335	0,711	1,620
Aprile	0,293	0,617	0,910	0,368	0,348	0,716	1,626
Maggio	0,296	0,617	0,913	0,389	0,337	0,726	1,639
Giugno	0,300	0,617	0,917	0,419	0,325	0,744	1,661
Luglio							
Agosto							
Settembre							
Ottobre							
Novembre							
Dicembre							
01 GEN – 30 GIU 2021	0,290	0,617	0,907	0,370	0,330	0,700	1,607

⑥ Dal 17 febbraio 2015 il computo è effettuato sulla fonte delle rilevazioni quotidiane dell'**Osservatorio Prezzi Carburanti del MISE** elaborato nel **Dossier Prezzi** di **Staffetta Quotidiana** sulla base del risultato ottenuto **moltiplicando**

distintamente: a) i prezzi medi nella modalità *self service* per marchio per il numero degli impianti che hanno registrato i prezzi sul sito dell'Osservatorio; b) i prezzi medi nella modalità *servito* per marchio. Il prezzo medio ottenuto per ciascuna modalità è, pertanto, **un «*proxy*» che approssima il prezzo medio reale**, non essendo ivi calcolato anche il prezzo degli impianti che lo hanno lasciato immutato in alcuni giorni del mese oggetto di rilevazione.



COMPOSIZIONE PREZZO MEDIO «POMPE BIANCHE» ⑦

BENZINA €/litro	IVA	Accisa	Imposte	Platt's	Ricavo ind.le	Prezzo ind.le	Prezzo finale
Gennaio	0,263	0,728	0,991	0,310	0,156	0,466	1,457
Febbraio	0,271	0,728	0,999	0,358	0,145	0,503	1,502
Marzo	0,282	0,728	1,010	0,398	0,154	0,552	1,562
Aprile	0,285	0,728	1,013	0,396	0,169	0,565	1,578
Maggio	0,287	0,728	1,015	0,405	0,170	0,575	1,590
Giugno	0,290	0,728	1,018	0,432	0,156	0,588	1,606
Luglio							
Agosto							
Settembre							
Ottobre							
Novembre							
Dicembre							
GEN-GIU 2021	0,279	0,728	1,008	0,383	0,159	0,542	1,550
GASOLIO €/litro	IVA	Accisa	Imposte	Platt's	Ricavo ind.le	Prezzo ind.le	Prezzo finale
Gennaio	0,239	0,617	0,856	0,313	0,158	0,471	1,327
Febbraio	0,247	0,617	0,864	0,358	0,148	0,506	1,370
Marzo	0,257	0,617	0,874	0,376	0,173	0,549	1,423
Aprile	0,258	0,617	0,875	0,368	0,188	0,556	1,431
Maggio	0,260	0,617	0,877	0,389	0,175	0,564	1,441
Giugno	0,263	0,617	0,880	0,419	0,161	0,580	1,460
Luglio							
Agosto							
Settembre							
Ottobre							
Novembre							
Dicembre							
GEN-GIU 2021	0,254	0,617	0,871	0,370	0,168	0,538	1,409

⑦ Il computo è dal 17 febbraio 2015 effettuato sulla fonte delle rilevazioni quotidiane dell'Osservatorio Prezzi Carburanti del MISE elaborato nel *Dossier Prezzi* di *Staffetta Quotidiana* sulla base della media ottenuta moltiplicando sia i

prezzi medi nella modalità *self service* per il numero degli impianti *NO-LOGO* che hanno registrato i prezzi sul sito dell'Osservatorio che i prezzi medi nella modalità *servito* dei medesimi. Il prezzo medio ottenuto è, pertanto, un «*proxy*» che approssima il prezzo medio reale dei *NO-LOGO*, non essendo ivi calcolato anche il prezzo degli impianti che lo hanno lasciato immutato in alcuni giorni del mese oggetto di rilevazione.



COMPOSIZIONE PREZZO MEDIO «POMPE BIANCHE» MODALITÀ SELF ⑧

BENZINA €/litro	IVA	Accisa	Imposte	Platt's	Ricavo ind.le	Prezzo ind.le	Prezzo finale
Gennaio	0,259	0,728	0,987	0,310	0,139	0,449	1,436
Febbraio	0,267	0,728	0,995	0,358	0,130	0,488	1,483
Marzo	0,278	0,728	1,006	0,398	0,139	0,537	1,543
Aprile	0,281	0,728	1,009	0,396	0,154	0,550	1,559
Maggio	0,283	0,728	1,011	0,405	0,155	0,560	1,571
Giugno	0,286	0,728	1,014	0,432	0,141	0,573	1,587
Luglio							
Agosto							
Settembre							
Ottobre							
Novembre							
Dicembre							
01 GEN – 30 GIU 2021	0,276	0,728	1,004	0,383	0,143	0,526	1,530
GASOLIO €/litro	IVA	Accisa	Imposte	Platt's	Ricavo ind.le	Prezzo ind.le	Prezzo finale
Gennaio	0,236	0,617	0,853	0,313	0,141	0,454	1,307
Febbraio	0,244	0,617	0,861	0,358	0,132	0,490	1,351
Marzo	0,253	0,617	0,870	0,376	0,158	0,534	1,404
Aprile	0,254	0,617	0,871	0,368	0,172	0,540	1,411
Maggio	0,256	0,617	0,873	0,389	0,159	0,548	1,421
Giugno	0,259	0,617	0,876	0,419	0,144	0,563	1,439
Luglio							
Agosto							
Settembre							
Ottobre							
Novembre							
Dicembre							
01 GEN – 30 GIU 2021	0,250	0,617	0,867	0,370	0,152	0,522	1,389

⑧ Dal 17 febbraio 2015 il computo è effettuato sulla fonte delle rilevazioni quotidiane dell'Osservatorio Prezzi Carburanti del MISE elaborato nel *Dossier Prezzi* di *Staffetta Quotidiana* sulla base della media ottenuta moltiplicando sia i

prezzi medi nella modalità *self service* per il numero degli impianti *NO-LOGO* che hanno registrato i prezzi sul sito dell'Osservatorio che i prezzi medi nella modalità *servito* dei medesimi. Il prezzo medio ottenuto è, pertanto, un «*proxy*» che approssima il prezzo medio reale dei *NO-LOGO*, non essendo ivi calcolato anche il prezzo degli impianti che lo hanno lasciato immutato in alcuni giorni del mese oggetto di rilevazione.



COMPOSIZIONE PREZZO MEDIO «POMPE BIANCHE» MODALITÀ SERVITO ⑨

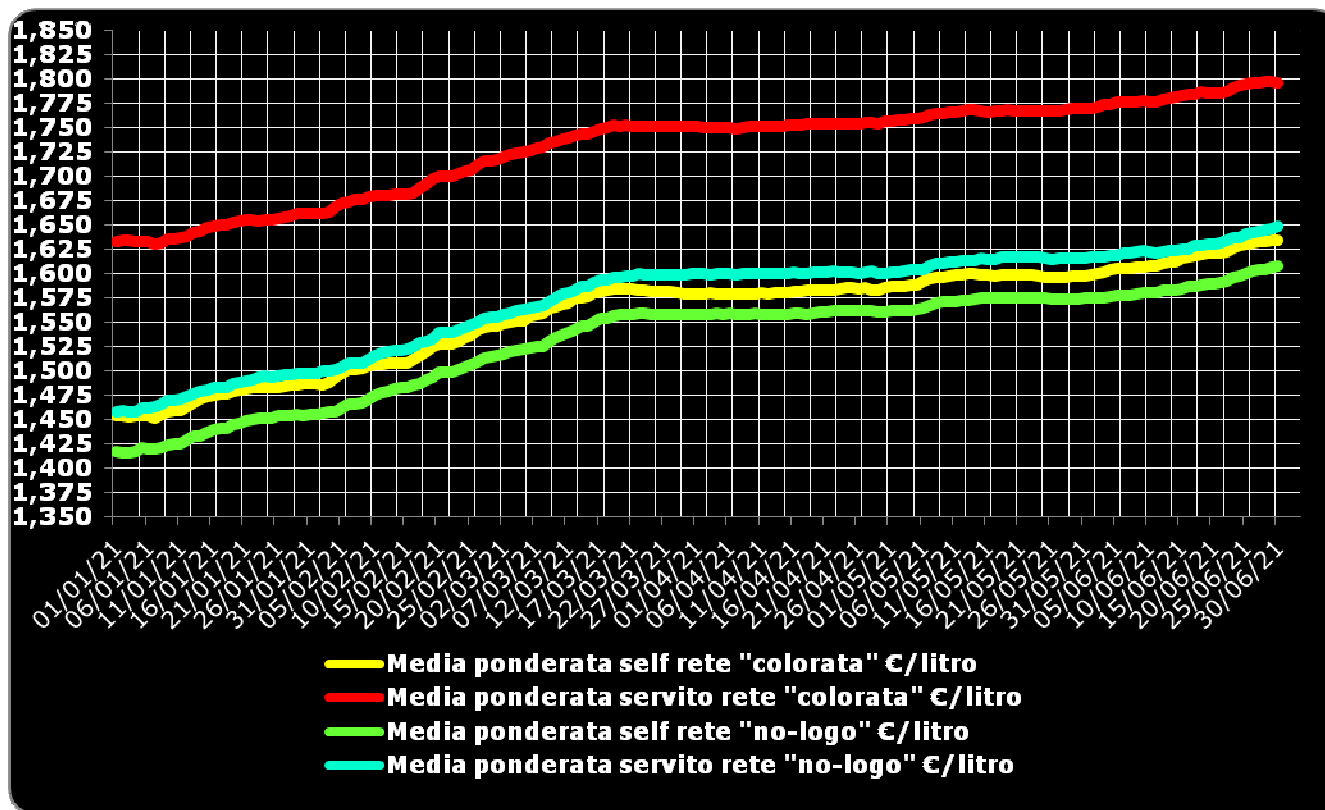
BENZINA €/litro	IVA	Accisa	Imposte	Platt's	Ricavo ind.le	Prezzo ind.le	Prezzo finale
Gennaio	0,267	0,728	0,995	0,310	0,174	0,484	1,479
Febbraio	0,275	0,728	1,003	0,358	0,163	0,521	1,524
Marzo	0,286	0,728	1,014	0,398	0,172	0,570	1,584
Aprile	0,289	0,728	1,017	0,396	0,187	0,583	1,600
Maggio	0,291	0,728	1,019	0,405	0,188	0,593	1,612
Giugno	0,294	0,728	1,022	0,432	0,174	0,606	1,628
Luglio							
Agosto							
Settembre							
Ottobre							
Novembre							
Dicembre							
01 GEN – 30 GIU 2021	0,283	0,728	1,011	0,383	0,177	0,560	1,571
GASOLIO €/litro	IVA	Accisa	Imposte	Platt's	Ricavo ind.le	Prezzo ind.le	Prezzo finale
Gennaio	0,243	0,617	0,860	0,313	0,177	0,490	1,350
Febbraio	0,251	0,617	0,868	0,358	0,166	0,524	1,392
Marzo	0,261	0,617	0,878	0,376	0,191	0,567	1,445
Aprile	0,262	0,617	0,879	0,368	0,206	0,574	1,453
Maggio	0,264	0,617	0,881	0,389	0,193	0,582	1,463
Giugno	0,267	0,617	0,884	0,419	0,179	0,598	1,482
Luglio							
Agosto							
Settembre							
Ottobre							
Novembre							
Dicembre							
01 GEN – 30 GIU 2021	0,258	0,617	0,875	0,370	0,186	0,556	1,431

⑨ Dal 17 febbraio 2015 il computo è effettuato sulla fonte delle rilevazioni quotidiane dell'Osservatorio Prezzi Carburanti del MISE elaborato nel *Dossier Prezzi* di *Staffetta Quotidiana* sulla base della media ottenuta moltiplicando sia i

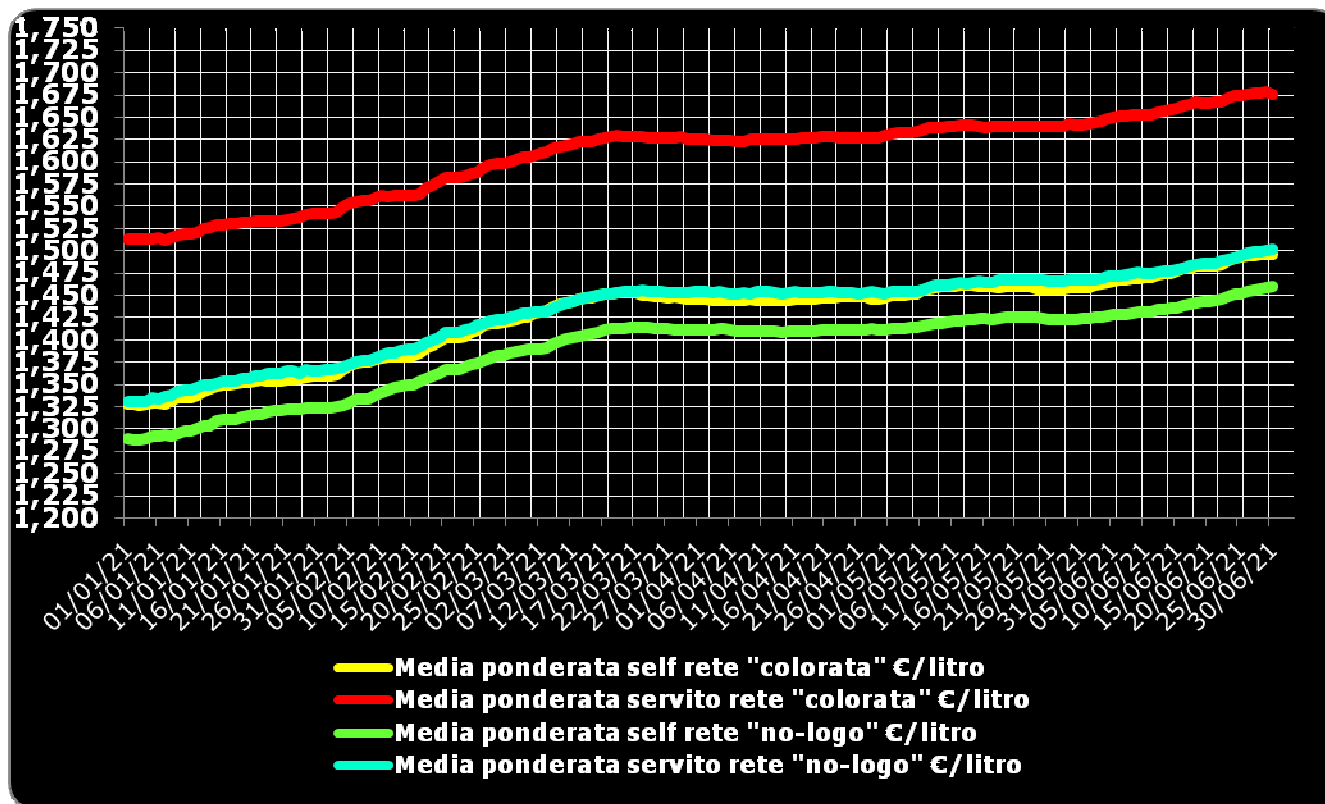
prezzi medi nella modalità *self service* per il numero degli impianti *NO-LOGO* che hanno registrato i prezzi sul sito dell'Osservatorio che i prezzi medi nella modalità *servito* dei medesimi. Il prezzo medio ottenuto è, pertanto, un «*proxy*» che approssima il prezzo medio reale dei *NO-LOGO*, non essendo ivi calcolato anche il prezzo degli impianti che lo hanno lasciato immutato in alcuni giorni del mese oggetto di rilevazione.



GRAFICI DEI PREZZI RETE – 1. BENZINA



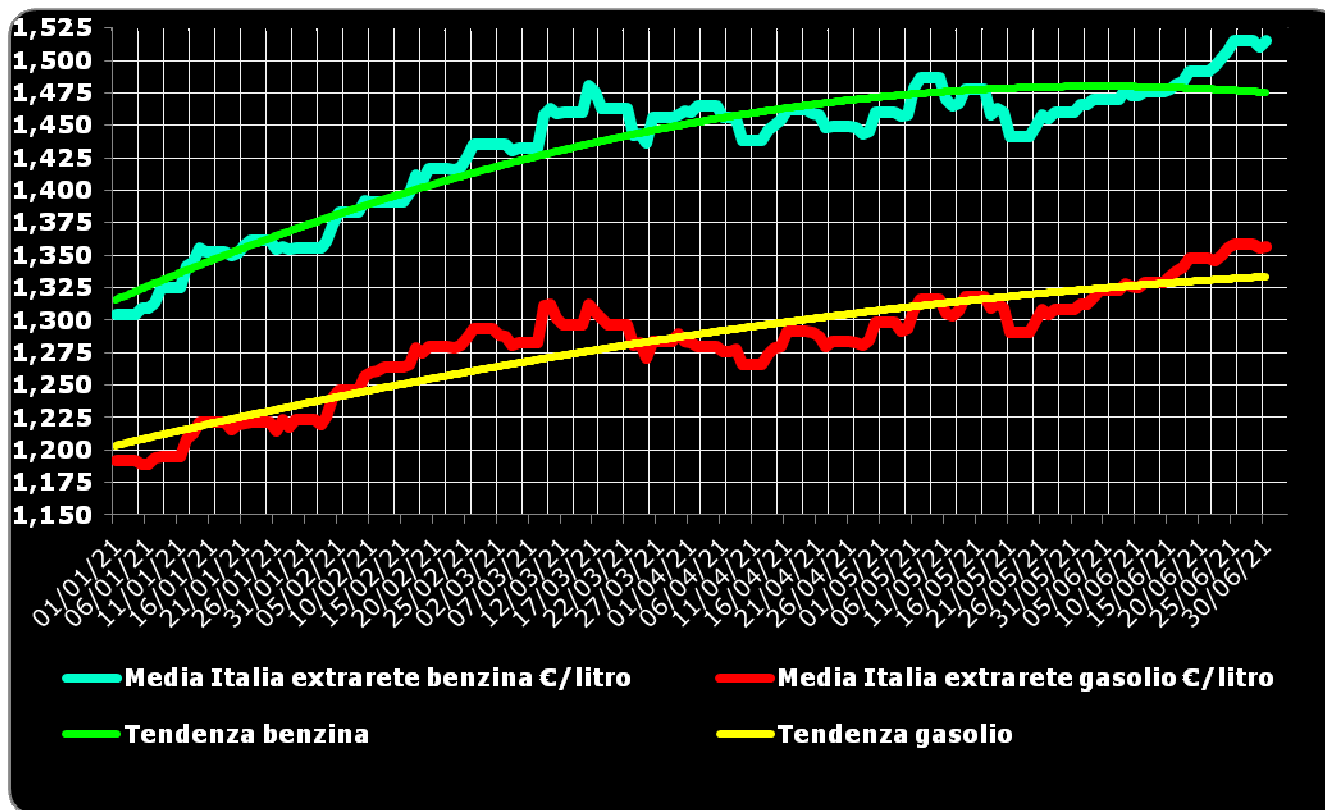
GRAFICI DEI PREZZI RETE – 2. GASOLIO



PREZZO MEDIO DI CESSIONE ALL'EXTRARETE

BENZINA extrarete €/litro	IVA	Accisa	Imposte	Platt's	Ricavo ind.le	Prezzo ind.le	Prezzo finale
Gennaio	0,242	0,728	0,970	0,310	0,060	0,370	1,340
Febbraio	0,252	0,728	0,980	0,358	0,061	0,419	1,399
Marzo	0,262	0,728	0,990	0,398	0,065	0,463	1,453
Aprile	0,262	0,728	0,990	0,396	0,068	0,464	1,454
Maggio	0,264	0,728	0,992	0,405	0,067	0,472	1,464
Giugno	0,268	0,728	0,996	0,432	0,059	0,491	1,487
Luglio							
Agosto							
Settembre							
Ottobre							
Novembre							
Dicembre							
GEN-GIU 2021	0,258	0,728	0,986	0,383	0,064	0,447	1,433
GASOLIO extrarete €/litro	IVA	Accisa	Imposte	Platt's	Ricavo ind.le	Prezzo ind.le	Prezzo finale
Gennaio	0,218	0,617	0,835	0,313	0,062	0,375	1,210
Febbraio	0,228	0,617	0,845	0,358	0,061	0,419	1,264
Marzo	0,233	0,617	0,850	0,376	0,066	0,442	1,292
Aprile	0,231	0,617	0,848	0,368	0,065	0,433	1,281
Maggio	0,235	0,617	0,852	0,389	0,065	0,454	1,306
Giugno	0,241	0,617	0,858	0,419	0,061	0,480	1,338
Luglio							
Agosto							
Settembre							
Ottobre							
Novembre							
Dicembre							
GEN-GIU 2021	0,231	0,617	0,848	0,370	0,064	0,434	1,282

GRAFICI DEI PREZZI EXTRARETE – BENZINA E GASOLIO



PREZZO MEDIO «ITALIA» PRODOTTI (ELABORATA DA FIGISC/ANISA)

MESE	BENZINA €/LITRO	GASOLIO €/LITRO	G.P.L. €/LITRO ⑩	METANO €/KG. ☆
Gennaio	1,465	1,338	0,617	0,975
Febbraio	1,511	1,383	0,634	0,976
Marzo	1,568	1,435	0,650	0,975
Aprile	1,575	1,437	0,656	0,976
Maggio	1,591	1,449	0,654	0,975
Giugno	1,613	1,473	0,655	0,977
Luglio				
Agosto				
Settembre				
Ottobre				
Novembre				
Dicembre				
GEN-GIU 2021	1,554	1,420	0,644	0,976

⑩ su rilevazione fonte: Ministero dello sviluppo economico – DGERM e Osservatorio Prezzi Carburanti MISE

☆ su rilevazione fonte: STAFFETTA PETROLIFERA e Osservatorio Prezzi Carburanti MISE

FONTI:

U.S. ENERGY INFORMATION ADMINISTRATION
EUROPEAN CENTRAL BANK
STAFFETTA QUOTIDIANA
QUOTIDIANO ENERGIA
MINISTERO DELLO SVILUPPO ECONOMICO



ELABORAZIONI:

FIGISC/ANISA CONFCOMMERCIO