

# FIGISC ANISA NEWSLETTER PREZZI

**N. 111/NP – 31 LUGLIO 2021**

**STATISTICHE DEI PREZZI**

**UNIONE EUROPEA ED ALTRI PAESI**

**EXTRACOMUNITARI**

**MEDIE MESE LUGLIO 2021**

*a cura della Segreteria Nazionale*

## **FIGISC/ANISA CONFCOMMERCIO**

**00153 ROMA**

**Presidenti Nazionali FIGISC:**

**Presidente Nazionale ANISA:**

**Segreteria Nazionale:**

**Segreteria Nazionale: Telefono: 06 5866351 - Fax 06 58331724**

**e-mail: [figisc@confcommercio.it](mailto:figisc@confcommercio.it) [anisa@confcommercio.it](mailto:anisa@confcommercio.it)**

**sito internet: [www.figisc.it](http://www.figisc.it)**

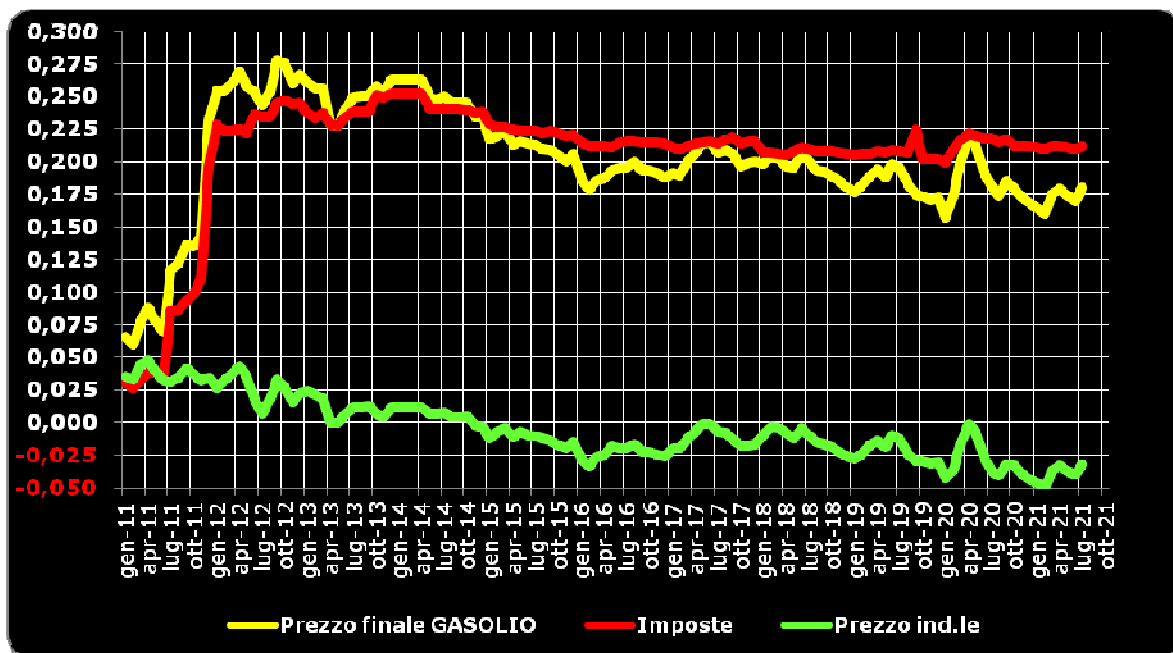
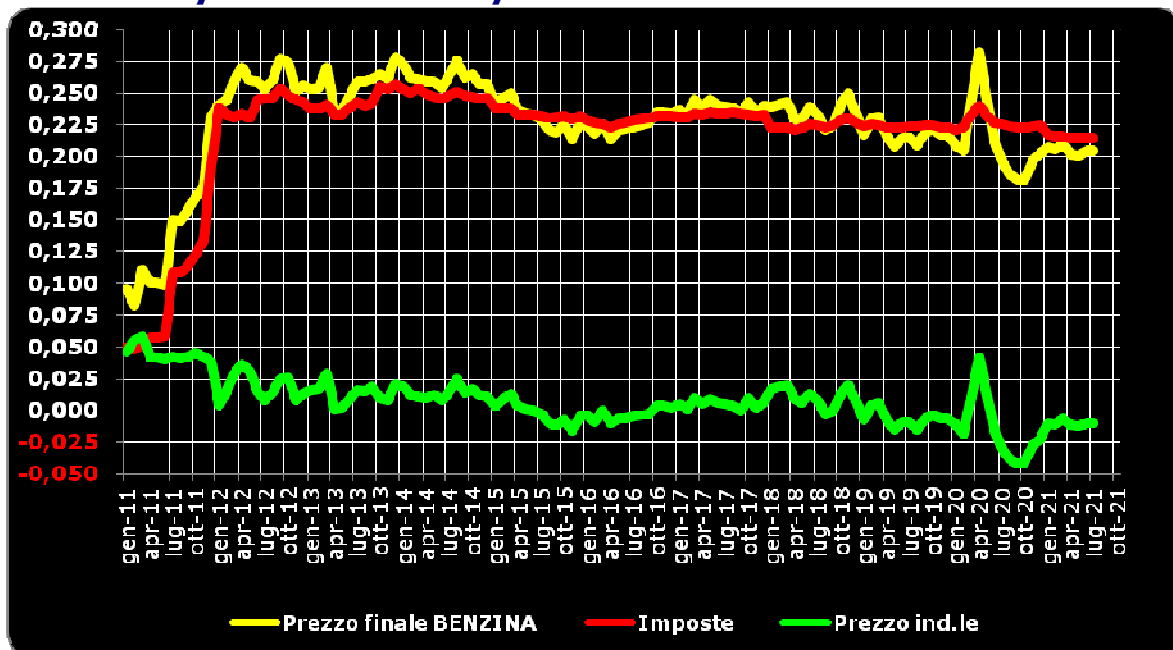
**Piazza G.G. Belli 2**

**BRUNO BEARZI**

**MASSIMO TERZI**

**PAOLO UNITI**

# STACCO DEL PREZZO E DEI SUOI COMPONENTI DALLA MEDIA ARITMETICA – ITALIA/U.E. – GEN '11/LUG '21 - €/LITRO



## STACCO DALLA MEDIA ARITMETICA U.E. DEL PREZZO E DEI SUOI FATTORI – TUTTI I PAESI – BENZINA - (€/LITRO) – LUGLIO 2021

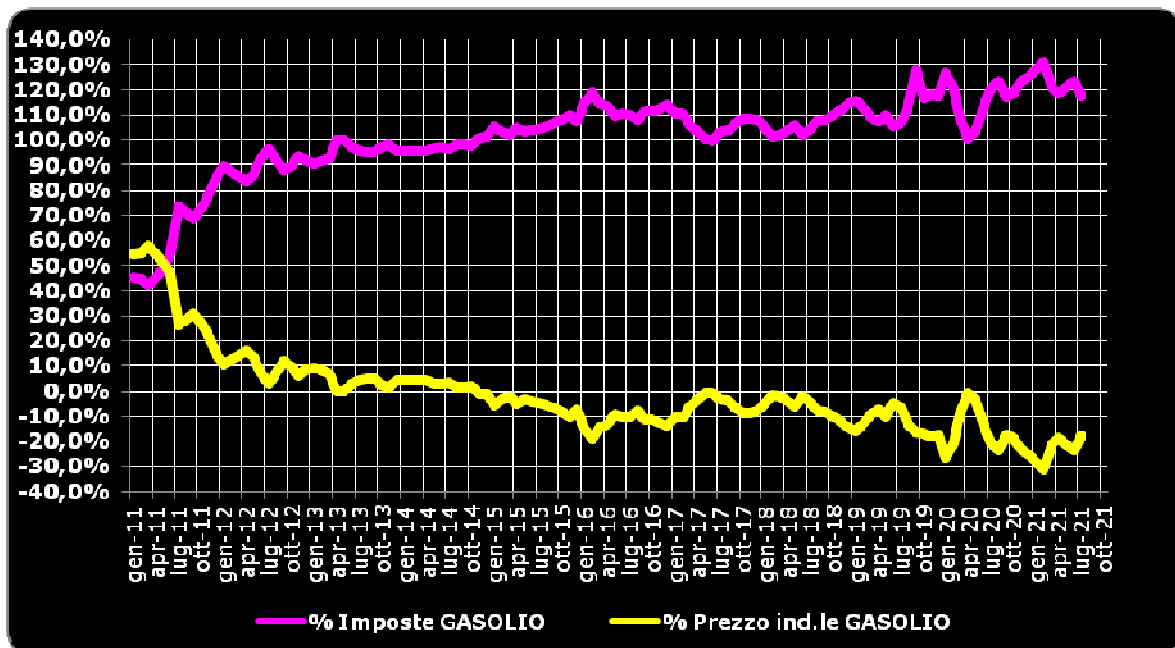
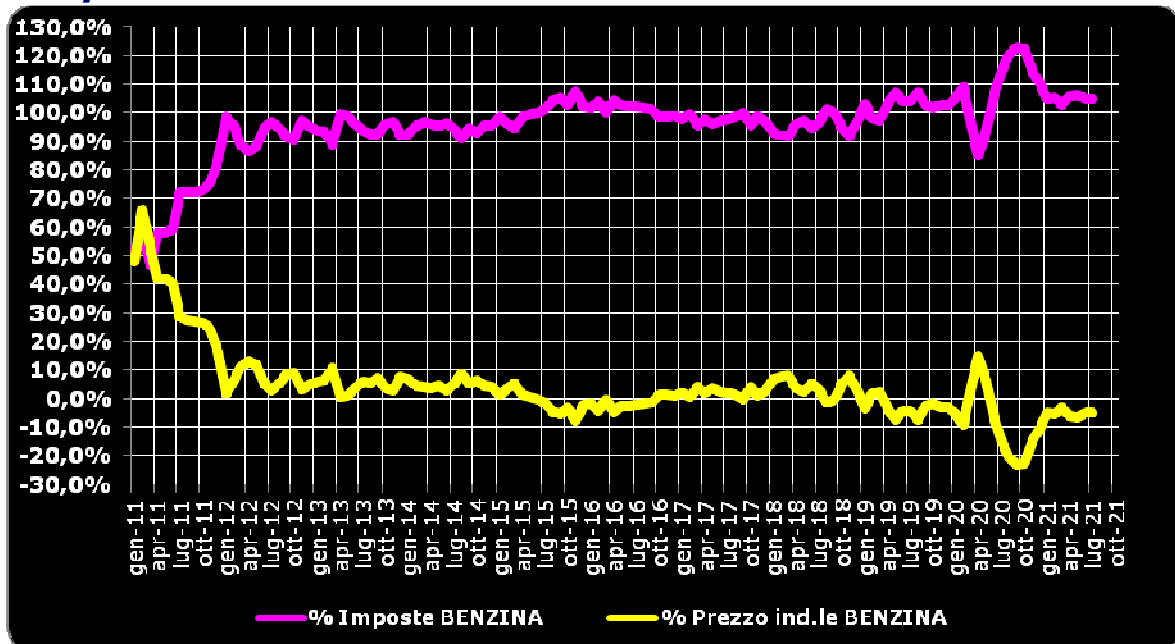
Paese	Prezzo consumo	Paese	Imposte	Paese	Prezzo ind.le
Olanda	+0,389	Olanda	+0,328	Danimarca	+0,095
Danimarca	+0,248	Finlandia	+0,238	Germania	+0,063
Finlandia	+0,243	Grecia	+0,226	Olanda	+0,061
Grecia	+0,232	<b>ITALIA (*)</b>	<b>+0,214</b>	Portogallo	+0,057
Portogallo	+0,226	Portogallo	+0,169	Spagna	+0,054
<b>ITALIA (*)</b>	<b>+0,204</b>	Svezia	+0,159	Svezia	+0,026
Svezia	+0,185	Danimarca	+0,153	Croazia	+0,016
Germania	+0,162	Francia	+0,143	Estonia	+0,012
Francia	+0,131	Irlanda	+0,114	Cipro	+0,009
Irlanda	+0,086	Germania	+0,100	Polonia	+0,008
Belgio	+0,055	Belgio	+0,049	Ungheria	+0,008
Croazia	+0,010	Croazia	-0,006	Belgio	+0,006
Estonia	+0,006	Estonia	-0,007	Finlandia	+0,006
Slovacchia	-0,035	Slovacchia	-0,033	Grecia	+0,006
Spagna	-0,042	Malta	-0,057	Lussemburgo	-0,002
Lussemburgo	-0,102	Lettonia	-0,061	Slovacchia	-0,002
Malta	-0,104	Cechia	-0,085	Romania	-0,009
Lettonia	-0,111	Spagna	-0,095	<b>ITALIA (*)</b>	<b>-0,010</b>
Austria	-0,139	Lussemburgo	-0,100	Francia	-0,011
Cechia	-0,143	Austria	-0,104	Irlanda	-0,028
Lituania	-0,155	Lituania	-0,122	Lituania	-0,034
Cipro	-0,157	Slovenia	-0,140	Austria	-0,035
Ungheria	-0,182	Cipro	-0,166	Malta	-0,046
Slovenia	-0,191	Ungheria	-0,190	Lettonia	-0,049
Polonia	-0,202	Polonia	-0,211	Slovenia	-0,051
Romania	-0,260	Romania	-0,251	Cechia	-0,058
Bulgaria	-0,357	Bulgaria	-0,267	Bulgaria	-0,090

(\*) Il calcolo del prezzo industriale dal mese di gennaio viene effettuato per l'Italia sulla base esclusivamente dell'accisa statale di 0,72840 euro/litro, in considerazione della intervenuta abolizione dell'IRBA.

## STACCO DALLA MEDIA ARITMETICA U.E. DEL PREZZO E DEI SUOI FATTORI – TUTTI I PAESI – GASOLIO - (€/LITRO) – LUGLIO 2021

Paese	Prezzo consumo	Paese	Imposte	Paese	Prezzo ind.le
Svezia	+0,312	<b>ITALIA</b>	<b>+0,212</b>	Svezia	+0,200
Finlandia	+0,185	Belgio	+0,184	Finlandia	+0,059
<b>ITALIA</b>	<b>+0,180</b>	Francia	+0,172	Croazia	+0,054
Belgio	+0,173	Finlandia	+0,126	Germania	+0,050
Olanda	+0,139	Irlanda	+0,124	Danimarca	+0,049
Portogallo	+0,127	Svezia	+0,112	Grecia	+0,049
Francia	+0,114	Portogallo	+0,108	Olanda	+0,032
Irlanda	+0,093	Olanda	+0,107	Cipro	+0,031
Danimarca	+0,092	Danimarca	+0,043	Portogallo	+0,019
Germania	+0,066	Slovenia	+0,021	Spagna	+0,014
Croazia	+0,063	Germania	+0,016	Ungheria	+0,013
Grecia	+0,062	Grecia	+0,013	Belgio	=0,000
Cipro	-0,028	Croazia	+0,009	Slovacchia	-0,001
Slovenia	-0,032	Malta	-0,020	Estonia	-0,003
Spagna	-0,065	Lettonia	-0,039	Polonia	-0,005
Slovacchia	-0,071	Cipro	-0,059	Lussemburgo	-0,012
Ungheria	-0,078	Austria	-0,065	Romania	-0,014
Austria	-0,088	Slovacchia	-0,070	Austria	-0,023
Lettonia	-0,094	Cechia	-0,076	Cechia	-0,025
Cechia	-0,101	Spagna	-0,079	Irlanda	-0,031
Estonia	-0,104	Ungheria	-0,091	<b>ITALIA</b>	<b>-0,032</b>
Lussemburgo	-0,108	Lussemburgo	-0,095	Slovenia	-0,052
Malta	-0,117	Estonia	-0,101	Lettonia	-0,055
Polonia	-0,134	Lituania	-0,102	Lituania	-0,057
Lituania	-0,159	Polonia	-0,128	Francia	-0,058
Romania	-0,165	Romania	-0,151	Bulgaria	-0,092
Bulgaria	-0,261	Bulgaria	-0,169	Malta	-0,097

# CONTRIBUTO DEI FATTORI ALLO STACCO ITALIA DEL PREZZO DALLA MEDIA ARITMETICA U.E. GEN '11/LUG '21



## PREZZI MEDI MENSILI BENZINA (€/LITRO)

N.	Paese	Prezzo consumo (€/lt)	Var. % su VII 2020	Var. % su VI 2021	Imposte (€/lt)	Prezzo ind.le (€/lt)
1	Olanda	1,833	+17,29%	+2,05%	1,139	0,694
2	Danimarca	1,692	+16,54%	+1,57%	0,965	0,728
3	Finlandia	1,687	+22,18%	+3,39%	1,049	0,638
4	Grecia	1,676	+17,25%	+2,97%	1,037	0,639
5	Portogallo	1,670	+19,71%	+2,50%	0,980	0,690
<b>6</b>	<b>ITALIA (*)</b>	<b>1,648</b>	<b>+17,48%</b>	<b>+2,32%</b>	<b>1,026</b>	<b>0,623</b>
7	Svezia	1,629	+18,29%	+2,01%	0,970	0,659
8	Germania	1,606	+24,03%	+2,70%	0,911	0,695
9	Francia	1,575	+17,36%	+2,53%	0,954	0,621
10	Irlanda	1,530	+22,70%	+2,91%	0,925	0,605
11	Belgio	1,499	+16,40%	+2,03%	0,861	0,639
12	Croazia	1,454	+19,87%	+3,64%	0,805	0,649
13	Estonia	1,450	+17,48%	+2,73%	0,805	0,645
<b>(**)</b>	<b>MEDIA U.E.</b>	<b>1,444</b>	<b>+19,62%</b>	<b>+2,61%</b>	<b>0,811</b>	<b>0,633</b>
14	Slovacchia	1,409	+20,24%	+3,45%	0,779	0,631
15	Spagna	1,402	+20,88%	+2,29%	0,716	0,686
16	Lussemburgo	1,342	+23,60%	+2,13%	0,711	0,631
17	Malta	1,340	=0,00%	=0,00%	0,754	0,586
18	Lettonia	1,333	+16,83%	+1,63%	0,750	0,583
19	Austria	1,305	+23,56%	+3,39%	0,707	0,598
20	Cechia	1,301	+24,61%	+2,06%	0,727	0,574
21	Lituania	1,289	+18,87%	+2,70%	0,690	0,599
22	Cipro	1,286	+20,22%	+3,40%	0,645	0,641
23	Ungheria	1,262	+19,50%	+2,49%	0,621	0,641
24	Slovenia	1,253	+24,80%	+4,21%	0,671	0,582
25	Polonia	1,242	+28,66%	+3,68%	0,600	0,641
26	Romania	1,184	+27,13%	+2,86%	0,560	0,624
27	Bulgaria	1,087	+24,24%	+3,75%	0,544	0,543

(\*) Il calcolo del prezzo industriale dal mese di gennaio viene effettuato per l'Italia esclusivamente sulla base dell'accisa statale di 0,72840 euro/litro, in considerazione della abolizione dell'IRBA.

(\*\*) Media aritmetica

## PREZZI MEDI MENSILI GASOLIO (€/LITRO)

N.	Paese	Prezzo consumo (€/lt)	Var. % su VII 2020	Var. % su VI 2021	Imposte (€/lt)	Prezzo ind.le (€/lt)
1	Svezia	<b>1,639</b>	+17,83%	+0,48%	<b>0,789</b>	<b>0,850</b>
2	Finlandia	<b>1,512</b>	+27,08%	+2,53%	<b>0,803</b>	<b>0,709</b>
<b>3</b>	<b>ITALIA</b>	<b>1,506</b>	<b>+16,78%</b>	<b>+2,44%</b>	<b>0,889</b>	<b>0,617</b>
4	Belgio	<b>1,500</b>	+16,47%	+1,22%	<b>0,861</b>	<b>0,640</b>
5	Olanda	<b>1,466</b>	+20,02%	+1,38%	<b>0,784</b>	<b>0,681</b>
6	Portogallo	<b>1,454</b>	+18,23%	+1,91%	<b>0,785</b>	<b>0,669</b>
7	Francia	<b>1,441</b>	+16,20%	+1,83%	<b>0,849</b>	<b>0,592</b>
8	Irlanda	<b>1,420</b>	+22,61%	+2,50%	<b>0,801</b>	<b>0,619</b>
9	Danimarca	<b>1,419</b>	+18,02%	+1,73%	<b>0,720</b>	<b>0,699</b>
10	Germania	<b>1,393</b>	+27,54%	+2,03%	<b>0,693</b>	<b>0,700</b>
11	Croazia	<b>1,390</b>	+19,58%	+2,38%	<b>0,686</b>	<b>0,704</b>
12	Grecia	<b>1,389</b>	+20,24%	+2,89%	<b>0,690</b>	<b>0,699</b>
<b>(*)</b>	<b>MEDIA U.E.</b>	<b>1,327</b>	<b>+19,64%</b>	<b>+2,05%</b>	<b>0,677</b>	<b>0,650</b>
13	Cipro	<b>1,299</b>	+19,53%	+2,97%	<b>0,618</b>	<b>0,681</b>
14	Slovenia	<b>1,295</b>	+29,24%	+3,39%	<b>0,697</b>	<b>0,597</b>
15	Spagna	<b>1,262</b>	+19,50%	+2,23%	<b>0,598</b>	<b>0,664</b>
16	Slovacchia	<b>1,256</b>	+20,49%	+3,70%	<b>0,607</b>	<b>0,649</b>
17	Ungheria	<b>1,248</b>	+14,33%	+0,58%	<b>0,585</b>	<b>0,663</b>
18	Austria	<b>1,239</b>	+20,71%	+2,48%	<b>0,612</b>	<b>0,627</b>
19	Lettonia	<b>1,233</b>	+17,65%	+1,75%	<b>0,638</b>	<b>0,595</b>
20	Cechia	<b>1,226</b>	+18,32%	+2,26%	<b>0,601</b>	<b>0,625</b>
21	Estonia	<b>1,223</b>	+22,62%	+1,41%	<b>0,576</b>	<b>0,647</b>
22	Lussemburgo	<b>1,219</b>	+26,19%	+1,08%	<b>0,582</b>	<b>0,637</b>
23	Malta	<b>1,210</b>	=0,00%	=0,00%	<b>0,657</b>	<b>0,553</b>
24	Polonia	<b>1,193</b>	+25,09%	+1,15%	<b>0,549</b>	<b>0,645</b>
25	Lituania	<b>1,167</b>	+19,37%	+3,14%	<b>0,575</b>	<b>0,593</b>
26	Romania	<b>1,162</b>	+22,93%	+3,17%	<b>0,525</b>	<b>0,636</b>
27	Bulgaria	<b>1,066</b>	+21,67%	+3,59%	<b>0,508</b>	<b>0,558</b>

(\*) Media aritmetica

## SCOMPOSIZIONE DEI PREZZI MEDI MENSILI BENZINA E GASOLIO (€/LITRO)

Paese	BENZINA		GASOLIO	
	Imposte %	Prezzo ind.le %	Imposte %	Prezzo ind.le %
Austria	54,17%	45,83%	49,38%	50,62%
Belgio	57,41%	42,59%	57,36%	42,64%
Bulgaria	50,06%	49,94%	47,66%	52,34%
Cechia	55,86%	44,14%	49,02%	50,98%
Cipro	50,15%	49,85%	47,58%	52,42%
Croazia	55,38%	44,62%	49,35%	50,65%
Danimarca	57,00%	43,00%	50,74%	49,26%
Estonia	55,50%	44,50%	47,10%	52,90%
Finlandia	62,17%	37,83%	53,11%	46,89%
Francia	60,56%	39,44%	58,94%	41,06%
Germania	56,71%	43,29%	49,74%	50,26%
Grecia	61,89%	38,11%	49,69%	50,31%
Irlanda	60,49%	39,51%	56,41%	43,59%
<b>ITALIA</b>	<b>62,23%</b>	<b>37,77%</b>	<b>59,02%</b>	<b>40,98%</b>
Lettonia	56,24%	43,76%	51,76%	48,24%
Lituania	53,52%	46,48%	49,22%	50,78%
Lussemburgo	53,00%	47,00%	47,71%	52,29%
Malta	56,25%	43,75%	54,30%	45,70%
Olanda	62,15%	37,85%	53,50%	46,50%
Polonia	48,36%	51,64%	45,97%	54,03%
Portogallo	58,70%	41,30%	54,00%	46,00%
Romania	47,31%	52,69%	45,23%	54,77%
Slovacchia	55,24%	44,76%	48,34%	51,66%
Slovenia	53,59%	46,41%	53,86%	46,14%
Spagna	51,06%	48,94%	47,39%	52,61%
Svezia	59,54%	40,46%	48,12%	51,88%
Ungheria	49,24%	50,76%	46,89%	53,11%
<b>MEDIA (*)</b>	<b>56,18%</b>	<b>43,82%</b>	<b>51,02%</b>	<b>48,98%</b>

(\*) Media aritmetica

## STACCO MEDIO MENSILE DEL PREZZO INDUSTRIALE (EURO/LITRO)

CALCOLO STACCHI ITALIA – UNIONE EUROPEA PREZZO INDUSTRIALE SU CAMPIONI UNIONE A 28 PAESI MEMBRI ED A 19 PAESI MEMBRI DI AREA EURO – METODO PONDERALE IN BASE ALLE QUOTA DI VENDITE DI PRODOTTO DI CIASCUN PAESE SUL TOTALE COMUNITARIO

Rilevazioni stacco	Benzina €/litro	Gasolio €/litro	Data
Su media UE28	-0,038	-0,039	05/07/21
Su media UE area €	-0,042	-0,034	
Su media UE28	-0,032	-0,032	12/07/21
Su media UE area €	-0,038	-0,028	
Su media UE28	-0,035	-0,031	19/07/21
Su media UE area €	-0,041	-0,028	
Su media UE28	-0,035	-0,031	26/07/21
Su media UE area €	-0,040	-0,028	
Su media UE28			
Su media UE area €			
<b>Su media UE28</b>	<b>-0,035</b>	<b>-0,033</b>	<b>MESE</b>
<b>Su media UE area €</b>	<b>-0,040</b>	<b>-0,030</b>	

Elaborazione stacco medio prodotti (*)	
Media prodotti UE28	<b>-0,034</b>
Media prodotti UE area €	<b>-0,033</b>

(\*) Calcolato sul *mix* dei prodotti venduti in rete nel mese precedente (Dati MSE)

(\*\*) Il calcolo del prezzo industriale della benzina dal mese di gennaio viene effettuato per l'Italia esclusivamente sulla base dell'accisa statale di 0,72840 euro/litro, in considerazione dell'intervenuta abolizione dell'IRBA.

**PREZZI AL CONSUMO – ALTRI PAESI EXTRACOMUNITARI – EURO/LITRO**

Paesi	Benzina	Var. % su VII 2020	Var. % su VI 2021	Gasolio	Var. % su VII 2020	Var. % su VI 2021
Russia	0,575	-1,31%	=0,00%	0,565	-3,19%	-0,11%
Ucraina	0,932	+30,72%	+4,61%	0,881	+26,78%	+4,62%
Serbia	1,342	+21,92%	+2,05%	1,378	+17,51%	+2,15%
Norvegia	1,544	-1,38%	-3,55%	1,456	-0,10%	-3,36%
Svizzera	1,586	+19,31%	+2,77%	1,652	+17,03%	+3,27%
U.S.A.	0,701	+39,36%	+4,08%	0,747	+33,07%	+3,32%
Bielorussia	0,663	+2,35%	+2,04%	0,666	+2,74%	+2,42%

## IMPOSTE MEDIE MENSILI BENZINA (€/LITRO) – LUGLIO 2021

N.	Paese	Accisa	% IVA	IVA	Totale imposte	% imposte su prezzo
1	Olanda	<b>0,821</b>	21,00	<b>0,318</b>	<b>1,139</b>	62,15%
2	Finlandia	<b>0,722</b>	24,00	<b>0,327</b>	<b>1,049</b>	62,17%
3	Grecia	<b>0,713</b>	24,00	<b>0,324</b>	<b>1,037</b>	61,89%
<b>4</b>	<b>ITALIA (*)</b>	<b>0,728</b>	<b>22,00</b>	<b>0,297</b>	<b>1,026</b>	<b>62,23%</b>
5	Portogallo	<b>0,668</b>	23,00	<b>0,312</b>	<b>0,980</b>	58,70%
6	Svezia	<b>0,644</b>	25,00	<b>0,326</b>	<b>0,970</b>	59,54%
7	Danimarca	<b>0,626</b>	25,00	<b>0,338</b>	<b>0,965</b>	57,00%
8	Francia	<b>0,691</b>	20,00	<b>0,262</b>	<b>0,954</b>	60,56%
9	Irlanda	<b>0,619</b>	23,00	<b>0,306</b>	<b>0,925</b>	60,49%
10	Germania	<b>0,655</b>	16,00	<b>0,256</b>	<b>0,911</b>	56,71%
11	Belgio	<b>0,600</b>	21,00	<b>0,260</b>	<b>0,861</b>	57,41%
12	Cipro	<b>0,440</b>	19,00	<b>0,366</b>	<b>0,805</b>	55,38%
	Estonia	<b>0,563</b>	20,00	<b>0,242</b>	<b>0,805</b>	55,50%
13	Slovacchia	<b>0,544</b>	20,00	<b>0,235</b>	<b>0,779</b>	55,24%
14	Malta	<b>0,549</b>	18,00	<b>0,204</b>	<b>0,754</b>	56,25%
15	Lettonia	<b>0,520</b>	21,00	<b>0,230</b>	<b>0,750</b>	56,24%
16	Croazia	<b>0,514</b>	25,00	<b>0,212</b>	<b>0,727</b>	55,86%
17	Spagna	<b>0,473</b>	21,00	<b>0,243</b>	<b>0,716</b>	51,06%
18	Lussemburgo	<b>0,472</b>	17,00	<b>0,239</b>	<b>0,711</b>	53,00%
19	Austria	<b>0,489</b>	20,00	<b>0,217</b>	<b>0,707</b>	54,17%
20	Lituania	<b>0,466</b>	21,00	<b>0,224</b>	<b>0,690</b>	53,52%
21	Slovenia	<b>0,445</b>	22,00	<b>0,226</b>	<b>0,671</b>	53,59%
22	Cechia	<b>0,501</b>	21,00	<b>0,144</b>	<b>0,645</b>	50,15%
23	Ungheria	<b>0,348</b>	27,00	<b>0,274</b>	<b>0,621</b>	49,24%
24	Polonia	<b>0,368</b>	23,00	<b>0,232</b>	<b>0,600</b>	48,36%
25	Romania	<b>0,371</b>	19,00	<b>0,189</b>	<b>0,560</b>	47,31%
26	Bulgaria	<b>0,363</b>	20,00	<b>0,181</b>	<b>0,544</b>	50,06%

## IMPOSTE MEDIE MENSILI GASOLIO (€/LITRO) – LUGLIO 2021

N.	Paese	Accisa	% IVA	IVA	Totale imposte	% imposte su prezzo
<b>1</b>	<b>ITALIA (*)</b>	<b>0,617</b>	<b>22,00</b>	<b>0,272</b>	<b>0,889</b>	<b>59,02%</b>
2	Belgio	0,600	21,00	0,260	0,861	57,36%
3	Francia	0,609	20,00	0,240	0,849	58,94%
4	Finlandia	0,511	24,00	0,293	0,803	53,11%
5	Irlanda	0,515	23,00	0,285	0,801	56,41%
6	Svezia	0,461	25,00	0,328	0,789	48,12%
7	Portogallo	0,513	23,00	0,272	0,785	54,00%
8	Olanda	0,530	21,00	0,254	0,784	53,50%
9	Danimarca	0,436	25,00	0,284	0,720	50,74%
10	Slovenia	0,464	22,00	0,234	0,697	53,86%
11	Germania	0,470	16,00	0,222	0,693	49,74%
12	Grecia	0,421	24,00	0,269	0,690	49,69%
13	Cipro	0,411	19,00	0,275	0,686	49,35%
14	Malta	0,472	18,00	0,185	0,657	54,30%
15	Lettonia	0,426	21,00	0,212	0,638	51,76%
16	Cechia	0,388	21,00	0,230	0,618	47,58%
17	Austria	0,405	20,00	0,206	0,612	49,38%
18	Slovacchia	0,398	20,00	0,209	0,607	48,34%
19	Croazia	0,408	25,00	0,193	0,601	49,02%
20	Spagna	0,379	21,00	0,219	0,598	47,39%
21	Ungheria	0,320	27,00	0,265	0,585	46,89%
22	Lussemburgo	0,355	17,00	0,227	0,582	47,71%
23	Estonia	0,372	20,00	0,204	0,576	47,10%
24	Lituania	0,372	21,00	0,203	0,575	49,22%
25	Polonia	0,325	23,00	0,223	0,549	45,97%
26	Romania	0,340	19,00	0,185	0,525	45,23%
27	Bulgaria	0,330	20,00	0,178	0,508	47,66%

## CONFRONTO IMPOSTE MEDIE MENSILI BENZINA (€/LITRO) – LUGLIO '21 VS/LUGLIO '20

N.	Paese	VII 2020	VII 2021	Differenza	Variazione %
1	Finlandia	0,951	1,049	+0,098	+10,30%
2	Lussemburgo	0,630	0,711	+0,081	+12,91%
3	Germania	0,840	0,911	+0,071	+8,45%
4	Irlanda	0,855	0,925	+0,070	+8,24%
5	Cechia	0,665	0,727	+0,062	+9,27%
6	Svezia	0,910	0,970	+0,060	+6,58%
7	Olanda	1,080	1,139	+0,059	+5,49%
8	Danimarca	0,910	0,965	+0,055	+6,00%
9	Portogallo	0,928	0,980	+0,052	+5,63%
10	Grecia	0,986	1,037	+0,051	+5,17%
11	Croazia	0,755	0,805	+0,050	+6,65%
<b>(*)</b>	<b>MEDIA U.E.</b>	<b>0,763</b>	<b>0,811</b>	<b>+0,048</b>	<b>+6,31%</b>
12	Romania	0,515	0,560	+0,045	+8,72%
13	Polonia	0,557	0,600	+0,043	+7,80%
	Ungheria	0,578	0,621	+0,043	+7,50%
14	Austria	0,665	0,707	+0,042	+6,27%
	Spagna	0,674	0,716	+0,042	+6,24%
15	Slovacchia	0,739	0,779	+0,040	+5,35%
16	Francia	0,915	0,954	+0,039	+4,24%
	Slovenia	0,632	0,671	+0,039	+6,24%
17	Belgio	0,824	0,861	+0,037	+4,45%
<b>ITALIA</b>		<b>0,989</b>	<b>1,026</b>	<b>+0,037</b>	<b>+3,70%</b>
18	Estonia	0,769	0,805	+0,036	+4,63%
	Lituania	0,654	0,690	+0,036	+5,45%
19	Bulgaria	0,509	0,544	+0,035	+6,92%
20	Cipro	0,611	0,645	+0,034	+5,58%
21	Lettonia	0,718	0,750	+0,032	+4,42%
22	Malta	0,754	0,754	=0,000	=0,00%

(\*) Media aritmetica

## CONFRONTO IMPOSTE MEDIE MENSILI GASOLIO (€/LITRO) – LUGLIO '21 VS/LUGLIO '20

N.	Paese	VII 2020	VII 2021	Differenza	Variazione %
1	Finlandia	0,686	0,803	+0,117	+17,09%
2	Slovenia	0,609	0,697	+0,088	+14,52%
3	Lussemburgo	0,495	0,582	+0,087	+17,48%
4	Irlanda	0,731	0,801	+0,070	+9,56%
5	Germania	0,627	0,693	+0,066	+10,49%
6	Olanda	0,724	0,784	+0,060	+8,29%
7	Svezia	0,732	0,789	+0,057	+7,73%
8	Croazia	0,638	0,686	+0,048	+7,48%
	Danimarca	0,672	0,720	+0,048	+7,11%
	Grecia	0,642	0,690	+0,048	+7,48%
<b>(*)</b>	<b>MEDIA U.E.</b>	<b>0,632</b>	<b>0,677</b>	<b>+0,045</b>	<b>+7,11%</b>
9	Portogallo	0,743	0,785	+0,042	+5,69%
<b>10</b>	<b>ITALIA</b>	<b>0,850</b>	<b>0,889</b>	<b>+0,039</b>	<b>+4,60%</b>
	Polonia	0,510	0,549	+0,039	+7,56%
11	Estonia	0,538	0,576	+0,038	+7,02%
	Romania	0,487	0,525	+0,038	+7,89%
12	Belgio	0,824	0,861	+0,037	+4,43%
13	Austria	0,576	0,612	+0,036	+6,17%
	Slovacchia	0,571	0,607	+0,036	+6,29%
	Spagna	0,562	0,598	+0,036	+6,41%
14	Cipro	0,584	0,618	+0,034	+5,85%
15	Francia	0,816	0,849	+0,033	+4,07%
	Lituania	0,542	0,575	+0,033	+6,02%
16	Bulgaria	0,476	0,508	+0,032	+6,71%
17	Lettonia	0,608	0,638	+0,030	+4,97%
18	Ungheria	0,564	0,585	+0,021	+3,80%
19	Cechia	0,592	0,601	+0,009	+1,50%
20	Malta	0,657	0,657	=0,000	=0,00%

(\*) Media aritmetica

## CONTRIBUTO DEI FATTORI ALLE VARIAZIONI DEL PREZZO LUG '21/LUG '20 – BENZINA - €/LITRO

<b>BENZINA</b>			
<b>Paese</b>	<b>Imposte</b>	<b>Prezzo ind.le</b>	<b>Variazione prezzo</b>
Germania	+0,071	+0,240	+0,311
Finlandia	+0,098	+0,208	+0,306
Irlanda	+0,070	+0,213	+0,283
Polonia	+0,043	+0,234	+0,277
Portogallo	+0,052	+0,223	+0,275
Olanda	+0,059	+0,211	+0,270
Cechia	+0,062	+0,195	+0,257
Lussemburgo	+0,081	+0,175	+0,256
Romania	+0,045	+0,208	+0,253
Svezia	+0,060	+0,192	+0,252
Austria	+0,042	+0,207	+0,249
Slovenia	+0,039	+0,210	+0,249
Grecia	+0,051	+0,196	+0,247
<b>ITALIA (*)</b>	<b>+0,037</b>	<b>+0,208</b>	<b>+0,245</b>
Spagna	+0,042	+0,200	+0,242
Croazia	+0,050	+0,191	+0,241
Danimarca	+0,055	+0,185	+0,240
<b>MEDIA U.E. (**)</b>	<b>+0,048</b>	<b>+0,189</b>	<b>+0,237</b>
Slovacchia	+0,040	+0,197	+0,237
Francia	+0,039	+0,194	+0,233
Cipro	+0,034	+0,182	+0,216
Estonia	+0,036	+0,180	+0,216
Bulgaria	+0,035	+0,177	+0,212
Belgio	+0,037	+0,174	+0,211
Ungheria	+0,043	+0,163	+0,206
Lituania	+0,036	+0,169	+0,205
Lettonia	+0,032	+0,160	+0,192
Malta	=0,000	=0,000	=0,000

(\*) Media aritmetica

## CONTRIBUTO DEI FATTORI ALLE VARIAZIONI DEL PREZZO LUG '21/LUG '20 – GASOLIO - €/LITRO

<b>GASOLIO</b>			
Paese	Imposte	Prezzo ind.le	Variazione prezzo
Finlandia	+0,117	+0,205	+0,322
Germania	+0,066	+0,235	+0,301
Slovenia	+0,088	+0,205	+0,293
Irlanda	+0,070	+0,192	+0,262
Lussemburgo	+0,087	+0,166	+0,253
Svezia	+0,057	+0,191	+0,248
Olanda	+0,060	+0,185	+0,245
Polonia	+0,039	+0,200	+0,239
Grecia	+0,048	+0,186	+0,234
Croazia	+0,048	+0,180	+0,228
Estonia	+0,038	+0,188	+0,226
Portogallo	+0,042	+0,182	+0,224
<b>MEDIA U.E. (**)</b>	<b>+0,045</b>	<b>+0,173</b>	<b>+0,218</b>
Danimarca	+0,048	+0,169	+0,217
Romania	+0,038	+0,179	+0,217
<b>ITALIA (*)</b>	<b>+0,039</b>	<b>+0,177</b>	<b>+0,216</b>
Slovacchia	+0,036	+0,178	+0,214
Austria	+0,036	+0,177	+0,213
Belgio	+0,037	+0,175	+0,212
Cipro	+0,034	+0,178	+0,212
Spagna	+0,036	+0,170	+0,206
Francia	+0,033	+0,168	+0,201
Bulgaria	+0,032	+0,158	+0,190
Cechia	+0,009	+0,181	+0,190
Lituania	+0,033	+0,156	+0,189
Lettonia	+0,030	+0,155	+0,185
Ungheria	+0,021	+0,135	+0,156
Malta	=0,000	=0,000	=0,000

(\*) Media aritmetica