

FIGISC ANISA NEWSLETTER PREZZI

N. 123/NP – 26 AGOSTO 2021

STATISTICHE DEI FONDAMENTALI INTERNAZIONALI
E DEI PREZZI ITALIA E DIFFERENZE SU SEI MESI
ANTECEDENTI

MEDIA SETTIMANE: 02.08.2021-08.08.2021 – 09.08.2021-15.08.2021 –
16.08.2021-22.08.2021

a cura della Segreteria Nazionale
FIGISC/ANISA CONFCOMMERCIO

00153 ROMA

Presidente Nazionale FIGISC:

Presidente Nazionale ANISA:

Segreteria Nazionale:

Segretario Nazionale: Telefono: 06 5866351 - Fax 06 58331724

e-mail: figisc@confcommercio.it anisa@confcommercio.it

sito internet: www.figisc.it

SETTIMANA 02.08.2021 – 08.08.2021

FATTORI DI INCIDENZA VARIAZIONE QUOTAZIONI E PREZZI DA SEI MESI – 10/08/2021 VS/ 09/02/2021

GREGGIO

Componenti	Unità di misura	09/02/2021	10/08/2021	Delta
Quotazione greggio Brent SIVA	euro/litro	0,31145	0,37107	+0,05962
Incidenza fattore cambio SIVA (♦)	euro/litro	0,00000	0,00553	+0,00553
TOTALE SIVA	euro/litro	0,31145	0,37660	+0,06515

(♦) Calcolata sul valore teorico della quotazione in euro/litro a parità di cambio con la data di sei mesi prima

BENZINA

Componenti	Unità di misura	09/02/2021	10/08/2021	Delta
Accisa (incluse addiz. regionali) ed IVA	euro/litro	0,99894	1,02722	+0,02828
Quotazione prodotto SIVA	euro/litro	0,34811	0,45349	+0,10538
Incidenza fattore cambio (♦) SIVA	euro/litro	0,00000	0,00676	+0,00676
Costi e margini distribuzione SIVA	euro/litro	0,15323	0,16962	+0,01639
Prezzo al consumo (con IVA)	euro/litro	1,50028	1,65708	+0,15680

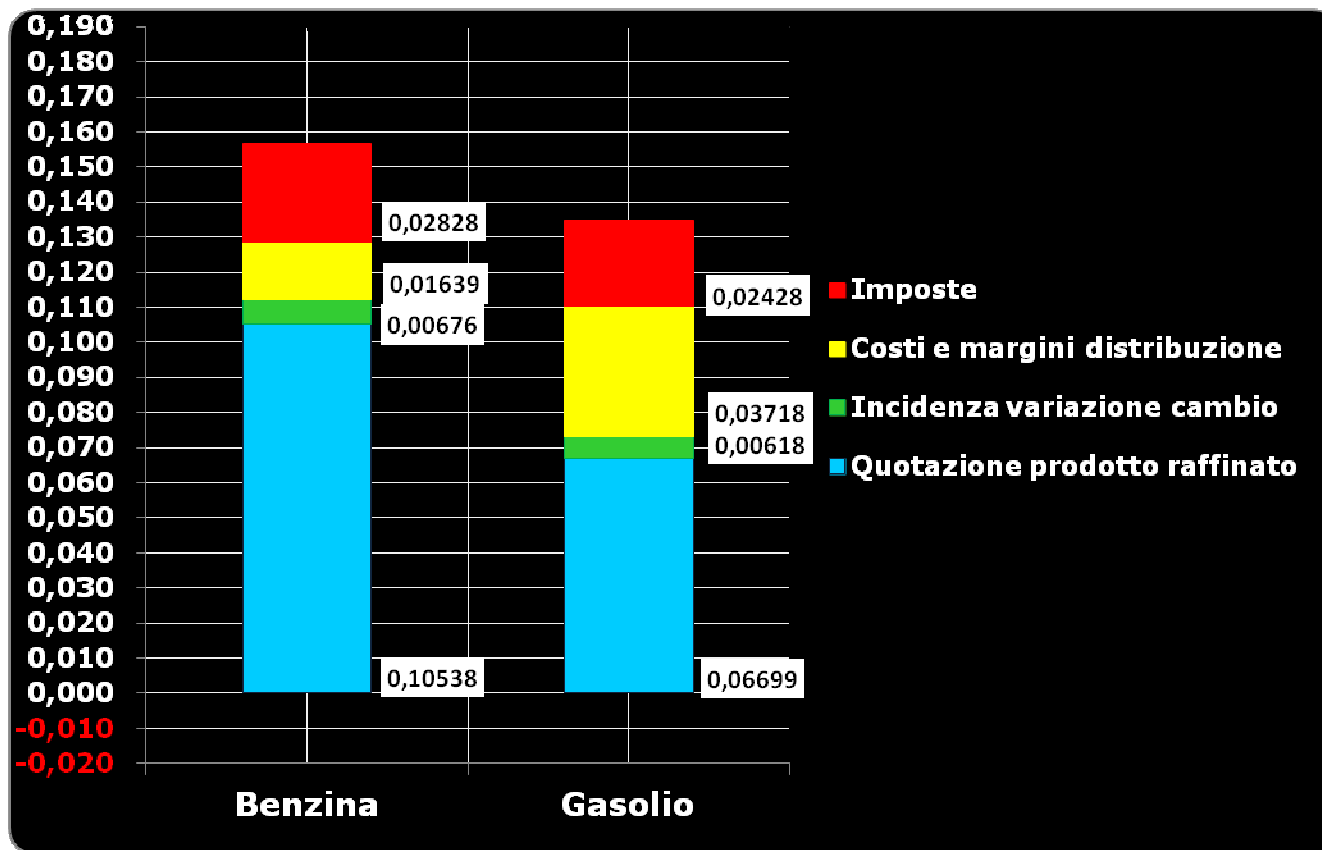
(♦) Calcolata sul valore teorico della quotazione in euro/litro a parità di cambio con la data di sei mesi prima

GASOLIO

Componenti	Unità di misura	09/02/2021	10/08/2021	Delta
Accisa ed IVA	euro/litro	0,86498	0,88926	+0,02428
Quotazione prodotto SIVA	euro/litro	0,34729	0,41428	+0,06699
Incidenza fattore cambio (♦) SIVA	euro/litro	0,00000	0,00618	+0,00618
Costi e margini distribuzione SIVA	euro/litro	0,16067	0,19785	+0,03718
Prezzo al consumo (con IVA)	euro/litro	1,37295	1,50757	+0,13462

(♦) Calcolata sul valore teorico della quotazione in euro/litro a parità di cambio con la data di sei mesi prima

FATTORI INCIDENTI SULLA VARIAZIONE DEL PREZZO



FONDAMENTALI DI MERCATO – QUOTAZIONI GREGGIO E PRODOTTI FINITI, CAMBIO DOLLARO/EURO

Fondamentali di mercato	Unità di misura	Settimana anteriore	Settimana corrente	Delta	Var. %
Greggio Brent	US\$/barile	75,58	71,44	-4,14	-5,48
Greggio Brent	euro/barile	63,78	60,32	-3,46	-5,42
Greggio Brent	euro/litro	0,401	0,379	-0,022	-5,49
Cambio valuta	US\$ per 1 euro	1,1850	1,1843	-0,0007	-0,06
Quotazione Mediterraneo CIF benzina	US\$/tonnellata	747,64	723,57	-24,07	-3,22
Quotazione Mediterraneo CIF gasolio	US\$/tonnellata	615,00	592,25	-22,75	-3,70
Quotazione Mediterraneo CIF benzina	euro/litro	0,476	0,461	-0,015	-3,15
Quotazione Mediterraneo CIF gasolio	euro/litro	0,439	0,423	-0,016	-3,64

COMPOSIZIONE PREZZO MEDIO SELF ① RILEVAZIONE MINISTERO

Benzina	Unità di misura	Settimana anteriore	Settimana corrente	Delta	Var. %
Prezzo finale	euro/litro	1,656	1,657	+0,001	+0,06
IVA	euro/litro	0,299	0,299	=0,000	=0,00
Accisa ②	euro/litro	0,728	0,728	=0,000	=0,00
Totale imposte	euro/litro	1,027	1,027	=0,000	=0,00
Quotazione Mediterraneo CIF ③	euro/litro	0,476	0,461	-0,015	-3,15
Ricavo industriale	euro/litro	0,153	0,169	+0,016	+10,59
Prezzo industriale	euro/litro	0,629	0,630	+0,001	+0,19
Gasolio	Unità di misura	Settimana anteriore	Settimana corrente	Delta	Var. %
Prezzo finale	euro/litro	1,510	1,510	=0,000	=0,00
IVA	euro/litro	0,272	0,272	=0,000	=0,00
Accisa	euro/litro	0,617	0,617	=0,000	=0,00
Totale imposte	euro/litro	0,889	0,889	=0,000	=0,00
Quotazione Mediterraneo CIF ③	euro/litro	0,439	0,423	-0,016	-3,64
Ricavo industriale	euro/litro	0,182	0,198	+0,016	+8,63
Prezzo industriale	euro/litro	0,621	0,621	=0,000	=0,00

① Nuova metodologia D.M. 23 novembre 2012 Ministero sviluppo economico – Prezzo medio self lunedì-domenica – Entrata in vigore dal 21.01.2013.

② Per il computo dell'accisa si tiene anche conto dell'incidenza ponderale sul totale dei consumi delle addizionali regionali di accisa sulla benzina vigenti nel periodo (pari a circa 0,0076 euro/litro in base all'aggiornamento delle quote di vendite delle regioni del 2019); tale considerazione è estesa a tutte le tabelle dalla pagina 5 alla pagina 12.

③ La quotazione Mediterraneo CIF benzina e gasolio rappresenta un *benchmark* di riferimento, non escludendo circostanze in cui per particolari circuiti di mercato si possano verificare cessioni di tali prodotti a quotazioni inferiori. Tale considerazione è estesa a tutte le tabelle dalla pagina 5 alla pagina 12.



COMPOSIZIONE PREZZO MEDIO COMPLESSIVO SU OSSERVATORIO PREZZI MISE ④ - MODALITÀ SELF SERVICE

Benzina	Unità di misura	Settimana anteriore	Settimana corrente	Delta	Var. %
Prezzo finale	euro/litro	1,656	1,658	+0,002	+0,12
IVA	euro/litro	0,299	0,299	=0,000	=0,00
Accisa	euro/litro	0,728	0,728	=0,000	=0,00
Totale imposte	euro/litro	1,027	1,027	=0,000	=0,00
Quotazione Mediterraneo CIF ④	euro/litro	0,476	0,461	-0,015	-3,15
Ricavo industriale	euro/litro	0,153	0,170	+0,017	+10,85
Prezzo industriale	euro/litro	0,629	0,631	+0,002	+0,26
Gasolio	Unità di misura	Settimana anteriore	Settimana corrente	Delta	Var. %
Prezzo finale	euro/litro	1,511	1,512	+0,001	+0,07
IVA	euro/litro	0,272	0,273	+0,001	+0,07
Accisa	euro/litro	0,617	0,617	=0,000	=0,00
Totale imposte	euro/litro	0,889	0,890	+0,001	+0,02
Quotazione Mediterraneo CIF ④	euro/litro	0,439	0,423	-0,016	-3,64
Ricavo industriale	euro/litro	0,183	0,199	+0,016	+9,22
Prezzo industriale	euro/litro	0,622	0,622	=0,000	=0,00

④ Il computo è ora effettuato sulla fonte delle rilevazioni quotidiane dell'**Osservatorio Prezzi Carburanti del MISE moltiplicando i prezzi medi della modalità self service per marchio [e cumulativamente per le pompe bianche] per il numero degli impianti che hanno registrato i prezzi sul sito dell'Osservatorio**. Il prezzo medio ottenuto è, pertanto, un «*proxy*» che approssima il prezzo medio reale, non essendo ivi calcolato anche il prezzo degli impianti che lo hanno lasciato immutato nel periodo intero ovvero in alcuni giorni della settimana oggetto di rilevazione.

COMPOSIZIONE PREZZO MEDIO COMPLESSIVO SU OSSERVATORIO PREZZI MISE ④ - MODALITÀ *SERVITO*

Benzina	Unità di misura	Settimana anteriore	Settimana corrente	Delta	Var. %
Prezzo finale	euro/litro	1,791	1,794	+0,003	+0,17
IVA	euro/litro	0,323	0,324	+0,001	+0,17
Accisa	euro/litro	0,728	0,728	=0,000	=0,00
Totale imposte	euro/litro	1,051	1,052	+0,001	+0,05
Quotazione Mediterraneo CIF	euro/litro	0,476	0,461	-0,015	-3,15
Ricavo industriale	euro/litro	0,264	0,281	+0,017	+6,61
Prezzo industriale	euro/litro	0,740	0,742	+0,002	0,33
Gasolio	Unità di misura	Settimana anteriore	Settimana corrente	Delta	Var. %
Prezzo finale	euro/litro	1,664	1,665	+0,001	+0,06
IVA	euro/litro	0,300	0,300	=0,000	=0,00
Accisa	euro/litro	0,617	0,617	=0,000	=0,00
Totale imposte	euro/litro	0,917	0,917	=0,000	=0,00
Quotazione Mediterraneo CIF	euro/litro	0,439	0,423	-0,016	-3,64
Ricavo industriale	euro/litro	0,308	0,325	+0,017	+5,46
Prezzo industriale	euro/litro	0,747	0,748	+0,001	+0,11

④ Il computo è ora effettuato sulla fonte delle rilevazioni quotidiane dell'**Osservatorio Prezzi Carburanti del MISE moltiplicando i prezzi medi della modalità *self service* per marchio [e cumulativamente per le pompe bianche] per il numero degli impianti che hanno registrato i prezzi sul sito dell'Osservatorio**. Il prezzo medio ottenuto è, pertanto, un «*proxy*» che approssima il prezzo medio reale, non essendo ivi calcolato anche il prezzo degli impianti che lo hanno lasciato immutato nel periodo intero ovvero in alcuni giorni della settimana oggetto di rilevazione.

COMPOSIZIONE PREZZO MEDIO RETE DI MARCHIO SU OSSERVATORIO PREZZI MISE ⑤ - MODALITÀ SELF SERVICE

Benzina	Unità di misura	Settimana anteriore	Settimana corrente	Delta	Var. %
Prezzo finale	euro/litro	1,658	1,660	+0,002	+0,12
IVA	euro/litro	0,299	0,299	=0,000	=0,00
Accisa	euro/litro	0,728	0,728	=0,000	=0,00
Totale imposte	euro/litro	1,027	1,027	=0,000	=0,00
Quotazione Mediterraneo CIF	euro/litro	0,476	0,461	-0,015	-3,15
Ricavo industriale	euro/litro	0,155	0,172	+0,017	+10,73
Prezzo industriale	euro/litro	0,631	0,633	+0,002	+0,26
Gasolio	Unità di misura	Settimana anteriore	Settimana corrente	Delta	Var. %
Prezzo finale	euro/litro	1,516	1,517	+0,001	+0,07
IVA	euro/litro	0,273	0,274	+0,001	+0,07
Accisa	euro/litro	0,617	0,617	=0,000	=0,00
Totale imposte	euro/litro	0,890	0,891	+0,001	+0,02
Quotazione Mediterraneo CIF	euro/litro	0,439	0,423	-0,016	-3,64
Ricavo industriale	euro/litro	0,187	0,203	+0,016	+9,01
Prezzo industriale	euro/litro	0,626	0,626	=0,000	=0,00

⑤ Il computo è ora effettuato sulla fonte delle rilevazioni quotidiane dell'**Osservatorio Prezzi Carburanti del MISE** moltiplicando i prezzi medi della modalità *self service* per i soli marchi per il numero dei loro impianti che hanno registrato i prezzi sul sito dell'Osservatorio. Il prezzo medio ottenuto è, pertanto, un «*proxy*» che approssima il **prezzo medio reale**, non essendo ivi calcolato anche il prezzo degli impianti che lo hanno lasciato immutato nel periodo intero ovvero in alcuni giorni della settimana oggetto di rilevazione.

COMPOSIZIONE PREZZO MEDIO RETE DI MARCHIO SU OSSERVATORIO PREZZI MISE ⑤ - MODALITÀ *SERVITO*

Benzina	Unità di misura	Settimana anteriore	Settimana corrente	Delta	Var. %
Prezzo finale	euro/litro	1,820	1,823	+0,003	+0,16
IVA	euro/litro	0,328	0,329	+0,001	+0,16
Accisa	euro/litro	0,728	0,728	=0,000	=0,00
Totale imposte	euro/litro	1,056	1,057	+0,001	+0,05
Quotazione Mediterraneo CIF	euro/litro	0,476	0,461	-0,015	-3,15
Ricavo industriale	euro/litro	0,288	0,305	+0,017	+6,07
Prezzo industriale	euro/litro	0,764	0,766	+0,002	+0,32
Gasolio	Unità di misura	Settimana anteriore	Settimana corrente	Delta	Var. %
Prezzo finale	euro/litro	1,699	1,699	=0,000	=0,00
IVA	euro/litro	0,306	0,306	=0,000	=0,00
Accisa	euro/litro	0,617	0,617	=0,000	=0,00
Totale imposte	euro/litro	0,923	0,923	=0,000	=0,00
Quotazione Mediterraneo CIF	euro/litro	0,439	0,423	-0,016	-3,64
Ricavo industriale	euro/litro	0,337	0,353	+0,016	+4,75
Prezzo industriale	euro/litro	0,776	0,776	=0,000	=0,00

⑤ Il computo è ora effettuato sulla fonte delle rilevazioni quotidiane dell'**Osservatorio Prezzi Carburanti del MISE** moltiplicando i prezzi medi della modalità *self service* per i soli marchi per il numero dei loro impianti che hanno registrato i prezzi sul sito dell'Osservatorio. Il prezzo medio ottenuto è, pertanto, un «*proxy*» che approssima il **prezzo medio reale**, non essendo ivi calcolato anche il prezzo degli impianti che lo hanno lasciato immutato nel periodo intero ovvero in alcuni giorni della settimana oggetto di rilevazione.

COMPOSIZIONE PREZZO MEDIO POMPE BIANCHE SU OSSERVATORIO PREZZI MISE ⑥ - MODALITÀ SELF SERVICE

Benzina	Unità di misura	Settimana anteriore	Settimana corrente	Delta	Var. %
Prezzo finale	euro/litro	1,641	1,644	+0,003	0,18
IVA	euro/litro	0,296	0,296	=0,000	=0,00
Accisa	euro/litro	0,728	0,728	=0,000	=0,00
Totale imposte	euro/litro	1,024	1,024	=0,000	=0,00
Quotazione Mediterraneo CIF	euro/litro	0,476	0,461	-0,015	-3,15
Ricavo industriale	euro/litro	0,141	0,159	+0,018	+12,38
Prezzo industriale	euro/litro	0,617	0,620	+0,003	+0,40
Gasolio	Unità di misura	Settimana anteriore	Settimana corrente	Delta	Var. %
Prezzo finale	euro/litro	1,483	1,485	+0,002	+0,13
IVA	euro/litro	0,267	0,268	+0,001	+0,13
Accisa	euro/litro	0,617	0,617	=0,000	=0,00
Totale imposte	euro/litro	0,884	0,885	+0,001	+0,11
Quotazione Mediterraneo CIF	euro/litro	0,439	0,423	-0,016	-3,64
Ricavo industriale	euro/litro	0,160	0,177	+0,017	+10,62
Prezzo industriale	euro/litro	0,599	0,600	+0,001	+0,17

⑥ Il computo è ora effettuato sulla fonte delle rilevazioni quotidiane dell'**Osservatorio Prezzi Carburanti del MISE moltiplicando i prezzi medi della modalità self service per i soli marchi per il numero dei loro impianti che hanno registrato i prezzi sul sito dell'Osservatorio**. Il prezzo medio ottenuto è, pertanto, un «*proxy*» che approssima il **prezzo medio reale**, non essendo ivi calcolato anche il prezzo degli impianti che lo hanno lasciato immutato nel periodo intero ovvero in alcuni giorni della settimana oggetto di rilevazione.

COMPOSIZIONE PREZZO MEDIO POMPE BIANCHE SU OSSERVATORIO PREZZI MISE ⑥ - MODALITÀ *SERVITO*

Benzina	Unità di misura	Settimana anteriore	Settimana corrente	Delta	Var. %
Prezzo finale	euro/litro	1,680	1,685	+0,005	+0,30
IVA	euro/litro	0,303	0,304	+0,001	+0,30
Accisa	euro/litro	0,728	0,728	=0,000	=0,00
Totale imposte	euro/litro	1,031	1,032	+0,001	+0,09
Quotazione Mediterraneo CIF	euro/litro	0,476	0,461	-0,015	-3,15
Ricavo industriale	euro/litro	0,173	0,192	+0,019	+11,04
Prezzo industriale	euro/litro	0,649	0,653	+0,004	+0,63
Gasolio	Unità di misura	Settimana anteriore	Settimana corrente	Delta	Var. %
Prezzo finale	euro/litro	1,526	1,528	+0,002	+0,13
IVA	euro/litro	0,275	0,276	+0,001	+0,13
Accisa	euro/litro	0,617	0,617	=0,000	=0,00
Totale imposte	euro/litro	0,892	0,893	+0,001	+0,04
Quotazione Mediterraneo CIF	euro/litro	0,439	0,423	-0,016	-3,64
Ricavo industriale	euro/litro	0,195	0,212	+0,017	+9,05
Prezzo industriale	euro/litro	0,634	0,635	+0,001	+0,26

⑥ Il computo è ora effettuato sulla fonte delle rilevazioni quotidiane dell'**Osservatorio Prezzi Carburanti del MISE moltiplicando i prezzi medi della modalità *self service* per i soli marchi per il numero dei loro impianti che hanno registrato i prezzi sul sito dell'Osservatorio**. Il prezzo medio ottenuto è, pertanto, un «*proxy*» che approssima il **prezzo medio reale**, non essendo ivi calcolato anche il prezzo degli impianti che lo hanno lasciato immutato nel periodo intero ovvero in alcuni giorni della settimana oggetto di rilevazione.

PREZZO MEDIO DI CESSIONE ALL'EXTRARETE

Benzina	Unità di misura	Settimana anteriore	Settimana corrente	Delta	Var. %
Prezzo finale	euro/litro	1,540	1,535	-0,005	-0,32
IVA	euro/litro	0,278	0,277	-0,001	-0,32
Accisa media (con addizionali reg.li)	euro/litro	0,728	0,728	=0,000	=0,00
Totale imposte	euro/litro	1,006	1,005	-0,001	-0,09
Quotazione Mediterraneo CIF benzina	euro/litro	0,476	0,461	-0,015	-3,15
Ricavo industriale	euro/litro	0,058	0,069	+0,011	+18,70
Prezzo industriale	euro/litro	0,534	0,530	-0,004	-0,77
Gasolio	Unità di misura	Settimana anteriore	Settimana corrente	Delta	Var. %
Prezzo finale	euro/litro	1,362	1,353	-0,009	-0,66
IVA	euro/litro	0,246	0,244	-0,002	-0,66
Accisa	euro/litro	0,617	0,617	=0,000	=0,00
Totale imposte	euro/litro	0,863	0,861	-0,002	-0,19
Quotazione Mediterraneo CIF gasolio	euro/litro	0,439	0,423	-0,016	-3,64
Ricavo industriale	euro/litro	0,060	0,069	+0,009	+14,28
Prezzo industriale	euro/litro	0,499	0,492	-0,007	-1,48

DELTA DEI PREZZI TRA EXTRARETE E RETE DI MARCHIO

Benzina settimana corrente	Extrarete	Rete di marchio	Delta prezzo
Valore medio modalità self	1,535	1,660	-0,125
Valore medio modalità servito	1,535	1,823	-0,288
Gasolio settimana corrente	Extrarete		
Valore medio modalità self	1,353	1,517	-0,164
Valore medio modalità servito	1,353	1,699	-0,346

DELTA DEI PREZZI TRA EXTRARETE E POMPE BIANCHE

Benzina settimana corrente	Extrarete	Pompe bianche	Delta prezzo
Valore medio modalità self	1,535	1,644	-0,109
Valore medio modalità servito	1,535	1,685	-0,150
Gasolio settimana corrente	Extrarete	Pompe bianche	Delta prezzo
Valore medio modalità self	1,353	1,485	-0,132
Valore medio modalità servito	1,353	1,528	-0,175

CONFRONTO DEI PREZZI

Casi		Prezzi benzina	€/lt	Delta	€/lt	Delta	€/lt	Delta	€/lt	Delta	€/lt
A	Prezzo medio rete di marchio servito		1,823								
B	Prezzo medio rete di marchio self		1,660	A - B	+0,163	B - A	-0,163	C - A	-0,138	D - A	-0,179
C	Prezzo medio pompe bianche servito		1,685	A - C	+0,138	B - C	-0,025	C - B	+0,025	D - B	-0,016
D	Prezzo medio pompe bianche self		1,644	A - D	+0,179	B - D	+0,016	C - D	+0,041	D - C	-0,041
Casi		Prezzi gasolio	€/lt	Delta	€/lt	Delta	€/lt	Delta	€/lt	Delta	€/lt
A	Prezzo medio rete di marchio servito		1,699								
B	Prezzo medio rete di marchio self		1,517	A - B	+0,182	B - A	-0,182	C - A	-0,171	D - A	-0,214
C	Prezzo medio pompe bianche servito		1,528	A - C	+0,171	B - C	-0,011	C - B	+0,011	D - B	-0,032
D	Prezzo medio pompe bianche self		1,485	A - D	+0,214	B - D	+0,032	C - D	+0,043	D - C	-0,043

PREZZO MEDIO METANO SU OSSERVATORIO PREZZI MISE

Prodotto	Euro/kg.	Fonte rilevazione
Metano	0,985	Osservatorio Prezzi MISE

COMPOSIZIONE PREZZO MEDIO GPL RILEVAZIONE MINISTERO

Benzina	Unità di misura	Settimana anteriore	Settimana corrente	Delta	Var. %
Prezzo finale	euro/litro	0,686	0,692	+0,006	+0,87
IVA	euro/litro	0,124	0,125	+0,001	+0,87
Accisa	euro/litro	0,147	0,147	=0,000	=0,00
Totale imposte	euro/litro	0,271	0,272	+0,001	+0,40
Prezzo industriale	euro/litro	0,415	0,420	+0,005	+1,18

COMPOSIZIONE PREZZO MEDIO GPL OSSERVATORIO PREZZI

Benzina	Unità di misura	Settimana anteriore	Settimana corrente	Delta	Var. %
Prezzo finale	euro/litro	0,683	0,687	+0,004	+0,59
IVA	euro/litro	0,123	0,124	+0,001	+0,59
Accisa	euro/litro	0,147	0,147	=0,000	=0,00
Totale imposte	euro/litro	0,270	0,271	+0,001	+0,27
Prezzo industriale	euro/litro	0,413	0,416	+0,003	+0,79

U.S. ENERGY INFORMATION ADMINISTRATION
 EUROPEAN CENTRAL BANK
 STAFFETTA QUOTIDIANA
 QUOTIDIANO ENERGIA
 MINISTERO DELLO SVILUPPO ECONOMICO, DGRME



SETTIMANA 09.08.2021 – 15.08.2021

FATTORI DI INCIDENZA VARIAZIONE QUOTAZIONI E PREZZI DA SEI MESI – 17/08/2021 VS/ 16/02/2021

GREGGIO

Componenti	Unità di misura	16/02/2021	17/08/2021	Delta
Quotazione greggio Brent SIVA	euro/litro	0,32428	0,36667	+0,04239
Incidenza fattore cambio SIVA (♦)	euro/litro	0,00000	0,01069	+0,01069
TOTALE SIVA	euro/litro	0,32428	0,37736	+0,05308

(♦) Calcolata sul valore teorico della quotazione in euro/litro a parità di cambio con la data di sei mesi prima

BENZINA

Componenti	Unità di misura	16/02/2021	17/08/2021	Delta
Accisa (incluse addiz. regionali) ed IVA	euro/litro	1,00058	1,02629	+0,02571
Quotazione prodotto SIVA	euro/litro	0,35091	0,44849	+0,09758
Incidenza fattore cambio (♦) SIVA	euro/litro	0,00000	0,01308	+0,01308
Costi e margini distribuzione SIVA	euro/litro	0,15786	0,16409	+0,00623
Prezzo al consumo (con IVA)	euro/litro	1,50934	1,65195	+0,14261

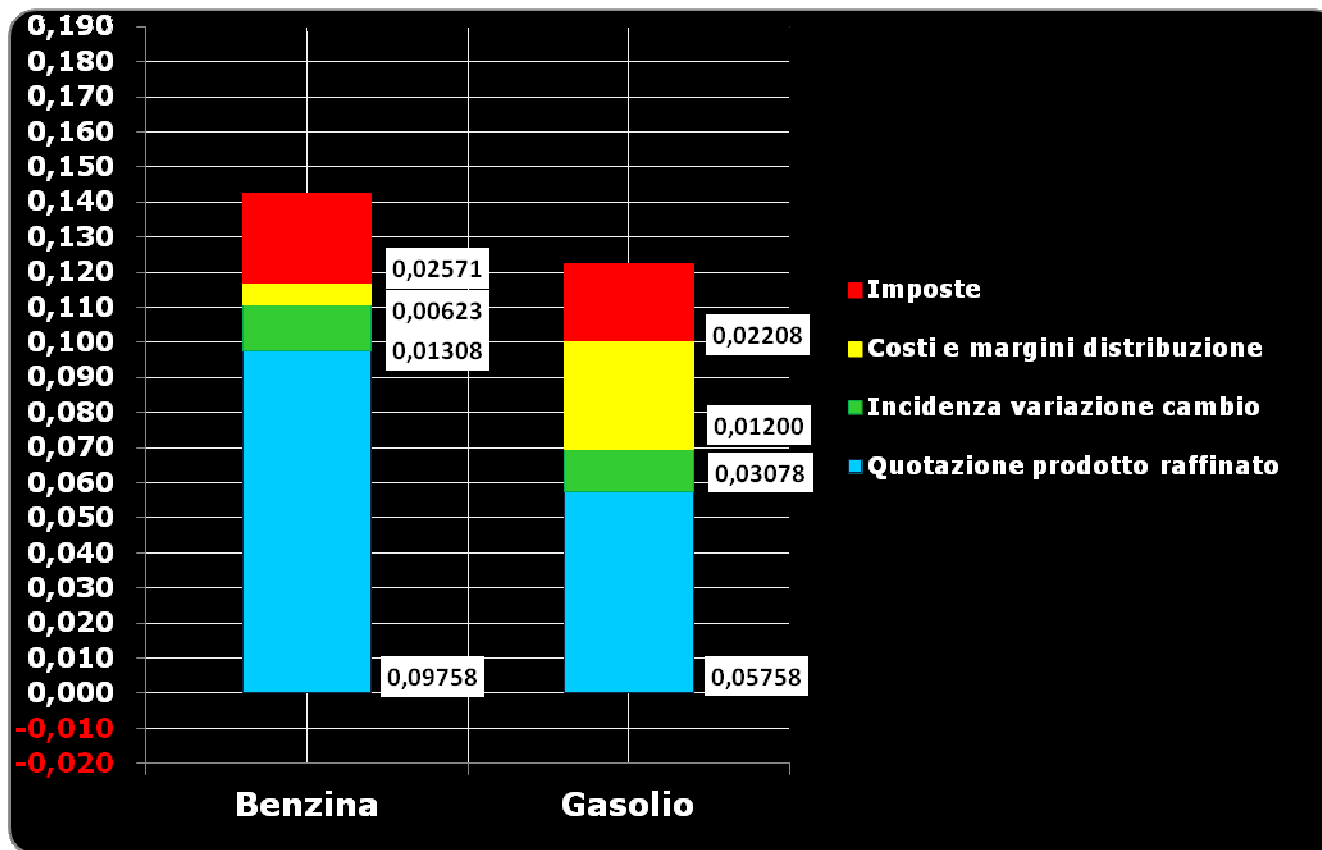
(♦) Calcolata sul valore teorico della quotazione in euro/litro a parità di cambio con la data di sei mesi prima

GASOLIO

Componenti	Unità di misura	16/02/2021	17/08/2021	Delta
Accisa ed IVA	euro/litro	0,86643	0,88851	+0,02208
Quotazione prodotto SIVA	euro/litro	0,35400	0,41158	+0,05758
Incidenza fattore cambio (♦) SIVA	euro/litro	0,00000	0,01200	+0,01200
Costi e margini distribuzione SIVA	euro/litro	0,16057	0,19135	+0,03078
Prezzo al consumo (con IVA)	euro/litro	1,38101	1,50344	+0,12243

(♦) Calcolata sul valore teorico della quotazione in euro/litro a parità di cambio con la data di sei mesi prima

FATTORI INCIDENTI SULLA VARIAZIONE DEL PREZZO



FONDAMENTALI DI MERCATO – QUOTAZIONI GREGGIO E PRODOTTI FINITI, CAMBIO DOLLARO/EURO

Fondamentali di mercato	Unità di misura	Settimana anteriore	Settimana corrente	Delta	Var. %
Greggio Brent	US\$/barile	71,44	71,04	-0,40	-0,56
Greggio Brent	euro/barile	60,32	60,47	+0,15	+0,25
Greggio Brent	euro/litro	0,379	0,380	+0,001	+0,26
Cambio valuta	US\$ per 1 euro	1,1843	1,1748	-0,0095	-0,80
Quotazione Mediterraneo CIF benzina	US\$/tonnellata	723,57	712,57	-11,00	-1,52
Quotazione Mediterraneo CIF gasolio	US\$/tonnellata	592,25	585,50	-6,75	-1,14
Quotazione Mediterraneo CIF benzina	euro/litro	0,461	0,458	-0,003	-0,65
Quotazione Mediterraneo CIF gasolio	euro/litro	0,423	0,421	-0,002	-0,47

COMPOSIZIONE PREZZO MEDIO SELF ① RILEVAZIONE MINISTERO

Benzina	Unità di misura	Settimana anteriore	Settimana corrente	Delta	Var. %
Prezzo finale	euro/litro	1,657	1,656	-0,001	-0,06
IVA	euro/litro	0,299	0,299	=0,000	=0,00
Accisa ②	euro/litro	0,728	0,728	=0,000	=0,00
Totale imposte	euro/litro	1,027	1,027	=0,000	=0,00
Quotazione Mediterraneo CIF ③	euro/litro	0,461	0,458	-0,003	-0,65
Ricavo industriale	euro/litro	0,169	0,171	+0,002	+1,29
Prezzo industriale	euro/litro	0,630	0,629	-0,001	-0,13
Gasolio	Unità di misura	Settimana anteriore	Settimana corrente	Delta	Var. %
Prezzo finale	euro/litro	1,510	1,508	-0,002	-0,13
IVA	euro/litro	0,272	0,272	=0,000	=0,00
Accisa	euro/litro	0,617	0,617	=0,000	=0,00
Totale imposte	euro/litro	0,889	0,889	=0,000	=0,00
Quotazione Mediterraneo CIF ③	euro/litro	0,423	0,421	-0,002	-0,47
Ricavo industriale	euro/litro	0,198	0,198	=0,000	=0,00
Prezzo industriale	euro/litro	0,621	0,619	-0,002	-0,26

① Nuova metodologia D.M. 23 novembre 2012 Ministero sviluppo economico – Prezzo medio self lunedì-domenica – Entrata in vigore dal 21.01.2013.

② Per il computo dell'accisa si tiene anche conto dell'incidenza ponderale sul totale dei consumi delle addizionali regionali di accisa sulla benzina vigenti nel periodo (pari a circa 0,0076 euro/litro in base all'aggiornamento delle quote di vendite delle regioni del 2019); tale considerazione è estesa a tutte le tabelle dalla pagina 5 alla pagina 12.

③ La quotazione Mediterraneo CIF benzina e gasolio rappresenta un *benchmark* di riferimento, non escludendo circostanze in cui per particolari circuiti di mercato si possano verificare cessioni di tali prodotti a quotazioni inferiori. Tale considerazione è estesa a tutte le tabelle dalla pagina 5 alla pagina 12.



COMPOSIZIONE PREZZO MEDIO COMPLESSIVO SU OSSERVATORIO PREZZI MISE ④ - MODALITÀ SELF SERVICE

Benzina	Unità di misura	Settimana anteriore	Settimana corrente	Delta	Var. %
Prezzo finale	euro/litro	1,658	1,657	-0,001	-0,06
IVA	euro/litro	0,299	0,299	=0,000	=0,00
Accisa	euro/litro	0,728	0,728	=0,000	=0,00
Totale imposte	euro/litro	1,027	1,027	=0,000	=0,00
Quotazione Mediterraneo CIF ④	euro/litro	0,461	0,458	-0,003	-0,65
Ricavo industriale	euro/litro	0,170	0,172	+0,002	+1,28
Prezzo industriale	euro/litro	0,631	0,630	-0,001	-0,13
Gasolio	Unità di misura	Settimana anteriore	Settimana corrente	Delta	Var. %
Prezzo finale	euro/litro	1,512	1,511	-0,001	-0,07
IVA	euro/litro	0,273	0,272	-0,001	-0,07
Accisa	euro/litro	0,617	0,617	=0,000	=0,00
Totale imposte	euro/litro	0,890	0,889	-0,001	-0,02
Quotazione Mediterraneo CIF ④	euro/litro	0,423	0,421	-0,002	-0,47
Ricavo industriale	euro/litro	0,199	0,201	+0,002	+0,59
Prezzo industriale	euro/litro	0,622	0,622	=0,000	=0,00

④ Il computo è ora effettuato sulla fonte delle rilevazioni quotidiane dell'Osservatorio Prezzi Carburanti del MISE moltiplicando i prezzi medi della modalità *self service* per marchio [e cumulativamente per le pompe bianche] per il numero degli impianti che hanno registrato i prezzi sul sito dell'Osservatorio. Il prezzo medio ottenuto è, pertanto, un «*proxy*» che approssima il prezzo medio reale, non essendo ivi calcolato anche il prezzo degli impianti che lo hanno lasciato immutato nel periodo intero ovvero in alcuni giorni della settimana oggetto di rilevazione.

COMPOSIZIONE PREZZO MEDIO COMPLESSIVO SU OSSERVATORIO PREZZI MISE ④ - MODALITÀ *SERVITO*

Benzina	Unità di misura	Settimana anteriore	Settimana corrente	Delta	Var. %
Prezzo finale	euro/litro	1,794	1,794	=0,000	=0,00
IVA	euro/litro	0,324	0,324	=0,000	=0,00
Accisa	euro/litro	0,728	0,728	=0,000	=0,00
Totale imposte	euro/litro	1,052	1,052	=0,000	=0,00
Quotazione Mediterraneo CIF	euro/litro	0,461	0,458	-0,003	-0,65
Ricavo industriale	euro/litro	0,281	0,284	+0,003	+1,07
Prezzo industriale	euro/litro	0,742	0,742	=0,000	=0,00
Gasolio	Unità di misura	Settimana anteriore	Settimana corrente	Delta	Var. %
Prezzo finale	euro/litro	1,665	1,665	=0,000	=0,00
IVA	euro/litro	0,300	0,300	=0,000	=0,00
Accisa	euro/litro	0,617	0,617	=0,000	=0,00
Totale imposte	euro/litro	0,917	0,917	=0,000	=0,00
Quotazione Mediterraneo CIF	euro/litro	0,423	0,421	-0,002	-0,47
Ricavo industriale	euro/litro	0,325	0,327	+0,002	+0,62
Prezzo industriale	euro/litro	0,748	0,748	=0,000	=0,00

④ Il computo è ora effettuato sulla fonte delle rilevazioni quotidiane dell'**Osservatorio Prezzi Carburanti del MISE moltiplicando i prezzi medi della modalità *self service* per marchio [e cumulativamente per le pompe bianche] per il numero degli impianti che hanno registrato i prezzi sul sito dell'Osservatorio**. Il prezzo medio ottenuto è, pertanto, un «*proxy*» che approssima il prezzo medio reale, non essendo ivi calcolato anche il prezzo degli impianti che lo hanno lasciato immutato nel periodo intero ovvero in alcuni giorni della settimana oggetto di rilevazione.

COMPOSIZIONE PREZZO MEDIO RETE DI MARCHIO SU OSSERVATORIO PREZZI MISE ⑤ - MODALITÀ SELF SERVICE

Benzina	Unità di misura	Settimana anteriore	Settimana corrente	Delta	Var. %
Prezzo finale	euro/litro	1,660	1,660	=0,000	=0,00
IVA	euro/litro	0,299	0,299	=0,000	=0,00
Accisa	euro/litro	0,728	0,728	=0,000	=0,00
Totale imposte	euro/litro	1,027	1,027	=0,000	=0,00
Quotazione Mediterraneo CIF	euro/litro	0,461	0,458	-0,003	-0,65
Ricavo industriale	euro/litro	0,172	0,175	+0,003	+1,75
Prezzo industriale	euro/litro	0,633	0,633	=0,000	=0,00
Gasolio	Unità di misura	Settimana anteriore	Settimana corrente	Delta	Var. %
Prezzo finale	euro/litro	1,517	1,515	-0,002	-0,13
IVA	euro/litro	0,274	0,273	-0,001	-0,13
Accisa	euro/litro	0,617	0,617	=0,000	=0,00
Totale imposte	euro/litro	0,891	0,890	-0,001	-0,04
Quotazione Mediterraneo CIF	euro/litro	0,423	0,421	-0,002	-0,47
Ricavo industriale	euro/litro	0,203	0,204	+0,001	+0,18
Prezzo industriale	euro/litro	0,626	0,625	-0,001	-0,26

⑤ Il computo è ora effettuato sulla fonte delle rilevazioni quotidiane dell'**Osservatorio Prezzi Carburanti del MISE** moltiplicando i prezzi medi della modalità *self service* per i soli marchi per il numero dei loro impianti che hanno registrato i prezzi sul sito dell'Osservatorio. Il prezzo medio ottenuto è, pertanto, un «*proxy*» che approssima il **prezzo medio reale**, non essendo ivi calcolato anche il prezzo degli impianti che lo hanno lasciato immutato nel periodo intero ovvero in alcuni giorni della settimana oggetto di rilevazione.

COMPOSIZIONE PREZZO MEDIO RETE DI MARCHIO SU OSSERVATORIO PREZZI MISE ⑤ - MODALITÀ *SERVITO*

Benzina	Unità di misura	Settimana anteriore	Settimana corrente	Delta	Var. %
Prezzo finale	euro/litro	1,823	1,822	-0,001	-0,05
IVA	euro/litro	0,329	0,329	=0,000	=0,00
Accisa	euro/litro	0,728	0,728	=0,000	=0,00
Totale imposte	euro/litro	1,057	1,057	=0,000	=0,00
Quotazione Mediterraneo CIF	euro/litro	0,461	0,458	-0,003	-0,65
Ricavo industriale	euro/litro	0,305	0,307	+0,002	+0,71
Prezzo industriale	euro/litro	0,766	0,765	-0,001	-0,11
Gasolio	Unità di misura	Settimana anteriore	Settimana corrente	Delta	Var. %
Prezzo finale	euro/litro	1,699	1,699	=0,000	=0,00
IVA	euro/litro	0,306	0,306	=0,000	=0,00
Accisa	euro/litro	0,617	0,617	=0,000	=0,00
Totale imposte	euro/litro	0,923	0,923	=0,000	=0,00
Quotazione Mediterraneo CIF	euro/litro	0,423	0,421	-0,002	-0,47
Ricavo industriale	euro/litro	0,353	0,355	+0,002	+0,57
Prezzo industriale	euro/litro	0,776	0,776	=0,000	=0,00

⑤ Il computo è ora effettuato sulla fonte delle rilevazioni quotidiane dell'**Osservatorio Prezzi Carburanti del MISE** moltiplicando i prezzi medi della modalità *self service* per i soli marchi per il numero dei loro impianti che hanno registrato i prezzi sul sito dell'Osservatorio. Il prezzo medio ottenuto è, pertanto, un «*proxy*» che approssima il **prezzo medio reale**, non essendo ivi calcolato anche il prezzo degli impianti che lo hanno lasciato immutato nel periodo intero ovvero in alcuni giorni della settimana oggetto di rilevazione.

COMPOSIZIONE PREZZO MEDIO POMPE BIANCHE SU OSSERVATORIO PREZZI MISE ⑥ - MODALITÀ SELF SERVICE

Benzina	Unità di misura	Settimana anteriore	Settimana corrente	Delta	Var. %
Prezzo finale	euro/litro	1,644	1,645	+0,001	+0,06
IVA	euro/litro	0,296	0,297	+0,001	+0,06
Accisa	euro/litro	0,728	0,728	=0,000	=0,00
Totale imposte	euro/litro	1,024	1,025	+0,001	+0,02
Quotazione Mediterraneo CIF	euro/litro	0,461	0,458	-0,003	-0,65
Ricavo industriale	euro/litro	0,159	0,162	+0,003	+2,41
Prezzo industriale	euro/litro	0,620	0,620	=0,000	=0,00
Gasolio	Unità di misura	Settimana anteriore	Settimana corrente	Delta	Var. %
Prezzo finale	euro/litro	1,485	1,485	=0,000	=0,00
IVA	euro/litro	0,268	0,268	=0,000	=0,00
Accisa	euro/litro	0,617	0,617	=0,000	=0,00
Totale imposte	euro/litro	0,885	0,885	=0,000	=0,00
Quotazione Mediterraneo CIF	euro/litro	0,423	0,421	-0,002	-0,47
Ricavo industriale	euro/litro	0,177	0,179	+0,002	+1,13
Prezzo industriale	euro/litro	0,600	0,600	=0,000	=0,00

⑥ Il computo è ora effettuato sulla fonte delle rilevazioni quotidiane dell'**Osservatorio Prezzi Carburanti del MISE moltiplicando i prezzi medi della modalità self service per i soli marchi per il numero dei loro impianti che hanno registrato i prezzi sul sito dell'Osservatorio**. Il prezzo medio ottenuto è, pertanto, un «*proxy*» che approssima il **prezzo medio reale**, non essendo ivi calcolato anche il prezzo degli impianti che lo hanno lasciato immutato nel periodo intero ovvero in alcuni giorni della settimana oggetto di rilevazione.

COMPOSIZIONE PREZZO MEDIO POMPE BIANCHE SU OSSERVATORIO PREZZI MISE ⑥ - MODALITÀ *SERVITO*

Benzina	Unità di misura	Settimana anteriore	Settimana corrente	Delta	Var. %
Prezzo finale	euro/litro	1,685	1,687	+0,002	+0,12
IVA	euro/litro	0,304	0,304	=0,000	=0,00
Accisa	euro/litro	0,728	0,728	=0,000	=0,00
Totale imposte	euro/litro	1,032	1,032	=0,000	=0,00
Quotazione Mediterraneo CIF	euro/litro	0,461	0,458	-0,003	-0,65
Ricavo industriale	euro/litro	0,192	0,197	+0,005	+2,41
Prezzo industriale	euro/litro	0,653	0,655	+0,002	+0,25
Gasolio	Unità di misura	Settimana anteriore	Settimana corrente	Delta	Var. %
Prezzo finale	euro/litro	1,528	1,529	+0,001	+0,07
IVA	euro/litro	0,276	0,276	=0,000	=0,00
Accisa	euro/litro	0,617	0,617	=0,000	=0,00
Totale imposte	euro/litro	0,893	0,893	=0,000	=0,00
Quotazione Mediterraneo CIF	euro/litro	0,423	0,421	-0,002	-0,47
Ricavo industriale	euro/litro	0,212	0,215	+0,003	+1,33
Prezzo industriale	euro/litro	0,635	0,636	+0,001	+0,13

⑥ Il computo è ora effettuato sulla fonte delle rilevazioni quotidiane dell'**Osservatorio Prezzi Carburanti del MISE moltiplicando i prezzi medi della modalità *self service* per i soli marchi per il numero dei loro impianti che hanno registrato i prezzi sul sito dell'Osservatorio**. Il prezzo medio ottenuto è, pertanto, un «*proxy*» che approssima il **prezzo medio reale**, non essendo ivi calcolato anche il prezzo degli impianti che lo hanno lasciato immutato nel periodo intero ovvero in alcuni giorni della settimana oggetto di rilevazione.

PREZZO MEDIO DI CESSIONE ALL'EXTRARETE

Benzina	Unità di misura	Settimana anteriore	Settimana corrente	Delta	Var. %
Prezzo finale	euro/litro	1,535	1,519	-0,016	-1,04
IVA	euro/litro	0,277	0,274	-0,003	-1,04
Accisa media (con addizionali reg.li)	euro/litro	0,728	0,728	=0,000	=0,00
Totale imposte	euro/litro	1,005	1,002	-0,003	-0,29
Quotazione Mediterraneo CIF benzina	euro/litro	0,461	0,458	-0,003	-0,65
Ricavo industriale	euro/litro	0,069	0,059	-0,010	-14,62
Prezzo industriale	euro/litro	0,530	0,517	-0,013	-2,47
Gasolio	Unità di misura	Settimana anteriore	Settimana corrente	Delta	Var. %
Prezzo finale	euro/litro	1,353	1,340	-0,013	-0,96
IVA	euro/litro	0,244	0,242	-0,002	-0,96
Accisa	euro/litro	0,617	0,617	=0,000	=0,00
Totale imposte	euro/litro	0,861	0,859	-0,002	-0,27
Quotazione Mediterraneo CIF gasolio	euro/litro	0,423	0,421	-0,002	-0,47
Ricavo industriale	euro/litro	0,069	0,060	-0,009	-12,54
Prezzo industriale	euro/litro	0,492	0,481	-0,011	-2,17

DELTA DEI PREZZI TRA EXTRARETE E RETE DI MARCHIO

Benzina settimana corrente	Extrarete	Rete di marchio	Delta prezzo
Valore medio modalità self	1,519	1,660	-0,141
Valore medio modalità servito	1,519	1,822	-0,303
Gasolio settimana corrente	Extrarete		
Valore medio modalità self	1,340	1,515	-0,175
Valore medio modalità servito	1,340	1,699	-0,359

DELTA DEI PREZZI TRA EXTRARETE E POMPE BIANCHE

Benzina settimana corrente	Extrarete	Pompe bianche	Delta prezzo
Valore medio modalità self	1,519	1,645	-0,126
Valore medio modalità servito	1,519	1,687	-0,168
Gasolio settimana corrente	Extrarete	Pompe bianche	Delta prezzo
Valore medio modalità self	1,340	1,485	-0,145
Valore medio modalità servito	1,340	1,529	-0,189

CONFRONTO DEI PREZZI

Casi		Prezzi benzina	€/lt	Delta	€/lt	Delta	€/lt	Delta	€/lt	Delta	€/lt
A	Prezzo medio rete di marchio servito		1,822								
B	Prezzo medio rete di marchio self		1,660	A - B	+0,162	B - A	-0,162	C - A	-0,135	D - A	-0,177
C	Prezzo medio pompe bianche servito		1,687	A - C	+0,135	B - C	-0,027	C - B	+0,027	D - B	-0,015
D	Prezzo medio pompe bianche self		1,645	A - D	+0,177	B - D	+0,015	C - D	+0,042	D - C	-0,042
Casi		Prezzi gasolio	€/lt	Delta	€/lt	Delta	€/lt	Delta	€/lt	Delta	€/lt
A	Prezzo medio rete di marchio servito		1,699								
B	Prezzo medio rete di marchio self		1,515	A - B	+0,184	B - A	-0,184	C - A	-0,170	D - A	-0,214
C	Prezzo medio pompe bianche servito		1,529	A - C	+0,170	B - C	-0,014	C - B	+0,014	D - B	-0,030
D	Prezzo medio pompe bianche self		1,485	A - D	+0,214	B - D	+0,030	C - D	+0,044	D - C	-0,044

PREZZO MEDIO METANO SU OSSERVATORIO PREZZI MISE

Prodotto	Euro/kg.	Fonte rilevazione
Metano	0,987	Osservatorio Prezzi MISE

COMPOSIZIONE PREZZO MEDIO GPL RILEVAZIONE MINISTERO

Benzina	Unità di misura	Settimana anteriore	Settimana corrente	Delta	Var. %
Prezzo finale	euro/litro	0,692	0,695	+0,003	+0,43
IVA	euro/litro	0,125	0,125	=0,000	=0,00
Accisa	euro/litro	0,147	0,147	=0,000	=0,00
Totale imposte	euro/litro	0,272	0,272	=0,000	=0,00
Prezzo industriale	euro/litro	0,420	0,423	+0,003	+0,59

COMPOSIZIONE PREZZO MEDIO GPL OSSERVATORIO PREZZI

Benzina	Unità di misura	Settimana anteriore	Settimana corrente	Delta	Var. %
Prezzo finale	euro/litro	0,687	0,692	+0,005	+0,73
IVA	euro/litro	0,124	0,125	+0,001	+0,73
Accisa	euro/litro	0,147	0,147	=0,000	=0,00
Totale imposte	euro/litro	0,271	0,272	+0,001	+0,33
Prezzo industriale	euro/litro	0,416	0,420	+0,004	+0,98

U.S. ENERGY INFORMATION ADMINISTRATION
 EUROPEAN CENTRAL BANK
 STAFFETTA QUOTIDIANA
 QUOTIDIANO ENERGIA
 MINISTERO DELLO SVILUPPO ECONOMICO, DGRME



SETTIMANA 16.08.2021 – 22.08.2021

FATTORI DI INCIDENZA VARIAZIONE QUOTAZIONI E PREZZI DA SEI MESI – 24/08/2021 VS/ 23/02/2021

GREGGIO

Componenti	Unità di misura	23/02/2021	24/08/2021	Delta
Quotazione greggio Brent SIVA	euro/litro	0,32594	0,33770	+0,01176
Incidenza fattore cambio SIVA (♦)	euro/litro	0,00000	0,01354	+0,01354
TOTALE SIVA	euro/litro	0,32594	0,35124	+0,02530

(♦) Calcolata sul valore teorico della quotazione in euro/litro a parità di cambio con la data di sei mesi prima

BENZINA

Componenti	Unità di misura	23/02/2021	24/08/2021	Delta
Accisa (incluse addiz. regionali) ed IVA	euro/litro	1,00445	1,02629	+0,02184
Quotazione prodotto SIVA	euro/litro	0,36805	0,40956	+0,04152
Incidenza fattore cambio (♦) SIVA	euro/litro	0,00000	0,01642	+0,01642
Costi e margini distribuzione SIVA	euro/litro	0,15831	0,19967	+0,04136
Prezzo al consumo (con IVA)	euro/litro	1,53080	1,65195	+0,12115

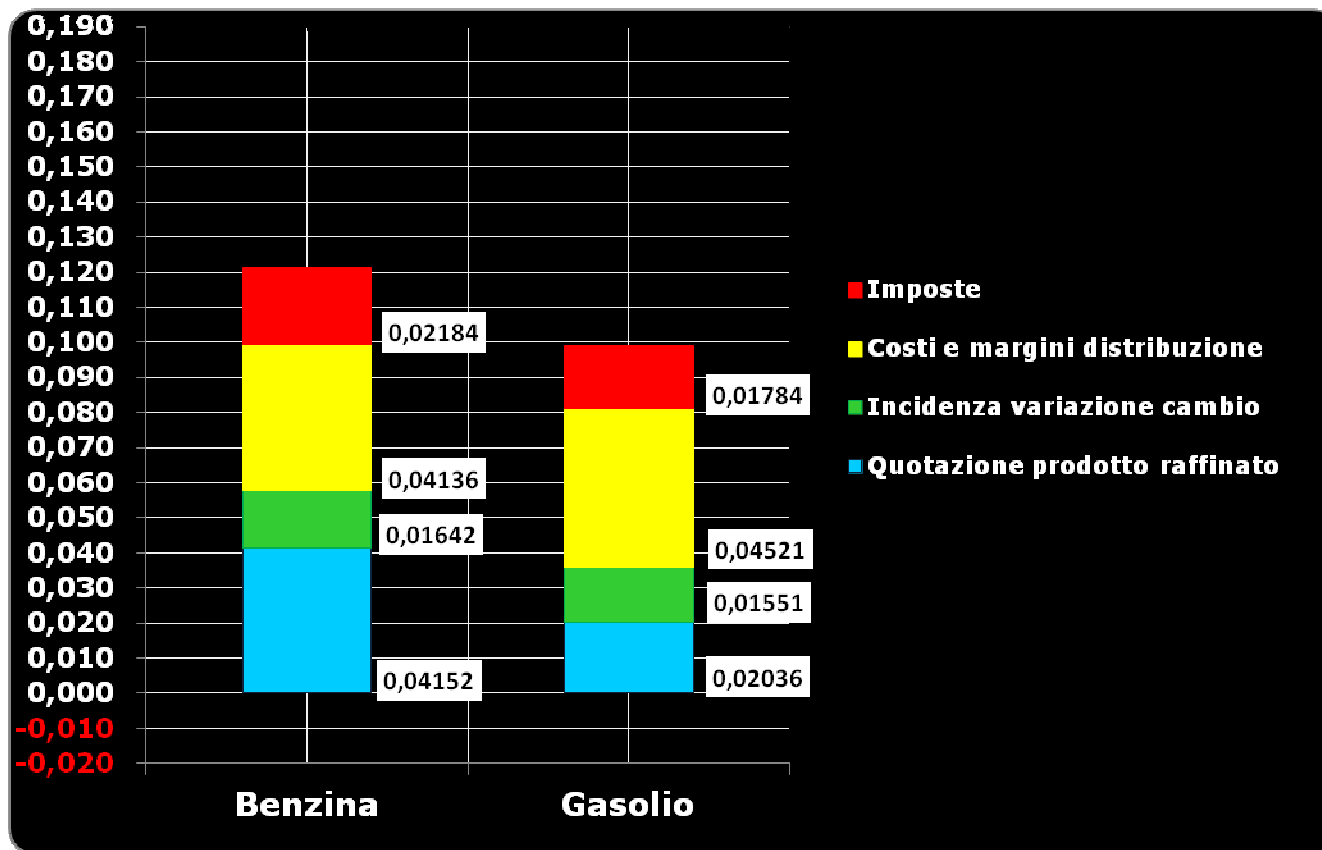
(♦) Calcolata sul valore teorico della quotazione in euro/litro a parità di cambio con la data di sei mesi prima

GASOLIO

Componenti	Unità di misura	23/02/2021	24/08/2021	Delta
Accisa ed IVA	euro/litro	0,87012	0,88796	+0,01784
Quotazione prodotto SIVA	euro/litro	0,36632	0,38669	+0,02036
Incidenza fattore cambio (♦) SIVA	euro/litro	0,00000	0,01551	+0,01551
Costi e margini distribuzione SIVA	euro/litro	0,16502	0,21023	+0,04521
Prezzo al consumo (con IVA)	euro/litro	1,40147	1,50038	+0,09891

(♦) Calcolata sul valore teorico della quotazione in euro/litro a parità di cambio con la data di sei mesi prima

FATTORI INCIDENTI SULLA VARIAZIONE DEL PREZZO



FONDAMENTALI DI MERCATO – QUOTAZIONI GREGGIO E PRODOTTI FINITI, CAMBIO DOLLARO/EURO

Fondamentali di mercato	Unità di misura	Settimana anteriore	Settimana corrente	Delta	Var. %
Greggio Brent	US\$/barile	71,04	67,05	-3,99	-5,62
Greggio Brent	euro/barile	60,47	57,25	-3,22	-5,32
Greggio Brent	euro/litro	0,380	0,360	-0,020	-5,26
Cambio valuta	US\$ per 1 euro	1,1748	1,1710	-0,0038	-0,32
Quotazione Mediterraneo CIF benzina	US\$/tonnellata	712,57	676,07	-36,50	-5,12
Quotazione Mediterraneo CIF gasolio	US\$/tonnellata	585,50	566,21	-19,29	-3,29
Quotazione Mediterraneo CIF benzina	euro/litro	0,458	0,436	-0,022	-4,80
Quotazione Mediterraneo CIF gasolio	euro/litro	0,421	0,409	-0,012	-2,85

COMPOSIZIONE PREZZO MEDIO SELF ① RILEVAZIONE MINISTERO

Benzina	Unità di misura	Settimana anteriore	Settimana corrente	Delta	Var. %
Prezzo finale	euro/litro	1,656	1,652	-0,004	-0,24
IVA	euro/litro	0,299	0,298	-0,001	-0,24
Accisa ②	euro/litro	0,728	0,728	=0,000	=0,00
Totale imposte	euro/litro	1,027	1,026	-0,001	-0,07
Quotazione Mediterraneo CIF ③	euro/litro	0,458	0,436	-0,022	-4,80
Ricavo industriale	euro/litro	0,171	0,190	+0,019	+10,92
Prezzo industriale	euro/litro	0,629	0,626	-0,003	-0,52
Gasolio	Unità di misura	Settimana anteriore	Settimana corrente	Delta	Var. %
Prezzo finale	euro/litro	1,508	1,503	-0,005	-0,33
IVA	euro/litro	0,272	0,271	-0,001	-0,33
Accisa	euro/litro	0,617	0,617	=0,000	=0,00
Totale imposte	euro/litro	0,889	0,888	-0,001	-0,10
Quotazione Mediterraneo CIF ③	euro/litro	0,421	0,409	-0,012	-2,85
Ricavo industriale	euro/litro	0,198	0,206	+0,008	+3,99
Prezzo industriale	euro/litro	0,619	0,615	-0,004	-0,66

① Nuova metodologia D.M. 23 novembre 2012 Ministero sviluppo economico – Prezzo medio self lunedì-domenica – Entrata in vigore dal 21.01.2013.

② Per il computo dell'accisa si tiene anche conto dell'incidenza ponderale sul totale dei consumi delle addizionali regionali di accisa sulla benzina vigenti nel periodo (pari a circa 0,0076 euro/litro in base all'aggiornamento delle quote di vendite delle regioni del 2019); tale considerazione è estesa a tutte le tabelle dalla pagina 5 alla pagina 12.

③ La quotazione Mediterraneo CIF benzina e gasolio rappresenta un *benchmark* di riferimento, non escludendo circostanze in cui per particolari circuiti di mercato si possano verificare cessioni di tali prodotti a quotazioni inferiori. Tale considerazione è estesa a tutte le tabelle dalla pagina 5 alla pagina 12.



COMPOSIZIONE PREZZO MEDIO COMPLESSIVO SU OSSERVATORIO PREZZI MISE ④ - MODALITÀ SELF SERVICE

Benzina	Unità di misura	Settimana anteriore	Settimana corrente	Delta	Var. %
Prezzo finale	euro/litro	1,657	1,656	-0,001	-0,06
IVA	euro/litro	0,299	0,299	=0,000	=0,00
Accisa	euro/litro	0,728	0,728	=0,000	=0,00
Totale imposte	euro/litro	1,027	1,027	=0,000	=0,00
Quotazione Mediterraneo CIF ④	euro/litro	0,458	0,436	-0,022	-4,80
Ricavo industriale	euro/litro	0,172	0,193	+0,021	+12,30
Prezzo industriale	euro/litro	0,630	0,629	-0,001	-0,13

Gasolio	Unità di misura	Settimana anteriore	Settimana corrente	Delta	Var. %
Prezzo finale	euro/litro	1,511	1,509	-0,002	-0,13
IVA	euro/litro	0,272	0,272	=0,000	=0,00
Accisa	euro/litro	0,617	0,617	=0,000	=0,00
Totale imposte	euro/litro	0,889	0,889	=0,000	=0,00
Quotazione Mediterraneo CIF ④	euro/litro	0,421	0,409	-0,012	-2,85
Ricavo industriale	euro/litro	0,201	0,211	+0,010	+5,17
Prezzo industriale	euro/litro	0,622	0,620	-0,002	-0,26

④ Il computo è ora effettuato sulla fonte delle rilevazioni quotidiane dell'Osservatorio Prezzi Carburanti del MISE moltiplicando i prezzi medi della modalità *self service* per marchio [e cumulativamente per le pompe bianche] per il numero degli impianti che hanno registrato i prezzi sul sito dell'Osservatorio. Il prezzo medio ottenuto è, pertanto, un «*proxy*» che approssima il prezzo medio reale, non essendo ivi calcolato anche il prezzo degli impianti che lo hanno lasciato immutato nel periodo intero ovvero in alcuni giorni della settimana oggetto di rilevazione.

COMPOSIZIONE PREZZO MEDIO COMPLESSIVO SU OSSERVATORIO PREZZI MISE ④ - MODALITÀ *SERVITO*

Benzina	Unità di misura	Settimana anteriore	Settimana corrente	Delta	Var. %
Prezzo finale	euro/litro	1,794	1,794	=0,000	=0,00
IVA	euro/litro	0,324	0,324	=0,000	=0,00
Accisa	euro/litro	0,728	0,728	=0,000	=0,00
Totale imposte	euro/litro	1,052	1,052	=0,000	=0,00
Quotazione Mediterraneo CIF	euro/litro	0,458	0,436	-0,022	-4,80
Ricavo industriale	euro/litro	0,284	0,306	+0,022	+7,73
Prezzo industriale	euro/litro	0,742	0,742	=0,000	=0,00
Gasolio	Unità di misura	Settimana anteriore	Settimana corrente	Delta	Var. %
Prezzo finale	euro/litro	1,665	1,664	-0,001	-0,06
IVA	euro/litro	0,300	0,300	=0,000	=0,00
Accisa	euro/litro	0,617	0,617	=0,000	=0,00
Totale imposte	euro/litro	0,917	0,917	=0,000	=0,00
Quotazione Mediterraneo CIF	euro/litro	0,421	0,409	-0,012	-2,85
Ricavo industriale	euro/litro	0,327	0,338	+0,011	+3,42
Prezzo industriale	euro/litro	0,748	0,747	-0,001	-0,11

④ Il computo è ora effettuato sulla fonte delle rilevazioni quotidiane dell'**Osservatorio Prezzi Carburanti del MISE moltiplicando i prezzi medi della modalità *self service* per marchio [e cumulativamente per le pompe bianche] per il numero degli impianti che hanno registrato i prezzi sul sito dell'Osservatorio**. Il prezzo medio ottenuto è, pertanto, **un «proxy» che approssima il prezzo medio reale**, non essendo ivi calcolato anche il prezzo degli impianti che lo hanno lasciato immutato nel periodo intero ovvero in alcuni giorni della settimana oggetto di rilevazione.

COMPOSIZIONE PREZZO MEDIO RETE DI MARCHIO SU OSSERVATORIO PREZZI MISE ⑤ - MODALITÀ SELF SERVICE

Benzina	Unità di misura	Settimana anteriore	Settimana corrente	Delta	Var. %
Prezzo finale	euro/litro	1,660	1,658	-0,002	-0,12
IVA	euro/litro	0,299	0,299	=0,000	=0,00
Accisa	euro/litro	0,728	0,728	=0,000	=0,00
Totale imposte	euro/litro	1,027	1,027	=0,000	=0,00
Quotazione Mediterraneo CIF	euro/litro	0,458	0,436	-0,022	-4,80
Ricavo industriale	euro/litro	0,175	0,195	+0,020	+11,66
Prezzo industriale	euro/litro	0,633	0,631	-0,002	-0,26
Gasolio	Unità di misura	Settimana anteriore	Settimana corrente	Delta	Var. %
Prezzo finale	euro/litro	1,515	1,513	-0,002	-0,13
IVA	euro/litro	0,273	0,273	=0,000	=0,00
Accisa	euro/litro	0,617	0,617	=0,000	=0,00
Totale imposte	euro/litro	0,890	0,890	=0,000	=0,00
Quotazione Mediterraneo CIF	euro/litro	0,421	0,409	-0,012	-2,85
Ricavo industriale	euro/litro	0,204	0,214	+0,010	+5,08
Prezzo industriale	euro/litro	0,625	0,623	-0,002	-0,26

⑤ Il computo è ora effettuato sulla fonte delle rilevazioni quotidiane dell'**Osservatorio Prezzi Carburanti del MISE** moltiplicando i prezzi medi della modalità *self service* per i soli marchi per il numero dei loro impianti che hanno registrato i prezzi sul sito dell'Osservatorio. Il prezzo medio ottenuto è, pertanto, un «*proxy*» che approssima il **prezzo medio reale**, non essendo ivi calcolato anche il prezzo degli impianti che lo hanno lasciato immutato nel periodo intero ovvero in alcuni giorni della settimana oggetto di rilevazione.

COMPOSIZIONE PREZZO MEDIO RETE DI MARCHIO SU OSSERVATORIO PREZZI MISE ⑤ - MODALITÀ *SERVITO*

Benzina	Unità di misura	Settimana anteriore	Settimana corrente	Delta	Var. %
Prezzo finale	euro/litro	1,822	1,822	=0,000	=0,00
IVA	euro/litro	0,329	0,329	=0,000	=0,00
Accisa	euro/litro	0,728	0,728	=0,000	=0,00
Totale imposte	euro/litro	1,057	1,057	=0,000	=0,00
Quotazione Mediterraneo CIF	euro/litro	0,458	0,436	-0,022	-4,80
Ricavo industriale	euro/litro	0,307	0,329	+0,022	+7,16
Prezzo industriale	euro/litro	0,765	0,765	=0,000	=0,00
Gasolio	Unità di misura	Settimana anteriore	Settimana corrente	Delta	Var. %
Prezzo finale	euro/litro	1,699	1,697	-0,002	-0,12
IVA	euro/litro	0,306	0,306	=0,000	=0,00
Accisa	euro/litro	0,617	0,617	=0,000	=0,00
Totale imposte	euro/litro	0,923	0,923	=0,000	=0,00
Quotazione Mediterraneo CIF	euro/litro	0,421	0,409	-0,012	-2,85
Ricavo industriale	euro/litro	0,355	0,365	+0,010	+2,92
Prezzo industriale	euro/litro	0,776	0,774	-0,002	-0,21

⑤ Il computo è ora effettuato sulla fonte delle rilevazioni quotidiane dell'**Osservatorio Prezzi Carburanti del MISE** moltiplicando i prezzi medi della modalità *self service* per i soli marchi per il numero dei loro impianti che hanno registrato i prezzi sul sito dell'Osservatorio. Il prezzo medio ottenuto è, pertanto, un «*proxy*» che approssima il **prezzo medio reale**, non essendo ivi calcolato anche il prezzo degli impianti che lo hanno lasciato immutato nel periodo intero ovvero in alcuni giorni della settimana oggetto di rilevazione.

COMPOSIZIONE PREZZO MEDIO POMPE BIANCHE SU OSSERVATORIO PREZZI MISE ⑥ - MODALITÀ SELF SERVICE

Benzina	Unità di misura	Settimana anteriore	Settimana corrente	Delta	Var. %
Prezzo finale	euro/litro	1,645	1,645	=0,000	=0,00
IVA	euro/litro	0,297	0,297	=0,000	=0,00
Accisa	euro/litro	0,728	0,728	=0,000	=0,00
Totale imposte	euro/litro	1,025	1,025	=0,000	=0,00
Quotazione Mediterraneo CIF	euro/litro	0,458	0,436	-0,022	-4,80
Ricavo industriale	euro/litro	0,162	0,184	+0,022	+13,55
Prezzo industriale	euro/litro	0,620	0,620	=0,000	=0,00
Gasolio	Unità di misura	Settimana anteriore	Settimana corrente	Delta	Var. %
Prezzo finale	euro/litro	1,485	1,485	=0,000	=0,00
IVA	euro/litro	0,268	0,268	=0,000	=0,00
Accisa	euro/litro	0,617	0,617	=0,000	=0,00
Totale imposte	euro/litro	0,885	0,885	=0,000	=0,00
Quotazione Mediterraneo CIF	euro/litro	0,421	0,409	-0,012	-2,85
Ricavo industriale	euro/litro	0,179	0,191	+0,012	+6,70
Prezzo industriale	euro/litro	0,600	0,600	=0,000	=0,00

⑥ Il computo è ora effettuato sulla fonte delle rilevazioni quotidiane dell'**Osservatorio Prezzi Carburanti del MISE moltiplicando i prezzi medi della modalità self service per i soli marchi per il numero dei loro impianti che hanno registrato i prezzi sul sito dell'Osservatorio**. Il prezzo medio ottenuto è, pertanto, un «*proxy*» che approssima il **prezzo medio reale**, non essendo ivi calcolato anche il prezzo degli impianti che lo hanno lasciato immutato nel periodo intero ovvero in alcuni giorni della settimana oggetto di rilevazione.

COMPOSIZIONE PREZZO MEDIO POMPE BIANCHE SU OSSERVATORIO PREZZI MISE ⑥ - MODALITÀ *SERVITO*

Benzina	Unità di misura	Settimana anteriore	Settimana corrente	Delta	Var. %
Prezzo finale	euro/litro	1,687	1,686	-0,001	-0,06
IVA	euro/litro	0,304	0,304	=0,000	=0,00
Accisa	euro/litro	0,728	0,728	=0,000	=0,00
Totale imposte	euro/litro	1,032	1,032	=0,000	=0,00
Quotazione Mediterraneo CIF	euro/litro	0,458	0,436	-0,022	-4,80
Ricavo industriale	euro/litro	0,197	0,218	+0,021	+10,76
Prezzo industriale	euro/litro	0,655	0,654	-0,001	-0,13
Gasolio	Unità di misura	Settimana anteriore	Settimana corrente	Delta	Var. %
Prezzo finale	euro/litro	1,529	1,529	=0,000	=0,00
IVA	euro/litro	0,276	0,276	=0,000	=0,00
Accisa	euro/litro	0,617	0,617	=0,000	=0,00
Totale imposte	euro/litro	0,893	0,893	=0,000	=0,00
Quotazione Mediterraneo CIF	euro/litro	0,421	0,409	-0,012	-2,85
Ricavo industriale	euro/litro	0,215	0,227	+0,012	+5,57
Prezzo industriale	euro/litro	0,636	0,636	=0,000	=0,00

⑥ Il computo è ora effettuato sulla fonte delle rilevazioni quotidiane dell'**Osservatorio Prezzi Carburanti del MISE moltiplicando i prezzi medi della modalità *self service* per i soli marchi per il numero dei loro impianti che hanno registrato i prezzi sul sito dell'Osservatorio**. Il prezzo medio ottenuto è, pertanto, un «*proxy*» che approssima il **prezzo medio reale**, non essendo ivi calcolato anche il prezzo degli impianti che lo hanno lasciato immutato nel periodo intero ovvero in alcuni giorni della settimana oggetto di rilevazione.

PREZZO MEDIO DI CESSIONE ALL'EXTRARETE

Benzina	Unità di misura	Settimana anteriore	Settimana corrente	Delta	Var. %
Prezzo finale	euro/litro	1,519	1,517	-0,002	-0,13
IVA	euro/litro	0,274	0,274	-0,000	-0,13
Accisa media (con addizionali reg.li)	euro/litro	0,728	0,728	=0,000	=0,00
Totale imposte	euro/litro	1,002	1,002	-0,000	-0,04
Quotazione Mediterraneo CIF benzina	euro/litro	0,458	0,436	-0,022	-4,80
Ricavo industriale	euro/litro	0,059	0,079	+0,020	+34,46
Prezzo industriale	euro/litro	0,517	0,515	-0,002	-0,32
Gasolio	Unità di misura	Settimana anteriore	Settimana corrente	Delta	Var. %
Prezzo finale	euro/litro	1,340	1,341	+0,001	+0,07
IVA	euro/litro	0,242	0,242	=0,000	=0,00
Accisa	euro/litro	0,617	0,617	=0,000	=0,00
Totale imposte	euro/litro	0,859	0,859	=0,000	=0,00
Quotazione Mediterraneo CIF gasolio	euro/litro	0,421	0,409	-0,012	-2,85
Ricavo industriale	euro/litro	0,060	0,073	+0,013	+21,24
Prezzo industriale	euro/litro	0,481	0,482	+0,001	+0,17

DELTA DEI PREZZI TRA EXTRARETE E RETE DI MARCHIO

Benzina settimana corrente	Extrarete	Rete di marchio	Delta prezzo
Valore medio modalità self	1,517	1,658	-0,141
Valore medio modalità servito	1,517	1,822	-0,305
Gasolio settimana corrente	Extrarete		
Valore medio modalità self	1,341	1,513	-0,172
Valore medio modalità servito	1,341	1,697	-0,356

DELTA DEI PREZZI TRA EXTRARETE E POMPE BIANCHE

Benzina settimana corrente	Extrarete	Pompe bianche	Delta prezzo
Valore medio modalità self	1,517	1,645	-0,128
Valore medio modalità servito	1,517	1,686	-0,169
Gasolio settimana corrente	Extrarete	Pompe bianche	Delta prezzo
Valore medio modalità self	1,341	1,485	-0,144
Valore medio modalità servito	1,341	1,529	-0,188

CONFRONTO DEI PREZZI

Casi		Prezzi benzina	€/lt	Delta	€/lt	Delta	€/lt	Delta	€/lt	Delta	€/lt
A	Prezzo medio rete di marchio servito		1,822								
B	Prezzo medio rete di marchio self		1,658	A - B	+0,164	B - A	-0,164	C - A	-0,136	D - A	-0,177
C	Prezzo medio pompe bianche servito		1,686	A - C	+0,136	B - C	-0,028	C - B	+0,028	D - B	-0,013
D	Prezzo medio pompe bianche self		1,645	A - D	+0,177	B - D	+0,013	C - D	+0,041	D - C	-0,041
Casi		Prezzi gasolio	€/lt	Delta	€/lt	Delta	€/lt	Delta	€/lt	Delta	€/lt
A	Prezzo medio rete di marchio servito		1,697								
B	Prezzo medio rete di marchio self		1,513	A - B	+0,184	B - A	-0,184	C - A	-0,168	D - A	-0,212
C	Prezzo medio pompe bianche servito		1,529	A - C	+0,168	B - C	-0,016	C - B	+0,016	D - B	-0,028
D	Prezzo medio pompe bianche self		1,485	A - D	+0,212	B - D	+0,028	C - D	+0,044	D - C	-0,044

PREZZO MEDIO METANO SU OSSERVATORIO PREZZI MISE

Prodotto	Euro/kg.	Fonte rilevazione
Metano	0,989	Osservatorio Prezzi MISE

COMPOSIZIONE PREZZO MEDIO GPL RILEVAZIONE MINISTERO

Benzina	Unità di misura	Settimana anteriore	Settimana corrente	Delta	Var. %
Prezzo finale	euro/litro	0,695	0,697	+0,002	+0,29
IVA	euro/litro	0,125	0,126	+0,001	+0,29
Accisa	euro/litro	0,147	0,147	=0,000	=0,00
Totale imposte	euro/litro	0,272	0,273	+0,001	+0,13
Prezzo industriale	euro/litro	0,423	0,424	+0,001	+0,39

COMPOSIZIONE PREZZO MEDIO GPL OSSERVATORIO PREZZI

Benzina	Unità di misura	Settimana anteriore	Settimana corrente	Delta	Var. %
Prezzo finale	euro/litro	0,692	0,693	+0,001	+0,14
IVA	euro/litro	0,125	0,125	=0,000	=0,00
Accisa	euro/litro	0,147	0,147	=0,000	=0,00
Totale imposte	euro/litro	0,272	0,272	=0,000	=0,00
Prezzo industriale	euro/litro	0,420	0,421	+0,001	+0,20

U.S. ENERGY INFORMATION ADMINISTRATION
 EUROPEAN CENTRAL BANK
 STAFFETTA QUOTIDIANA
 QUOTIDIANO ENERGIA
 MINISTERO DELLO SVILUPPO ECONOMICO, DGRME

