

FIGISC ANISA NEWSLETTER PREZZI

N. 146/NP – 2 OTTOBRE 2021

STATISTICHE DEI PREZZI

UNIONE EUROPEA ED ALTRI PAESI

EXTRACOMUNITARI

MEDIE MESE SETTEMBRE 2021

a cura della Segreteria Nazionale

FIGISC/ANISA CONFCOMMERCIO

00153 ROMA

Presidenti Nazionali FIGISC:

Presidente Nazionale ANISA:

Segreteria Nazionale:

Segreteria Nazionale: Telefono: 06 5866351 - Fax 06 58331724

e-mail: figisc@confcommercio.it anisa@confcommercio.it

sito internet: www.figisc.it

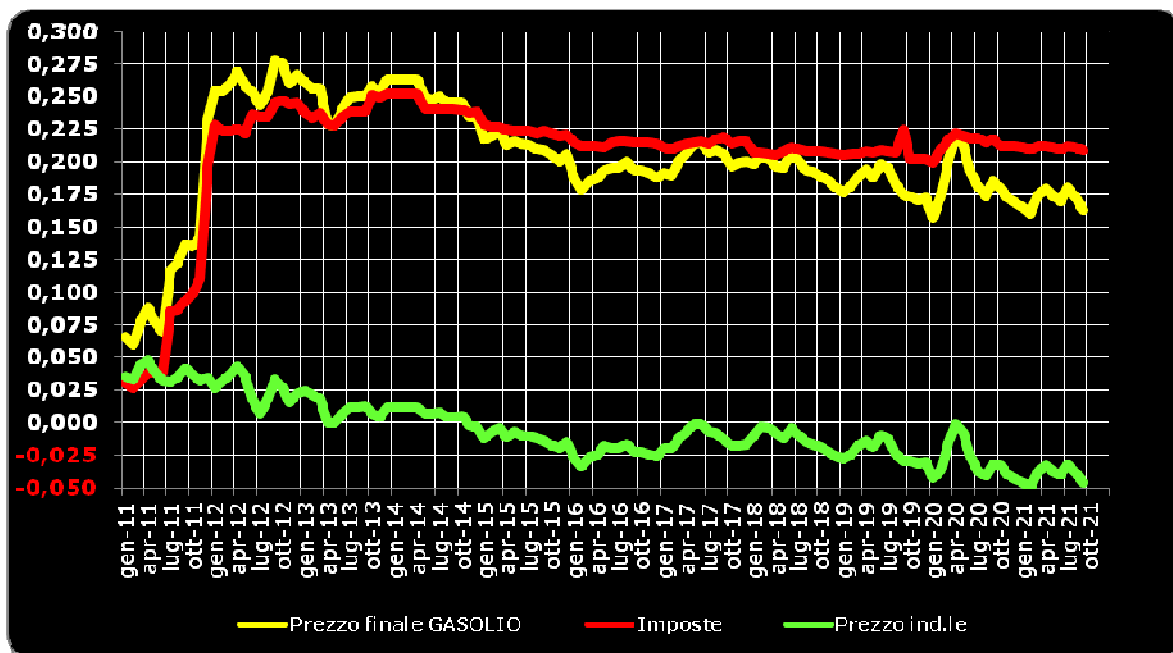
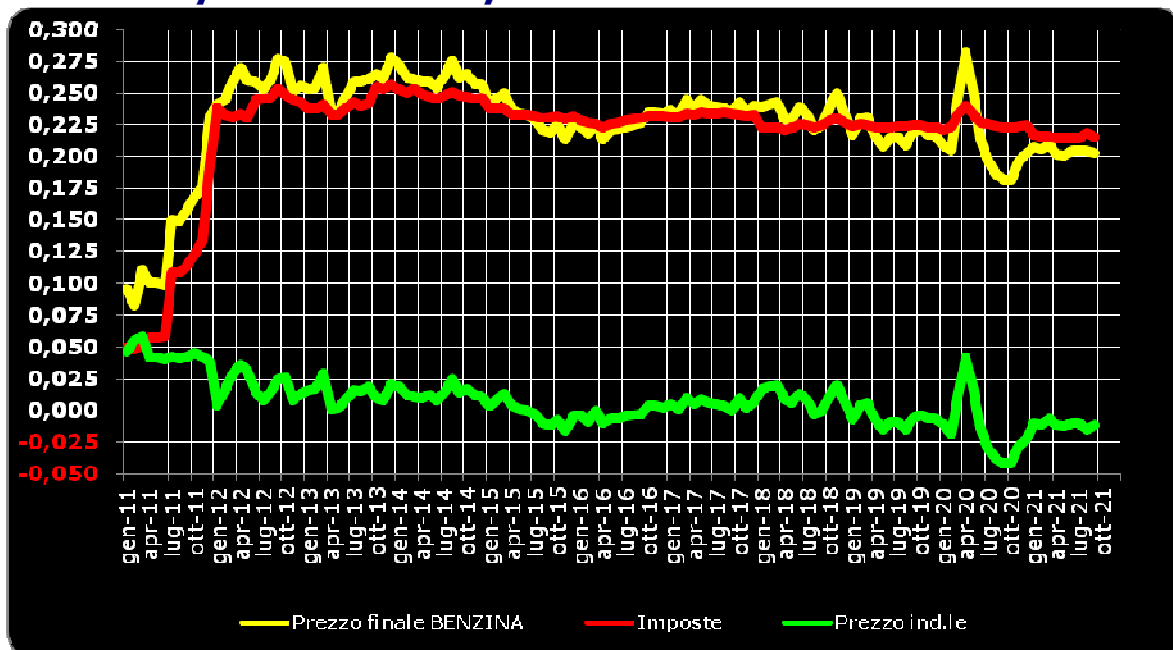
Piazza G.G. Belli 2

BRUNO BEARZI

MASSIMO TERZI

PAOLO UNITI

STACCO DEL PREZZO E DEI SUOI COMPONENTI DALLA MEDIA ARITMETICA – ITALIA/U.E. – GEN '11/SET '21 - €/LITRO



STACCO DALLA MEDIA ARITMETICA U.E. DEL PREZZO E DEI SUOI FATTORI – TUTTI I PAESI – BENZINA - (€/LITRO) – SETTEMBRE 2021

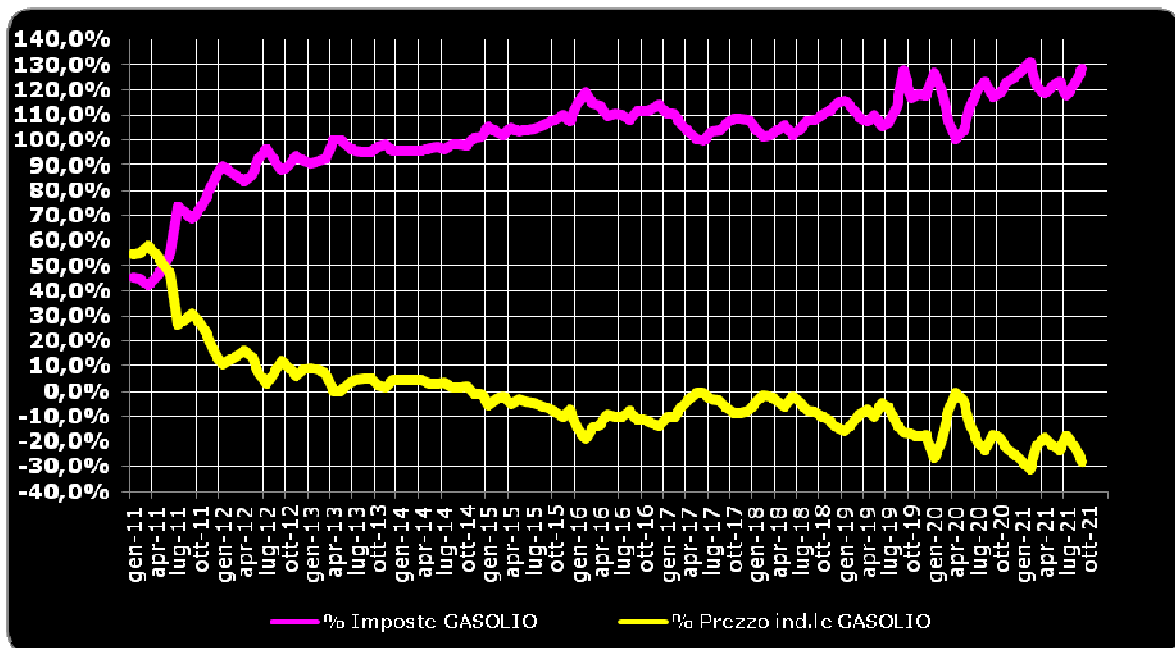
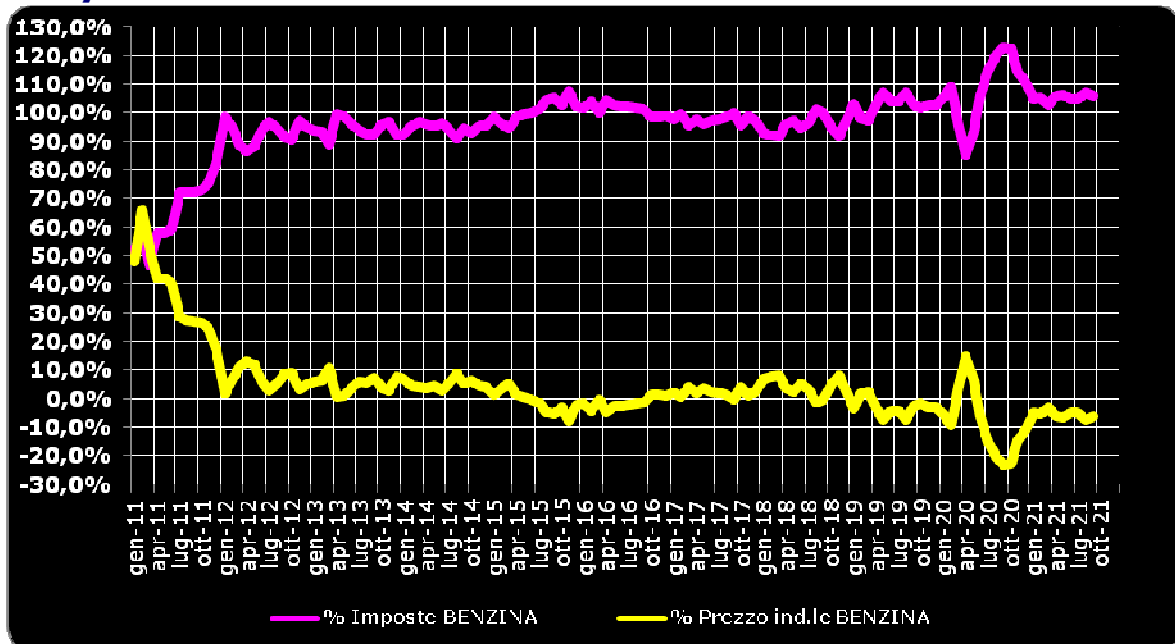
Paese	Prezzo consumo	Paese	Imposte	Paese	Prezzo ind.le
Olanda	+0,389	Olanda	+0,329	Danimarca	+0,096
Danimarca	+0,252	Finlandia	+0,240	Spagna	+0,061
Finlandia	+0,251	Grecia	+0,227	Olanda	+0,060
Grecia	+0,232	ITALIA (*)	+0,215	Svezia	+0,057
Portogallo	+0,209	Portogallo	+0,167	Germania	+0,045
ITALIA (*)	+0,203	Danimarca	+0,155	Portogallo	+0,042
Svezia	+0,184	Francia	+0,132	Ungheria	+0,016
Germania	+0,167	Svezia	+0,127	Polonia	+0,015
Francia	+0,119	Germania	+0,122	Croazia	+0,012
Irlanda	+0,078	Irlanda	+0,114	Finlandia	+0,011
Belgio	+0,057	Belgio	+0,050	Belgio	+0,007
Croazia	+0,007	Croazia	-0,005	Grecia	+0,005
Estonia	-0,008	Estonia	-0,008	Cipro	+0,003
Spagna	-0,032	Slovacchia	-0,033	Lussemburgo	+0,003
Slovacchia	-0,042	Malta	-0,060	Estonia	+0,001
Lussemburgo	-0,096	Lettonia	-0,063	Romania	-0,002
Malta	-0,123	Cechia	-0,077	Slovacchia	-0,009
Lettonia	-0,124	Spagna	-0,093	ITALIA (*)	-0,012
Cechia	-0,131	Lussemburgo	-0,099	Francia	-0,013
Austria	-0,140	Austria	-0,104	Lituania	-0,029
Lituania	-0,149	Lituania	-0,120	Austria	-0,036
Cipro	-0,163	Slovenia	-0,139	Irlanda	-0,036
Ungheria	-0,170	Cipro	-0,167	Slovenia	-0,052
Slovenia	-0,191	Ungheria	-0,186	Cechia	-0,054
Polonia	-0,194	Polonia	-0,209	Lettonia	-0,061
Romania	-0,253	Romania	-0,252	Malta	-0,063
Bulgaria	-0,328	Bulgaria	-0,262	Bulgaria	-0,067

(*) Il calcolo del prezzo industriale dal mese di gennaio viene effettuato per l'Italia sulla base esclusivamente dell'accisa statale di 0,72840 euro/litro, in considerazione della intervenuta abolizione dell'IRBA.

STACCO DALLA MEDIA ARITMETICA U.E. DEL PREZZO E DEI SUOI FATTORI – TUTTI I PAESI – GASOLIO - (€/LITRO) – SETTEMBRE 2021

Paese	Prezzo consumo	Paese	Imposte	Paese	Prezzo ind.le
Svezia	+0,407	ITALIA	+0,209	Svezia	+0,305
Finlandia	+0,173	Belgio	+0,182	Danimarca	+0,062
Belgio	+0,165	Francia	+0,169	Croazia	+0,050
ITALIA	+0,163	Finlandia	+0,124	Finlandia	+0,049
Olanda	+0,140	Irlanda	+0,121	Grecia	+0,040
Portogallo	+0,114	Olanda	+0,107	Olanda	+0,033
Danimarca	+0,108	Portogallo	+0,106	Cipro	+0,028
Francia	+0,097	Svezia	+0,103	Ungheria	+0,022
Irlanda	+0,080	Danimarca	+0,046	Germania	+0,019
Germania	+0,063	Germania	+0,043	Portogallo	+0,008
Croazia	+0,059	Slovenia	+0,019	Spagna	+0,007
Grecia	+0,051	Grecia	+0,011	Polonia	+0,001
Cipro	-0,032	Croazia	+0,009	Belgio	=0,000
Slovenia	-0,040	Malta	-0,024	Lussemburgo	=0,000
Ungheria	-0,061	Lettonia	-0,043	Estonia	-0,004
Spagna	-0,074	Cipro	-0,060	Slovacchia	-0,006
Slovacchia	-0,078	Austria	-0,066	Romania	-0,021
Austria	-0,091	Slovacchia	-0,072	Austria	-0,025
Lussemburgo	-0,095	Cechia	-0,073	Cechia	-0,026
Cechia	-0,099	Spagna	-0,081	Irlanda	-0,041
Estonia	-0,106	Ungheria	-0,083	Lituania	-0,045
Lettonia	-0,114	Lussemburgo	-0,095	ITALIA	-0,046
Polonia	-0,127	Lituania	-0,100	Slovenia	-0,058
Malta	-0,141	Estonia	-0,102	Francia	-0,072
Lituania	-0,146	Polonia	-0,128	Lettonia	-0,072
Romania	-0,176	Romania	-0,156	Bulgaria	-0,075
Bulgaria	-0,241	Bulgaria	-0,166	Malta	-0,116

CONTRIBUTO DEI FATTORI ALLO STACCO ITALIA DEL PREZZO DALLA MEDIA ARITMETICA U.E. GEN '11/SET '21



PREZZI MEDI MENSILI BENZINA (€/LITRO)

N.	Paese	Prezzo consumo (€/lt)	Var. % su IX 2020	Var. % su VIII 2021	Imposte (€/lt)	Prezzo ind.le (€/lt)
1	Olanda	1,853	+18,37 %	+0,70%	1,143	0,710
2	Danimarca	1,715	+16,06%	+9,22%	0,969	0,746
	Finlandia	1,715	+19,56%	+0,35%	1,054	0,660
3	Grecia	1,696	+18,90%	+0,44%	1,041	0,654
4	Portogallo	1,673	+20,41%	+0,14%	0,981	0,692
5	ITALIA (*)	1,666	+19,69%	+0,71%	1,029	0,637
6	Svezia	1,647	+21,46%	+0,97%	0,941	0,706
7	Germania	1,631	+26,69%	+0,82%	0,936	0,695
8	Francia	1,583	+19,00%	+0,26%	0,946	0,637
9	Irlanda	1,541	+23,21%	+0,11%	0,928	0,614
10	Belgio	1,520	+15,25%	+0,35%	0,864	0,656
11	Croazia	1,471	+20,44%	+1,09%	0,809	0,661
(**)	MEDIA U.E.	1,463	+20,84%	+0,92%	0,814	0,649
12	Estonia	1,456	+16,18%	+0,41%	0,806	0,650
13	Spagna	1,431	+22,94%	+1,01%	0,721	0,710
14	Slovacchia	1,421	+23,80%	+0,27%	0,781	0,641
15	Lussemburgo	1,367	+24,07%	+0,93%	0,715	0,652
16	Malta	1,340	=0,00%	=0,00%	0,754	0,586
17	Lettonia	1,339	+17,59%	+0,54%	0,751	0,588
18	Cechia	1,332	+29,10%	+0,52%	0,737	0,596
19	Austria	1,324	+24,16%	-0,23%	0,710	0,614
20	Lituania	1,314	+21,12%	+1,32%	0,694	0,620
21	Cipro	1,300	+20,38%	-0,39%	0,647	0,653
22	Ungheria	1,293	+25,19%	+1,39%	0,627	0,666
23	Slovenia	1,272	+26,82%	+0,38%	0,675	0,597
24	Polonia	1,269	+26,78%	+1,05%	0,605	0,664
25	Romania	1,210	+32,52%	+1,31%	0,562	0,647
26	Bulgaria	1,135	+26,82%	+0,84%	0,552	0,583

(*) Il calcolo del prezzo industriale dal mese di gennaio viene effettuato per l'Italia esclusivamente sulla base dell'accisa statale di 0,72840 euro/litro, in considerazione della abolizione dell'IRBA.

(**) Media aritmetica

PREZZI MEDI MENSILI GASOLIO (€/LITRO)

N.	Paese	Prezzo consumo (€/lt)	Var. % su IX 2020	Var. % su VIII 2021	Imposte (€/lt)	Prezzo ind.le (€/lt)
1	Svezia	1,758	+32,96%	+3,06%	0,784	0,974
2	Finlandia	1,523	+23,64%	+0,61%	0,805	0,718
3	Belgio	1,516	+20,01%	+0,52%	0,863	0,653
4	ITALIA	1,514	+18,99%	+0,49%	0,890	0,623
5	Olanda	1,491	+27,87%	+2,10%	0,788	0,703
6	Portogallo	1,465	+20,56%	+0,88%	0,787	0,678
7	Danimarca	1,459	+26,41%	+3,13%	0,728	0,731
8	Francia	1,448	+20,14%	+1,07%	0,850	0,597
9	Irlanda	1,431	+24,40%	+0,23%	0,803	0,628
10	Germania	1,413	+34,34%	+1,72%	0,725	0,689
11	Croazia	1,410	+25,20%	+1,99%	0,690	0,719
12	Grecia	1,401	+22,70%	+0,51%	0,692	0,709
(*)	MEDIA U.E.	1,351	+24,25%	+1,31%	0,681	0,669
13	Cipro	1,318	+19,83%	+0,61%	0,621	0,697
14	Slovenia	1,311	+31,10%	+0,76%	0,700	0,611
15	Ungheria	1,290	+27,60%	+2,07%	0,599	0,691
16	Spagna	1,277	+22,77%	+0,92%	0,601	0,676
17	Slovacchia	1,273	+26,04%	+1,14%	0,610	0,663
18	Austria	1,260	+23,84%	+0,97%	0,615	0,644
19	Lussemburgo	1,256	+35,34%	+2,28%	0,587	0,669
20	Cechia	1,252	+23,60%	+0,81%	0,609	0,643
21	Estonia	1,244	+24,80%	+1,97%	0,579	0,665
22	Lettonia	1,236	+20,60%	+0,71%	0,639	0,597
23	Polonia	1,223	+24,71%	+2,61%	0,554	0,670
24	Malta	1,210	=0,00%	=0,00%	0,657	0,553
25	Lituania	1,205	+25,00%	+2,21%	0,581	0,624
26	Romania	1,174	+31,64%	+1,02%	0,526	0,648
27	Bulgaria	1,109	+27,09%	+0,64%	0,515	0,594

(*) Media aritmetica

SCOMPOSIZIONE DEI PREZZI MEDI MENSILI BENZINA E GASOLIO (€/LITRO)

Paese	BENZINA		GASOLIO	
	Imposte %	Prezzo ind.le %	Imposte %	Prezzo ind.le %
Austria	53,63%	46,37%	48,83%	51,17%
Belgio	56,84%	43,16%	56,95%	43,05%
Bulgaria	48,65%	51,35%	46,44%	53,56%
Cechia	55,29%	44,71%	48,64%	51,36%
Cipro	49,79%	50,21%	47,12%	52,88%
Croazia	55,03%	44,97%	48,97%	51,03%
Danimarca	56,51%	43,49%	49,90%	50,10%
Estonia	55,34%	44,66%	46,56%	53,44%
Finlandia	61,49%	38,51%	52,87%	47,13%
Francia	59,76%	40,24%	58,74%	41,26%
Germania	57,40%	42,60%	51,28%	48,72%
Grecia	61,40%	38,60%	49,41%	50,59%
Irlanda	60,18%	39,82%	56,12%	43,88%
ITALIA	61,75%	38,25%	58,82%	41,18%
Lettonia	56,06%	43,94%	51,68%	48,32%
Lituania	52,82%	47,18%	48,23%	51,77%
Lussemburgo	52,29%	47,71%	46,73%	53,27%
Malta	56,25%	43,75%	54,30%	45,70%
Olanda	61,68%	38,32%	52,88%	47,12%
Polonia	47,67%	52,33%	45,25%	54,75%
Portogallo	58,64%	41,36%	53,75%	46,25%
Romania	46,49%	53,51%	44,79%	55,21%
Slovacchia	54,92%	45,08%	47,90%	52,10%
Slovenia	53,05%	46,95%	53,42%	46,58%
Spagna	50,39%	49,61%	47,04%	52,96%
Svezia	57,12%	42,88%	44,60%	55,40%
Ungheria	48,52%	51,48%	46,41%	53,59%
MEDIA (*)	55,62%	44,38%	50,46%	49,54%

(*) Media aritmetica

STACCO MEDIO MENSILE DEL PREZZO INDUSTRIALE (EURO/LITRO)

CALCOLO STACCHI ITALIA – UNIONE EUROPEA PREZZO INDUSTRIALE SU CAMPIONI UNIONE A 28 PAESI MEMBRI ED A 19 PAESI MEMBRI DI AREA EURO – METODO PONDERALE IN BASE ALLE QUOTA DI VENDITE DI PRODOTTO DI CIASCUN PAESE SUL TOTALE COMUNITARIO (**)

Rilevazioni stacco	Benzina €/litro	Gasolio €/litro	Data
Su media UE28	-0,042	-0,041	06/09/21
Su media UE area €	-0,045	-0,033	
Su media UE28	-0,042	-0,042	13/09/21
Su media UE area €	-0,044	-0,033	
Su media UE28	-0,039	-0,044	20/09/21
Su media UE area €	-0,043	-0,037	
Su media UE28	-0,034	-0,051	27/09/21
Su media UE area €	-0,038	-0,042	
Su media UE28			
Su media UE area €			
Su media UE28	-0,039	-0,045	MESE
Su media UE area €	-0,043	-0,036	

Elaborazione stacco medio prodotti (*)	
Media prodotti UE28	-0,043
Media prodotti UE area €	-0,039

(*) Calcolato sul *mix* dei prodotti venduti in rete nel mese precedente (Dati MSE)

(**) Il calcolo del prezzo industriale della benzina dal mese di gennaio viene effettuato per l'Italia esclusivamente sulla base dell'accisa statale di 0,72840 euro/litro, in considerazione dell'intervenuta abolizione dell'IRBA.

PREZZI AL CONSUMO – ALTRI PAESI EXTRACOMUNITARI – EURO/LITRO

Paesi	Benzina	Var. % su IX 2020	Var. % su VIII 2021	Gasolio	Var. % su IX 2020	Var. % su VIII 2021
Russia	0,595	+11,97%	+1,08%	0,584	+10,37%	+1,25%
Ucraina	0,951	+36,21%	-0,78%	0,895	+31,47%	-0,37%
Serbia	1,373	+18,60%	-0,18%	1,382	+13,73%	-0,42%
Norvegia	1,721	+13,03%	+4,26%	1,563	+10,63%	+4,10%
Svizzera	1,592	+22,91%	-1,14%	1,617	+18,64%	-1,84%
U.S.A.	0,713	+45,81%	+0,77%	0,760	+40,48%	+1,24%
Bielorussia	0,700	+21,11%	+1,36%	0,700	+21,11%	+1,36%

IMPOSTE MEDIE MENSILI BENZINA (€/LITRO) – SETTEMBRE 2021

N.	Paese	Accisa	% IVA	IVA	Totale imposte	% imposte su prezzo
1	Olanda	0,821	21,00	0,322	1,143	61,68%
2	Finlandia	0,722	24,00	0,332	1,054	61,49%
3	Grecia	0,713	24,00	0,328	1,041	61,40%
4	ITALIA	0,728	22,00	0,300	1,029	61,75%
5	Portogallo	0,668	23,00	0,313	0,981	58,64%
6	Danimarca	0,626	25,00	0,343	0,969	56,51%
7	Francia	0,691	20,00	0,254	0,946	59,76%
8	Svezia	0,645	25,00	0,295	0,941	57,12%
9	Germania	0,655	16,00	0,281	0,936	57,40%
10	Irlanda	0,619	23,00	0,308	0,928	60,18%
11	Belgio	0,600	21,00	0,264	0,864	56,84%
12	Cipro	0,440	19,00	0,370	0,809	55,03%
13	Estonia	0,563	20,00	0,243	0,806	55,34%
14	Slovacchia	0,544	20,00	0,237	0,781	54,92%
15	Malta	0,549	18,00	0,204	0,754	56,25%
16	Lettonia	0,520	21,00	0,231	0,751	56,06%
17	Croazia	0,515	25,00	0,221	0,737	55,29%
18	Spagna	0,473	21,00	0,248	0,721	50,39%
19	Lussemburgo	0,472	17,00	0,243	0,715	52,29%
20	Austria	0,489	20,00	0,221	0,710	53,63%
21	Lituania	0,466	21,00	0,228	0,694	52,82%
22	Slovenia	0,445	22,00	0,229	0,675	53,05%
23	Cechia	0,505	21,00	0,142	0,647	49,79%
24	Ungheria	0,353	27,00	0,275	0,627	48,52%
25	Polonia	0,368	23,00	0,237	0,605	47,67%
26	Romania	0,369	19,00	0,193	0,562	46,49%
27	Bulgaria	0,363	20,00	0,189	0,552	48,65%

IMPOSTE MEDIE MENSILI GASOLIO (€/LITRO) – SETTEMBRE 2021

N.	Paese	Accisa	% IVA	IVA	Totale imposte	% imposte su prezzo
1	ITALIA	0,617	22,00	0,273	0,890	58,82%
2	Belgio	0,600	21,00	0,263	0,863	56,95%
3	Francia	0,609	20,00	0,241	0,850	58,74%
4	Finlandia	0,511	24,00	0,295	0,805	52,87%
5	Irlanda	0,515	23,00	0,288	0,803	56,12%
6	Olanda	0,530	21,00	0,259	0,788	52,88%
7	Portogallo	0,513	23,00	0,274	0,787	53,75%
8	Svezia	0,462	25,00	0,322	0,784	44,60%
9	Danimarca	0,436	25,00	0,292	0,728	49,90%
10	Germania	0,470	16,00	0,254	0,725	51,28%
11	Slovenia	0,464	22,00	0,236	0,700	53,42%
12	Grecia	0,422	24,00	0,271	0,692	49,41%
13	Cipro	0,411	19,00	0,280	0,690	48,97%
14	Malta	0,472	18,00	0,185	0,657	54,30%
15	Lettonia	0,426	21,00	0,213	0,639	51,68%
16	Cechia	0,392	21,00	0,230	0,621	47,12%
17	Austria	0,405	20,00	0,210	0,615	48,83%
18	Slovacchia	0,398	20,00	0,212	0,610	47,90%
19	Croazia	0,408	25,00	0,201	0,609	48,64%
20	Spagna	0,379	21,00	0,222	0,601	47,04%
21	Ungheria	0,324	27,00	0,274	0,599	46,41%
22	Lussemburgo	0,355	17,00	0,232	0,587	46,73%
23	Lituania	0,372	21,00	0,209	0,581	48,23%
24	Estonia	0,372	20,00	0,207	0,579	46,56%
25	Polonia	0,325	23,00	0,229	0,554	45,25%
26	Romania	0,338	19,00	0,187	0,526	44,79%
27	Bulgaria	0,330	20,00	0,185	0,515	46,44%

CONFRONTO IMPOSTE MEDIE MENSILI BENZINA (€/LITRO) – SETTEMBRE '21 VS/SETTEMBRE '20

N.	Paese	IX 2020	IX 2021	Differenza	Variazione %
1	Germania	0,832	0,936	+0,104	+12,49%
2	Irlanda	0,839	0,928	+0,089	+10,56%
3	Lussemburgo	0,632	0,715	+0,083	+13,13%
4	Cechia	0,658	0,737	+0,079	+11,95%
5	Olanda	1,080	1,143	+0,063	+5,80%
6	Grecia	0,985	1,041	+0,056	+5,69%
7	Portogallo	0,927	0,981	+0,054	+5,80%
	Slovenia	0,621	0,675	+0,054	+8,68%
8	Croazia	0,756	0,809	+0,053	+7,04%
	Danimarca	0,916	0,969	+0,053	+5,82%
9	Romania	0,510	0,562	+0,052	+10,29%
(*)	MEDIA U.E.	0,764	0,814	+0,050	+6,54%
10	Ungheria	0,577	0,627	+0,050	+8,75%
11	Slovacchia	0,735	0,781	+0,046	+6,19%
	Spagna	0,675	0,721	+0,046	+6,82%
12	Polonia	0,561	0,605	+0,044	+7,84%
13	Austria	0,667	0,710	+0,043	+6,42%
14	ITALIA	0,987	1,029	+0,042	+4,24%
15	Svezia	0,900	0,941	+0,041	+4,53%
16	Bulgaria	0,512	0,552	+0,040	+7,85%
	Lituania	0,654	0,694	+0,040	+6,13%
17	Finlandia	1,016	1,054	+0,038	+3,76%
18	Belgio	0,829	0,864	+0,035	+4,22%
	Cipro	0,612	0,647	+0,035	+5,76%
19	Estonia	0,772	0,806	+0,034	+4,36%
20	Francia	0,913	0,946	+0,033	+3,59%
	Lettonia	0,718	0,751	+0,033	+4,57%
21	Malta	0,754	0,754	=0,000	=0,00%

(*) Media aritmetica

CONFRONTO IMPOSTE MEDIE MENSILI GASOLIO (€/LITRO) – SETTEMBRE '21 VS/SETTEMBRE '20

N.	Paese	IX 2020	IX 2021	Differenza	Variazione %
1	Germania	0,615	0,725	+0,110	+17,84%
2	Lussemburgo	0,490	0,587	+0,097	+19,78%
3	Irlanda	0,715	0,803	+0,088	+12,29%
4	Slovenia	0,624	0,700	+0,076	+12,24%
5	Olanda	0,714	0,788	+0,074	+10,43%
6	Svezia	0,715	0,784	+0,069	+9,66%
7	Danimarca	0,663	0,728	+0,065	+9,79%
8	Croazia	0,631	0,690	+0,059	+9,40%
9	Finlandia	0,750	0,805	+0,055	+7,38%
10	Grecia	0,639	0,692	+0,053	+8,34%
	Portogallo	0,734	0,787	+0,053	+7,25%
(*)	MEDIA U.E.	0,630	0,681	+0,051	+8,17%
11	Romania	0,477	0,526	+0,049	+10,25%
12	Belgio	0,819	0,863	+0,044	+5,40%
	Slovacchia	0,566	0,610	+0,044	+7,74%
13	ITALIA	0,847	0,890	+0,043	+5,12%
14	Lituania	0,539	0,581	+0,042	+7,82%
	Polonia	0,512	0,554	+0,042	+8,13%
	Spagna	0,559	0,601	+0,042	+7,44%
15	Estonia	0,538	0,579	+0,041	+7,69%
16	Austria	0,575	0,615	+0,040	+4,99%
	Francia	0,810	0,850	+0,040	+6,96%
	Ungheria	0,559	0,599	+0,040	+7,10%
17	Bulgaria	0,476	0,515	+0,039	+8,24%
18	Cipro	0,586	0,621	+0,035	+6,00%
	Lettonia	0,604	0,639	+0,035	+5,76%
19	Cechia	0,584	0,609	+0,025	+4,27%
20	Malta	0,657	0,657	=0,000	=0,00%

(*) Media aritmetica

CONTRIBUTO DEI FATTORI ALLE VARIAZIONI DEL PREZZO SET '21/SET '20 – BENZINA - €/LITRO

BENZINA			
Paese	Imposte	Prezzo ind.le	Variazione prezzo
Germania	+0,104	+0,240	+0,344
Cechia	+0,079	+0,221	+0,300
Romania	+0,052	+0,245	+0,297
Svezia	+0,041	+0,250	+0,291
Irlanda	+0,089	+0,201	+0,290
Olanda	+0,063	+0,225	+0,288
Portogallo	+0,054	+0,230	+0,284
Finlandia	+0,038	+0,243	+0,281
ITALIA	+0,042	+0,232	+0,274
Slovacchia	+0,046	+0,227	+0,273
Grecia	+0,056	+0,214	+0,270
Slovenia	+0,054	+0,215	+0,269
Polonia	+0,044	+0,224	+0,268
Spagna	+0,046	+0,221	+0,267
Lussemburgo	+0,083	+0,182	+0,265
Ungheria	+0,050	+0,210	+0,260
Austria	+0,043	+0,215	+0,258
Francia	+0,033	+0,220	+0,253
MEDIA U.E. (*)	+0,050	+0,202	+0,252
Croazia	+0,053	+0,197	+0,250
Bulgaria	+0,040	+0,200	+0,240
Danimarca	+0,053	+0,184	+0,237
Lituania	+0,040	+0,189	+0,229
Cipro	+0,035	+0,185	+0,220
Estonia	+0,034	+0,169	+0,203
Belgio	+0,035	+0,166	+0,201
Lettonia	+0,033	+0,167	+0,200
Malta	=0,000	=0,000	=0,000

(*) Media aritmetica

CONTRIBUTO DEI FATTORI ALLE VARIAZIONI DEL PREZZO SET '21/SET '20 – GASOLIO - €/LITRO

GASOLIO			
Paese	Imposte	Prezzo ind.le	Variazione prezzo
Svezia	+0,069	+0,367	+0,436
Germania	+0,110	+0,251	+0,361
Lussemburgo	+0,097	+0,231	+0,328
Olanda	+0,074	+0,251	+0,325
Slovenia	+0,076	+0,235	+0,311
Danimarca	+0,065	+0,240	+0,305
Finlandia	+0,055	+0,236	+0,291
Croazia	+0,059	+0,225	+0,284
Romania	+0,049	+0,233	+0,282
Irlanda	+0,088	+0,193	+0,281
Ungheria	+0,040	+0,239	+0,279
MEDIA U.E. (*)	+0,051	+0,213	+0,264
Slovacchia	+0,044	+0,219	+0,263
Grecia	+0,053	+0,206	+0,259
Belgio	+0,044	+0,209	+0,253
Portogallo	+0,053	+0,197	+0,250
Estonia	+0,041	+0,206	+0,247
Austria	+0,040	+0,203	+0,243
Francia	+0,040	+0,203	+0,243
ITALIA	+0,043	+0,199	+0,242
Polonia	+0,042	+0,200	+0,242
Lituania	+0,042	+0,199	+0,241
Cechia	+0,025	+0,214	+0,239
Spagna	+0,042	+0,195	+0,237
Bulgaria	+0,039	+0,197	+0,236
Cipro	+0,035	+0,183	+0,218
Lettonia	+0,035	+0,176	+0,211
Malta	=0,000	=0,000	=0,000

(*) Media aritmetica