

# FIGISC ANISA NEWSLETTER PREZZI

**N. 156/NP – 30 OTTOBRE 2021**

**STATISTICHE DEI PREZZI**

**UNIONE EUROPEA ED ALTRI PAESI**

**EXTRACOMUNITARI**

**MEDIE MESE SETTEMBRE 2021**

*a cura della Segreteria Nazionale*

## **FIGISC/ANISA CONFCOMMERCIO**

**00153 ROMA**

**Presidenti Nazionali FIGISC:**

**Presidente Nazionale ANISA:**

**Segreteria Nazionale:**

**Segreteria Nazionale: Telefono: 06 5866351 - Fax 06 58331724**

**e-mail: [figisc@confcommercio.it](mailto:figisc@confcommercio.it) [anisa@confcommercio.it](mailto:anisa@confcommercio.it)**

**sito internet: [www.figisc.it](http://www.figisc.it)**

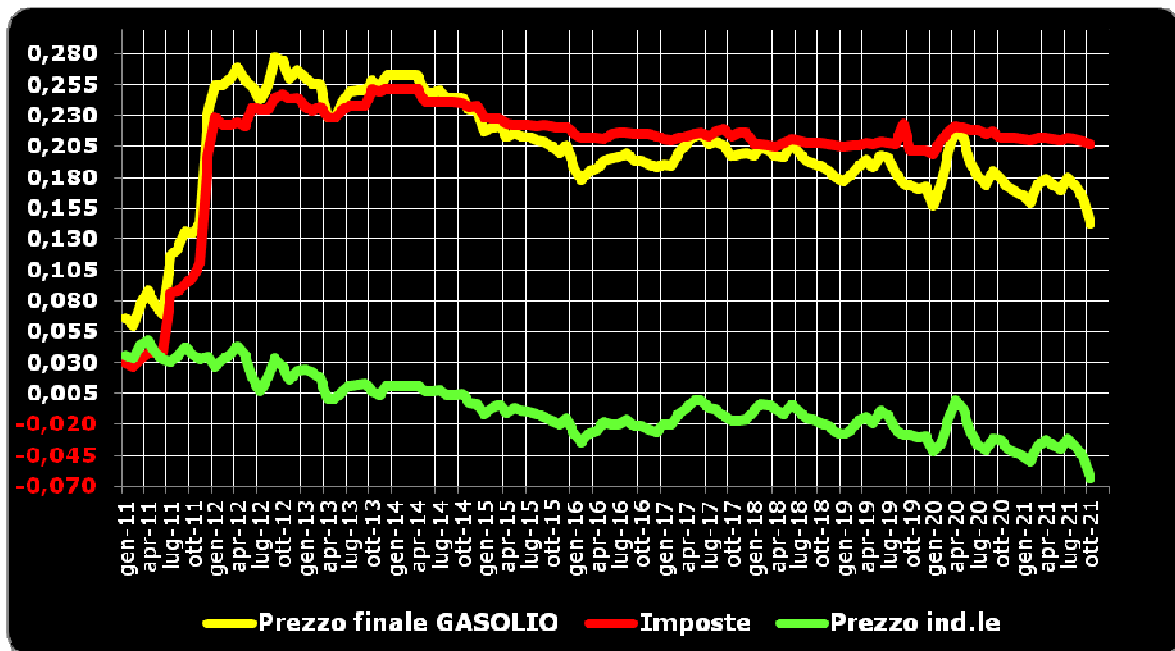
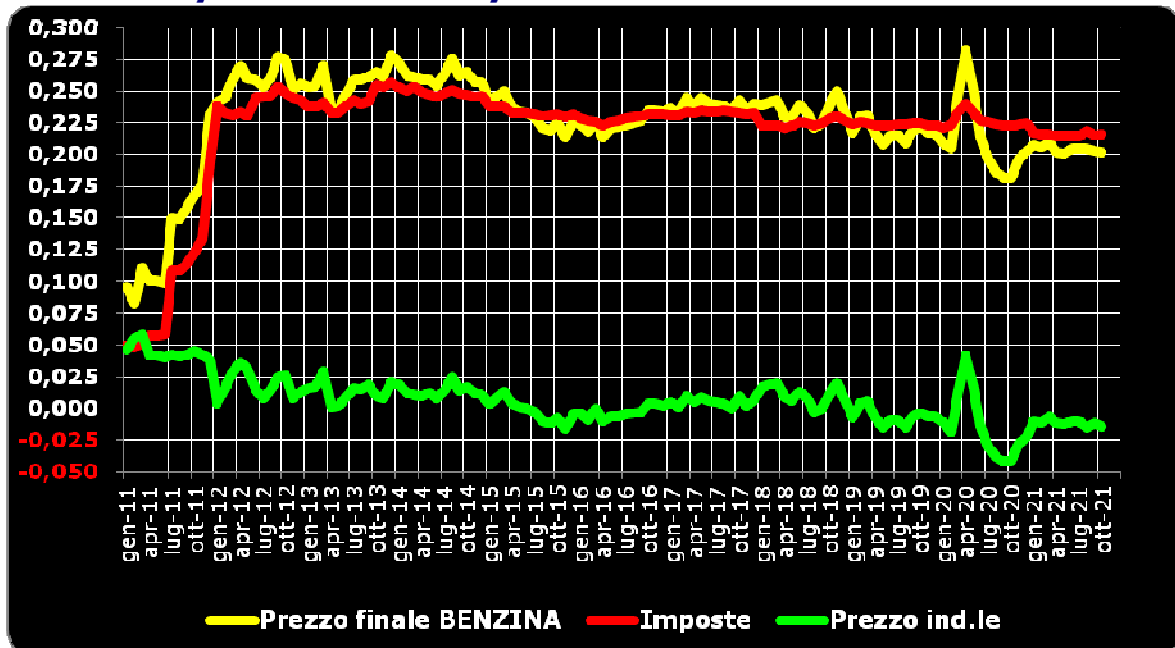
**Piazza G.G. Belli 2**

**BRUNO BEARZI**

**MASSIMO TERZI**

**PAOLO UNITI**

# STACCO DEL PREZZO E DEI SUOI COMPONENTI DALLA MEDIA ARITMETICA – ITALIA/U.E. – GEN '11/OTT '21 - €/LITRO



## STACCO DALLA MEDIA ARITMETICA U.E. DEL PREZZO E DEI SUOI FATTORI – TUTTI I PAESI – BENZINA - (€/LITRO) – OTTOBRE 2021

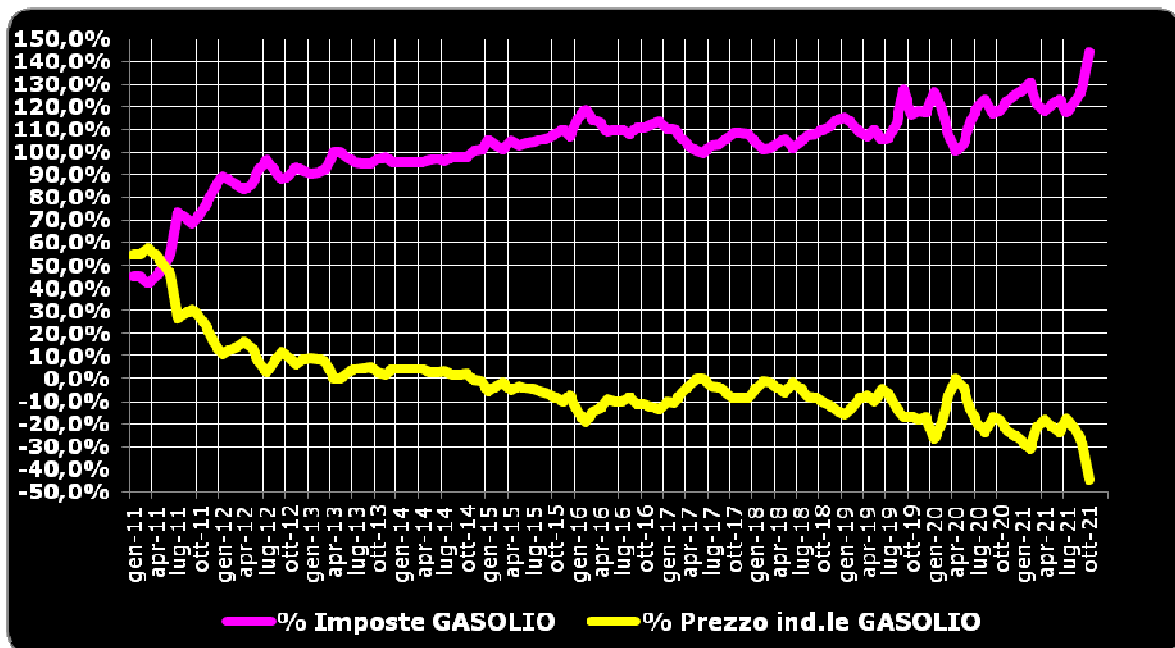
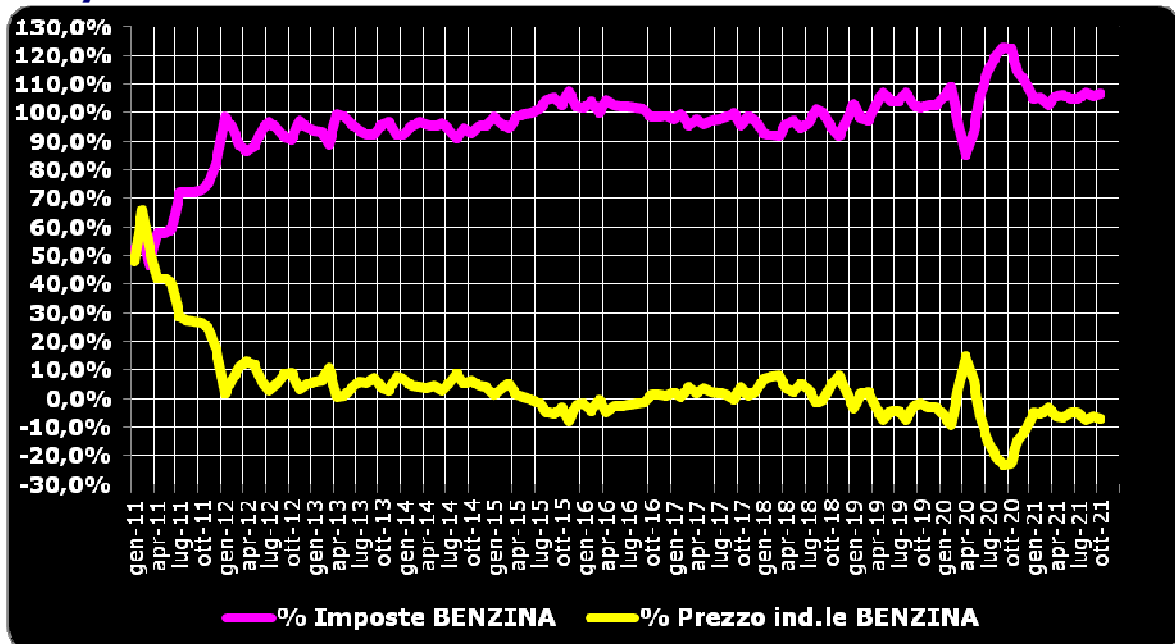
Paese	Prezzo consumo	Paese	Imposte	Paese	Prezzo ind.le
Olanda	+0,412	Olanda	+0,333	Danimarca	+0,113
Danimarca	+0,275	Finlandia	+0,241	Svezia	+0,089
Finlandia	+0,248	Grecia	+0,228	Germania	+0,086
Svezia	+0,234	<b>ITALIA (*)</b>	<b>+0,216</b>	Olanda	+0,079
Grecia	+0,224	Danimarca	+0,162	Spagna	+0,050
<b>ITALIA (*)</b>	<b>+0,202</b>	Portogallo	+0,155	Portogallo	+0,040
Portogallo	+0,195	Svezia	+0,145	Estonia	+0,020
Germania	+0,190	Francia	+0,141	Lussemburgo	+0,020
Francia	+0,118	Irlanda	+0,127	Belgio	+0,019
Irlanda	+0,098	Germania	+0,104	Ungheria	+0,018
Belgio	+0,073	Belgio	+0,053	Finlandia	+0,006
Estonia	+0,016	Estonia	-0,004	Grecia	-0,004
Croazia	-0,039	Croazia	-0,013	Romania	-0,005
Spagna	-0,044	Slovacchia	-0,035	<b>ITALIA (*)</b>	<b>-0,014</b>
Slovacchia	-0,055	Lettonia	-0,056	Lituania	-0,014
Lussemburgo	-0,078	Malta	-0,069	Cipro	-0,018
Lettonia	-0,083	Cechia	-0,077	Polonia	-0,019
Cechia	-0,124	Spagna	-0,094	Slovacchia	-0,020
Lituania	-0,130	Lussemburgo	-0,097	Francia	-0,023
Austria	-0,137	Austria	-0,103	Croazia	-0,026
Ungheria	-0,175	Lituania	-0,116	Lettonia	-0,028
Malta	-0,178	Slovenia	-0,141	Irlanda	-0,030
Cipro	-0,189	Cipro	-0,171	Austria	-0,033
Slovenia	-0,209	Ungheria	-0,193	Cechia	-0,047
Polonia	-0,236	Polonia	-0,217	Slovenia	-0,068
Romania	-0,257	Romania	-0,252	Bulgaria	-0,085
Bulgaria	-0,350	Bulgaria	-0,265	Malta	-0,109

(\*) Il calcolo del prezzo industriale dal mese di gennaio viene effettuato per l'Italia sulla base esclusivamente dell'accisa statale di 0,72840 euro/litro, in considerazione della intervenuta abolizione dell'IRBA.

## STACCO DALLA MEDIA ARITMETICA U.E. DEL PREZZO E DEI SUOI FATTORI – TUTTI I PAESI – GASOLIO - (€/LITRO) – OTTOBRE 2021

Paese	Prezzo consumo	Paese	Imposte	Paese	Prezzo ind.le
Svezia	+0,465	<b>ITALIA (*)</b>	<b>+0,207</b>	Svezia	+0,343
Belgio	+0,180	Belgio	+0,185	Danimarca	+0,086
Finlandia	+0,164	Francia	+0,170	Germania	+0,078
Olanda	+0,161	Irlanda	+0,135	Olanda	+0,050
<b>ITALIA (*)</b>	<b>+0,143</b>	Finlandia	+0,125	Finlandia	+0,039
Danimarca	+0,142	Svezia	+0,122	Ungheria	+0,035
Francia	+0,103	Olanda	+0,111	Grecia	+0,032
Germania	+0,098	Portogallo	+0,098	Lussemburgo	+0,031
Irlanda	+0,090	Danimarca	+0,056	Croazia	+0,028
Portogallo	+0,089	Germania	+0,020	Cipro	+0,013
Grecia	+0,047	Slovenia	+0,020	Estonia	+0,001
Croazia	+0,034	Grecia	+0,014	Belgio	=0,000
Slovenia	-0,042	Croazia	+0,006	Spagna	-0,006
Ungheria	-0,050	Malta	-0,038	Portogallo	-0,009
Cipro	-0,051	Lettonia	-0,039	Austria	-0,010
Lussemburgo	-0,059	Austria	-0,063	Cechia	-0,018
Austria	-0,073	Cipro	-0,063	Slovacchia	-0,021
Cechia	-0,089	Cechia	-0,071	Polonia	-0,023
Spagna	-0,089	Slovacchia	-0,074	Romania	-0,029
Slovacchia	-0,095	Spagna	-0,083	Lituania	-0,035
Estonia	-0,099	Ungheria	-0,084	Irlanda	-0,045
Lettonia	-0,099	Lussemburgo	-0,091	Lettonia	-0,060
Lituania	-0,132	Lituania	-0,097	Slovenia	-0,062
Polonia	-0,156	Estonia	-0,101	<b>ITALIA (*)</b>	<b>-0,064</b>
Romania	-0,191	Polonia	-0,133	Francia	-0,067
Malta	-0,223	Romania	-0,162	Bulgaria	-0,098
Bulgaria	-0,268	Bulgaria	-0,170	Malta	-0,185

# CONTRIBUTO DEI FATTORI ALLO STACCO ITALIA DEL PREZZO DALLA MEDIA ARITMETICA U.E. GEN '11/OTT '21



## PREZZI MEDI MENSILI BENZINA (€/LITRO)

N.	Paese	Prezzo consumo (€/lt)	Var. % su X 2020	Var. % su IX 2021	Imposte (€/lt)	Prezzo ind.le (€/lt)
1	Olanda	1,931	+23,51%	+4,21%	1,156	0,774
2	Danimarca	1,793	+22,40%	+4,54%	0,985	0,809
3	Finlandia	1,766	+23,74%	+2,99%	1,064	0,702
4	Svezia	1,752	+29,14%	+6,40%	0,968	0,784
5	Grecia	1,742	+22,50%	+2,74%	1,051	0,691
<b>6</b>	<b>ITALIA</b>	<b>1,720</b>	<b>+23,91%</b>	<b>+3,23%</b>	<b>1,039</b>	<b>0,681</b>
7	Portogallo	1,713	+23,33%	+2,42%	0,978	0,735
8	Germania	1,709	+33,27%	+4,78%	0,927	0,781
9	Francia	1,636	+22,71%	+3,35%	0,964	0,672
10	Irlanda	1,616	+29,77%	+4,82%	0,950	0,666
11	Belgio	1,591	+22,66%	+4,65%	0,876	0,715
12	Estonia	1,534	+24,84%	+5,39%	0,819	0,716
<b>(**)</b>	<b>MEDIA U.E.</b>	<b>1,518</b>	<b>+25,77%</b>	<b>+3,73%</b>	<b>0,823</b>	<b>0,695</b>
13	Croazia	1,479	+22,64%	+0,58%	0,810	0,669
14	Spagna	1,474	+27,06%	+2,99%	0,728	0,745
15	Slovacchia	1,463	+24,60%	+2,92%	0,787	0,675
16	Lussemburgo	1,440	+32,74%	+5,34%	0,726	0,715
17	Lettonia	1,435	+27,75%	+7,12%	0,767	0,667
18	Cechia	1,394	+30,37%	+4,61%	0,746	0,648
19	Lituania	1,388	+29,28%	+5,65%	0,707	0,681
20	Austria	1,382	+30,21%	+4,38%	0,720	0,662
21	Ungheria	1,343	+30,63%	+3,84%	0,629	0,713
22	Malta	1,340	=0,00%	=0,00%	0,754	0,586
23	Cipro	1,329	+23,62%	+2,22%	0,652	0,677
24	Slovenia	1,309	+30,73%	+2,87%	0,681	0,627
25	Polonia	1,282	+30,69%	+1,02%	0,606	0,676
26	Romania	1,261	+35,60%	+4,23%	0,571	0,690
27	Bulgaria	1,168	+30,19%	+2,89%	0,558	0,610

(\*) Il calcolo del prezzo industriale dal mese di gennaio viene effettuato per l'Italia esclusivamente sulla base dell'accisa statale di 0,72840 euro/litro, in considerazione della abolizione dell'IRBA.

(\*\*) Media aritmetica

## PREZZI MEDI MENSILI GASOLIO (€/LITRO)

N.	Paese	Prezzo consumo (€/lt)	Var. % su X 2020	Var. % su IX 2021	Imposte (€/lt)	Prezzo ind.le (€/lt)
1	Svezia	<b>1,898</b>	+42,73%	+7,99%	<b>0,817</b>	<b>1,082</b>
2	Belgio	<b>1,613</b>	+28,10%	+6,40%	<b>0,880</b>	<b>0,733</b>
3	Finlandia	<b>1,597</b>	+30,45%	+4,83%	<b>0,820</b>	<b>0,777</b>
4	Olanda	<b>1,594</b>	+35,66%	+6,91%	<b>0,806</b>	<b>0,788</b>
<b>5</b>	<b>ITALIA</b>	<b>1,576</b>	<b>+25,00%</b>	<b>+4,14%</b>	<b>0,902</b>	<b>0,675</b>
6	Danimarca	<b>1,575</b>	+35,28%	+7,94%	<b>0,751</b>	<b>0,824</b>
7	Francia	<b>1,536</b>	+27,89%	+6,10%	<b>0,865</b>	<b>0,671</b>
8	Germania	<b>1,531</b>	+46,25%	+8,35%	<b>0,715</b>	<b>0,816</b>
9	Irlanda	<b>1,523</b>	+33,84%	+6,46%	<b>0,830</b>	<b>0,693</b>
10	Portogallo	<b>1,522</b>	+26,43%	+3,93%	<b>0,793</b>	<b>0,729</b>
11	Grecia	<b>1,480</b>	+30,58%	+5,58%	<b>0,709</b>	<b>0,770</b>
12	Croazia	<b>1,467</b>	+31,21%	+4,05%	<b>0,701</b>	<b>0,766</b>
<b>(*)</b>	<b>MEDIA U.E.</b>	<b>1,433</b>	<b>+32,44%</b>	<b>+6,10%</b>	<b>0,695</b>	<b>0,738</b>
13	Slovenia	<b>1,391</b>	+38,36%	+6,06%	<b>0,715</b>	<b>0,676</b>
14	Ungheria	<b>1,383</b>	+36,30%	+7,24%	<b>0,611</b>	<b>0,773</b>
15	Cipro	<b>1,382</b>	+26,71%	+4,88%	<b>0,631</b>	<b>0,751</b>
16	Lussemburgo	<b>1,374</b>	+47,53%	+9,36%	<b>0,604</b>	<b>0,770</b>
17	Austria	<b>1,360</b>	+35,95%	+7,94%	<b>0,632</b>	<b>0,728</b>
18	Cechia	<b>1,344</b>	+34,64%	+7,32%	<b>0,624</b>	<b>0,720</b>
	Spagna	<b>1,344</b>	+30,62%	+5,27%	<b>0,612</b>	<b>0,732</b>
19	Slovacchia	<b>1,338</b>	+33,40%	+5,11%	<b>0,621</b>	<b>0,717</b>
20	Estonia	<b>1,334</b>	+39,93%	+7,17%	<b>0,594</b>	<b>0,739</b>
	Lettonia	<b>1,334</b>	+33,83%	+7,94%	<b>0,656</b>	<b>0,679</b>
21	Lituania	<b>1,301</b>	+37,97%	+7,98%	<b>0,598</b>	<b>0,703</b>
22	Polonia	<b>1,277</b>	+34,18%	+4,42%	<b>0,562</b>	<b>0,715</b>
23	Romania	<b>1,242</b>	+37,54%	+5,77%	<b>0,533</b>	<b>0,710</b>
24	Malta	<b>1,210</b>	=0,00%	=0,00%	<b>0,657</b>	<b>0,553</b>
25	Bulgaria	<b>1,165</b>	+25,64%	+4,98%	<b>0,524</b>	<b>0,640</b>

(\*) Media aritmetica

## SCOMPOSIZIONE DEI PREZZI MEDI MENSILI BENZINA E GASOLIO (€/LITRO)

Paese	BENZINA		GASOLIO	
	Imposte %	Prezzo ind.le %	Imposte %	Prezzo ind.le %
Austria	52,08%	47,92%	46,47%	53,53%
Belgio	55,08%	44,92%	54,57%	45,43%
Bulgaria	47,75%	52,25%	45,03%	54,97%
Cechia	53,52%	46,48%	46,42%	53,58%
Cipro	49,05%	50,95%	45,67%	54,33%
Croazia	54,75%	45,25%	47,77%	52,23%
Danimarca	54,91%	45,09%	47,68%	52,32%
Estonia	53,36%	46,64%	44,56%	55,44%
Finlandia	60,27%	39,73%	51,33%	48,67%
Francia	58,93%	41,07%	56,32%	43,68%
Germania	54,27%	45,73%	46,69%	53,31%
Grecia	60,32%	39,68%	47,93%	52,07%
Irlanda	58,81%	41,19%	54,51%	45,49%
<b>ITALIA</b>	<b>60,38%</b>	<b>39,62%</b>	<b>57,20%</b>	<b>42,80%</b>
Lettonia	53,49%	46,51%	49,15%	50,85%
Lituania	50,92%	49,08%	45,95%	54,05%
Lussemburgo	50,38%	49,62%	43,97%	56,03%
Malta	56,25%	43,75%	54,30%	45,70%
Olanda	59,89%	40,11%	50,59%	49,41%
Polonia	47,24%	52,76%	44,01%	55,99%
Portogallo	57,11%	42,89%	52,09%	47,91%
Romania	45,25%	54,75%	42,88%	57,12%
Slovacchia	53,83%	46,17%	46,39%	53,61%
Slovenia	52,08%	47,92%	51,40%	48,60%
Spagna	49,43%	50,57%	45,55%	54,45%
Svezia	55,26%	44,74%	43,02%	56,98%
Ungheria	46,87%	53,13%	44,14%	55,86%
<b>MEDIA (*)</b>	<b>54,21%</b>	<b>45,79%</b>	<b>48,49%</b>	<b>51,51%</b>

(\*) Media aritmetica

## STACCO MEDIO MENSILE DEL PREZZO INDUSTRIALE (EURO/LITRO)

CALCOLO STACCHI ITALIA – UNIONE EUROPEA PREZZO INDUSTRIALE SU CAMPIONI UNIONE A 28 PAESI MEMBRI ED A 19 PAESI MEMBRI DI AREA EURO – METODO PONDERALE IN BASE ALLE QUOTA DI VENDITE DI PRODOTTO DI CIASCUN PAESE SUL TOTALE COMUNITARIO (\*\*)

Rilevazioni stacco	Benzina €/litro	Gasolio €/litro	Data
Su media UE28	-0,043	-0,062	04/10/21
Su media UE area €	-0,046	-0,053	
Su media UE28	-0,045	-0,066	11/10/21
Su media UE area €	-0,051	-0,059	
Su media UE28	-0,047	-0,067	18/10/21
Su media UE area €	-0,055	-0,062	
Su media UE28	-0,044	-0,061	25/10/21
Su media UE area €	-0,052	-0,057	
Su media UE28			
Su media UE area €			
<b>Su media UE28</b>	<b>-0,045</b>	<b>-0,064</b>	<b>MESE</b>
<b>Su media UE area €</b>	<b>-0,051</b>	<b>-0,058</b>	

Elaborazione stacco medio prodotti (*)	
Media prodotti UE28	<b>-0,057</b>
Media prodotti UE area €	<b>-0,055</b>

(\*) Calcolato sul *mix* dei prodotti venduti in rete nel mese precedente (Dati MSE)

(\*\*) Il calcolo del prezzo industriale della benzina dal mese di gennaio viene effettuato per l'Italia esclusivamente sulla base dell'accisa statale di 0,72840 euro/litro, in considerazione dell'intervenuta abolizione dell'IRBA.

**PREZZI AL CONSUMO – ALTRI PAESI EXTRACOMUNITARI – EURO/LITRO**

<b>Paesi</b>	<b>Benzina</b>	<b>Var. % su X 2020</b>	<b>Var. % su IX 2021</b>	<b>Gasolio</b>	<b>Var. % su X 2020</b>	<b>Var. % su IX 2021</b>
Russia	0,616	+17,18%	+3,67%	0,606	+15,57%	+3,72%
Ucraina	0,988	+42,83%	+3,96%	0,946	+40,42%	+5,70%
Serbia	1,388	+20,55%	+1,03%	1,418	+18,00%	+2,64%
Norvegia	1,884	+26,67%	+9,42%	1,759	+25,61%	+12,49%
Svizzera	1,633	+24,66%	+2,59%	1,680	+21,89%	+3,87%
U.S.A.	0,749	+54,75%	+5,05%	0,822	+53,64%	+8,16%
Bielorussia	0,729	+24,19%	+4,14%	0,729	+24,19%	+4,14%

## IMPOSTE MEDIE MENSILI BENZINA (€/LITRO) – OTTOBRE 2021

N.	Paese	Accisa	% IVA	IVA	Totale imposte	% imposte su prezzo
1	Olanda	<b>0,821</b>	<b>21,00</b>	<b>0,335</b>	<b>1,156</b>	59,89%
2	Finlandia	<b>0,722</b>	<b>24,00</b>	<b>0,342</b>	<b>1,064</b>	60,27%
3	Grecia	<b>0,714</b>	<b>24,00</b>	<b>0,337</b>	<b>1,051</b>	60,32%
<b>4</b>	<b>ITALIA (*)</b>	<b>0,728</b>	<b>22,00</b>	<b>0,310</b>	<b>1,039</b>	<b>60,38%</b>
5	Danimarca	<b>0,626</b>	<b>25,00</b>	<b>0,359</b>	<b>0,985</b>	54,91%
6	Portogallo	<b>0,668</b>	<b>23,00</b>	<b>0,310</b>	<b>0,978</b>	57,11%
7	Svezia	<b>0,652</b>	<b>25,00</b>	<b>0,316</b>	<b>0,968</b>	55,26%
8	Francia	<b>0,691</b>	<b>20,00</b>	<b>0,273</b>	<b>0,964</b>	58,93%
9	Irlanda	<b>0,619</b>	<b>23,00</b>	<b>0,331</b>	<b>0,950</b>	58,81%
10	Germania	<b>0,655</b>	<b>16,00</b>	<b>0,273</b>	<b>0,927</b>	54,27%
11	Belgio	<b>0,600</b>	<b>21,00</b>	<b>0,276</b>	<b>0,876</b>	55,08%
12	Estonia	<b>0,563</b>	<b>20,00</b>	<b>0,256</b>	<b>0,819</b>	53,36%
13	Cipro	<b>0,440</b>	<b>19,00</b>	<b>0,370</b>	<b>0,810</b>	54,75%
14	Slovacchia	<b>0,544</b>	<b>20,00</b>	<b>0,244</b>	<b>0,787</b>	53,83%
15	Lettonia	<b>0,520</b>	<b>21,00</b>	<b>0,247</b>	<b>0,767</b>	53,49%
16	Malta	<b>0,549</b>	<b>18,00</b>	<b>0,204</b>	<b>0,754</b>	56,25%
17	Croazia	<b>0,514</b>	<b>25,00</b>	<b>0,232</b>	<b>0,746</b>	53,52%
18	Spagna	<b>0,473</b>	<b>21,00</b>	<b>0,256</b>	<b>0,728</b>	49,43%
19	Lussemburgo	<b>0,472</b>	<b>17,00</b>	<b>0,253</b>	<b>0,726</b>	50,38%
20	Austria	<b>0,489</b>	<b>20,00</b>	<b>0,230</b>	<b>0,720</b>	52,08%
21	Lituania	<b>0,466</b>	<b>21,00</b>	<b>0,241</b>	<b>0,707</b>	50,92%
22	Slovenia	<b>0,445</b>	<b>22,00</b>	<b>0,236</b>	<b>0,681</b>	52,08%
23	Cechia	<b>0,504</b>	<b>21,00</b>	<b>0,148</b>	<b>0,652</b>	49,05%
24	Ungheria	<b>0,344</b>	<b>27,00</b>	<b>0,285</b>	<b>0,629</b>	46,87%
25	Polonia	<b>0,366</b>	<b>23,00</b>	<b>0,240</b>	<b>0,606</b>	47,24%
26	Romania	<b>0,369</b>	<b>19,00</b>	<b>0,201</b>	<b>0,571</b>	45,25%
27	Bulgaria	<b>0,363</b>	<b>20,00</b>	<b>0,195</b>	<b>0,558</b>	47,75%

## IMPOSTE MEDIE MENSILI GASOLIO (€/LITRO) – OTTOBRE 2021

N.	Paese	Accisa	% IVA	IVA	Totale imposte	% imposte su prezzo
<b>1</b>	<b>ITALIA</b>	<b>0,617</b>	<b>22,00</b>	<b>0,284</b>	<b>0,902</b>	<b>57,20%</b>
2	Belgio	0,600	21,00	0,280	0,880	54,57%
3	Francia	0,609	20,00	0,256	0,865	56,32%
4	Irlanda	0,515	23,00	0,315	0,830	54,51%
5	Finlandia	0,511	24,00	0,309	0,820	51,33%
6	Svezia	0,467	25,00	0,350	0,817	43,02%
7	Olanda	0,530	21,00	0,277	0,806	50,59%
8	Portogallo	0,513	23,00	0,280	0,793	52,09%
9	Danimarca	0,436	25,00	0,315	0,751	47,68%
10	Germania	0,470	16,00	0,244	0,715	46,69%
	Slovenia	0,464	22,00	0,251	0,715	51,40%
11	Grecia	0,423	24,00	0,286	0,709	47,93%
12	Cipro	0,411	19,00	0,290	0,701	47,77%
13	Malta	0,472	18,00	0,185	0,657	54,30%
14	Lettonia	0,426	21,00	0,230	0,656	49,15%
15	Austria	0,405	20,00	0,227	0,632	46,47%
16	Cechia	0,391	21,00	0,241	0,631	45,67%
17	Croazia	0,407	25,00	0,216	0,624	46,42%
18	Slovacchia	0,398	20,00	0,223	0,621	46,39%
19	Spagna	0,379	21,00	0,233	0,612	45,55%
20	Ungheria	0,317	27,00	0,294	0,611	44,14%
21	Lussemburgo	0,355	17,00	0,249	0,604	43,97%
22	Lituania	0,372	21,00	0,226	0,598	45,95%
23	Estonia	0,372	20,00	0,222	0,594	44,56%
24	Polonia	0,323	23,00	0,239	0,562	44,01%
25	Romania	0,338	19,00	0,194	0,533	42,88%
26	Bulgaria	0,330	20,00	0,194	0,524	45,03%

## CONFRONTO IMPOSTE MEDIE MENSILI BENZINA (€/LITRO) – OTTOBRE '21 VS/OTTOBRE '20

N.	Paese	X 2020	X 2021	Differenza	Variazione %
1	Irlanda	0,847	0,950	+0,103	+12,18%
2	Germania	0,831	0,927	+0,096	+11,59%
	Lussemburgo	0,630	0,726	+0,096	+15,17%
3	Finlandia	0,981	1,064	+0,083	+8,48%
4	Olanda	1,080	1,156	+0,076	+7,05%
5	Danimarca	0,913	0,985	+0,072	+7,84%
6	Grecia	0,984	1,051	+0,067	+6,79%
7	Croazia	0,751	0,810	+0,059	+7,82%
<b>(**)</b>	<b>MEDIA U.E.</b>	<b>0,764</b>	<b>0,823</b>	<b>+0,059</b>	<b>+7,71%</b>
	Romania	0,512	0,571	+0,059	+11,44%
	Svezia	0,909	0,968	+0,059	+6,53%
8	Lituania	0,652	0,707	+0,055	+8,43%
	Slovenia	0,626	0,681	+0,055	+8,86%
9	Austria	0,666	0,720	+0,054	+8,04%
	Spagna	0,674	0,728	+0,054	+8,08%
10	Polonia	0,553	0,606	+0,053	+9,51%
	Ungheria	0,576	0,629	+0,053	+9,28%
<b>ITALIA (*)</b>		<b>0,986</b>	<b>1,039</b>	<b>+0,053</b>	<b>+5,33%</b>
11	Cechia	0,694	0,746	+0,052	+7,48%
	Lettonia	0,715	0,767	+0,052	+7,33%
12	Belgio	0,825	0,876	+0,051	+6,21%
	Estonia	0,768	0,819	+0,051	+6,60%
	Francia	0,913	0,964	+0,051	+5,58%
	Portogallo	0,927	0,978	+0,051	+5,53%
13	Slovacchia	0,739	0,787	+0,048	+6,56%
14	Bulgaria	0,512	0,558	+0,046	+8,92%
15	Cipro	0,611	0,652	+0,041	+6,69%
16	Malta	0,754	0,754	=0,000	=0,00%

(\*) Media aritmetica

## CONFRONTO IMPOSTE MEDIE MENSILI GASOLIO (€/LITRO) – OTTOBRE '21 VS/OTTOBRE '20

N.	Paese	X 2020	X 2021	Differenza	Variazione %
1	Lussemburgo	0,490	0,604	+0,114	+23,26%
2	Irlanda	0,723	0,830	+0,107	+14,83%
3	Germania	0,615	0,715	+0,100	+16,24%
4	Olanda	0,716	0,806	+0,090	+12,62%
5	Danimarca	0,665	0,751	+0,086	+12,91%
6	Croazia	0,628	0,701	+0,073	+11,59%
7	Grecia	0,637	0,709	+0,072	+11,33%
8	Slovenia	0,645	0,715	+0,070	+10,80%
9	Finlandia	0,751	0,820	+0,069	+9,13%
10	Svezia	0,752	0,817	+0,065	+8,61%
11	Estonia	0,531	0,594	+0,063	+11,91%
12	Lituania	0,536	0,598	+0,062	+11,53%
<b>(*)</b>	<b>MEDIA U.E.</b>	<b>0,633</b>	<b>0,695</b>	<b>+0,062</b>	<b>+9,77%</b>
13	Belgio	0,819	0,880	+0,061	+7,46%
14	Austria	0,572	0,632	+0,060	+10,44%
15	Polonia	0,503	0,562	+0,059	+11,76%
<b>16</b>	<b>ITALIA</b>	<b>0,845</b>	<b>0,902</b>	<b>+0,057</b>	<b>+6,70%</b>
	Lettonia	0,599	0,656	+0,057	+9,49%
17	Francia	0,809	0,865	+0,056	+6,93%
	Slovacchia	0,565	0,621	+0,056	+9,85%
18	Portogallo	0,738	0,793	+0,055	+7,45%
	Romania	0,478	0,533	+0,055	+11,41%
19	Spagna	0,558	0,612	+0,054	+9,72%
20	Ungheria	0,560	0,611	+0,051	+9,04%
21	Cechia	0,575	0,624	+0,049	+8,48%
22	Cipro	0,585	0,631	+0,046	+7,94%
23	Malta	0,656	0,657	+0,001	+0,15%
24	Bulgaria	0,537	0,524	-0,013	-2,34%

(\*) Media aritmetica

## CONTRIBUTO DEI FATTORI ALLE VARIAZIONI DEL PREZZO OTT '21/OTT '20 – BENZINA - €/LITRO

<b>BENZINA</b>			
Paese	Imposte	Prezzo ind.le	Variazione prezzo
Germania	+0,096	+0,331	+0,427
Svezia	+0,059	+0,336	+0,395
Irlanda	+0,103	+0,268	+0,371
Olanda	+0,076	+0,292	+0,368
Lussemburgo	+0,096	+0,259	+0,355
Finlandia	+0,083	+0,256	+0,339
<b>ITALIA (*)</b>	<b>+0,053</b>	<b>+0,279</b>	<b>+0,332</b>
Romania	+0,059	+0,272	+0,331
Danimarca	+0,072	+0,256	+0,328
Cechia	+0,052	+0,273	+0,325
Portogallo	+0,051	+0,273	+0,324
Austria	+0,054	+0,267	+0,321
Grecia	+0,067	+0,253	+0,320
Ungheria	+0,053	+0,262	+0,315
Lituania	+0,055	+0,259	+0,314
Spagna	+0,054	+0,260	+0,314
Lettonia	+0,052	+0,260	+0,312
<b>MEDIA U.E. (**)</b>	<b>+0,059</b>	<b>+0,252</b>	<b>+0,311</b>
Slovenia	+0,055	+0,253	+0,308
Estonia	+0,051	+0,254	+0,305
Francia	+0,051	+0,252	+0,303
Polonia	+0,053	+0,248	+0,301
Belgio	+0,051	+0,243	+0,294
Slovacchia	+0,048	+0,241	+0,289
Croazia	+0,059	+0,214	+0,273
Bulgaria	+0,046	+0,225	+0,271
Cipro	+0,041	+0,213	+0,254
Malta	=0,000	=0,000	=0,000

(\*) Media aritmetica

## CONTRIBUTO DEI FATTORI ALLE VARIAZIONI DEL PREZZO OTT '21/OTT '20 – GASOLIO - €/LITRO

<b>GASOLIO</b>			
Paese	Imposte	Prezzo ind.le	Variazione prezzo
Svezia	+0,065	+0,503	+0,568
Germania	+0,100	+0,384	+0,484
Lussemburgo	+0,114	+0,329	+0,443
Olanda	+0,090	+0,329	+0,419
Danimarca	+0,086	+0,325	+0,411
Slovenia	+0,070	+0,316	+0,386
Irlanda	+0,107	+0,278	+0,385
Estonia	+0,063	+0,318	+0,381
Finlandia	+0,069	+0,304	+0,373
Ungheria	+0,051	+0,317	+0,368
Austria	+0,060	+0,300	+0,360
Lituania	+0,062	+0,296	+0,358
Belgio	+0,061	+0,293	+0,354
<b>MEDIA U.E. (*)</b>	<b>+0,062</b>	<b>+0,289</b>	<b>+0,351</b>
Croazia	+0,073	+0,276	+0,349
Grecia	+0,072	+0,275	+0,347
Cechia	+0,049	+0,297	+0,346
Romania	+0,055	+0,284	+0,339
Lettonia	+0,057	+0,280	+0,337
Francia	+0,056	+0,279	+0,335
Slovacchia	+0,056	+0,279	+0,335
Polonia	+0,059	+0,266	+0,325
Portogallo	+0,055	+0,263	+0,318
<b>ITALIA</b>	<b>+0,057</b>	<b>+0,258</b>	<b>+0,315</b>
Spagna	+0,054	+0,261	+0,315
Cipro	+0,046	+0,245	+0,291
Bulgaria	-0,013	+0,251	+0,238
Malta	+0,001	-0,001	=0,000

(\*) Media aritmetica