

FIGISC ANISA NEWSLETTER PREZZI

N. 176/NP – 4 DICEMBRE 2021

STATISTICHE DEI PREZZI

UNIONE EUROPEA ED ALTRI PAESI

EXTRACOMUNITARI

MEDIE MESE NOVEMBRE 2021

a cura della Segreteria Nazionale

FIGISC/ANISA CONFCOMMERCIO

00153 ROMA

Presidenti Nazionali FIGISC:

Presidente Nazionale ANISA:

Segreteria Nazionale:

Segreteria Nazionale: Telefono: 06 5866351 - Fax 06 58331724

e-mail: figisc@confcommercio.it anisa@confcommercio.it

sito internet: www.figisc.it

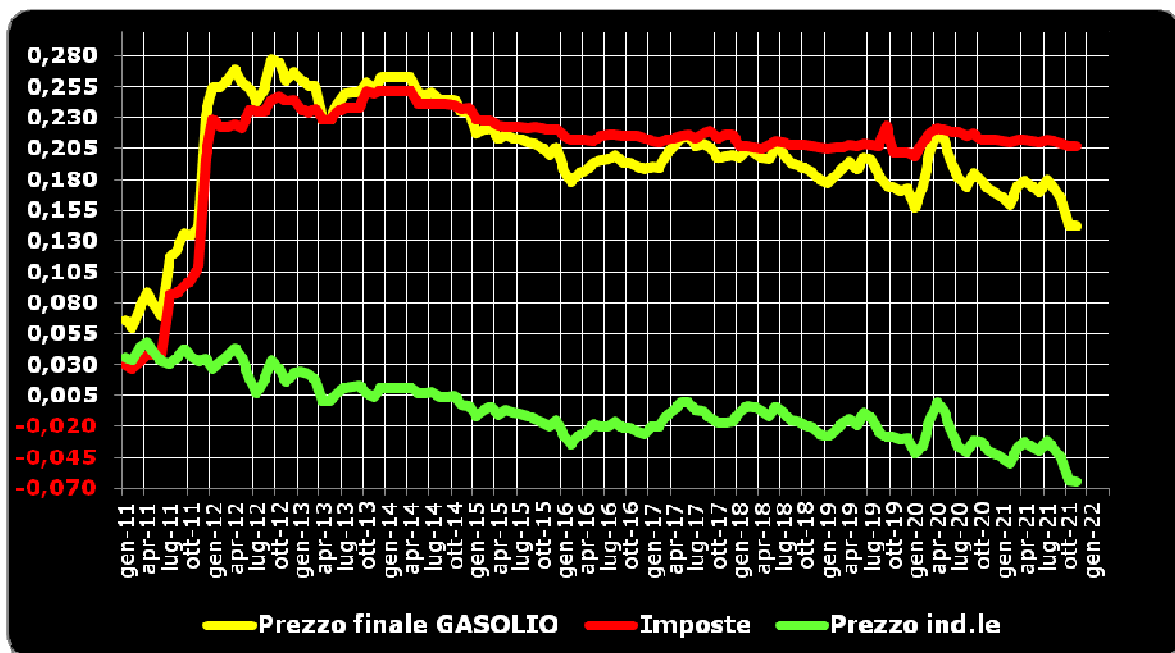
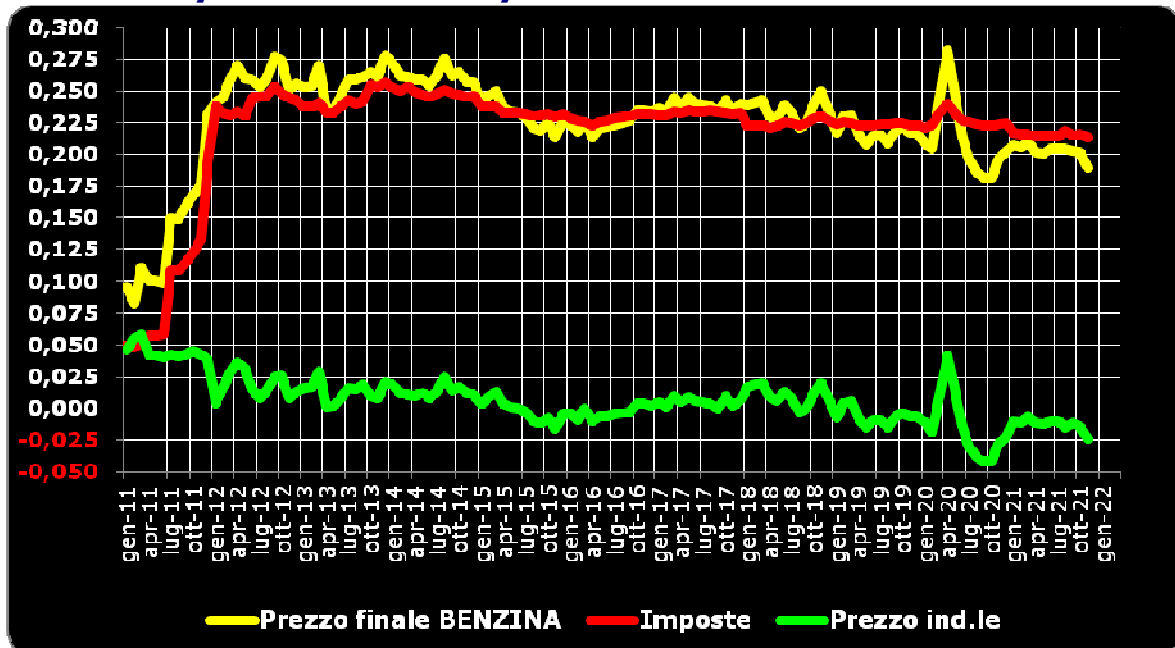
Piazza G.G. Belli 2

BRUNO BEARZI

MASSIMO TERZI

PAOLO UNITI

STACCO DEL PREZZO E DEI SUOI COMPONENTI DALLA MEDIA ARITMETICA – ITALIA/U.E. – GEN '11/NOV '21 - €/LITRO



STACCO DALLA MEDIA ARITMETICA U.E. DEL PREZZO E DEI SUOI FATTORI – TUTTI I PAESI – BENZINA - (€/LITRO) – NOVEMBRE 2021

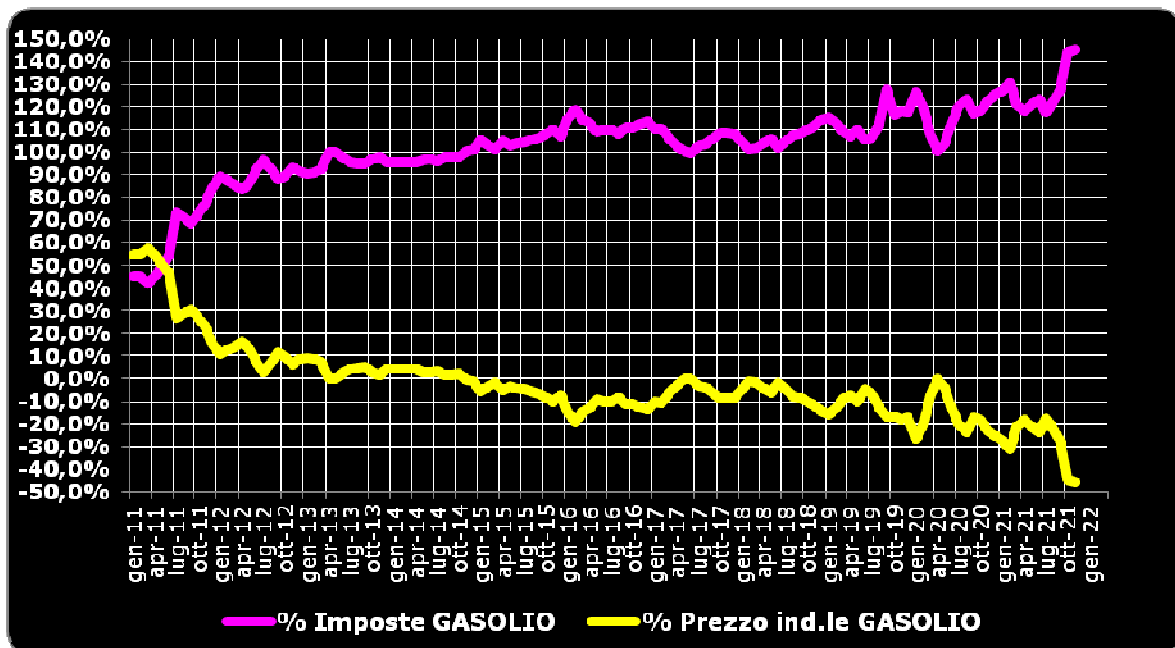
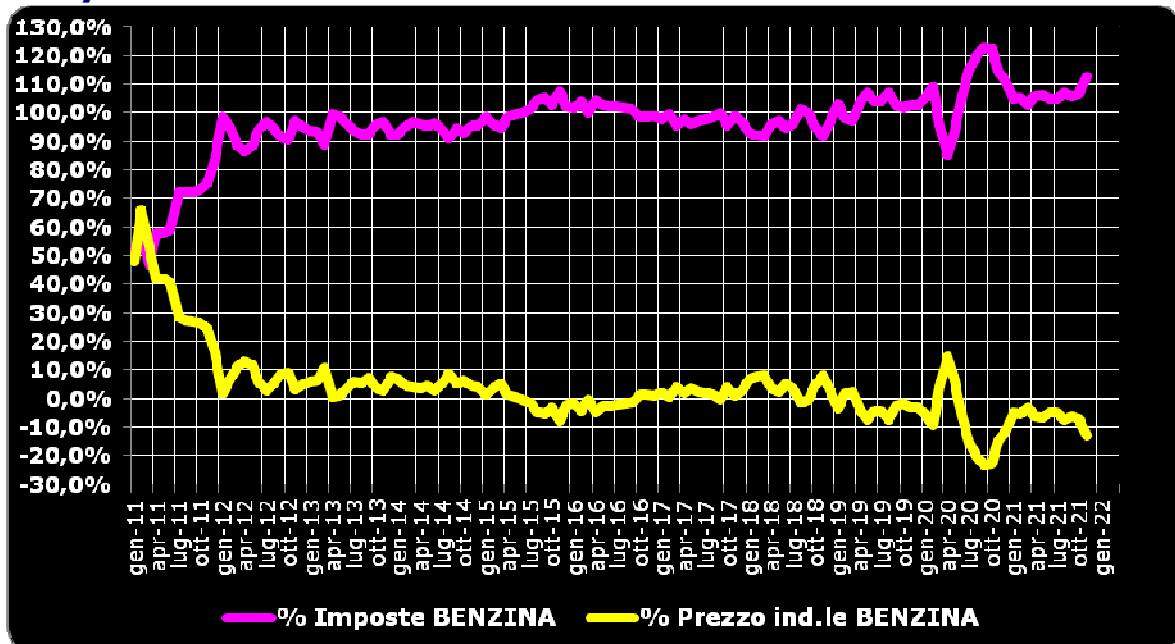
Paese	Prezzo consumo	Paese	Imposte	Paese	Prezzo ind.le
Olanda	+0,442	Olanda	+0,338	Danimarca	+0,125
Finlandia	+0,306	Finlandia	+0,253	Olanda	+0,104
Danimarca	+0,291	Grecia	+0,226	Germania	+0,080
Svezia	+0,217	ITALIA (*)	+0,213	Svezia	+0,073
Grecia	+0,209	Danimarca	+0,166	Belgio	+0,053
ITALIA (*)	+0,189	Irlanda	+0,148	Finlandia	+0,053
Germania	+0,183	Svezia	+0,144	Spagna	+0,046
Portogallo	+0,164	Portogallo	+0,140	Lussemburgo	+0,036
Irlanda	+0,157	Francia	+0,138	Portogallo	+0,024
Belgio	+0,113	Germania	+0,102	Estonia	+0,014
Francia	+0,101	Belgio	+0,060	Irlanda	+0,010
Estonia	+0,008	Estonia	-0,006	Lettonia	+0,006
Lettonia	-0,043	Croazia	-0,014	Lituania	+0,002
Spagna	-0,049	Slovacchia	-0,037	Ungheria	-0,012
Lussemburgo	-0,059	Lettonia	-0,049	Grecia	-0,017
Slovacchia	-0,060	Cechia	-0,072	Slovacchia	-0,023
Croazia	-0,079	Malta	-0,076	ITALIA (*)	-0,024
Cechia	-0,101	Spagna	-0,095	Cipro	-0,025
Lituania	-0,111	Lussemburgo	-0,096	Cechia	-0,029
Austria	-0,134	Austria	-0,103	Austria	-0,031
Slovenia	-0,196	Lituania	-0,113	Francia	-0,037
Cipro	-0,198	Slovenia	-0,139	Romania	-0,038
Ungheria	-0,216	Cipro	-0,173	Polonia	-0,039
Malta	-0,219	Ungheria	-0,204	Slovenia	-0,057
Polonia	-0,266	Polonia	-0,227	Croazia	-0,066
Romania	-0,297	Romania	-0,259	Bulgaria	-0,084
Bulgaria	-0,350	Bulgaria	-0,266	Malta	-0,143

(*) Il calcolo del prezzo industriale dal mese di gennaio viene effettuato per l'Italia sulla base esclusivamente dell'accisa statale di 0,72840 euro/litro, in considerazione della intervenuta abolizione dell'IRBA.

STACCO DALLA MEDIA ARITMETICA U.E. DEL PREZZO E DEI SUOI FATTORI – TUTTI I PAESI – GASOLIO - (€/LITRO) – NOVEMBRE 2021

Paese	Prezzo consumo	Paese	Imposte	Paese	Prezzo ind.le
Svezia	+0,420	ITALIA	+0,207	Svezia	+0,305
Belgio	+0,204	Belgio	+0,190	Danimarca	+0,076
Finlandia	+0,195	Francia	+0,167	Germania	+0,076
Olanda	+0,170	Irlanda	+0,157	Finlandia	+0,064
Irlanda	+0,148	Finlandia	+0,132	Olanda	+0,057
ITALIA	+0,142	Svezia	+0,115	Cipro	+0,028
Danimarca	+0,131	Olanda	+0,113	Grecia	+0,028
Germania	+0,096	Portogallo	+0,090	Lussemburgo	+0,018
Francia	+0,085	Danimarca	+0,055	Cechia	+0,010
Portogallo	+0,066	Slovenia	+0,020	Croazia	+0,001
Grecia	+0,043	Germania	+0,019	Austria	=0,000
Croazia	+0,002	Grecia	+0,015	Belgio	=0,000
Slovenia	-0,006	Croazia	=0,000	Estonia	-0,001
Cipro	-0,032	Lettonia	-0,035	Spagna	-0,001
Cechia	-0,054	Malta	-0,044	Slovacchia	-0,005
Austria	-0,061	Austria	-0,061	Irlanda	-0,009
Lussemburgo	-0,076	Cipro	-0,061	Ungheria	-0,015
Slovacchia	-0,076	Cechia	-0,064	Portogallo	-0,023
Lettonia	-0,078	Slovacchia	-0,071	Slovenia	-0,026
Spagna	-0,088	Spagna	-0,088	Lituania	-0,027
Estonia	-0,102	Lussemburgo	-0,094	Polonia	-0,038
Ungheria	-0,115	Lituania	-0,095	Lettonia	-0,043
Lituania	-0,122	Ungheria	-0,100	Romania	-0,044
Polonia	-0,178	Estonia	-0,101	ITALIA	-0,065
Romania	-0,204	Polonia	-0,140	Bulgaria	-0,083
Bulgaria	-0,250	Romania	-0,161	Francia	-0,083
Malta	-0,260	Bulgaria	-0,167	Malta	-0,216

CONTRIBUTO DEI FATTORI ALLO STACCO ITALIA DEL PREZZO DALLA MEDIA ARITMETICA U.E. GEN '11/NOV '21



PREZZI MEDI MENSILI BENZINA (€/LITRO)

N.	Paese	Prezzo consumo (€/lt)	Var. % su XI 2020	Var. % su X 2021	Imposte (€/lt)	Prezzo ind.le (€/lt)
1	Olanda	2,001	+31,07%	+3,67%	1,168	0,833
2	Finlandia	1,865	+34,10%	+5,64%	1,083	0,782
3	Danimarca	1,850	+30,28%	+3,17%	0,996	0,854
4	Svezia	1,777	+32,38%	+1,38%	0,974	0,802
5	Grecia	1,768	+25,06%	+1,52%	1,056	0,712
6	ITALIA (*)	1,748	+25,83%	+1,62%	1,044	0,704
7	Germania	1,742	+38,90%	+1,95%	0,933	0,809
8	Portogallo	1,723	+25,14%	+0,60%	0,970	0,753
9	Irlanda	1,717	+36,89%	+6,25%	0,978	0,739
10	Belgio	1,673	+33,27%	+5,13%	0,890	0,782
11	Francia	1,660	+24,99%	+1,48%	0,968	0,692
12	Estonia	1,567	+27,50%	+2,13%	0,824	0,743
(**)	MEDIA U.E.	1,559	+30,70%	+2,72%	0,830	0,729
13	Lettonia	1,517	+36,27%	+5,72%	0,782	0,735
14	Spagna	1,510	+30,98%	+2,46%	0,735	0,775
15	Lussemburgo	1,500	+42,43%	+4,13%	0,734	0,766
16	Slovacchia	1,499	+28,80%	+2,49%	0,794	0,706
17	Croazia	1,480	+25,84%	+0,05%	0,816	0,663
18	Cechia	1,458	+39,40%	+4,62%	0,758	0,700
19	Lituania	1,449	+35,13%	+4,33%	0,717	0,731
20	Austria	1,425	+35,48%	+3,16%	0,727	0,698
21	Slovenia	1,363	+40,36%	+4,15%	0,691	0,672
22	Cipro	1,362	+27,37%	+2,46%	0,657	0,704
23	Ungheria	1,344	+35,31%	+0,05%	0,626	0,718
24	Malta	1,340	=0,00%	=0,00%	0,754	0,586
25	Polonia	1,293	+30,72%	+0,84%	0,603	0,690
26	Romania	1,262	+35,15%	+0,10%	0,571	0,692
27	Bulgaria	1,209	+34,96%	+3,55%	0,565	0,645

(*) Il calcolo del prezzo industriale dal mese di gennaio viene effettuato per l'Italia esclusivamente sulla base dell'accisa statale di 0,72840 euro/litro, in considerazione della abolizione dell'IRBA.

(**) Media aritmetica

PREZZI MEDI MENSILI GASOLIO (€/LITRO)

N.	Paese	Prezzo consumo (€/lt)	Var. % su XI 2020	Var. % su X 2021	Imposte (€/lt)	Prezzo ind.le (€/lt)
1	Svezia	1,890	+39,62%	-0,41%	0,816	1,075
2	Belgio	1,674	+31,72%	+3,81%	0,891	0,783
3	Finlandia	1,666	+35,41%	+4,31%	0,833	0,833
4	Olanda	1,640	+38,18%	+2,90%	0,814	0,826
5	Irlanda	1,619	+40,50%	+6,27%	0,858	0,760
6	ITALIA	1,612	+27,91%	+2,25%	0,908	0,704
7	Danimarca	1,601	+35,36%	+1,69%	0,756	0,845
8	Germania	1,566	+48,16%	+2,27%	0,720	0,846
9	Francia	1,555	+28,06%	+1,22%	0,868	0,686
10	Portogallo	1,536	+26,87%	+0,93%	0,791	0,746
11	Grecia	1,513	+33,89%	+2,26%	0,716	0,797
12	Croazia	1,472	+30,60%	+0,34%	0,701	0,771
(*)	MEDIA U.E.	1,470	+35,12%	+2,59%	0,701	0,769
13	Slovenia	1,464	+44,96%	+5,29%	0,721	0,744
14	Cipro	1,438	+32,88%	+4,00%	0,640	0,797
15	Cechia	1,416	+38,01%	+5,38%	0,637	0,779
16	Austria	1,409	+40,04%	+3,63%	0,640	0,769
17	Lussemburgo	1,394	+47,53%	+1,51%	0,607	0,787
	Slovacchia	1,394	+39,44%	+4,22%	0,630	0,764
18	Lettonia	1,392	+42,22%	+4,35%	0,666	0,726
19	Spagna	1,382	+34,68%	+2,81%	0,613	0,768
20	Estonia	1,369	+41,38%	+2,63%	0,600	0,769
21	Ungheria	1,355	+31,59%	-2,03%	0,601	0,754
22	Lituania	1,348	+41,75%	+3,61%	0,606	0,742
23	Polonia	1,292	+32,92%	+1,14%	0,561	0,731
24	Romania	1,266	+38,32%	+1,90%	0,540	0,725
25	Bulgaria	1,220	+40,58%	+4,78%	0,534	0,687
26	Malta	1,210	=0,00%	=0,00%	0,657	0,553

(*) Media aritmetica

SCOMPOSIZIONE DEI PREZZI MEDI MENSILI BENZINA E GASOLIO (€/LITRO)

Paese	BENZINA		GASOLIO	
	Imposte %	Prezzo ind.le %	Imposte %	Prezzo ind.le %
Austria	51,00%	49,00%	45,42%	54,58%
Belgio	53,24%	46,76%	53,20%	46,80%
Bulgaria	46,69%	53,31%	43,73%	56,27%
Cechia	51,99%	48,01%	44,99%	55,01%
Cipro	48,26%	51,74%	44,53%	55,47%
Croazia	55,17%	44,83%	47,64%	52,36%
Danimarca	53,84%	46,16%	47,23%	52,77%
Estonia	52,60%	47,40%	43,85%	56,15%
Finlandia	58,08%	41,92%	50,01%	49,99%
Francia	58,32%	41,68%	55,85%	44,15%
Germania	53,54%	46,46%	46,00%	54,00%
Grecia	59,71%	40,29%	47,30%	52,70%
Irlanda	56,96%	43,04%	53,02%	46,98%
ITALIA	59,71%	40,29%	56,34%	43,66%
Lettonia	51,53%	48,47%	47,83%	52,17%
Lituania	49,53%	50,47%	44,95%	55,05%
Lussemburgo	48,96%	51,04%	43,54%	56,46%
Malta	56,25%	43,75%	54,30%	45,70%
Olanda	58,38%	41,62%	49,65%	50,35%
Polonia	46,63%	53,37%	43,39%	56,61%
Portogallo	56,30%	43,70%	51,46%	48,54%
Romania	45,21%	54,79%	42,70%	57,30%
Slovacchia	52,93%	47,07%	45,18%	54,82%
Slovenia	50,72%	49,28%	49,22%	50,78%
Spagna	48,66%	51,34%	44,39%	55,61%
Svezia	54,83%	45,17%	43,16%	56,84%
Ungheria	46,59%	53,41%	44,37%	55,63%
MEDIA (*)	53,24%	46,76%	47,68%	52,32%

(*) Media aritmetica

STACCO MEDIO MENSILE DEL PREZZO INDUSTRIALE (EURO/LITRO)

CALCOLO STACCHI ITALIA – UNIONE EUROPEA PREZZO INDUSTRIALE SU CAMPIONI UNIONE A 28 PAESI MEMBRI ED A 19 PAESI MEMBRI DI AREA EURO – METODO PONDERALE IN BASE ALLE QUOTA DI VENDITE DI PRODOTTO DI CIASCUN PAESE SUL TOTALE COMUNITARIO (**)

Rilevazioni stacco	Benzina €/litro	Gasolio €/litro	Data
Su media UE28	-0,049	-0,062	01/11/21
Su media UE area €	-0,056	-0,057	
Su media UE28	-0,056	-0,064	08/11/21
Su media UE area €	-0,063	-0,059	
Su media UE28	-0,058	-0,064	15/11/21
Su media UE area €	-0,068	-0,061	
Su media UE28	-0,055	-0,061	22/11/21
Su media UE area €	-0,066	-0,059	
Su media UE28	-0,046	-0,060	29/11/21
Su media UE area €	-0,056	-0,057	
Su media UE28	-0,053	-0,062	MESE
Su media UE area €	-0,062	-0,059	

Elaborazione stacco medio prodotti (*)

Media prodotti UE28	-0,059
Media prodotti UE area €	-0,060

(*) Calcolato sul *mix* dei prodotti venduti in rete nel mese precedente (Dati MSE)

(**) Il calcolo del prezzo industriale della benzina dal mese di gennaio viene effettuato per l'Italia esclusivamente sulla base dell'accisa statale di 0,72840 euro/litro, in considerazione dell'intervenuta abolizione dell'IRBA.

PREZZI AL CONSUMO – ALTRI PAESI EXTRACOMUNITARI – EURO/LITRO

Paesi	Benzina	Var. % su XI 2020	Var. % su X 2021	Gasolio	Var. % su XI 2020	Var. % su X 2021
Russia	0,619	+17,46%	+0,43%	0,613	+16,80%	+1,25%
Ucraina	1,047	+45,18%	+5,90%	1,010	+44,23%	+6,68%
Serbia	1,418	+25,15%	+2,20%	1,474	+24,40%	+3,93%
Norvegia	1,896	+26,89%	+0,64%	1,769	+24,21%	+0,58%
Svizzera	1,727	+32,33%	+5,76%	1,761	+28,00%	+4,86%
U.S.A.	0,785	+67,31%	+4,77%	0,861	+58,94%	+4,80%
Bielorussia	0,742	+25,98%	+1,78%	0,742	+25,98%	+1,78%

IMPOSTE MEDIE MENSILI BENZINA (€/LITRO) – NOVEMBRE 2021

N.	Paese	Accisa	% IVA	IVA	Totale imposte	% imposte su prezzo
1	Olanda	0,821	21,00	0,347	1,168	58,38%
2	Finlandia	0,722	24,00	0,361	1,083	58,08%
3	Grecia	0,714	24,00	0,342	1,056	59,71%
4	ITALIA (*)	0,728	22,00	0,315	1,044	59,71%
5	Danimarca	0,626	25,00	0,370	0,996	53,84%
6	Irlanda	0,619	23,00	0,358	0,978	56,96%
7	Svezia	0,653	25,00	0,321	0,974	54,83%
8	Portogallo	0,668	23,00	0,302	0,970	56,30%
9	Francia	0,691	20,00	0,277	0,968	58,32%
10	Germania	0,655	16,00	0,278	0,933	53,54%
11	Belgio	0,600	21,00	0,290	0,890	53,24%
12	Estonia	0,563	20,00	0,261	0,824	52,60%
13	Cipro	0,440	19,00	0,377	0,816	55,17%
14	Slovacchia	0,544	20,00	0,250	0,794	52,93%
15	Lettonia	0,520	21,00	0,262	0,782	51,53%
16	Croazia	0,513	25,00	0,245	0,758	51,99%
17	Malta	0,549	18,00	0,204	0,754	56,25%
18	Spagna	0,473	21,00	0,262	0,735	48,66%
19	Lussemburgo	0,472	17,00	0,262	0,734	48,96%
20	Austria	0,489	20,00	0,238	0,727	51,00%
21	Lituania	0,466	21,00	0,251	0,717	49,53%
22	Slovenia	0,445	22,00	0,246	0,691	50,72%
23	Cechia	0,505	21,00	0,152	0,657	48,26%
24	Ungheria	0,340	27,00	0,286	0,626	46,59%
25	Polonia	0,361	23,00	0,242	0,603	46,63%
26	Romania	0,369	19,00	0,202	0,571	45,21%
27	Bulgaria	0,363	20,00	0,202	0,565	46,69%

IMPOSTE MEDIE MENSILI GASOLIO (€/LITRO) – NOVEMBRE 2021

N.	Paese	Accisa	% IVA	IVA	Totale imposte	% imposte su prezzo
1	ITALIA	0,617	22,00	0,291	0,908	56,34%
2	Belgio	0,600	21,00	0,291	0,891	53,20%
3	Francia	0,609	20,00	0,259	0,868	55,85%
4	Irlanda	0,515	23,00	0,343	0,858	53,02%
5	Finlandia	0,511	24,00	0,322	0,833	50,01%
6	Svezia	0,468	25,00	0,348	0,816	43,16%
7	Olanda	0,530	21,00	0,285	0,814	49,65%
8	Portogallo	0,513	23,00	0,277	0,791	51,46%
9	Danimarca	0,436	25,00	0,320	0,756	47,23%
10	Slovenia	0,464	22,00	0,257	0,721	49,22%
11	Germania	0,470	16,00	0,250	0,720	46,00%
12	Grecia	0,423	24,00	0,293	0,716	47,30%
13	Cipro	0,411	19,00	0,291	0,701	47,64%
14	Lettonia	0,426	21,00	0,240	0,666	47,83%
15	Malta	0,472	18,00	0,185	0,657	54,30%
16	Austria	0,405	20,00	0,235	0,640	45,42%
	Cechia	0,391	21,00	0,249	0,640	44,53%
17	Croazia	0,407	25,00	0,230	0,637	44,99%
18	Slovacchia	0,398	20,00	0,232	0,630	45,18%
19	Spagna	0,379	21,00	0,234	0,613	44,39%
20	Lussemburgo	0,355	17,00	0,252	0,607	43,54%
21	Lituania	0,372	21,00	0,234	0,606	44,95%
22	Ungheria	0,313	27,00	0,288	0,601	44,37%
23	Estonia	0,372	20,00	0,228	0,600	43,85%
24	Polonia	0,319	23,00	0,242	0,561	43,39%
25	Romania	0,338	19,00	0,202	0,540	42,70%
26	Bulgaria	0,330	20,00	0,203	0,534	43,73%

CONFRONTO IMPOSTE MEDIE MENSILI BENZINA (€/LITRO) – NOVEMBRE '21 VS/NOVEMBRE '20

N.	Paese	XI 2020	XI 2021	Differenza	Variazione %
1	Irlanda	0,857	0,978	+0,121	+14,08%
2	Lussemburgo	0,625	0,734	+0,109	+17,48%
3	Germania	0,827	0,933	+0,106	+12,77%
4	Olanda	1,073	1,168	+0,095	+8,90%
5	Cechia	0,666	0,758	+0,092	+13,82%
	Danimarca	0,904	0,996	+0,092	+10,19%
	Finlandia	0,991	1,083	+0,092	+9,33%
6	Grecia	0,982	1,056	+0,074	+7,54%
7	Belgio	0,818	0,890	+0,072	+8,85%
8	Croazia	0,746	0,816	+0,070	+9,44%
	Slovenia	0,621	0,691	+0,070	+11,31%
9	Lettonia	0,713	0,782	+0,069	+9,62%
(*)	MEDIA U.E.	0,763	0,830	+0,067	+8,80%
10	Lituania	0,652	0,717	+0,065	+10,03%
11	Svezia	0,910	0,974	+0,064	+7,05%
12	Austria	0,665	0,727	+0,062	+9,29%
13	Romania	0,513	0,571	+0,058	+11,25%
14	ITALIA	0,987	1,044	+0,057	+5,73%
15	Estonia	0,768	0,824	+0,056	+7,31%
	Slovacchia	0,738	0,794	+0,056	+7,52%
	Ungheria	0,570	0,626	+0,056	+9,83%
16	Francia	0,913	0,968	+0,055	+6,02%
17	Bulgaria	0,512	0,565	+0,053	+10,27%
18	Cipro	0,610	0,657	+0,047	+7,72%
19	Polonia	0,558	0,603	+0,045	+8,04%
	Portogallo	0,925	0,970	+0,045	+4,89%
20	Spagna	0,692	0,735	+0,043	+6,18%
21	Malta	0,754	0,754	=0,000	=0,00%

(*) Media aritmetica

CONFRONTO IMPOSTE MEDIE MENSILI GASOLIO (€/LITRO) – NOVEMBRE '21 VS/NOVEMBRE '20

N.	Paese	XI 2020	XI 2021	Differenza	Variazione %
1	Irlanda	0,735	0,858	+0,123	+16,75%
2	Lussemburgo	0,492	0,607	+0,115	+23,37%
3	Germania	0,616	0,720	+0,104	+16,95%
4	Olanda	0,718	0,814	+0,096	+13,42%
5	Danimarca	0,668	0,756	+0,088	+13,21%
6	Svezia	0,730	0,816	+0,086	+11,76%
7	Finlandia	0,751	0,833	+0,082	+10,90%
8	Grecia	0,637	0,716	+0,079	+12,34%
9	Slovenia	0,646	0,721	+0,075	+11,55%
10	Croazia	0,630	0,701	+0,071	+11,31%
11	Belgio	0,821	0,891	+0,070	+8,49%
	Lettonia	0,596	0,666	+0,070	+11,73%
12	Lituania	0,537	0,606	+0,069	+12,84%
(*)	MEDIA U.E.	0,632	0,701	+0,069	+10,91%
13	Austria	0,573	0,640	+0,067	+11,68%
	Estonia	0,533	0,600	+0,067	+12,59%
14	Slovacchia	0,564	0,630	+0,066	+11,71%
15	ITALIA	0,845	0,908	+0,063	+7,46%
16	Romania	0,480	0,540	+0,060	+12,58%
17	Bulgaria	0,475	0,534	+0,059	+12,35%
18	Cipro	0,583	0,640	+0,057	+9,82%
	Francia	0,811	0,868	+0,057	+7,05%
19	Portogallo	0,739	0,791	+0,052	+6,99%
20	Polonia	0,510	0,561	+0,051	+9,93%
21	Spagna	0,564	0,613	+0,049	+8,76%
22	Cechia	0,591	0,637	+0,046	+7,79%
23	Ungheria	0,564	0,601	+0,037	+6,62%
24	Malta	0,657	0,657	=0,000	=0,00%

(*) Media aritmetica

CONTRIBUTO DEI FATTORI ALLE VARIAZIONI DEL PREZZO NOV '21/NOV '20 – BENZINA - €/LITRO

BENZINA			
Paese	Imposte	Prezzo ind.le	Variazione prezzo
Germania	+0,106	+0,382	+0,488
Finlandia	+0,092	+0,382	+0,474
Olanda	+0,095	+0,379	+0,474
Irlanda	+0,121	+0,342	+0,463
Lussemburgo	+0,109	+0,338	+0,447
Svezia	+0,064	+0,371	+0,435
Danimarca	+0,092	+0,338	+0,430
Belgio	+0,072	+0,346	+0,418
Cechia	+0,092	+0,320	+0,412
Lettonia	+0,069	+0,335	+0,404
Slovenia	+0,070	+0,322	+0,392
Lituania	+0,065	+0,312	+0,377
Austria	+0,062	+0,311	+0,373
MEDIA U.E. (*)	+0,067	+0,299	+0,366
ITALIA	+0,057	+0,302	+0,359
Spagna	+0,043	+0,314	+0,357
Grecia	+0,074	+0,280	+0,354
Ungheria	+0,056	+0,295	+0,351
Portogallo	+0,045	+0,301	+0,346
Estonia	+0,056	+0,282	+0,338
Slovacchia	+0,056	+0,279	+0,335
Francia	+0,055	+0,277	+0,332
Romania	+0,058	+0,270	+0,328
Bulgaria	+0,053	+0,260	+0,313
Croazia	+0,070	+0,234	+0,304
Polonia	+0,045	+0,259	+0,304
Cipro	+0,047	+0,246	+0,293
Malta	=0,000	=0,000	=0,000

(*) Media aritmetica

CONTRIBUTO DEI FATTORI ALLE VARIAZIONI DEL PREZZO NOV '21/NOV '20 – GASOLIO - €/LITRO

GASOLIO			
Paese	Imposte	Prezzo ind.le	Variazione prezzo
Svezia	+0,086	+0,450	+0,536
Germania	+0,104	+0,405	+0,509
Irlanda	+0,123	+0,344	+0,467
Slovenia	+0,075	+0,379	+0,454
Olanda	+0,096	+0,357	+0,453
Lussemburgo	+0,115	+0,334	+0,449
Finlandia	+0,082	+0,354	+0,436
Danimarca	+0,088	+0,330	+0,418
Lettonia	+0,070	+0,343	+0,413
Austria	+0,067	+0,336	+0,403
Belgio	+0,070	+0,333	+0,403
Estonia	+0,067	+0,334	+0,401
Lituania	+0,069	+0,328	+0,397
Slovacchia	+0,066	+0,328	+0,394
Cechia	+0,046	+0,344	+0,390
Grecia	+0,079	+0,304	+0,383
MEDIA U.E. (*)	+0,069	+0,313	+0,382
Cipro	+0,057	+0,299	+0,356
Spagna	+0,049	+0,307	+0,356
Bulgaria	+0,059	+0,293	+0,352
ITALIA	+0,063	+0,289	+0,352
Romania	+0,060	+0,291	+0,351
Croazia	+0,071	+0,274	+0,345
Francia	+0,057	+0,284	+0,341
Portogallo	+0,052	+0,273	+0,325
Ungheria	+0,037	+0,288	+0,325
Polonia	+0,051	+0,269	+0,320
Malta	=0,000	=0,000	=0,000

(*) Media aritmetica