

Meteo carburanti: il prezzo che fa – N. 46/2021 – 10.12.2021
FIGISC ANISA CONFCOMMERCIO



METEO-CARBURANTI: IL PREZZO CHE FA – N. 46/21
Rapporto settimanale Figisc Anisa Confcommercio

Venerdì 10 DICEMBRE 2021
 a cura di FIGISC ANISA CONFCOMMERCIO



PREVISIONI PREZZO MEDIO ITALIA NEI PROSSIMI QUATTRO GIORNI:

➔ **PREZZI STABILI [VARIAZIONI: -0,3/+0,3 CENT/LITRO]** ←

I NUMERI SIGNIFICATIVI DAL 03/12/2021 AL 10/12/2021

	GIO 02/12	GIO 09/12	Var. ±
Quotazione greggio Brent \$/bar.	69,67	74,42	+4,75
Cambio US\$/€	1,1339	1,1311	-0,0028
Quotazione greggio Brent €/bar.	61,44	65,79	+4,35
Quotazione Mediterraneo benzina €/lt. SIVA	0,440	0,486	+0,046
Quotazione Mediterraneo gasolio €/lt. SIVA	0,457	0,492	+0,035
Prezzo medio Italia benzina €/lt. [♦]	1,801	1,792	-0,009
Prezzo medio Italia gasolio €/lt. [♦]	1,670	1,660	-0,010

[♦] Prezzo medio tra modalità «self» e modalità «servito»

COMPOSIZIONE PREZZO MEDIO TRA SELF E SERVITO ITALIA
MEDIA DAL 03/12/2021 AL 09/12/2021 - €/LITRO

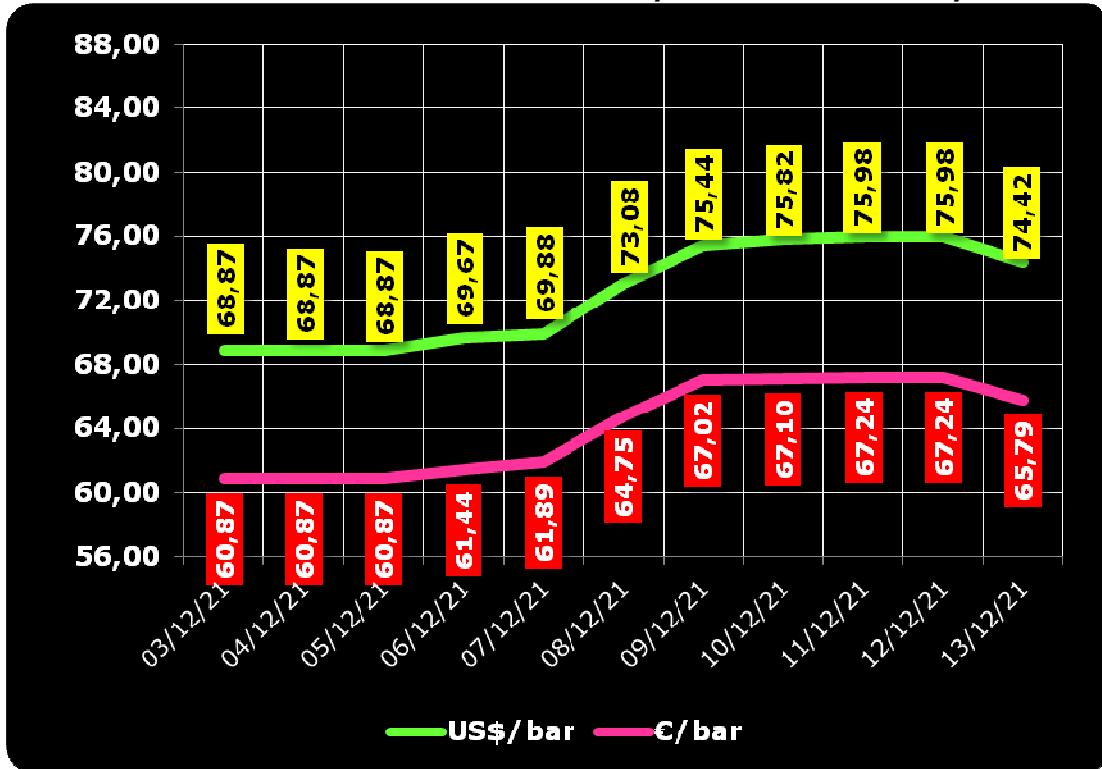
COMPOSIZIONE	BENZINA	%	GASOLIO	%
PREZZO FINALE	1,795	100,00%	1,664	100,00%
di cui: imposte [accisa+IVA] [♦]	1,052	58,61%	0,917	55,11%
Quotazione prodotto Mediterraneo	0,454	25,28%	0,468	28,16%
Oneri e margini distribuzione	0,289	16,11%	0,278	16,73%

DIFFERENZE SU MEDIA ARITMETICA A 27 [♦] PAESI U.E. – 06/12/2021 €/LITRO

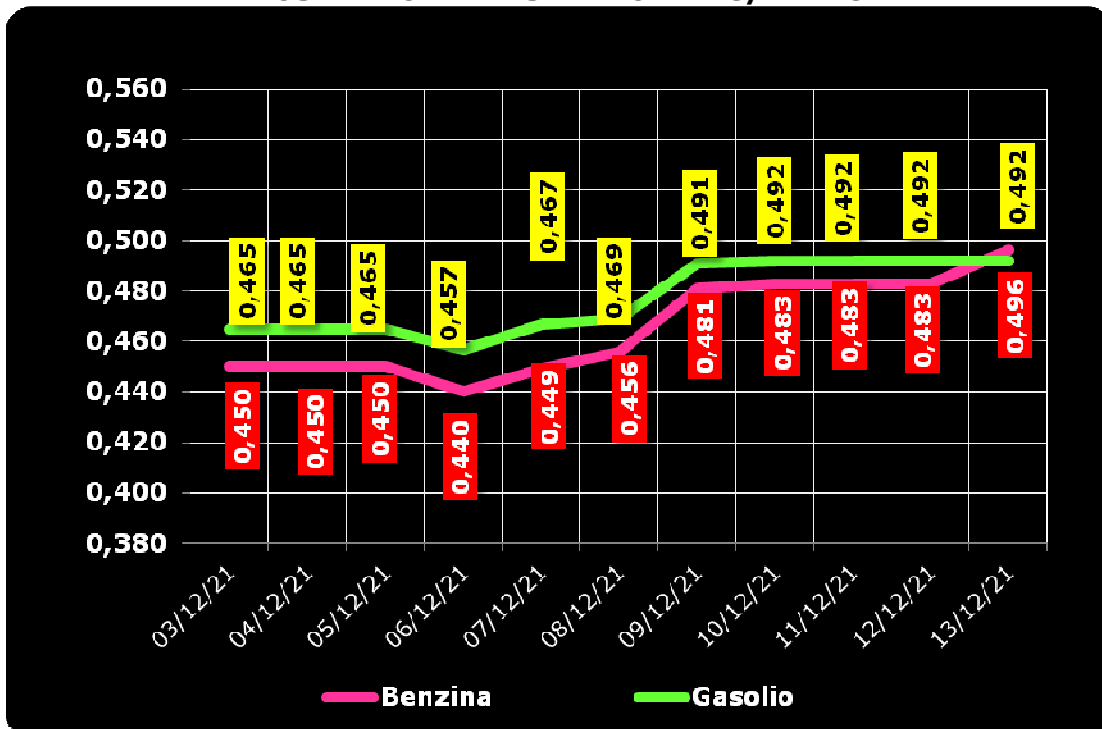
COMPONENTI	BENZINA			GASOLIO		
	ITALIA	MEDIA U.E.	DELTA	ITALIA	MEDIA U.E.	DELTA
PREZZO CONSUMO	1,733	1,524	+0,209	1,598	1,444	+0,154
IMPOSTE	1,041	0,823	+0,218	0,906	0,696	+0,210
PREZZO INDUSTRIALE	0,692	0,701	-0,009	0,692	0,748	-0,056

[♦] A seguito dell'uscita del Regno Unito dall'Unione Europea

QUOTAZIONE GREGGIO BRENT FUTURE NYMEX
 03.12.2021 – 13.12.2021 – DOLLARI/BARILE ED EURO/BARILE



QUOTAZIONE CIF MEDITERRANEO BENZINA E GASOLIO
 03.12.2021 – 13.12.2021 - €/LITRO





BEARZI, FIGISC: PREZZI STABILI I PROSSIMI 4 GIORNI [-0,3/+0,3 €C].

SUI CARBURANTI IN ITALIA PESANO IMPOSTE PER IL 58,6 % PER LA BENZINA E PER IL 55,1 % PER IL GASOLIO, NELL'INSIEME IMPOSTE PER BEN 21,3 €C/LITRO IN PIÙ DELLA MEDIA DELL'UNIONE EUROPEA

Bruno BEARZI, Presidente Nazionale della FIGISC CONFCOMMERCIO per i prossimi giorni dichiara che sussistono le condizioni PER UNA TENDENZA AD UNA RELATIVA STABILITÀ DEI PREZZI – media del mix tra prodotti benzina e gasolio – per i prossimi 4 giorni, CON SCOSTAMENTI COMPRESI ENTRO 0,3 CENT/LITRO IN PIÙ OD IN MENO: «Nel corso di settimana, dal giovedì precedente 02/12 ad ieri, il **GREGGIO** di riferimento **BRENT È AUMENTATO con una variazione di +4,35**, ossia da 61,44 a 65,79 euro/barile, con una media settimanale pari a 65,31], in forza di un tasso valutario medio di **CAMBIO EURO/DOLLARO IN DEPREZZAMENTO** [con una media settimanale pari a dollari 1,1289 per un euro contro la media di 1,1309 dollari della settimana antecedente]; la **QUOTAZIONE CIF** di riferimento **MEDITERRANEO** dei **PRODOTTI LAVORATI** è **RISALITA di +3,5 cent/litro per il gasolio** [da euro/litro 0,457 a 0,492, con una media settimanale pari a 0,482] ed è **CRESCIUTA di +4,6 cent/litro anche per la benzina** [da euro/litro 0,440 a 0,486 con media settimanale pari a 0,471], e, **IVA INCLUSA, LE VARIAZIONI PRODOTTI SONO, quindi, RISPETTIVAMENTE, PARI A +4,3 ED A +5,6 CENT/LITRO.**

Rispetto alla dinamica dei prodotti sulla piazza internazionale del Mediterraneo, i **PREZZI PRATICATI ALLA POMPA IN MEDIA TRA "SELF" E "SERVITO" IN ITALIA** da giovedì 2 dicembre **SONO VARIATI di -0,9 cent/litro per la benzina e di -1,0 cent/litro per il gasolio** ed in **media ponderale** (in base al *mix* dei consumi) tra i due prodotti **LA VARIAZIONE è pari a -1,0 cent/litro**; per la **modalità "self"**, la variazione per la benzina è stata **pari a -1,0 cent/litro e pari a -0,9 cent/litro per il gasolio (in media tra i consumi dei prodotti pari cioè a -0,9)**, e per la **modalità "servito"**, la variazione è **pari a -0,9 cent/litro per la benzina ed a -1,0 per il gasolio (in media cioè tra i consumi dei prodotti pari a -1,0)**, mentre i **PREZZI CONSIGLIATI DELLE COMPAGNIE** – cosa diversa da quelli effettivamente praticati – hanno avuto, comprendendovi in più anche la giornata odierna, **VARIAZIONE PARI a -0,4 cent/litro per la benzina e a -0,2 cent/litro per il gasolio [in media tra i consumi dei prodotti pari a -0,3]**. Le variazioni maturate in corso di settimana sul mercato internazionale [nell'ordine di un incremento di +4,3 cent/litro per il gasolio e di +5,6 cent/litro per la benzina] non hanno avuto nessuna incidenza sui prezzi finali, mentre i margini lordi industriali sono aumentati (+2,7 cent/litro) rispetto alla settimana precedente.

Le nostre previsioni dello scorso venerdì 26.11.2021 [«**PREZZI GRADUALMENTE, MA SIGNIFICATIVAMENTE, IN CALO – media dei due prodotti benzina e gasolio e delle modalità di servizio "self" e "servito" – PER I PROSSIMI 4 GIORNI CON SCO-**

Meteo carburanti: il prezzo che fa – N. 46/2021 – 10.12.2021
FIGISC ANISA CONFCOMMERCIO

STAMENTI (ALMENO IN QUESTA PRIMA FASE INIZIALE DEL PERIODO DI SETTE GIORNI) AL MINIMO DI 2,0 CENT/LITRO IN MENO»] **sono state solo molto parzialmente confermate stante la ripresa delle quotazioni internazionali dei prodotti lavorati maturata nel periodo (+3,3 cent/litro per il gasolio e +4,0 per la benzina):** nei primi 4 giorni da venerdì 3 dicembre, infatti, i **PREZZI PRACTICATI ALLA POMPA, MEDIA TRA "SELF" E "SERVITO"**, IN ITALIA SONO VARIATI di -0,8 cent/litro per la benzina e di -0,8 cent/litro per il gasolio, in media ponderale (in base al *mix* dei consumi) tra i due prodotti **LA VARIAZIONE è pari ancora a -0,8 cent/litro;** per modalità "*self*", la variazione per la benzina è pari a -0,8 cent/litro e pari a -0,8 cent/litro per il gasolio (in media tra i consumi dei prodotti cioè **pari a -0,8**), mentre per la modalità in "*servito*", la variazione è pari a -0,7 cent/litro per la benzina ed a -0,8 per il gasolio (in media tra i consumi dei prodotti **pari a -0,8**), mentre i **PREZZI CONSIGLIATI** delle compagnie hanno avuto, includendovi anche il quinto giorno (mercoledì) **VARIAZIONE PARI a -0,4 cent/litro per la benzina ed a -0,2 cent/litro per il gasolio** [in media tra i consumi dei prodotti **pari a -0,3**].

Nella settimana, i prodotti in extrarete sono stati venduti dalle Compagnie petrolifere sugli impianti dei propri gestori della rete di marchio - vincolati all'esclusiva di acquisto -, a prezzi di vendita mediamente più sostenuti nell'ordine di circa cent/litro 36,8/37,5 in modalità "*servito*" e di 18,8/20,2 in modalità "*self*" rispetto ai prezzi riservati agli operatori indipendenti [le "*pompe bianche*" e la grande distribuzione].

In un mese esatto [ovverossia dal giorno 10 novembre 2021], le quotazioni internazionali del greggio sono variate di -5,5 cent/litro, mentre quelle dei prodotti finiti sono variate per la benzina di -2,2 cent/litro e di -5,4 cent/litro per il gasolio [tutti i valori sono con IVA], e mentre i prezzi nazionali alla pompa sono variati di -1,8 cent/litro per la benzina e di -1,7 cent/litro per il gasolio.

Pertanto, a meno di drastiche variazioni in più od in meno delle quotazioni internazionali alla chiusura dei mercati di oggi o del tasso di cambio euro/dollaro, vi sono ad oggi plausibili presupposti per una aspettativa di **PREZZI RELATIVAMENTE STABILI – media dei due prodotti benzina e gasolio e delle modalità di servizio "*self*" e "*servito*" – PER I PROSSIMI 4 GIORNI CON SCOSTAMENTI (ALMENO IN QUESTA PRIMA FASE INIZIALE DEL PERIODO DI SETTE GIORNI) ENTRO 0,3 CENT/LITRO IN PIÙ OD IN MENO.**

Le previsioni non possono andare oltre il termine ravvicinato di 4 giorni in considerazione delle variabili di mercato (greggio, cambio, ecc.).

Al monitoraggio – effettuato in collaborazione con **ASSOPETROLI-ASSOENERGIA** – dei prezzi pubblicati dalla Commissione Europea risulta che **nella rilevazione del 6 dicembre 2021, lo "stacco Italia delle imposte sui carburanti" [quante imposte si pagano IN PIÙ in Italia rispetto alla media dei 28 Paesi U.E.] è pari a +21,8 cent/litro per la benzina e +21,0 per il gasolio [in media ponderale tra i prodotti +21,3], mentre le imposte, nella settimana dal 3 dicembre al 9 dicembre, hanno inciso sul prezzo finale della benzina per il 58,61 % e per il 55,11 % su quello del gasolio.**

LA RILEVAZIONE COMUNITARIA DEI PREZZI DI DATA 06.12.2021 EVIDENZIA CHE LA BENZINA HA IL QUARTO PREZZO ED IL GASOLIO HA IL SESTO PREZZO PIÙ ELEVATO DELLA INTERA UNIONE EUROPEA.

Per quanto attiene ai **prezzi praticati in autostrada, Massimo TERZI, il Presidente Nazionale ANISA CONFCOMMERCIO**, l'organizzazione che raggruppa i gestori delle aree di servizio della rete autostradale sottolinea che «nella settimana dal 1 dicembre 2021 al 7 dicembre 2021 i prezzi lungo la rete viaria gerarchica più rilevante per il Paese sono stati mediamente superiori [su una valutazione ponderale sia del *mix* dei prodotti che di quello delle modalità di servizio] di 11,2 cent/litro [da un minimo di 9,7 per la modalità "*self*" (8,5 per la benzina e 10,0 per il gasolio) ad un massimo di 15,6 per la modalità "*servito*" (13,0 per la benzina e

Meteo carburanti: il prezzo che fa – N. 46/2021 – 10.12.2021
FIGISC ANISA CONFCOMMERCIO

16,2 per il gasolio)] alla media di quelli praticati sulla rete "colorata" della viabilità ordinaria e mediamente superiori di 16,4 cent/litro [tra un minimo di 11,5 per modalità "self" (10,6 per la benzina e 11,7 per il gasolio) ed un massimo di 31,1 per modalità "servito" (28,1 per la benzina e 31,8 per il gasolio)] alla media dei prezzi praticati sulla rete delle "pompe bianche": tale differenza risulta variata in misura di +0,4 cent/litro rispetto alla rete "colorata", nonché di +0,3 cent/litro rispetto alle c.d. "pompe bianche") rispetto a quella registrata nella antecedente settimana dal 24 novembre 2021 al 30 novembre 2021 [+10,8 cent/litro su rete "colorata" e +16,1 sulle c.d. "pompe bianche"]; per quanto attiene agli altri prodotti, sempre nella settimana dal 1 dicembre 2021 al 7 dicembre 2021, il prezzo del gpl in autostrada è più elevato di cent/litro 8,6 (ossia 10,3 % in più) rispetto alla media della rete ordinaria nonché di cent/litro 10,4 (ossia 12,7 % in più) rispetto alla media dei no-logo (nella settimana antecedente dal 24 novembre 2021 al 30 novembre 2021, rispettivamente, i valori rilevati erano di +8,4 e +10,3 cent/litro); quello del metano è più alto in misura pari a 21,3 cent/litro (ossia 12,3 % in più) rispetto alla rete ordinaria nonché di 33,5 cent/litro (20,9 % in più) rispetto ai no-logo (nella settimana dal 24 novembre 2021 al 30 novembre 2021, rispettivamente, i valori erano pari a +22,8 e pari a +33,3 cent/litro; situazione determinata anzitutto dal fattore delle *royalty* a favore dei Concessionari che pesano sul prezzo finale, nonché dalle politiche commerciali delle compagnie (prezzi troppo elevati rispetto alla rete ordinaria stradale, elevato delta tra il prezzo in "servito" ed il prezzo in "self».

I DATI ANALITICI –

A. LE VARIAZIONI DEI FONDAMENTALI DI MERCATO NELLA SETTIMANA

I fondamentali del mercato internazionale sono determinati dalla quotazione in dollari od euro/barile del greggio di riferimento [Brent] – e quindi dal tasso di cambio euro/dollaro -, ma, soprattutto, dalla quotazione dei prodotti per autotrazione "finiti" [cioè raffinati], espressi sul mercato internazionale in modalità CIF, area Mediterraneo. Tali quotazioni, fissate in ogni giorno - *D day* - della settimana (sabato e domenica e grandi festività escluse per chiusura del mercato), hanno effetto dal secondo giorno dalla loro fissazione [*D day* + 2, per cui la quotazione del lunedì influisce sul prezzo finale del mercoledì, del martedì sul giovedì, del mercoledì sul venerdì, il sabato e la domenica, del giovedì sul lunedì della settimana successiva, del venerdì sul martedì della settimana successiva].

Sulla settimana da sabato 4 dicembre 2021 a venerdì 10 dicembre 2021, pertanto, i fondamentali internazionali di mercato che influenzano il prezzo alla pompa sono quelli che vanno – in considerazione della pausa del week end - dal mercoledì 1 dicembre 2021 al mercoledì 8 dicembre 2021.

In questo intervallo, in presenza di un cambio euro/dollaro quasi stabile rispetto ai valori di mercoledì scorso [1,1299 vs/ 1,1314] la quotazione del greggio Brent di riferimento è SIGNIFICATIVAMENTE AUMENTATA, con variazione di +6,23 euro/barile [dollari/barile +6,95, con quotazioni sui 75,8], attestandosi dal valore iniziale di 60,87 euro/barile di mercoledì 01/12 al valore finale del 08/12, pari a euro/barile 67,10.

Meteo carburanti: il prezzo che fa – N. 46/2021 – 10.12.2021
FIGISC ANISA CONFCOMMERCIO

Tav. 1 - Variazioni dei fondamentali di mercato incidenti sul periodo 01/12/2021-08/12/2021 [dal mercoledì antecedente a quello successivo]-

Fondamentali mercato	Unità misura	MER 01/12	MER 08/12	Variazioni
Greggio Brent	U\$/barile	68,87	75,82	+6,95 \$/barile
Cambio	€/U\$	1,1314	1,1299	-0,0015 U\$/€
Greggio Brent	€/barile	60,87	67,10	+6,23 €/barile

Rispetto al dato di mercoledì 8, giovedì 9, **la quotazione del greggio Brent è diminuita (-1,40 dollari/barile) attestandosi su 74,42 dollari/barile, che ad un tasso di cambio apprezzato sulla data immediatamente antecedente, ossia pari a dollari 1,1311 per un euro, corrispondono a euro/ barile 65,79.**

Tav. 2 - Variazioni dei fondamentali di mercato incidenti sul periodo 02/12/2021-09/12/2021 [dal giovedì antecedente a quello successivo]-

Fondamentali mercato	Unità misura	GIO 02/12	GIO 09/12	Variazioni
Greggio Brent	U\$/barile	69,67	74,42	+4,75 \$/barile
Cambio	€/U\$	1,1339	1,1311	-0,0028 U\$/€
Greggio Brent	€/barile	61,44	65,79	+4,35 €/barile

Le movimentazioni delle quotazioni internazionali CIF Mediterraneo dei prodotti «*finiti*» registrano durante la settimana le seguenti variazioni dei prodotti: la benzina, infatti, dal mercoledì 01/12 al mercoledì 08/12 è drasticamente aumentata con una variazione pari a +0,033 euro/litro [ovvero da 0,450 a 0,483 euro/litro] con una variazione, IVA inclusa, pari ad euro/litro +0,040, ed anche il gasolio presenta una variazione in incremento pari a +0,027 euro/litro [da 0,465 a 0,492 euro/litro] con una variazione, ivata, pari a +0,033 euro/litro.

Tav. 3 - Variazioni quotazioni internazionali prodotti finiti periodo 01/12/2021 – 08/12/2021 [dal mercoledì antecedente a quello successivo]-

	Quotazioni benzina	Quotazioni gasolio
Inizio rilevazione	0,450	0,465
Fine rilevazione	0,483	0,492
Differenza senza IVA	+0,033	+0,027
Differenza con IVA	+0,040	+0,033

Rispetto al dato di mercoledì 08/12, **nella giornata di giovedì 09/12 le quotazioni internazionali dei prodotti finiti sono variate di ZERO cent/litro per il gasolio e di +0,4 cent/litro per la benzina.**

Il prezzo praticato – come media tra le due modalità «*self*» e «*servito*» - alla pompa in Italia da giovedì 02/12 a giovedì 09/12 è VARIATO per la benzina di -0,9 cent/litro e di -1,0 cent/litro per il gasolio.

I prezzi interni, rispetto alle variazioni internazionali dei prodotti finiti nella settimana corrente, con un saldo a giovedì 9 dicembre [tecnicamente tarato sulle quotazioni internazionali del giovedì], risultano più bassi di -4,9 cent/litro per la benzina e più bassi di -4,3 cent/litro per il gasolio [in media nel *mix* dei consumi tra i due prodotti, più bassi di -4,5]; le variazioni del mercato internazionale degli ultimi sette giorni (incremento di +4,3 per il gasolio e +5,6 cent/litro per la benzina) non hanno ancora avuto riscontro sui prezzi praticati alla pompa, mentre i margini indu-

Meteo carburanti: il prezzo che fa – N. 46/2021 – 10.12.2021
FIGISC ANISA CONFCOMMERCIO

striali lordi sono aumentati (+2,7 cent/litro) rispetto alla media della settimana precedente.

Tav. 4 – Variazioni quotazioni internazionali prodotti finiti e prezzi al pubblico periodo 02/12/2021-09/12/2021 [dal giovedì antecedente a quello successivo]-

	Quotazioni benzina	Quotazioni gasolio	Prezzo benzina	Prezzo gasolio
Inizio rilevazione	0,440	0,457	1,801	1,670
Fine rilevazione	0,486	0,492	1,792	1,660
Differenza senza IVA	+0,046	+0,035		
Differenza con IVA	+0,056	+0,043	-0,009	-0,010
Saldo prezzi Italia/internaz.li			-0,049	-0,043

Le **variazioni intervenute nell'arco di un MESE INTERO [ossia dal 10/11/2021] sia nei fondamentali di mercato** [cambio euro/dollaro, quotazione greggio Brent in dollari/barile ed euro/barile, quotazione benzina e gasolio CIF sulla piazza Mediterraneo in euro/litro (ivata)] **sia per il prezzo medio nazionale della benzina e del gasolio**, prezzo ponderato tra le modalità di servizio "self" e "servito" in base al numero degli impianti che hanno comunicato il relativo prezzo all'Osservatorio Prezzi Carburanti del MISE [ovviamente ivato], sono le seguenti:

Tav. 5.a – Variazioni fondamentali di mercato e prezzi medi al consumo – 10/11/2021 – 10/12/2021

	10/11/21	10/12/21	Var. ±
Cambio euro/dollaro	1,1577	1,1311	-0,0266
Greggio Brent dollari/barile	84,52	74,42	-10,10
Greggio Brent euro/barile	73,01	65,79	-7,22
Benzina CIF Mediterraneo euro/litro ivato	0,615	0,593	-0,022
Gasolio CIF Mediterraneo euro/litro ivato	0,654	0,600	-0,054
Prezzo medio Italia benzina euro/litro (ivato)	1,810	1,792	-0,018
Prezzo medio Italia gasolio euro/litro (ivato)	1,677	1,660	-0,017

Le **variazioni degli stessi elementi di cui appena più sopra intervenute nell'arco di un ANNO INTERO [ossia dal 10/12/2020]** sono, invece, le seguenti:

Tav. 5.b – Variazioni fondamentali di mercato e prezzi medi al consumo – 10/12/2020–10/12/2021

	10/12/20	10/12/21	Var. ±
Cambio euro/dollaro	1,2109	1,1311	-0,0798
Greggio Brent dollari/barile	48,81	74,42	+25,61
Greggio Brent euro/barile	40,31	65,79	+25,48
Benzina CIF Mediterraneo euro/litro ivato	0,321	0,593	+0,272
Gasolio CIF Mediterraneo euro/litro ivato	0,346	0,600	+0,254
Prezzo medio Italia benzina euro/litro (ivato)	1,478	1,792	+0,314
Prezzo medio Italia gasolio euro/litro (ivato)	1,349	1,660	+0,311

Le variazioni giornaliere medie del prezzo di benzina e gasolio, **NELLA SETTIMANA dal 03/12/2021 al 10/12/2021**, quali rispettivamente riscontrate:

- dai listini delle compagnie petrolifere;
- dai prezzi praticati effettivamente dagli impianti che hanno segnalato il prezzo all'Osservatorio Prezzi Carburanti del MISE, calcolati quale media ponderata per numero di impianti tra modalità "self" e "servito";
- dai prezzi praticati medi in modalità "self";

Meteo carburanti: il prezzo che fa – N. 46/2021 – 10.12.2021
FIGISC ANISA CONFCOMMERCIO

d) dai prezzi praticati medi in modalità "servito" sono riportate nelle seguenti due tabelle:

Tav. 6.a – Variazioni prezzi BENZINA periodo 03/12/2021 – 10/12/2021

Data	Listino medio	Praticato media self-servito	Praticato media self	Praticato media servito
03/12/21		-0,002	-0,002	-0,002
04/12/21	-0,004	-0,002	-0,002	-0,002
05/12/21	=0,000	-0,001	-0,001	=0,000
06/12/21	=0,000	-0,001	-0,001	-0,001
07/12/21	=0,000	-0,002	-0,002	-0,002
PRIMI 4 GG.		-0,008	-0,008	-0,007
08/12/21	=0,000	-0,001	-0,001	-0,002
09/12/21	=0,000	=0,000	-0,001	=0,000
10/12/21	=0,000			
TOTALE	-0,004	-0,009	-0,010	-0,009

Tav. 6.b – Variazioni prezzi GASOLIO periodo 03/12/2021 – 10/12/2021

Data	Listino Medio	Praticato media self-servito	Praticato media self	Praticato media servito
03/12/21		-0,002	-0,002	-0,002
04/12/21	-0,002	-0,002	-0,002	-0,002
05/12/21	=0,000	-0,001	-0,001	-0,001
06/12/21	=0,000	-0,001	-0,001	=0,000
07/12/21	=0,000	-0,002	-0,002	-0,003
PRIMI 4 GG.		-0,008	-0,008	-0,008
08/12/21	=0,000	-0,001	-0,001	-0,001
09/12/21	=0,000	-0,001	=0,000	-0,001
10/12/21	=0,000			
TOTALE	-0,002	-0,010	-0,009	-0,010

Le variazioni intervenute nella settimana dal 3 dicembre al 9 dicembre rispetto a quella dal 26 novembre al 2 dicembre dei prezzi medi di extrarete nelle tre macroaree del Paese e nella media nazionale sono state le seguenti:

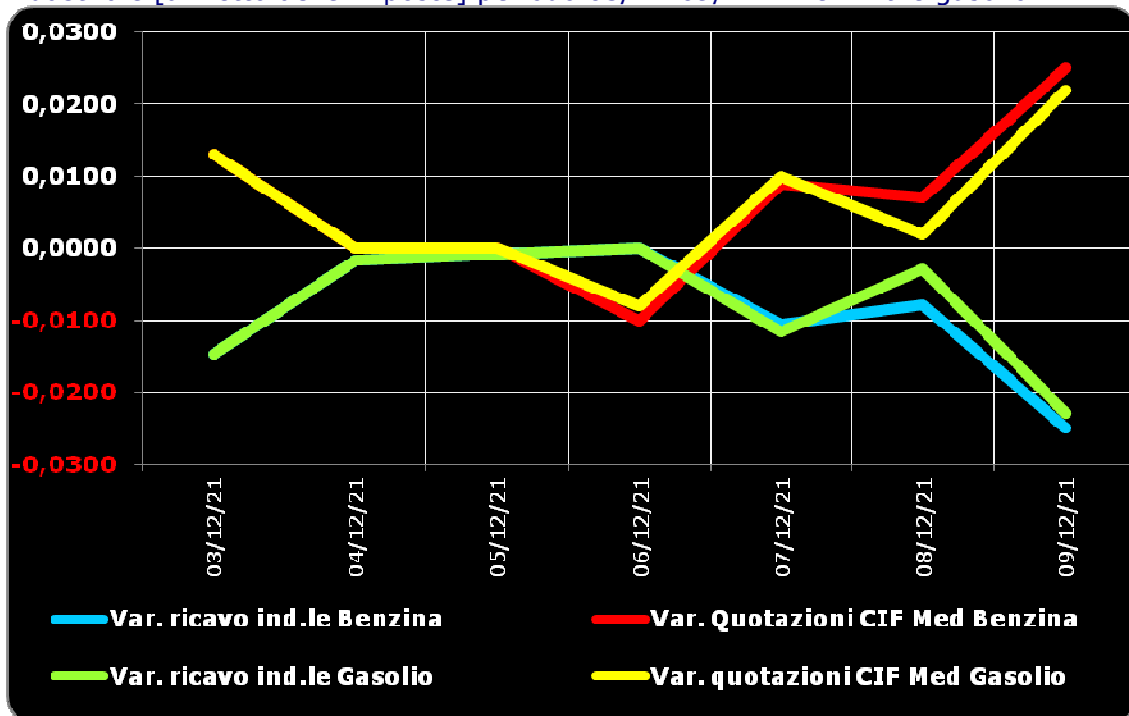
Tav. 7 – Variazioni prezzi extrarete benzina e gasolio – Medie settimane a confronto

Euro/litro	26.11/02.12	03.12/09.12	Var. ±
Benzina Nord	1,570		
Benzina Centro	1,576		
Benzina Sud ed Isole	1,581		
Benzina media Italia	1,576		
Gasolio Nord	1,448		
Gasolio Centro	1,453		
Gasolio Sud ed Isole	1,460		
Gasolio media Italia	1,454		

Le variazioni giornaliere del ricavo industriale [prezzo al pubblico al netto delle imposte] nel corso della settimana 3 dicembre 2021 – 9 dicembre 2021 sono state coerenti [tra -2,5 e ZERO cent/litro ed in proporzione inversa] rispetto alle dinamiche delle variazioni giornaliere del prezzo internazionale dei prodotti, che sono oscillate tra -1,0 e +2,5 cent/litro, come evidenziato dal grafico.

Meteo carburanti: il prezzo che fa – N. 46/2021 – 10.12.2021
FIGISC ANISA CONFCOMMERCIO

Grafico 1a – Variazioni delle quotazioni internazionali dei prodotti finiti e del prezzo industriale [al netto delle imposte] periodo 03/12-09/12 – Benzina e gasolio



Anche su un arco temporale più ampio [calcolato su **quindici settimane consecutive dal 26 agosto 2021 al 9 dicembre 2021**] le **variazioni giornaliere del ricavo industriale** [prezzo al pubblico al netto delle imposte] sono state coerenti [tra -2,5 e +7,0 cent/litro ed **in proporzione inversa**] rispetto alle **dinamiche delle variazioni giornaliere del prezzo internazionale dei prodotti**, che sono oscillate tra -7,0 e +2,5 cent/litro, come evidenziato dal grafico seguente.

Grafico 1b – Variazioni delle quotazioni internazionali dei prodotti finiti e del prezzo industriale [al netto delle imposte] periodo 26/08/21-09/12/21 – Benzina e gasolio



B. TRA DIVERSI PREZZI, QUALI PREZZI

A partire dal presente numero del «Meteo Carburante» - al di là del prezzo in modalità «ufficiale» medio settimanale nazionale solamente in modalità «self» riferito alla settimana antecedente dal lunedì alla domenica è rilevato ogni lunedì dal Ministero dello sviluppo economico con la metodologia di cui al Decreto Ministeriale 23.11.2012, e pubblicato sul sito <http://dgerm.sviluppoeconomico.it.gov>, e contribuisce alla rilevazione dei prezzi che la Commissione Europea effettua ogni settimana [sul sito http://ec.europa.eu/energy/observatory/oil/bulletin_en.htm] per tutti i ventisette Paesi Membri dell'Unione Europea - **gli unici prezzi che vengono riportati per il confronto con la settimana antecedente sono quelli effettivamente praticati nella media nazionale derivante dalle comunicazioni di variazioni effettuate dagli impianti presso l'Osservatorio Prezzi Carburanti del Ministero dello sviluppo economico.**

Il dato dei prezzi è stato rilevato nella media del periodo settimanale rendicontato nel «Meteo Carburante» **distintamente sia per benzina e gasolio, che per modalità di servizio «servito» e «self» e, infine, anche suddiviso per:**

- 1) la totalità della rete;**
- 2) la media della rete «colorata» [impianti delle major petrolifere nazionali];**
- 3) la media della rete dei «no-logo».**

La differenza tra i prezzi della rete «colorata» e quelli della rete «no-logo» nella settimana dal 3 dicembre 2021 al 9 dicembre 2021 è stata per la benzina a modalità «self» pari a +0,021 ed a modalità «servito» pari a +0,152 euro/litro, per il gasolio è stata in modalità «self» pari a +0,017 ed in modalità «servito» pari a +0,157 euro/litro.

La differenza di prezzo tra la modalità «servito» e la modalità «self» è stata, mediamente tra i marchi ed i prodotti, nella stessa settimana pari a +0,177 euro/litro nella rete «colorata» e pari a +0,041 euro/litro nella rete «no-logo», in linea con la scorsa settimana.

Tav. 8 – Prezzi MEDI settimanali di riferimento impianti serviti, prezzo medio Italia «self» e «servito» tutta la rete, rete «colorata» e «no-logo» e variazione su settimana precedente

	Benzina	Gasolio	Variaz. benzina	Variaz. gasolio
Prezzo «self» tutta la rete	1,735	1,601	-0,010	-0,009
Prezzo «servito» tutta la rete	1,881	1,754	-0,009	-0,009
Prezzo «self» rete «colorata»	1,738	1,603	-0,010	-0,010
Prezzo «servito» rete «colorata»	1,910	1,784	-0,010	-0,010
Prezzo «self» rete «no-logo»	1,717	1,586	-0,009	-0,010
Prezzo «servito» rete «no-logo»	1,758	1,627	-0,010	-0,011

C. LA COMPOSIZIONE MEDIA DEL PREZZO DEL PERIODO

La composizione del prezzo – determinato come **media settimanale del prezzo medio nazionale ponderale tra modalità «self» e modalità «servito»** [ossia **il prezzo di ciascuna modalità di servizio PER il numero degli impianti che ne hanno comunicato la variazione DIVISO il numero totale degli impianti che hanno comunicato dette variazioni** - è il risultato di tre componenti sostanziali: l'imposizione fiscale, il prezzo del carburante vero e proprio, i costi ed i margini di retribuzione del sistema distributivo [ricavo industriale].

Meteo carburanti: il prezzo che fa – N. 46/2021 – 10.12.2021
FIGISC ANISA CONFCOMMERCIO

Il prezzo del carburante vero e proprio è dato dalla **quotazione CIF internazionale [area Mediterraneo] dei prodotti raffinati**, che è il fattore del prezzo finale concretamente influenzato dal mercato internazionale e dal tasso di cambio euro/dollaro: nel periodo dal 3 dicembre al 9 dicembre 2021 il suo peso specifico sul prezzo finale alla pompa è stato pari al **25,28 %** per la benzina ed al **28,16 %** per il gasolio.

Il **ricavo industriale** è costituito dai costi e dai margini del sistema distributivo [ammortamenti degli investimenti per gli impianti di distribuzione, costo delle quote biocarburanti, manutenzioni, trasporti, logistica, *royalties* e fitti passivi, campagne promozionali, margine del gestore dell'impianto, ecc. ecc., risultati lordi di gestione]: nel periodo dal 3 dicembre al 9 dicembre 2021 la sua quota sul prezzo finale è stata del **16,11 %** per la benzina e del **16,73 %** per il gasolio.

Infine, l'onere fiscale complessivo [accisa (ivi compresa l'incidenza ponderale delle addizionali regionali sulla benzina) più imposta IVA 22 %] nel periodo dal 3 dicembre al 9 dicembre 2021 ha gravato sul prezzo finale della benzina in misura pari al **58,61 %** ed al **55,11 %** per il gasolio.

Tav. 9 – Composizione media del prezzo di benzina e gasolio – Prezzi medi ponderati tra modalità «self» e «servito» [euro/litro] - periodo 03/12/2021-09/12/2021 -

Composizione media prezzo	Benzina	%	Gasolio	%
Prezzo alla pompa	1,795	100,00%	1,664	100,00%
IVA 22 %	0,324	18,03%	0,300	18,03%
Accisa	0,728	40,58%	0,617	37,08%
Totale imposte	1,052	58,61%	0,917	55,11%
Quotazione internazionale prodotto finito	0,454	25,28%	0,468	28,16%
Ricavo industriale	0,289	16,11%	0,278	16,73%
Prezzo industriale	0,743	41,39%	0,747	44,89%

D. PREZZI SETTIMANALI NELL'UNIONE EUROPEA

La rilevazione effettuata ogni lunedì dal Ministero dello sviluppo economico contribuisce alla rilevazione dei prezzi che la Commissione Europea effettua ogni settimana in tutti i ventisette Paesi Membri dell'Unione Europea. **L'ULTIMA RILEVAZIONE UTILE È QUELLA DEL 06.12.2021.**

Nel confronto con i prezzi comunitari del 06.12.2021 con la benzina a **1,733** euro/litro, l'Italia si colloca nella **quarta posizione** in una classifica di prezzi decrescenti [dal più caro al meno caro], preceduta, in ordine di grandezza, da Olanda, Finlandia e Grecia, nonchè seguita, sempre in ordine, da Danimarca, Irlanda, Germania e Svezia *ex aequo*, Portogallo, Francia e Belgio, con una **media aritmetica dei 27 Paesi uguale a 1,524 euro/litro e media aritmetica dei Paesi di Eurozona uguale a 1,568 euro/litro**; con il gasolio a **1,598** euro/litro, l'Italia si colloca in **sesta posizione**, in una classifica di prezzi decrescenti [dal più caro al meno caro], preceduta, in ordine di grandezza, da Svezia, Finlandia, Irlanda, Olanda e Belgio, e seguita da Francia, Germania, Danimarca e Portogallo, con **media aritmetica dei 27 Paesi uguale ad 1,444 euro/litro e media aritmetica dei Paesi di Euro-zona uguale a euro/litro 1,458.**

Rispetto all'ultima rilevazione utile antecedente, che risale al 29.11.2021 **il prezzo al consumo della benzina in Italia è sceso di un -0,57 % contro la media ponderata dei 19 Paesi di area euro di -1,87 % e quello del gasolio è sceso di un -0,61 % contro la media ponderata dei 19 Paesi di area euro pari a -**

Meteo carburanti: il prezzo che fa – N. 46/2021 – 10.12.2021
FIGISC ANISA CONFCOMMERCIO

1,25 %, il prezzo industriale è calato in Italia per la benzina di un **-1,15 %** contro la media ponderata dei 19 Paesi di area euro equivalente a **-3,50 %**, e quello del gasolio è sceso in Italia del **-1,14 %** contro la media ponderata pari al **-2,09 %** dei 19 Paesi di area euro.

Rispetto all'ultima precedente rilevazione del 29.11.2021 – ultima utile antecedente -, **la classifica peggiora di una posizione per la benzina [dal quinto al quarto posto] e rimane stabile per il gasolio [al sesto posto].**

Tav. 1 – Primi dieci prezzi in ordine decrescente nella U.E. rilevazione 06.12.2021 – [euro/litro] e media aritmetica

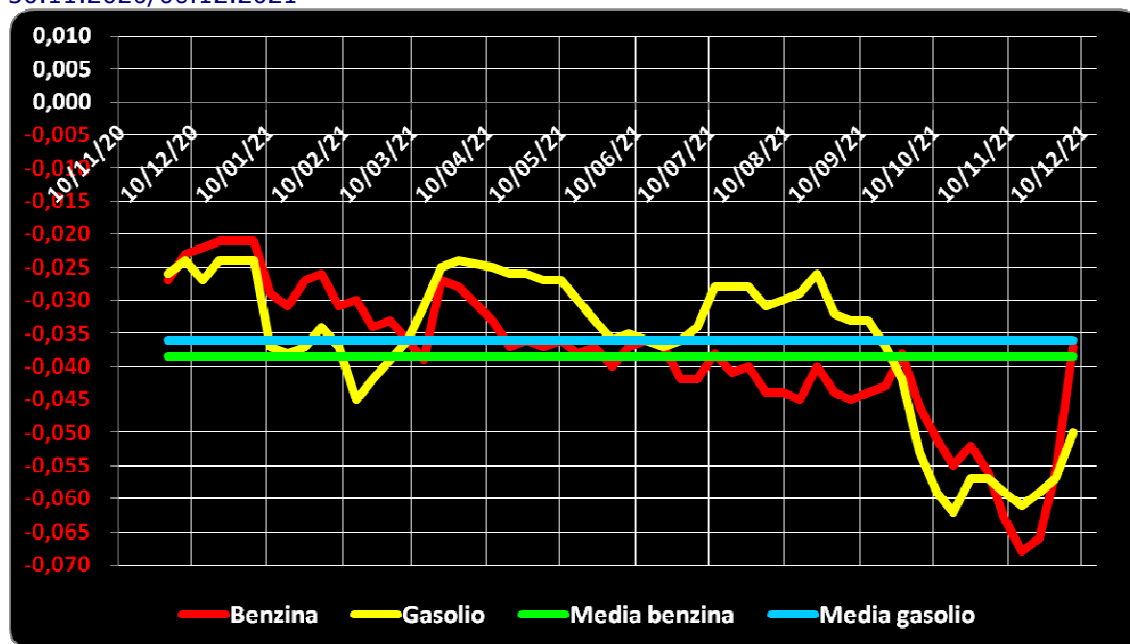
BENZINA		€/LITRO	GASOLIO		€/LITRO
1	Olanda	1,979	1	Svezia	1,829
2	Finlandia	1,818	2	Finlandia	1,643
3	Grecia	1,740	3	Irlanda	1,619
4	ITALIA	1,733	4	Olanda	1,607
5	Danimarca	1,727	5	Belgio	1,604
6	Irlanda	1,720	6	ITALIA	1,598
7	Germania e Svezia	1,663	7	Francia	1,554
8	Portogallo	1,659	8	Germania	1,523
9	Francia	1,634	9	Danimarca	1,518
10	Belgio	1,582	10	Portogallo	1,498
MEDIA U.E. 28		1,524	MEDIA U.E. 28		1,444
MEDIA U.E. 19		1,568	MEDIA U.E. 19		1,458

Rispetto allo «**stacco con l'Europa**» cioè alla differenza tra il prezzo industriale [prezzo finale al netto delle imposte] italiano e quello dei Paesi di area monetaria euro, la rilevazione «*ufficiale*» del 6 dicembre 2021, **basata su medie ponderali**, evidenzia un **FORTE DECREMENTO DELLO STACCO NEGATIVO della benzina**, attestato ora al valore di euro/litro **-0,037** [era pari a **-0,056** nella ultima rilevazione del 29.11.2021], ed anche un **DECREMENTO DELLO STACCO NEGATIVO del gasolio**, ora attestato sul valore di euro/litro **-0,050** [nella data del 29.11.2021, rilevazione antecedente, era pari a euro/litro **-0,057**].

La media annuale dello stacco del prezzo industriale – per il periodo dal 30 novembre 2020 al 6 dicembre 2021 – è corrispondente per la benzina a euro/litro **-0,039, sulla base del conteggio per l'anno 2020 correttamente effettuato a partire dalla somma delle accise nazionali e dell'incidenza delle addizionali regionali, ed a **-0,036** euro/litro per il gasolio.**

Meteo carburanti: il prezzo che fa – N. 46/2021 – 10.12.2021
FIGISC ANISA CONFCOMMERCIO

Grafico 1 – Media su base annua stacco del prezzo industriale benzina e gasolio – 30.11.2020/06.12.2021



Per quanto attiene la **rilevanza delle imposte sui carburanti**, **l'Italia si colloca al 06.12.2021 al quarto posto per il prodotto benzina**, con 1,041 euro/litro su totali 1,733 di prezzo al pubblico, preceduta da Olanda, Finlandia e Grecia, ed **al primo posto per il gasolio** [0,906 euro/litro su 1,598 di prezzo al consumo.

Tav. 2 – Le imposte sui carburanti in ordine decrescente nella U.E. rilevazione 06.12.2021 [euro/litro] –

N.	BENZINA	Imposte	Prezzo	N.	GASOLIO	Imposte	Prezzo
1	Olanda	1,165	1,979	1	ITALIA	0,906	1,598
2	Finlandia	1,074	1,818	2	Belgio	0,879	1,604
3	Grecia	1,049	1,740	3	Francia	0,868	1,554
4	ITALIA	1,041	1,733	4	Irlanda	0,858	1,619
5	Irlanda	0,978	1,720	5	Finlandia	0,829	1,643
6	Danimarca	0,972	1,727	6	Olanda	0,809	1,607
7	Francia	0,964	1,634	7	Svezia	0,795	1,829
8	Portogallo	0,958	1,659	8	Portogallo	0,783	1,498
9	Svezia	0,939	1,663	9	Danimarca	0,740	1,518
10	Germania	0,920	1,663	10	Slovenia	0,724	1,443
11	Belgio	0,875	1,582	(*) MEDIA U.E. 19		0,722	1,458
(*) MEDIA U.E. 19		0,863	1,568	11	Germania	0,714	1,523
(*) MEDIA U.E. 27		0,823	1,524	12	Grecia	0,709	1,485
12	Estonia	0,821	1,547	13	Croazia	0,703	1,481
13	Croazia	0,809	1,482	(*) MEDIA U.E. 27		0,696	1,444
14	Slovacchia	0,791	1,486	14	Lettonia	0,657	1,341
15	Lettonia	0,778	1,496		Malta	0,657	1,210
16	Cechia	0,756	1,444	15	Cipro	0,640	1,433
17	Malta	0,754	1,340	16	Austria	0,637	1,392
18	Spagna	0,731	1,488	17	Cechia	0,635	1,404
19	Austria	0,723	1,405	18	Slovacchia	0,628	1,380
20	Lituania	0,719	1,457	19	Spagna	0,614	1,355

Meteo carburanti: il prezzo che fa – N. 46/2021 – 10.12.2021
FIGISC ANISA CONFCOMMERCIO

N.	BENZINA	Imposte	Prezzo	N.	GASOLIO	Imposte	Prezzo
21	Lussemburgo	0,715	1,364	20	Lituania	0,607	1,351
22	Slovenia	0,688	1,343	21	Estonia	0,597	1,347
23	Cipro	0,654	1,344	22	Lussemburgo	0,595	1,312
24	Ungheria	0,620	1,313	23	Ungheria	0,593	1,316
25	Polonia	0,610	1,308	24	Polonia	0,568	1,309
26	Bulgaria	0,564	1,203	25	Bulgaria	0,535	1,227
	Romania	0,564	1,217	26	Romania	0,533	1,221

(*) media aritmetica

Nell'ambito del monitoraggio dello «*stacco Italia delle imposte*», avviato in collaborazione con ASSOPETROLI-ASSOENERGIA, l'ultima **RILEVAZIONE PREZZI** della Commissione Europea del **06.12.2021**, si evidenzia che sulla media aritmetica del prezzo al consumo dei 27 Paesi dell'Unione Europea, per la benzina, il prezzo italiano è più alto di 20,9 cent/litro, di cui ben 21,8 sono dovuti alle maggiori imposte gravanti [pari al 10,4 % della differenza totale], senza alcuna incidenza di maggior prezzo industriale, che è, anzi, inferiore di 0,9 cent/litro, mentre per il gasolio il prezzo al consumo è più alto di 15,4 cent/litro, di cui ben 21,0 sono dovuti a maggiori imposte [pari al 136,4 % della differenza totale], senza alcuna incidenza di un maggior prezzo industriale, che è, anzi, inferiore di 5,6 cent/litro; sulla media aritmetica del prezzo al consumo dei 19 Paesi dell'Unione Europea in cui la valuta è l'euro, per la benzina, il prezzo italiano è più alto di 16,5 cent/litro, di cui ben 17,8 sono dovuti alle maggiori imposte [pari al 107,9 % della differenza totale] senza alcuna incidenza di maggior prezzo industriale, che è, anzi, inferiore di 1,3 cent/litro, mentre per il gasolio il prezzo al consumo è più alto di 14,0 cent/litro, di cui ben 18,4 sono dovuti alle maggiori imposte [pari al 131,4 % della differenza totale] senza incidenza di maggior prezzo industriale, che è, anzi, inferiore di 4,4 cent/litro, **DATI COSTITUENTI anche la MEDIA PROVVISORIA DEL MESE DI DICEMBRE.**

Per la **MEDIA PROVVISORIA DELL'ANNO 2021** si rileva che per la benzina, il prezzo italiano è più alto di 20,3 cent/litro, di cui ben 21,6 sono dovuti alle maggiori imposte gravanti [pari al 106,4 % della differenza totale], senza alcuna incidenza di maggior prezzo industriale, che è, anzi, inferiore di 1,3 cent/litro, mentre per il gasolio il prezzo al consumo è più alto di 16,6 cent/litro, di cui ben 21,1 sono dovuti a maggiori imposte [pari al 127,1 % della differenza totale], senza alcuna incidenza di maggior prezzo industriale, che è, anzi, inferiore di 4,5 cent/litro; sulla media aritmetica del prezzo al consumo dei 19 Paesi dell'Unione Europea in cui la valuta è l'euro, per la benzina, il prezzo italiano è più alto di 16,4 cent/litro, di cui ben 17,8 sono dovuti alle maggiori imposte [pari al 108,5 % della differenza totale] senza alcuna incidenza di maggior prezzo industriale, che è, anzi, inferiore di 1,4 cent/litro, mentre per il gasolio il prezzo al consumo è più alto di 15,2 cent/litro, di cui ben 18,7 sono dovuti alle maggiori imposte [pari al 123,0 % della differenza totale] senza incidenza di maggior prezzo industriale, che è, anzi, inferiore di 3,5 cent/litro.

Meteo carburanti: il prezzo che fa – N. 46/2021 – 10.12.2021
FIGISC ANISA CONFCOMMERCIO

Tav. 12.a – Lo «STACCO» con l'Europa a 27 Paesi delle imposte, del prezzo industriale e del prezzo al pubblico di benzina e gasolio e relative percentuali [€/lt]

E.U. A 27 PAESI	BENZINA				GASOLIO			
Media 06.12.2021	Media U.E.	Italia	Stacco	% stacco	Media U.E.	Italia	Stacco	% stacco
Prezzo ind.	0,701	0,692	-0,009	-4,3%	0,748	0,692	-0,056	-36,4%
Imposte	0,823	1,041	+0,218	104,3%	0,696	0,906	+0,210	136,4%
Prezzo finale	1,524	1,733	+0,209	100,0%	1,444	1,598	+0,154	100,0%

E.U. A 27 PAESI	BENZINA				GASOLIO			
Media DICEMBRE	Media U.E.	Italia	Stacco	% stacco	Media U.E.	Italia	Stacco	% stacco
Prezzo ind.	0,701	0,692	-0,009	-4,3%	0,748	0,692	-0,056	-36,4%
Imposte	0,823	1,041	+0,218	104,3%	0,696	0,906	+0,210	136,4%
Prezzo finale	1,524	1,733	+0,209	100,0%	1,444	1,598	+0,154	100,0%

E.U. A 27 PAESI	BENZINA				GASOLIO			
Media 2021	Media U.E.	Italia	Stacco	% stacco	Media U.E.	Italia	Stacco	% stacco
Prezzo ind.	0,613	0,600	-0,013	-6,4%	0,642	0,597	-0,045	-27,1%
Imposte	0,805	1,021	+0,216	106,4%	0,674	0,885	+0,211	127,1%
Prezzo finale	1,418	1,621	+0,203	100,0%	1,316	1,482	+0,166	100,0%

Elaborazione **FIGISC-ANISA** in collaborazione con **ASSOPETROLI-ASSOENERGIA**

Tav. 12.b – Lo «STACCO» con l'Europa a 19 Paesi di area euro delle imposte, del prezzo industriale e del prezzo al pubblico di benzina e gasolio e relative percentuali – [€/lt]

E.U. A 19 PAESI	BENZINA				GASOLIO			
Media 06.12.2021	Media U.E.	Italia	Stacco	% stacco	Media U.E.	Italia	Stacco	% stacco
Prezzo ind.	0,705	0,692	-0,013	-7,9%	0,736	0,692	-0,044	-31,4%
Imposte	0,863	1,041	+0,178	107,9%	0,722	0,906	+0,184	131,4%
Prezzo finale	1,568	1,733	+0,165	100,0%	1,458	1,598	+0,140	100,0%

E.U. A 19 PAESI	BENZINA				GASOLIO			
Media DICEMBRE	Media U.E.	Italia	Stacco	% stacco	Media U.E.	Italia	Stacco	% stacco
Prezzo ind.	0,705	0,692	-0,013	-7,9%	0,736	0,692	-0,044	-31,4%
Imposte	0,863	1,041	+0,178	107,9%	0,722	0,906	+0,184	131,4%
Prezzo finale	1,568	1,733	+0,165	100,0%	1,458	1,598	+0,140	100,0%

E.U. A 19 PAESI	BENZINA				GASOLIO			
Media 2021	Media U.E.	Italia	Stacco	% stacco	Media U.E.	Italia	Stacco	% stacco
Prezzo ind.	0,614	0,600	-0,014	-8,5%	0,632	0,597	-0,035	-23,0%
Imposte	0,843	1,021	+0,178	108,5%	0,698	0,885	+0,187	123,0%
Prezzo finale	1,457	1,621	+0,164	100,0%	1,330	1,482	+0,152	100,0%

Elaborazione **FIGISC-ANISA** in collaborazione con **ASSOPETROLI-ASSOENERGIA**