

FIGISC ANISA NEWSLETTER PREZZI

N. 185/NP – 26 DICEMBRE 2021

STATISTICHE DEI PREZZI

UNIONE EUROPEA ED ALTRI PAESI

EXTRACOMUNITARI

MEDIE MESE DICEMBRE 2021

a cura della Segreteria Nazionale

FIGISC/ANISA CONFCOMMERCIO

00153 ROMA

Presidenti Nazionali FIGISC:

Presidente Nazionale ANISA:

Segreteria Nazionale:

Segreteria Nazionale: Telefono: 06 5866351 - Fax 06 58331724

e-mail: figisc@confcommercio.it anisa@confcommercio.it

sito internet: www.figisc.it

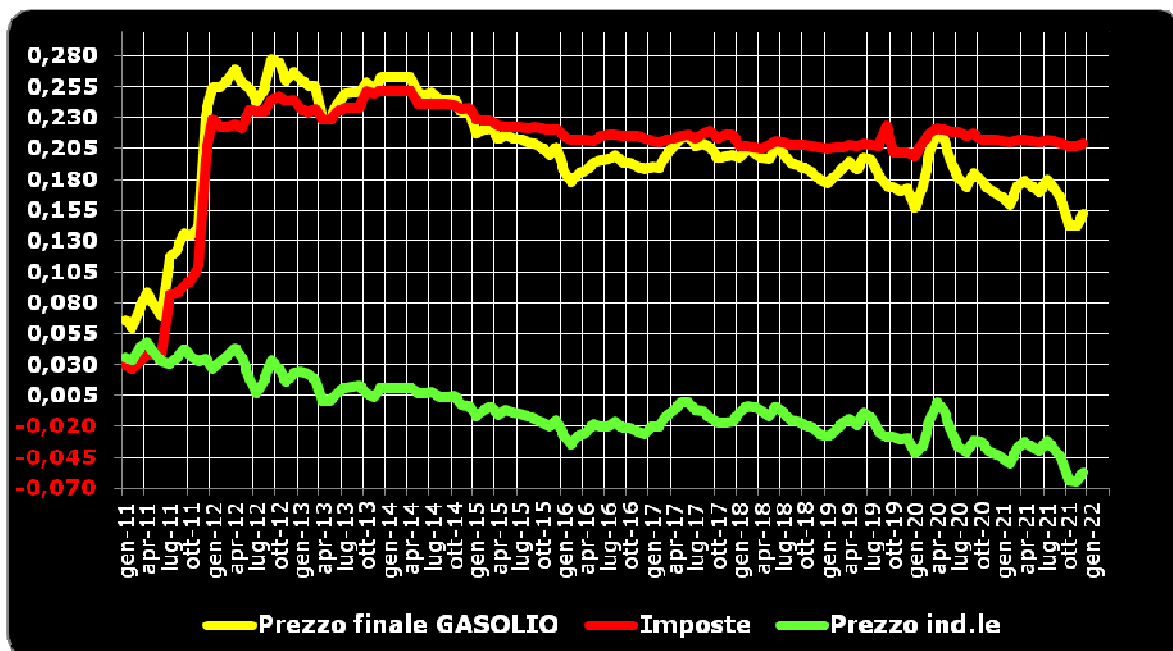
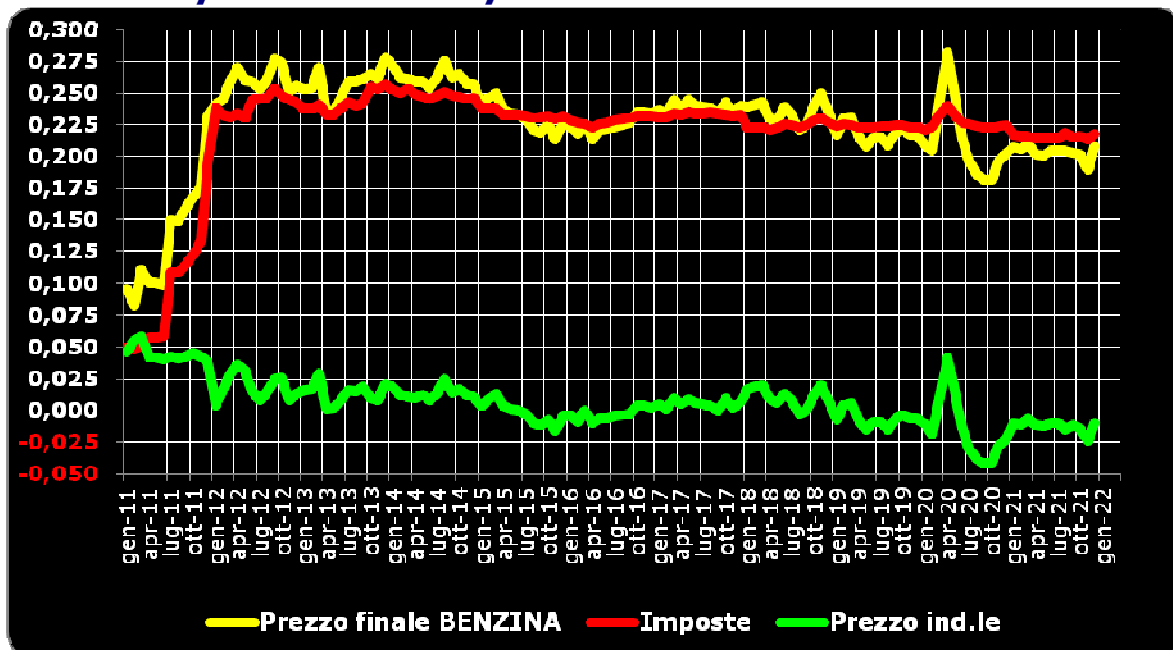
Piazza G.G. Belli 2

BRUNO BEARZI

MASSIMO TERZI

PAOLO UNITI

STACCO DEL PREZZO E DEI SUOI COMPONENTI DALLA MEDIA ARITMETICA – ITALIA/U.E. – GEN '11/DIC '21 - €/LITRO



STACCO DALLA MEDIA ARITMETICA U.E. DEL PREZZO E DEI SUOI FATTORI – TUTTI I PAESI – BENZINA - (€/LITRO) – DICEMBRE 2021

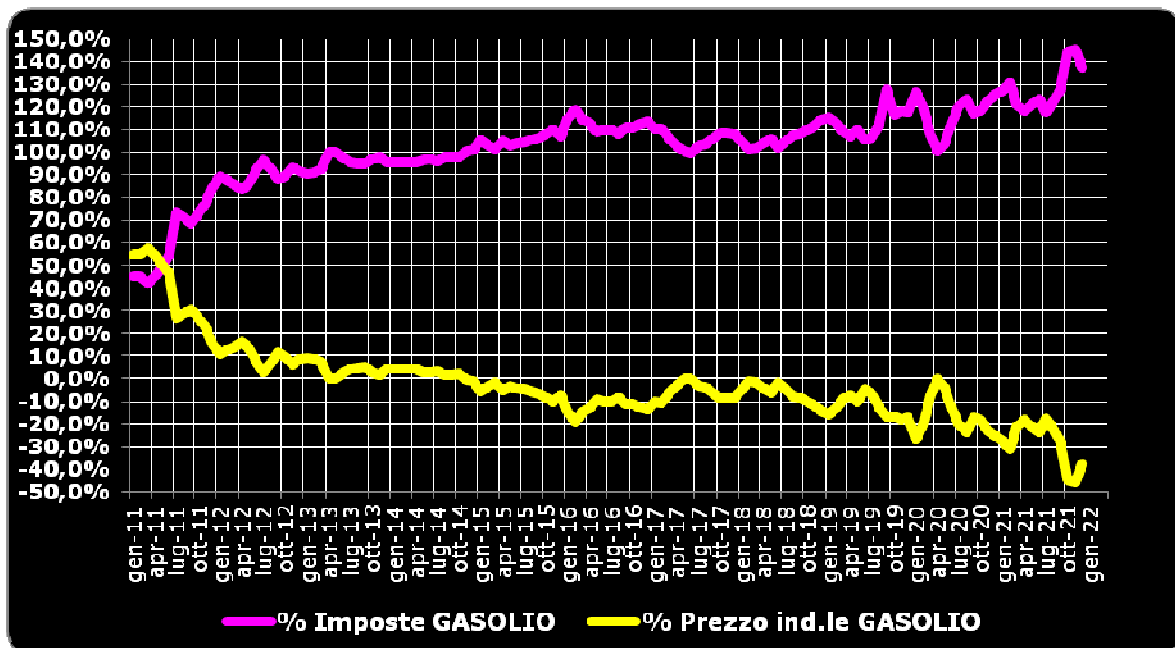
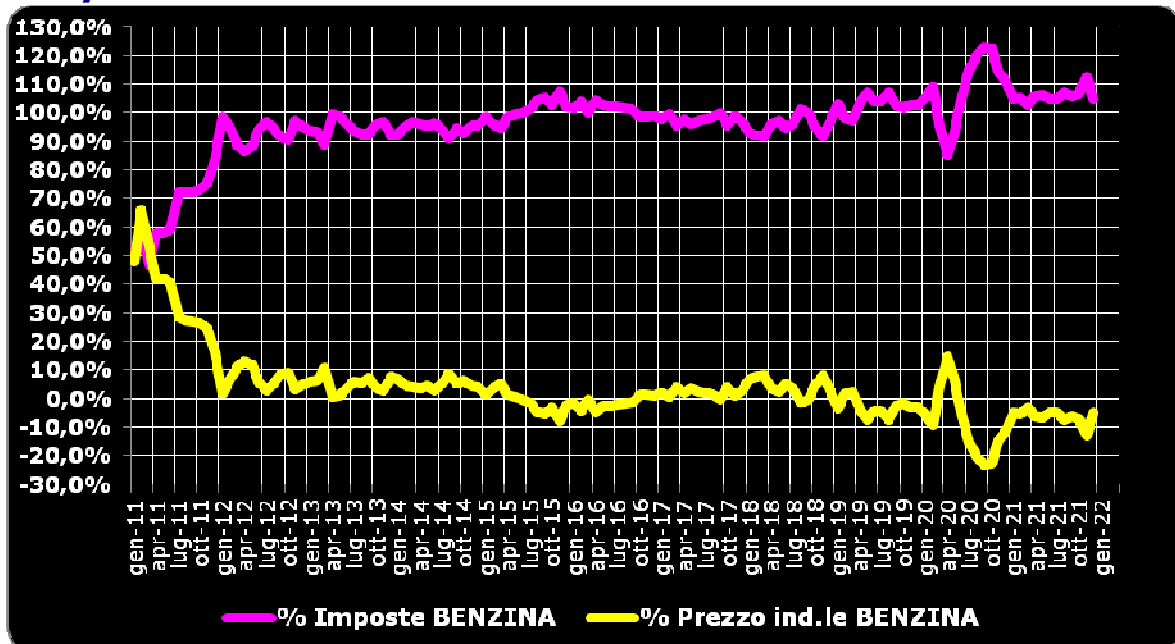
Paese	Prezzo consumo	Paese	Imposte	Paese	Prezzo ind.le
Olanda	+0,453	Olanda	+0,341	Olanda	+0,112
Finlandia	+0,276	Finlandia	+0,248	Danimarca	+0,081
Danimarca	+0,237	Grecia	+0,227	Spagna	+0,054
Grecia	+0,220	ITALIA (*)	+0,218	Germania	+0,047
ITALIA (*)	+0,208	Danimarca	+0,156	Lituania	+0,039
Irlanda	+0,187	Irlanda	+0,154	Irlanda	+0,033
Svezia	+0,149	Francia	+0,142	Svezia	+0,031
Germania	+0,145	Portogallo	+0,137	Finlandia	+0,028
Portogallo	+0,142	Svezia	+0,118	Estonia	+0,014
Francia	+0,114	Germania	+0,098	Belgio	+0,013
Belgio	+0,067	Belgio	+0,053	Lettonia	+0,007
Estonia	+0,009	Estonia	-0,004	Portogallo	+0,005
Spagna	-0,038	Croazia	-0,014	Grecia	-0,008
Lettonia	-0,040	Slovacchia	-0,033	Polonia	-0,009
Slovacchia	-0,045	Lettonia	-0,047	ITALIA (*)	-0,010
Croazia	-0,047	Cechia	-0,066	Lussemburgo	-0,010
Lituania	-0,065	Malta	-0,068	Slovacchia	-0,012
Cechia	-0,082	Spagna	-0,092	Cipro	-0,014
Lussemburgo	-0,111	Austria	-0,099	Cechia	-0,016
Austria	-0,119	Lussemburgo	-0,101	Ungheria	-0,018
Malta	-0,179	Lituania	-0,103	Austria	-0,020
Cipro	-0,183	Slovenia	-0,140	Francia	-0,027
Slovenia	-0,209	Cipro	-0,169	Croazia	-0,033
Ungheria	-0,226	Ungheria	-0,208	Romania	-0,044
Polonia	-0,238	Polonia	-0,229	Bulgaria	-0,063
Romania	-0,302	Romania	-0,258	Slovenia	-0,069
Bulgaria	-0,323	Bulgaria	-0,260	Malta	-0,111

(*) Il calcolo del prezzo industriale dal mese di gennaio viene effettuato per l'Italia sulla base esclusivamente dell'accisa statale di 0,72840 euro/litro, in considerazione della intervenuta abolizione dell'IRBA.

STACCO DALLA MEDIA ARITMETICA U.E. DEL PREZZO E DEI SUOI FATTORI – TUTTI I PAESI – GASOLIO - (€/LITRO) – DICEMBRE 2021

Paese	Prezzo consumo	Paese	Imposte	Paese	Prezzo ind.le
Svezia	+0,392	ITALIA (*)	+0,209	Svezia	+0,292
Finlandia	+0,204	Belgio	+0,185	Finlandia	+0,071
Belgio	+0,173	Francia	+0,170	Germania	+0,066
Irlanda	+0,167	Irlanda	+0,160	Olanda	+0,051
Olanda	+0,164	Finlandia	+0,133	Cipro	+0,045
ITALIA (*)	+0,152	Olanda	+0,112	Danimarca	+0,044
Francia	+0,097	Svezia	+0,100	Croazia	+0,031
Danimarca	+0,090	Portogallo	+0,088	Grecia	+0,030
Germania	+0,084	Danimarca	+0,047	Cechia	+0,019
Portogallo	+0,060	Slovenia	+0,024	Austria	+0,009
Grecia	+0,043	Germania	+0,018	Irlanda	+0,007
Croazia	+0,038	Grecia	+0,013	Slovacchia	+0,004
Cipro	-0,011	Croazia	+0,007	Lituania	+0,002
Slovenia	-0,021	Malta	-0,039	Estonia	+0,001
Cechia	-0,041	Lettonia	-0,042	Belgio	=0,000
Austria	-0,050	Cipro	-0,057	Spagna	-0,009
Slovacchia	-0,065	Austria	-0,059	Lussemburgo	-0,012
Lituania	-0,087	Cechia	-0,060	Polonia	-0,014
Spagna	-0,091	Slovacchia	-0,069	Portogallo	-0,028
Estonia	-0,099	Spagna	-0,082	Ungheria	-0,035
Lussemburgo	-0,110	Lituania	-0,089	Slovenia	-0,045
Lettonia	-0,118	Lussemburgo	-0,098	ITALIA (*)	-0,057
Ungheria	-0,143	Estonia	-0,100	Bulgaria	-0,058
Polonia	-0,154	Ungheria	-0,108	Romania	-0,061
Bulgaria	-0,220	Polonia	-0,139	Francia	-0,072
Romania	-0,224	Bulgaria	-0,162	Lettonia	-0,076
Malta	-0,230	Romania	-0,163	Malta	-0,191

CONTRIBUTO DEI FATTORI ALLO STACCO ITALIA DEL PREZZO DALLA MEDIA ARITMETICA U.E. GEN '11/DIC '21



PREZZI MEDI MENSILI BENZINA (€/LITRO)

N.	Paese	Prezzo consumo (€/lt)	Var. % su XII 2020	Var. % su XI 2021	Imposte (€/lt)	Prezzo ind.le (€/lt)
1	Olanda	1,972	+27,00%	-1,45%	1,163	0,809
2	Finlandia	1,796	+27,99%	-3,74%	1,070	0,726
3	Danimarca	1,756	+20,13%	-5,07%	0,978	0,779
4	Grecia	1,739	+21,86%	-1,66%	1,049	0,690
5	ITALIA (*)	1,727	+21,96%	-1,20%	1,040	0,687
6	Irlanda	1,707	+34,58%	-0,59%	0,976	0,731
7	Svezia	1,668	+20,36%	-6,10%	0,940	0,728
8	Germania	1,664	+31,26%	-4,45%	0,920	0,744
9	Portogallo	1,661	+18,75%	-3,59%	0,959	0,703
10	Francia	1,634	+20,91%	-1,58%	0,964	0,670
11	Belgio	1,586	+23,82%	-5,17%	0,875	0,711
12	Estonia	1,529	+23,38%	-2,45%	0,818	0,711
(**)	MEDIA U.E.	1,519	+25,15%	-2,57%	0,822	0,697
13	Spagna	1,481	+25,86%	-1,91%	0,730	0,752
14	Lettonia	1,479	+29,51%	-2,49%	0,775	0,704
15	Slovacchia	1,475	+24,55%	-1,64%	0,789	0,685
16	Croazia	1,472	+21,78%	-0,50%	0,808	0,665
17	Lituania	1,455	+33,83%	+0,42%	0,718	0,736
18	Cechia	1,437	+35,67%	-1,46%	0,756	0,681
19	Lussemburgo	1,409	+32,02%	-6,08%	0,721	0,688
20	Austria	1,400	+30,60%	-1,77%	0,723	0,677
21	Malta	1,340	=0,00%	=0,00%	0,754	0,586
22	Cipro	1,336	+25,35%	-1,86%	0,653	0,683
23	Slovenia	1,310	+31,84%	-3,85%	0,682	0,629
24	Ungheria	1,293	+25,90%	-3,76%	0,614	0,679
25	Polonia	1,281	+25,99%	-0,89%	0,593	0,688
26	Romania	1,217	+24,82%	-3,59%	0,564	0,653
27	Bulgaria	1,196	+33,66%	-1,07%	0,562	0,634

(*) Il calcolo del prezzo industriale dal mese di gennaio viene effettuato per l'Italia esclusivamente sulla base dell'accisa statale di 0,72840 euro/litro, in considerazione della abolizione dell'IRBA.

(**) Media aritmetica

PREZZI MEDI MENSILI GASOLIO (€/LITRO)

N.	Paese	Prezzo consumo (€/lt)	Var. % su XII 2020	Var. % su XI 2021	Imposte (€/lt)	Prezzo ind.le (€/lt)
1	Svezia	1,831	+31,00%	-3,13%	0,795	1,036
2	Finlandia	1,643	+30,32%	-1,34%	0,829	0,815
3	Belgio	1,613	+23,49%	-3,66%	0,880	0,733
4	Irlanda	1,607	+36,53%	-0,72%	0,856	0,751
5	Olanda	1,603	+30,14%	-2,25%	0,808	0,795
6	ITALIA	1,592	+23,20%	-1,24%	0,904	0,687
7	Francia	1,537	+22,56%	-1,14%	0,865	0,672
8	Danimarca	1,530	+24,38%	-4,46%	0,742	0,788
9	Germania	1,524	+38,77%	-2,70%	0,714	0,810
10	Portogallo	1,500	+19,81%	-2,37%	0,784	0,716
11	Grecia	1,482	+28,56%	-2,03%	0,709	0,774
12	Croazia	1,478	+25,46%	+0,41%	0,702	0,775
(*)	MEDIA U.E.	1,440	+28,08%	-2,07%	0,695	0,744
13	Cipro	1,428	+31,77%	-0,65%	0,639	0,790
14	Slovenia	1,418	+34,45%	-3,12%	0,720	0,699
15	Cechia	1,399	+34,10%	-1,22%	0,635	0,763
16	Austria	1,390	+33,37%	-1,36%	0,637	0,753
17	Slovacchia	1,375	+30,80%	-1,42%	0,627	0,748
18	Lituania	1,353	+35,67%	+0,34%	0,607	0,746
19	Spagna	1,349	+27,47%	-2,40%	0,613	0,736
20	Estonia	1,340	+28,88%	-2,07%	0,595	0,745
21	Lussemburgo	1,329	+36,34%	-4,65%	0,598	0,732
22	Lettonia	1,321	+30,18%	-5,10%	0,654	0,668
23	Ungheria	1,296	+20,15%	-4,35%	0,588	0,709
24	Polonia	1,286	+27,31%	-0,47%	0,556	0,730
25	Bulgaria	1,220	+37,99%	-0,04%	0,534	0,686
26	Romania	1,215	+25,94%	-3,98%	0,532	0,683
27	Malta	1,210	=0,00%	=0,00%	0,657	0,553

(*) Media aritmetica

SCOMPOSIZIONE DEI PREZZI MEDI MENSILI BENZINA E GASOLIO (€/LITRO)

Paese	BENZINA		GASOLIO	
	Imposte %	Prezzo ind.le %	Imposte %	Prezzo ind.le %
Austria	51,61%	48,39%	45,82%	54,18%
Belgio	55,19%	44,81%	54,57%	45,43%
Bulgaria	47,01%	52,99%	43,74%	56,26%
Cechia	52,61%	47,39%	45,42%	54,58%
Cipro	48,87%	51,13%	44,72%	55,28%
Croazia	54,86%	45,14%	47,53%	52,47%
Danimarca	55,66%	44,34%	48,51%	51,49%
Estonia	53,50%	46,50%	44,42%	55,58%
Finlandia	59,59%	40,41%	50,42%	49,58%
Francia	58,99%	41,01%	56,30%	43,70%
Germania	55,29%	44,71%	46,84%	53,16%
Grecia	60,34%	39,66%	47,81%	52,19%
Irlanda	57,18%	42,82%	53,27%	46,73%
ITALIA	60,21%	39,79%	56,82%	43,18%
Lettonia	52,41%	47,59%	49,46%	50,54%
Lituania	49,39%	50,61%	44,86%	55,14%
Lussemburgo	51,18%	48,82%	44,95%	55,05%
Malta	56,25%	43,75%	54,30%	45,70%
Olanda	58,99%	41,01%	50,39%	49,61%
Polonia	46,28%	53,72%	43,25%	56,75%
Portogallo	57,70%	42,30%	52,26%	47,74%
Romania	46,31%	53,69%	43,81%	56,19%
Slovacchia	53,53%	46,47%	45,59%	54,41%
Slovenia	52,03%	47,97%	50,74%	49,26%
Spagna	49,26%	50,74%	45,46%	54,54%
Svezia	56,34%	43,66%	43,42%	56,58%
Ungheria	47,49%	52,51%	45,33%	54,67%
MEDIA (*)	54,10%	45,90%	48,31%	51,69%

(*) Media aritmetica

STACCO MEDIO MENSILE DEL PREZZO INDUSTRIALE (EURO/LITRO)

CALCOLO STACCHI ITALIA – UNIONE EUROPEA PREZZO INDUSTRIALE SU CAMPIONI UNIONE A 28 PAESI MEMBRI ED A 19 PAESI MEMBRI DI AREA EURO – METODO PONDERALE IN BASE ALLE QUOTA DI VENDITE DI PRODOTTO DI CIASCUN PAESE SUL TOTALE COMUNITARIO (**)

Rilevazioni stacco	Benzina €/litro	Gasolio €/litro	Data
Su media UE28	-0,031	-0,055	06/12/21
Su media UE area €	-0,037	-0,050	
Su media UE28	-0,034	-0,055	13/12/21
Su media UE area €	-0,041	-0,050	
Su media UE28	-0,034	-0,054	20/12/21
Su media UE area €	-0,041	-0,050	
Su media UE28			
Su media UE area €			
Su media UE28			
Su media UE area €			
Su media UE28	-0,033	-0,055	MESE
Su media UE area €	-0,040	-0,050	

Elaborazione stacco medio prodotti (*)	
Media prodotti UE28	-0,047
Media prodotti UE area €	-0,046

(*) Calcolato sul *mix* dei prodotti venduti in rete nel mese precedente (Dati MSE)

(**) Il calcolo del prezzo industriale della benzina dal mese di gennaio viene effettuato per l'Italia esclusivamente sulla base dell'accisa statale di 0,72840 euro/litro, in considerazione dell'intervenuta abolizione dell'IRBA.

PREZZI AL CONSUMO – ALTRI PAESI EXTRACOMUNITARI – EURO/LITRO

Paesi	Benzina	Var. % su XII 2020	Var. % su XI 2021	Gasolio	Var. % su XII 2020	Var. % su XI 2021
Russia	0,626	+17,40%	+1,09%	0,633	+18,91%	+3,16%
Ucraina	1,000	+38,49%	-4,48%	0,972	+38,49%	-3,71%
Serbia	1,411	+25,07%	-0,51%	1,479	+23,96%	+0,32%
Norvegia	1,787	+16,97%	-5,72%	1,696	+17,85%	-4,12%
Svizzera	1,725	+30,21%	-0,10%	1,767	+27,75%	+0,32%
U.S.A.	0,777	+63,85%	-1,02%	0,855	+53,23%	-0,75%
Bielorussia	0,731	+25,82%	-1,48%	0,731	+25,82%	-1,48%

IMPOSTE MEDIE MENSILI BENZINA (€/LITRO) – DICEMBRE 2021

N.	Paese	Accisa	% IVA	IVA	Totale imposte	% imposte su prezzo
1	Olanda	0,821	21,00	0,342	1,163	58,99%
2	Finlandia	0,722	24,00	0,348	1,070	59,59%
3	Grecia	0,713	24,00	0,337	1,049	60,34%
4	ITALIA (*)	0,728	22,00	0,311	1,040	60,21%
5	Danimarca	0,626	25,00	0,351	0,978	55,66%
6	Irlanda	0,637	23,00	0,339	0,976	57,18%
7	Francia	0,691	20,00	0,272	0,964	58,99%
8	Portogallo	0,648	23,00	0,311	0,959	57,70%
9	Svezia	0,606	25,00	0,334	0,940	56,34%
10	Germania	0,655	16,00	0,266	0,920	55,29%
11	Belgio	0,600	21,00	0,275	0,875	55,19%
12	Estonia	0,563	20,00	0,255	0,818	53,50%
13	Cipro	0,440	19,00	0,368	0,808	54,86%
14	Slovacchia	0,544	20,00	0,246	0,789	53,53%
15	Lettonia	0,520	21,00	0,255	0,775	52,41%
16	Croazia	0,513	25,00	0,243	0,756	52,61%
17	Malta	0,549	18,00	0,204	0,754	56,25%
18	Spagna	0,473	21,00	0,257	0,730	49,26%
19	Austria	0,489	20,00	0,233	0,723	51,61%
20	Lussemburgo	0,516	17,00	0,205	0,721	51,18%
21	Lituania	0,466	21,00	0,252	0,718	49,39%
22	Slovenia	0,445	22,00	0,236	0,682	52,03%
23	Cechia	0,506	21,00	0,147	0,653	48,87%
24	Ungheria	0,339	27,00	0,275	0,614	47,49%
25	Polonia	0,353	23,00	0,240	0,593	46,28%
26	Romania	0,369	19,00	0,194	0,564	46,31%
27	Bulgaria	0,363	20,00	0,199	0,562	47,01%

IMPOSTE MEDIE MENSILI GASOLIO (€/LITRO) – DICEMBRE 2021

N.	Paese	Accisa	% IVA	IVA	Totale imposte	% imposte su prezzo
1	ITALIA	0,617	22,00	0,287	0,904	56,82%
2	Belgio	0,600	21,00	0,280	0,880	54,57%
3	Francia	0,609	20,00	0,256	0,865	56,30%
4	Irlanda	0,535	23,00	0,320	0,856	53,27%
5	Finlandia	0,511	24,00	0,318	0,829	50,42%
6	Olanda	0,530	21,00	0,278	0,808	50,39%
7	Svezia	0,429	25,00	0,366	0,795	43,42%
8	Portogallo	0,503	23,00	0,280	0,784	52,26%
9	Danimarca	0,436	25,00	0,306	0,742	48,51%
10	Slovenia	0,464	22,00	0,256	0,720	50,74%
11	Germania	0,470	16,00	0,243	0,714	46,84%
12	Grecia	0,422	24,00	0,287	0,709	47,81%
13	Cipro	0,411	19,00	0,292	0,702	47,53%
14	Malta	0,472	18,00	0,185	0,657	54,30%
15	Lettonia	0,426	21,00	0,228	0,654	49,46%
16	Cechia	0,392	21,00	0,246	0,639	44,72%
17	Austria	0,405	20,00	0,232	0,637	45,82%
18	Croazia	0,407	25,00	0,228	0,635	45,42%
19	Slovacchia	0,398	20,00	0,229	0,627	45,59%
20	Spagna	0,379	21,00	0,234	0,613	45,46%
21	Lituania	0,372	21,00	0,235	0,607	44,86%
22	Lussemburgo	0,404	17,00	0,193	0,598	44,95%
23	Estonia	0,372	20,00	0,223	0,595	44,42%
24	Ungheria	0,312	27,00	0,276	0,588	45,33%
25	Polonia	0,316	23,00	0,240	0,556	43,25%
26	Bulgaria	0,330	20,00	0,203	0,534	43,74%
27	Romania	0,338	19,00	0,194	0,532	43,81%

CONFRONTO IMPOSTE MEDIE MENSILI BENZINA (€/LITRO) – DICEMBRE '21 VS/DICEMBRE '20

N.	Paese	XII 2020	XII 2021	Differenza	Variazione %
1	Irlanda	0,860	0,976	+0,116	+13,47%
2	Lussemburgo	0,627	0,721	+0,094	+14,99%
3	Germania	0,829	0,920	+0,091	+11,01%
4	Cechia	0,671	0,756	+0,085	+12,64%
	Olanda	1,078	1,163	+0,085	+7,93%
5	Finlandia	0,993	1,070	+0,077	+7,75%
6	Danimarca	0,913	0,978	+0,065	+7,07%
7	Grecia	0,986	1,049	+0,063	+6,42%
	Lituania	0,655	0,718	+0,063	+9,69%
8	Lettonia	0,718	0,775	+0,057	+7,95%
	Slovenia	0,625	0,682	+0,057	+9,09%
(**)	MEDIA U.E.	0,766	0,822	+0,056	+7,30%
9	Austria	0,668	0,723	+0,055	+8,17%
10	Croazia	0,754	0,808	+0,054	+7,12%
11	Spagna	0,677	0,730	+0,053	+7,80%
12	Belgio	0,823	0,875	+0,052	+6,37%
13	Bulgaria	0,512	0,562	+0,050	+9,84%
14	Estonia	0,769	0,818	+0,049	+6,34%
ITALIA (*)		0,991	1,040	+0,049	+4,93%
15	Francia	0,916	0,964	+0,048	+5,19%
	Slovacchia	0,741	0,789	+0,048	+6,54%
16	Romania	0,520	0,564	+0,044	+8,38%
17	Cipro	0,610	0,653	+0,043	+7,06%
18	Ungheria	0,579	0,614	+0,035	+6,05%
19	Portogallo	0,929	0,959	+0,030	+3,19%
20	Polonia	0,565	0,593	+0,028	+4,94%
21	Svezia	0,923	0,940	+0,017	+1,83%
22	Malta	0,754	0,754	=0,000	=0,00%

(*) Media aritmetica

CONFRONTO IMPOSTE MEDIE MENSILI GASOLIO (€/LITRO) – DICEMBRE '21 VS/DICEMBRE '20

N.	Paese	XII 2020	XII 2021	Differenza	Variazione %
1	Irlanda	0,740	0,856	+0,116	+15,67%
2	Lussemburgo	0,497	0,598	+0,101	+20,24%
3	Germania	0,622	0,714	+0,092	+14,74%
4	Olanda	0,725	0,808	+0,083	+11,44%
5	Finlandia	0,757	0,829	+0,072	+9,46%
6	Grecia	0,642	0,709	+0,067	+10,38%
7	Slovenia	0,654	0,720	+0,066	+10,05%
8	Danimarca	0,678	0,742	+0,064	+9,45%
9	Lituania	0,545	0,607	+0,062	+11,33%
10	Croazia	0,642	0,702	+0,060	+9,42%
11	Austria	0,579	0,637	+0,058	+9,97%
12	Bulgaria	0,478	0,534	+0,056	+11,63%
(*)	MEDIA U.E.	0,639	0,695	+0,056	+8,84%
13	Cipro	0,584	0,639	+0,055	+9,38%
14	ITALIA	0,850	0,904	+0,054	+6,40%
	Slovacchia	0,573	0,627	+0,054	+9,38%
15	Belgio	0,827	0,880	+0,053	+6,42%
	Svezia	0,742	0,795	+0,053	+7,16%
16	Lettonia	0,602	0,654	+0,052	+8,57%
17	Estonia	0,545	0,595	+0,050	+9,25%
	Spagna	0,563	0,613	+0,050	+8,89%
18	Francia	0,818	0,865	+0,047	+5,78%
19	Romania	0,488	0,532	+0,044	+9,11%
20	Cechia	0,597	0,635	+0,038	+6,40%
21	Polonia	0,519	0,556	+0,037	+7,14%
	Portogallo	0,747	0,784	+0,037	+4,93%
22	Ungheria	0,576	0,588	+0,012	+2,03%
23	Malta	0,657	0,657	=0,000	=0,00%

(*) Media aritmetica

CONTRIBUTO DEI FATTORI ALLE VARIAZIONI DEL PREZZO DIC '21/DIC '20 – BENZINA - €/LITRO

BENZINA			
Paese	Imposte	Prezzo ind.le	Variazione prezzo
Irlanda	+0,116	+0,323	+0,439
Olanda	+0,085	+0,334	+0,419
Germania	+0,091	+0,305	+0,396
Finlandia	+0,077	+0,316	+0,393
Cechia	+0,085	+0,293	+0,378
Lituania	+0,063	+0,305	+0,368
Lussemburgo	+0,094	+0,248	+0,342
Lettonia	+0,057	+0,280	+0,337
Austria	+0,055	+0,273	+0,328
Slovenia	+0,057	+0,259	+0,316
Grecia	+0,063	+0,249	+0,312
ITALIA (*)	+0,049	+0,262	+0,311
Belgio	+0,052	+0,253	+0,305
MEDIA U.E. (**)	+0,056	+0,249	+0,305
Spagna	+0,053	+0,251	+0,304
Bulgaria	+0,050	+0,251	+0,301
Danimarca	+0,065	+0,229	+0,294
Slovacchia	+0,048	+0,243	+0,291
Estonia	+0,049	+0,241	+0,290
Francia	+0,048	+0,235	+0,283
Svezia	+0,017	+0,265	+0,282
Cipro	+0,043	+0,227	+0,270
Ungheria	+0,035	+0,231	+0,266
Polonia	+0,028	+0,236	+0,264
Croazia	+0,054	+0,209	+0,263
Portogallo	+0,030	+0,232	+0,262
Romania	+0,044	+0,198	+0,242
Malta	=0,000	=0,000	=0,000

(*) Media aritmetica

CONTRIBUTO DEI FATTORI ALLE VARIAZIONI DEL PREZZO DIC '21/DIC '20 – GASOLIO - €/LITRO

GASOLIO			
Paese	Imposte	Prezzo ind.le	Variazione prezzo
Svezia	+0,053	+0,380	+0,433
Irlanda	+0,116	+0,314	+0,430
Germania	+0,092	+0,334	+0,426
Finlandia	+0,072	+0,310	+0,382
Olanda	+0,083	+0,288	+0,371
Slovenia	+0,066	+0,297	+0,363
Cechia	+0,038	+0,318	+0,356
Lituania	+0,062	+0,294	+0,356
Lussemburgo	+0,101	+0,253	+0,354
Austria	+0,058	+0,290	+0,348
Cipro	+0,055	+0,289	+0,344
Bulgaria	+0,056	+0,280	+0,336
Grecia	+0,067	+0,262	+0,329
Slovacchia	+0,054	+0,270	+0,324
MEDIA U.E. (*)	+0,056	+0,260	+0,316
Belgio	+0,053	+0,254	+0,307
Lettonia	+0,052	+0,254	+0,306
Croazia	+0,060	+0,240	+0,300
Danimarca	+0,064	+0,236	+0,300
Estonia	+0,050	+0,250	+0,300
ITALIA	+0,054	+0,246	+0,300
Spagna	+0,050	+0,241	+0,291
Francia	+0,047	+0,236	+0,283
Polonia	+0,037	+0,239	+0,276
Romania	+0,044	+0,206	+0,250
Portogallo	+0,037	+0,211	+0,248
Ungheria	+0,012	+0,205	+0,217
Malta	=0,000	=0,000	=0,000

(*) Media aritmetica