

# FIGISC ANISA NEWSLETTER PREZZI

N. 022/NP – 6 FEBBRAIO 2022

STATISTICHE DEI PREZZI

UNIONE EUROPEA ED ALTRI PAESI

EXTRACOMUNITARI

MEDIE MESE GENNAIO 2022

*a cura della Segreteria Nazionale*

## FIGISC/ANISA CONFCOMMERCIO

00153 ROMA

Presidenti Nazionali FIGISC:

Presidente Nazionale ANISA:

Segreteria Nazionale:

Segreteria Nazionale: Telefono: 06 5866351 - Fax 06 58331724

e-mail: [figisc@confcommercio.it](mailto:figisc@confcommercio.it) [anisa@confcommercio.it](mailto:anisa@confcommercio.it)

sito internet: [www.figisc.it](http://www.figisc.it)

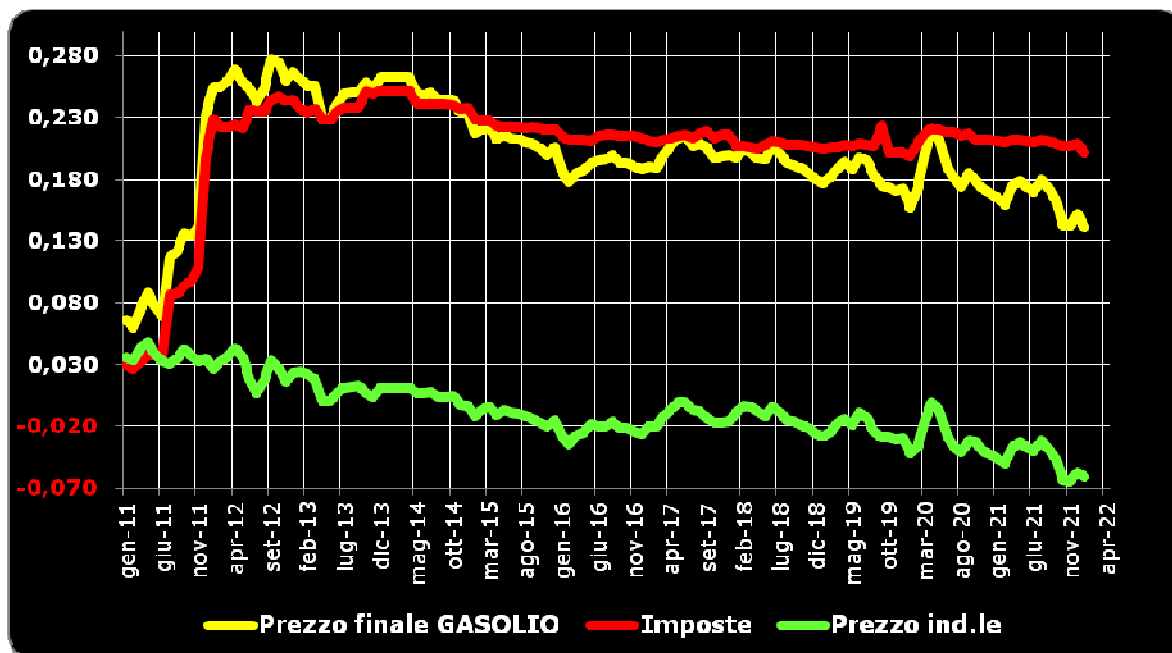
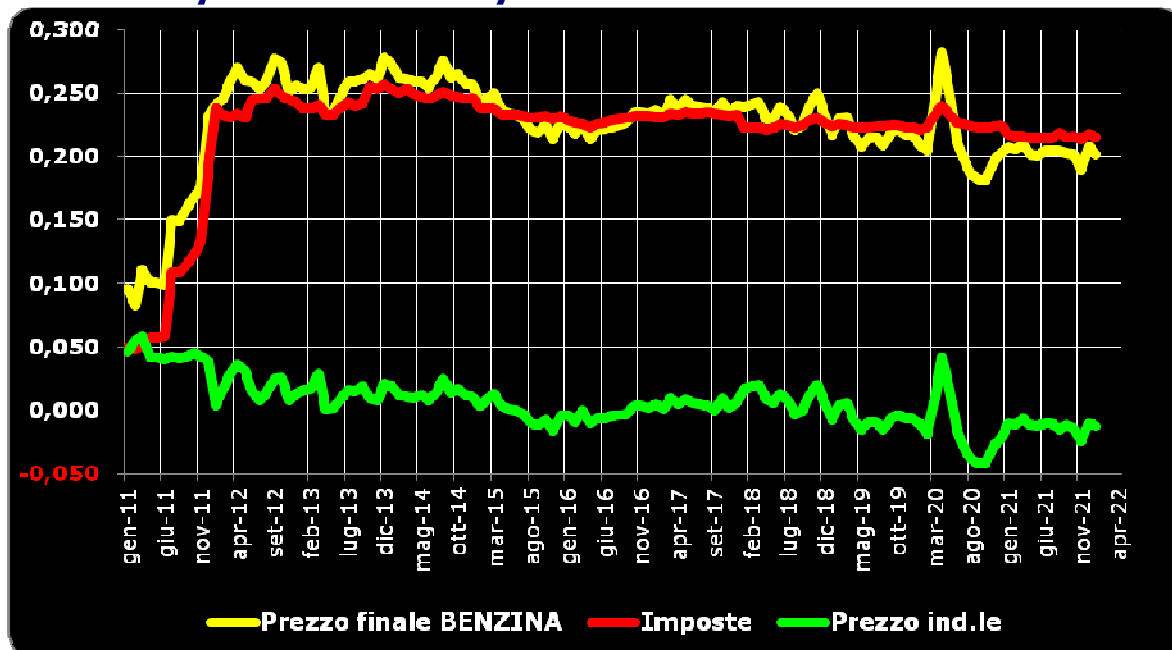
Piazza G.G. Belli 2

BRUNO BEARZI

MASSIMO TERZI

PAOLO UNITI

# STACCO DEL PREZZO E DEI SUOI COMPONENTI DALLA MEDIA ARITMETICA – ITALIA/U.E. – GEN '11/GEN '22 - €/LITRO



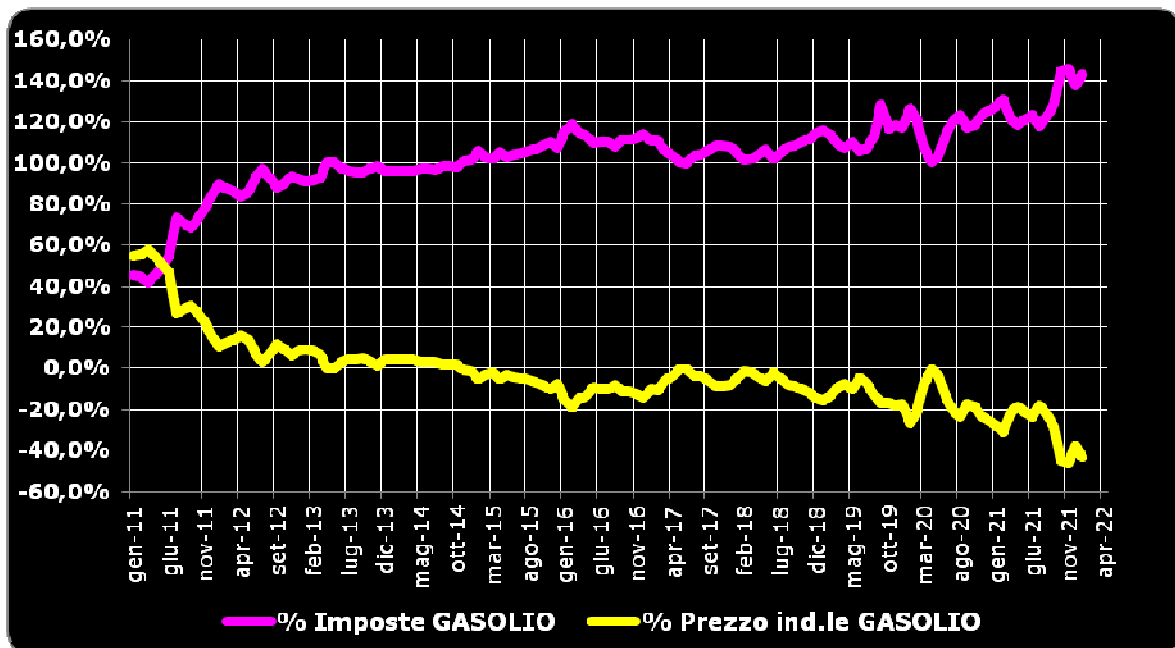
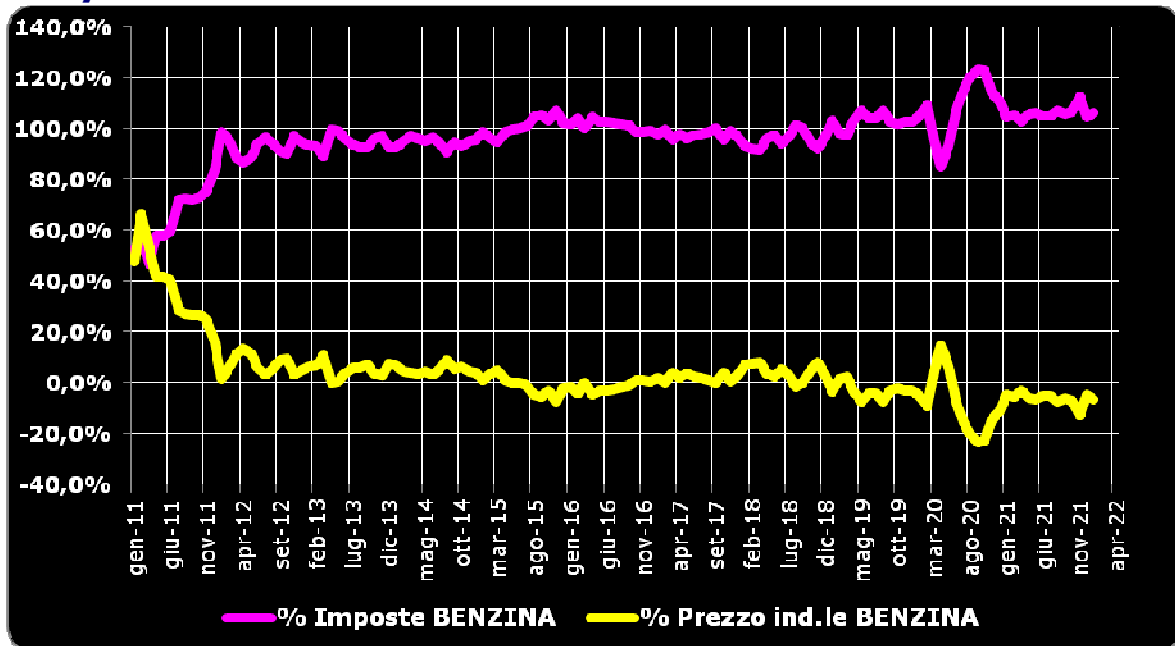
## STACCO DALLA MEDIA ARITMETICA U.E. DEL PREZZO E DEI SUOI FATTORI – TUTTI I PAESI – BENZINA - (€/LITRO) – GENNAIO 2022

Paese	Prezzo consumo	Paese	Imposte	Paese	Prezzo ind.le
Olanda	+0,435	Olanda	+0,347	Danimarca	+0,107
Finlandia	+0,320	Finlandia	+0,255	Svezia	+0,096
Danimarca	+0,270	Grecia	+0,227	Olanda	+0,088
Grecia	+0,220	<b>ITALIA (*)</b>	<b>+0,215</b>	Germania	+0,080
Svezia	+0,211	Danimarca	+0,163	Finlandia	+0,064
<b>ITALIA</b>	<b>+0,202</b>	Irlanda	+0,145	Spagna	+0,047
Germania	+0,181	Francia	+0,144	Estonia	+0,034
Portogallo	+0,163	Portogallo	+0,139	Belgio	+0,033
Irlanda	+0,145	Svezia	+0,115	Portogallo	+0,024
Francia	+0,143	Germania	+0,102	Lussemburgo	+0,021
Belgio	+0,088	Belgio	+0,056	Lituania	+0,013
Estonia	+0,031	Estonia	-0,002	Irlanda	=0,000
Spagna	-0,049	Croazia	-0,016	Francia	-0,002
Croazia	-0,052	Slovacchia	-0,039	Grecia	-0,008
Lettonia	-0,065	Lettonia	-0,048	<b>ITALIA (*)</b>	<b>-0,013</b>
Lussemburgo	-0,065	Cechia	-0,050	Lettonia	-0,018
Slovacchia	-0,072	Malta	-0,076	Romania	-0,024
Cechia	-0,083	Lussemburgo	-0,086	Ungheria	-0,025
Lituania	-0,098	Spagna	-0,096	Cechia	-0,033
Austria	-0,138	Austria	-0,104	Slovacchia	-0,033
Slovenia	-0,213	Lituania	-0,111	Austria	-0,034
Malta	-0,215	Slovenia	-0,142	Croazia	-0,036
Cipro	-0,226	Cipro	-0,178	Polonia	-0,043
Ungheria	-0,228	Ungheria	-0,203	Cipro	-0,048
Romania	-0,269	Romania	-0,244	Slovenia	-0,070
Polonia	-0,290	Polonia	-0,247	Bulgaria	-0,081
Bulgaria	-0,346	Bulgaria	-0,265	Malta	-0,139

## STACCO DALLA MEDIA ARITMETICA U.E. DEL PREZZO E DEI SUOI FATTORI – TUTTI I PAESI – GASOLIO - (€/LITRO) – GENNAIO 2022

Paese	Prezzo consumo	Paese	Imposte	Paese	Prezzo ind.le
Svezia	+0,514	Svezia	+0,210	Svezia	+0,303
Finlandia	+0,293	<b>ITALIA</b>	<b>+0,202</b>	Finlandia	+0,147
Belgio	+0,198	Belgio	+0,183	Germania	+0,101
Olanda	+0,186	Francia	+0,169	Olanda	+0,068
<b>ITALIA</b>	<b>+0,141</b>	Finlandia	+0,146	Danimarca	+0,063
Francia	+0,131	Irlanda	+0,146	Estonia	+0,038
Germania	+0,119	Olanda	+0,117	Grecia	+0,023
Irlanda	+0,119	Portogallo	+0,087	Lussemburgo	+0,019
Danimarca	+0,111	Danimarca	+0,048	Croazia	+0,013
Portogallo	+0,080	Germania	+0,017	Cipro	+0,006
Grecia	+0,030	Slovenia	+0,012	Cechia	+0,004
Croazia	+0,009	Grecia	+0,007	Belgio	=0,000
Cechia	-0,050	Croazia	-0,004	Portogallo	-0,007
Slovenia	-0,059	Lettonia	-0,046	Austria	-0,008
Estonia	-0,061	Malta	-0,052	Lituania	-0,011
Cipro	-0,066	Cechia	-0,054	Spagna	-0,011
Lussemburgo	-0,067	Austria	-0,069	Slovacchia	-0,016
Austria	-0,077	Cipro	-0,072	Irlanda	-0,027
Slovacchia	-0,095	Slovacchia	-0,080	Francia	-0,039
Spagna	-0,101	Lussemburgo	-0,086	Ungheria	-0,049
Lituania	-0,109	Spagna	-0,090	Romania	-0,051
Lettonia	-0,146	Lituania	-0,098	Polonia	-0,053
Ungheria	-0,159	Estonia	-0,100	<b>ITALIA</b>	<b>-0,061</b>
Polonia	-0,208	Ungheria	-0,110	Slovenia	-0,071
Romania	-0,208	Polonia	-0,155	Bulgaria	-0,075
Bulgaria	-0,248	Romania	-0,157	Lettonia	-0,099
Malta	-0,273	Bulgaria	-0,172	Malta	-0,222

# CONTRIBUTO DEI FATTORI ALLO STACCO ITALIA DEL PREZZO DALLA MEDIA ARITMETICA U.E. GEN '11/GEN '22



## PREZZI MEDI MENSILI BENZINA (€/LITRO)

N.	Paese	Prezzo consumo (€/lt)	Var. % su I 2021	Var. % su XII 2021	Imposte (€/lt)	Prezzo ind.le (€/lt)
1	Olanda	1,990	+22,56%	+0,93%	1,177	0,813
2	Finlandia	1,875	+25,40%	+4,39%	1,085	0,790
3	Danimarca	1,825	+20,71%	+3,94%	0,993	0,832
4	Grecia	1,775	+21,15%	+2,06%	1,057	0,718
5	Svezia	1,766	+22,63%	+5,87%	0,945	0,821
<b>6</b>	<b>ITALIA</b>	<b>1,757</b>	<b>+20,03%</b>	<b>+1,75%</b>	<b>1,045</b>	<b>0,712</b>
7	Germania	1,737	+23,87%	+4,36%	0,932	0,805
8	Portogallo	1,719	+17,23%	+3,47%	0,969	0,749
9	Irlanda	1,700	+29,60%	-0,39%	0,975	0,726
10	Francia	1,698	+20,34%	+3,92%	0,974	0,724
11	Belgio	1,643	+27,20%	+3,62%	0,885	0,758
12	Estonia	1,587	+25,42%	+3,77%	0,827	0,759
<b>(*)</b>	<b>MEDIA U.E.</b>	<b>1,555</b>	<b>+23,72%</b>	<b>+2,38%</b>	<b>0,830</b>	<b>0,725</b>
13	Spagna	1,506	+24,05%	+1,69%	0,734	0,772
14	Croazia	1,503	+20,93%	+2,11%	0,813	0,690
15	Lettonia	1,490	+25,94%	+0,74%	0,782	0,708
	Lussemburgo	1,490	+28,43%	+5,73%	0,744	0,746
16	Slovacchia	1,483	+21,74%	+0,53%	0,791	0,692
17	Cechia	1,472	+37,07%	+2,44%	0,779	0,693
18	Lituania	1,457	+31,16%	+0,15%	0,719	0,738
19	Austria	1,417	+27,31%	+1,21%	0,725	0,692
20	Slovenia	1,342	+29,45%	+2,47%	0,688	0,655
21	Malta	1,340	=0,00%	=0,00%	0,754	0,586
22	Cipro	1,329	+23,39%	-0,53%	0,652	0,677
23	Ungheria	1,327	+23,67%	+2,63%	0,627	0,700
24	Romania	1,286	+27,37%	+5,70%	0,585	0,701
25	Polonia	1,265	+22,48%	-1,23%	0,583	0,683
26	Bulgaria	1,209	+32,30%	+1,11%	0,565	0,645

(\*) Media aritmetica

## PREZZI MEDI MENSILI GASOLIO (€/LITRO)

N.	Paese	Prezzo consumo (€/lt)	Var. % su I 2021	Var. % su XII 2021	Imposte (€/lt)	Prezzo ind.le (€/lt)
1	Svezia	1,997	+34,39%	+9,06%	0,919	1,078
2	Finlandia	1,776	+29,66%	+8,12%	0,854	0,922
3	Belgio	1,681	+26,60%	+4,23%	0,892	0,789
4	Olanda	1,669	+28,58%	+4,12%	0,826	0,843
<b>5</b>	<b>ITALIA</b>	<b>1,624</b>	<b>+21,47%</b>	<b>+2,02%</b>	<b>0,910</b>	<b>0,714</b>
6	Francia	1,614	+23,88%	+5,02%	0,878	0,736
7	Germania	1,602	+30,14%	+5,12%	0,726	0,876
	Irlanda	1,602	+31,77%	-0,29%	0,855	0,747
8	Danimarca	1,594	+26,20%	+4,18%	0,756	0,838
9	Portogallo	1,563	+20,91%	+4,23%	0,796	0,768
10	Grecia	1,513	+24,65%	+2,11%	0,716	0,798
11	Croazia	1,492	+23,74%	+0,97%	0,705	0,787
<b>(*)</b>	<b>MEDIA U.E.</b>	<b>1,483</b>	<b>+26,57%</b>	<b>+3,01%</b>	<b>0,709</b>	<b>0,775</b>
12	Cechia	1,434	+36,67%	+2,47%	0,655	0,779
13	Slovenia	1,424	+29,49%	+0,45%	0,721	0,704
14	Estonia	1,422	+27,78%	+6,13%	0,609	0,813
15	Cipro	1,418	+26,81%	-0,72%	0,637	0,781
16	Lussemburgo	1,416	+33,33%	+6,55%	0,622	0,794
17	Austria	1,406	+30,20%	+1,17%	0,639	0,767
18	Slovacchia	1,388	+28,64%	+0,95%	0,629	0,759
19	Spagna	1,383	+26,05%	+2,50%	0,619	0,764
20	Lituania	1,374	+32,49%	+1,55%	0,610	0,763
21	Lettonia	1,337	+24,76%	+1,25%	0,662	0,675
22	Ungheria	1,325	+18,61%	+2,23%	0,599	0,726
23	Polonia	1,275	+24,15%	-0,86%	0,553	0,722
	Romania	1,275	+25,63%	+4,95%	0,552	0,723
24	Bulgaria	1,236	+35,32%	+1,27%	0,536	0,699
25	Malta	1,210	=0,00%	=0,00%	0,657	0,553

(\*) Media aritmetica

## SCOMPOSIZIONE DEI PREZZI MEDI MENSILI BENZINA E GASOLIO (€/LITRO)

Paese	BENZINA		GASOLIO	
	Imposte %	Prezzo ind.le %	Imposte %	Prezzo ind.le %
Austria	51,20%	48,80%	45,48%	54,52%
Belgio	53,87%	46,13%	53,05%	46,95%
Bulgaria	46,69%	53,31%	43,40%	56,60%
Cechia	52,95%	47,05%	45,68%	54,32%
Cipro	49,05%	50,95%	44,94%	55,06%
Croazia	54,12%	45,88%	47,24%	52,76%
Danimarca	54,43%	45,57%	47,45%	52,55%
Estonia	52,15%	47,85%	42,82%	57,18%
Finlandia	57,89%	42,11%	48,09%	51,91%
Francia	57,38%	42,62%	54,40%	45,60%
Germania	53,65%	46,35%	45,33%	54,67%
Grecia	59,56%	40,44%	47,29%	52,71%
Irlanda	57,32%	42,68%	53,37%	46,63%
<b>ITALIA</b>	<b>59,48%</b>	<b>40,52%</b>	<b>56,05%</b>	<b>43,95%</b>
Lettonia	52,51%	47,49%	49,51%	50,49%
Lituania	49,33%	50,67%	44,43%	55,57%
Lussemburgo	49,91%	50,09%	43,95%	56,05%
Malta	56,25%	43,75%	54,30%	45,70%
Olanda	59,14%	40,86%	49,50%	50,50%
Polonia	46,05%	53,95%	43,39%	56,61%
Portogallo	56,40%	43,60%	50,89%	49,11%
Romania	45,51%	54,49%	43,28%	56,72%
Slovacchia	53,33%	46,67%	45,32%	54,68%
Slovenia	51,22%	48,78%	50,60%	49,40%
Spagna	48,74%	51,26%	44,76%	55,24%
Svezia	53,49%	46,51%	46,02%	53,98%
Ungheria	47,26%	52,74%	45,22%	54,78%
<b>MEDIA (*)</b>	<b>53,36%</b>	<b>46,64%</b>	<b>47,78%</b>	<b>52,22%</b>

(\*) Media aritmetica

## STACCO MEDIO MENSILE DEL PREZZO INDUSTRIALE (EURO/LITRO)

CALCOLO STACCHI ITALIA – UNIONE EUROPEA PREZZO INDUSTRIALE SU CAMPIONI UNIONE A 27 PAESI MEMBRI ED A 19 PAESI MEMBRI DI AREA EURO – METODO PONDERALE IN BASE ALLE QUOTA DI VENDITE DI PRODOTTO DI CIASCUN PAESE SUL TOTALE COMUNITARIO

Rilevazioni stacco	Benzina €/litro	Gasolio €/litro	Data
Su media UE28	-0,050	-0,069	03/01/2022
Su media UE area €	-0,059	-0,067	
Su media UE28	-0,048	-0,074	10/01/2022
Su media UE area €	-0,056	-0,074	
Su media UE28	-0,039	-0,072	17/01/2022
Su media UE area €	-0,049	-0,075	
Su media UE28	-0,035	-0,047	24/01/2022
Su media UE area €	-0,046	-0,072	
Su media UE28	-0,038	-0,068	31/01/2022
Su media UE area €	-0,049	-0,073	
<b>Su media UE28</b>	<b>-0,042</b>	<b>-0,066</b>	<b>MESE</b>
<b>Su media UE area €</b>	<b>-0,052</b>	<b>-0,072</b>	

Elaborazione stacco medio prodotti (*)	
Media prodotti UE27	<b>-0,057</b>
Media prodotti UE area €	<b>-0,065</b>

(\*) Calcolato sul *mix* dei prodotti venduti in rete nel mese precedente (Dati MSE)

## PREZZI AL CONSUMO – ALTRI PAESI EXTRACOMUNITARI – EURO/LITRO

Paesi	Benzina	Var. % su I 2021	Var. % su XII 2021	Gasolio	Var. % su I 2021	Var. % su XII 2021
Russia	0,611	+14,17%	-2,42%	0,622	+16,87%	-1,78%
Ucraina	0,979	+33,78%	-2,07%	0,984	+37,95%	+1,19%
Serbia	1,422	+23,68%	+0,80%	1,513	+24,21%	+2,29%
Norvegia	1,907	+23,10%	+6,71%	1,833	+25,66%	+8,10%
Svizzera	1,721	+26,70%	-0,25%	1,778	+23,40%	+0,63%
U.S.A.	0,775	+52,78%	-0,31%	0,911	+57,34%	+6,55%
Bielorussia	0,721	+24,03%	-1,42%	0,718	+23,58%	-1,78%

## IMPOSTE MEDIE MENSILI BENZINA (€/LITRO) – GENNAIO 2022

N.	Paese	Accisa	% IVA	IVA	Totale imposte	% imposte su prezzo
1	Olanda	<b>0,824</b>	21,00	<b>0,353</b>	<b>1,177</b>	59,14%
2	Finlandia	<b>0,722</b>	24,00	<b>0,363</b>	<b>1,085</b>	57,89%
3	Grecia	<b>0,714</b>	24,00	<b>0,343</b>	<b>1,057</b>	59,56%
<b>4</b>	<b>ITALIA (*)</b>	<b>0,728</b>	<b>22,00</b>	<b>0,317</b>	<b>1,045</b>	<b>59,48%</b>
5	Danimarca	<b>0,628</b>	25,00	<b>0,365</b>	<b>0,993</b>	54,43%
6	Irlanda	<b>0,637</b>	23,00	<b>0,338</b>	<b>0,975</b>	57,32%
7	Francia	<b>0,691</b>	20,00	<b>0,283</b>	<b>0,974</b>	57,38%
8	Portogallo	<b>0,648</b>	23,00	<b>0,321</b>	<b>0,969</b>	56,40%
9	Svezia	<b>0,591</b>	25,00	<b>0,353</b>	<b>0,945</b>	53,49%
10	Germania	<b>0,655</b>	16,00	<b>0,277</b>	<b>0,932</b>	53,65%
11	Belgio	<b>0,600</b>	21,00	<b>0,285</b>	<b>0,885</b>	53,87%
12	Estonia	<b>0,563</b>	20,00	<b>0,264</b>	<b>0,827</b>	52,15%
13	Cipro	<b>0,440</b>	19,00	<b>0,374</b>	<b>0,813</b>	54,12%
14	Slovacchia	<b>0,544</b>	20,00	<b>0,247</b>	<b>0,791</b>	53,33%
15	Lettonia	<b>0,524</b>	21,00	<b>0,259</b>	<b>0,782</b>	52,51%
16	Croazia	<b>0,513</b>	25,00	<b>0,267</b>	<b>0,779</b>	52,95%
17	Malta	<b>0,549</b>	18,00	<b>0,204</b>	<b>0,754</b>	56,25%
18	Lussemburgo	<b>0,527</b>	17,00	<b>0,216</b>	<b>0,744</b>	49,91%
19	Spagna	<b>0,473</b>	21,00	<b>0,261</b>	<b>0,734</b>	48,74%
20	Austria	<b>0,489</b>	20,00	<b>0,236</b>	<b>0,725</b>	51,20%
21	Lituania	<b>0,466</b>	21,00	<b>0,253</b>	<b>0,719</b>	49,33%
22	Slovenia	<b>0,445</b>	22,00	<b>0,242</b>	<b>0,688</b>	51,22%
23	Cechia	<b>0,524</b>	21,00	<b>0,128</b>	<b>0,652</b>	49,05%
24	Ungheria	<b>0,345</b>	27,00	<b>0,282</b>	<b>0,627</b>	47,26%
25	Romania	<b>0,369</b>	19,00	<b>0,216</b>	<b>0,585</b>	45,51%
26	Polonia	<b>0,346</b>	23,00	<b>0,237</b>	<b>0,583</b>	46,05%
27	Bulgaria	<b>0,363</b>	20,00	<b>0,202</b>	<b>0,565</b>	46,69%

## IMPOSTE MEDIE MENSILI GASOLIO (€/LITRO) – GENNAIO 2022

N.	Paese	Accisa	% IVA	IVA	Totale imposte	% imposte su prezzo
1	Svezia	<b>0,520</b>	25,00	<b>0,399</b>	<b>0,919</b>	46,02%
<b>2</b>	<b>ITALIA</b>	<b>0,617</b>	22,00	<b>0,293</b>	<b>0,910</b>	<b>56,05%</b>
3	Belgio	<b>0,600</b>	21,00	<b>0,292</b>	<b>0,892</b>	53,05%
4	Francia	<b>0,609</b>	20,00	<b>0,269</b>	<b>0,878</b>	54,40%
5	Irlanda	<b>0,535</b>	23,00	<b>0,320</b>	<b>0,855</b>	53,37%
6	Finlandia	<b>0,511</b>	24,00	<b>0,344</b>	<b>0,854</b>	48,09%
7	Olanda	<b>0,528</b>	21,00	<b>0,298</b>	<b>0,826</b>	49,50%
8	Portogallo	<b>0,503</b>	23,00	<b>0,292</b>	<b>0,796</b>	50,89%
9	Danimarca	<b>0,437</b>	25,00	<b>0,319</b>	<b>0,756</b>	47,45%
10	Germania	<b>0,470</b>	16,00	<b>0,256</b>	<b>0,726</b>	45,33%
11	Slovenia	<b>0,464</b>	22,00	<b>0,257</b>	<b>0,721</b>	50,60%
12	Grecia	<b>0,423</b>	24,00	<b>0,293</b>	<b>0,716</b>	47,29%
13	Cipro	<b>0,411</b>	19,00	<b>0,294</b>	<b>0,705</b>	47,24%
14	Lettonia	<b>0,430</b>	21,00	<b>0,232</b>	<b>0,662</b>	49,51%
15	Malta	<b>0,472</b>	18,00	<b>0,185</b>	<b>0,657</b>	54,30%
16	Croazia	<b>0,407</b>	25,00	<b>0,248</b>	<b>0,655</b>	45,68%
17	Austria	<b>0,405</b>	20,00	<b>0,234</b>	<b>0,639</b>	45,48%
18	Cechia	<b>0,406</b>	21,00	<b>0,231</b>	<b>0,637</b>	44,94%
19	Slovacchia	<b>0,398</b>	20,00	<b>0,231</b>	<b>0,629</b>	45,32%
20	Lussemburgo	<b>0,417</b>	17,00	<b>0,206</b>	<b>0,622</b>	43,95%
21	Spagna	<b>0,379</b>	21,00	<b>0,240</b>	<b>0,619</b>	44,76%
22	Lituania	<b>0,372</b>	21,00	<b>0,238</b>	<b>0,610</b>	44,43%
23	Estonia	<b>0,372</b>	20,00	<b>0,237</b>	<b>0,609</b>	42,82%
24	Ungheria	<b>0,317</b>	27,00	<b>0,282</b>	<b>0,599</b>	45,22%
25	Polonia	<b>0,308</b>	23,00	<b>0,245</b>	<b>0,553</b>	43,39%
26	Romania	<b>0,339</b>	19,00	<b>0,213</b>	<b>0,552</b>	43,28%
27	Bulgaria	<b>0,330</b>	20,00	<b>0,206</b>	<b>0,536</b>	43,40%

## CONFRONTO IMPOSTE MEDIE MENSILI BENZINA (€/LITRO) – GENNAIO '22 VS/GENNAIO '21

N.	Paese	I 2021	I 2022	Differenza	Variazione %
1	Irlanda	0,867	0,975	+0,108	+12,42%
2	Lussemburgo	0,641	0,744	+0,103	+16,01%
3	Cechia	0,677	0,779	+0,102	+15,13%
4	Olanda	1,103	1,177	+0,074	+6,72%
5	Finlandia	1,012	1,085	+0,073	+7,24%
6	Danimarca	0,928	0,993	+0,065	+7,04%
7	Grecia	0,994	1,057	+0,063	+6,34%
8	Belgio	0,824	0,885	+0,061	+7,45%
9	Lituania	0,659	0,719	+0,060	+9,09%
10	Lettonia	0,725	0,782	+0,057	+7,91%
11	Croazia	0,759	0,813	+0,054	+7,18%
	Germania	0,878	0,932	+0,054	+6,12%
<b>(*)</b>	<b>MEDIA U.E.</b>	<b>0,776</b>	<b>0,830</b>	<b>+0,054</b>	<b>+6,94%</b>
12	Slovenia	0,633	0,688	+0,055	+8,62%
13	Estonia	0,774	0,827	+0,053	+6,90%
<b>ITALIA</b>		<b>0,992</b>	<b>1,045</b>	<b>+0,053</b>	<b>+5,37%</b>
14	Spagna	0,683	0,734	+0,051	+7,48%
15	Austria	0,675	0,725	+0,050	+7,47%
	Bulgaria	0,515	0,565	+0,050	+9,62%
16	Romania	0,536	0,585	+0,049	+9,22%
17	Francia	0,926	0,974	+0,048	+5,22%
18	Slovacchia	0,747	0,791	+0,044	+5,86%
19	Cipro	0,612	0,652	+0,040	+6,52%
	Ungheria	0,587	0,627	+0,040	+6,84%
20	Portogallo	0,942	0,969	+0,027	+2,90%
21	Polonia	0,563	0,583	+0,020	+3,49%
22	Svezia	0,939	0,945	+0,006	+0,59%
23	Malta	0,754	0,754	=0,000	=0,00%

(\*) Media aritmetica

## CONFRONTO IMPOSTE MEDIE MENSILI GASOLIO (€/LITRO) – GENNAIO '22 VS/GENNAIO '21

N.	Paese	I 2021	I 2022	Differenza	Variazione %
1	Svezia	0,763	0,919	+0,156	+20,45%
2	Lussemburgo	0,509	0,622	+0,113	+22,26%
3	Irlanda	0,746	0,855	+0,109	+14,62%
4	Cechia	0,562	0,655	+0,093	+16,51%
5	Finlandia	0,776	0,854	+0,078	+10,10%
6	Olanda	0,755	0,826	+0,071	+9,42%
7	Danimarca	0,688	0,756	+0,068	+9,92%
8	Grecia	0,654	0,716	+0,062	+9,41%
9	Belgio	0,831	0,892	+0,061	+7,33%
<b>(*)</b>	<b>MEDIA U.E.</b>	<b>0,648</b>	<b>0,709</b>	<b>+0,061</b>	<b>+9,37%</b>
10	Croazia	0,646	0,705	+0,059	+9,14%
	Germania	0,667	0,726	+0,059	+8,87%
	Slovenia	0,662	0,721	+0,059	+8,88%
11	Lituania	0,552	0,610	+0,058	+10,59%
12	Austria	0,585	0,639	+0,054	+9,32%
13	Bulgaria	0,483	0,536	+0,053	+11,02%
14	Estonia	0,557	0,609	+0,052	+9,34%
	Francia	0,826	0,878	+0,052	+6,31%
<b>ITALIA</b>		<b>0,858</b>	<b>0,910</b>	<b>+0,052</b>	<b>+6,09%</b>
	Slovacchia	0,577	0,629	+0,052	+9,01%
15	Lettonia	0,612	0,662	+0,050	+8,21%
	Spagna	0,569	0,619	+0,050	+8,78%
16	Cipro	0,589	0,637	+0,048	+8,16%
17	Romania	0,506	0,552	+0,046	+9,07%
18	Portogallo	0,755	0,796	+0,041	+5,39%
19	Polonia	0,519	0,553	+0,034	+6,60%
20	Ungheria	0,583	0,599	+0,016	+2,77%
21	Malta	0,657	0,657	=0,000	=0,00%

(\*) Media aritmetica

## CONTRIBUTO DEI FATTORI ALLE VARIAZIONI DEL PREZZO GEN '22/GEN '21 – BENZINA - €/LITRO

<b>BENZINA</b>			
Paese	Imposte	Prezzo ind.le	Variazione prezzo
Cechia	+0,102	+0,296	+0,398
Irlanda	+0,108	+0,280	+0,388
Finlandia	+0,073	+0,307	+0,380
Olanda	+0,074	+0,292	+0,366
Belgio	+0,061	+0,290	+0,351
Lituania	+0,060	+0,286	+0,346
Germania	+0,054	+0,281	+0,335
Lussemburgo	+0,103	+0,227	+0,330
Svezia	+0,006	+0,320	+0,326
Estonia	+0,053	+0,269	+0,322
Danimarca	+0,065	+0,248	+0,313
Grecia	+0,063	+0,247	+0,310
Lettonia	+0,057	+0,250	+0,307
Slovenia	+0,055	+0,250	+0,305
Austria	+0,050	+0,254	+0,304
<b>MEDIA U.E. (**)</b>	<b>+0,054</b>	<b>+0,244</b>	<b>+0,298</b>
Bulgaria	+0,050	+0,245	+0,295
<b>ITALIA (*)</b>	<b>+0,053</b>	<b>+0,240</b>	<b>+0,293</b>
Spagna	+0,051	+0,241	+0,292
Francia	+0,048	+0,239	+0,287
Romania	+0,049	+0,227	+0,276
Slovacchia	+0,044	+0,221	+0,265
Croazia	+0,054	+0,206	+0,260
Ungheria	+0,040	+0,214	+0,254
Portogallo	+0,027	+0,226	+0,253
Cipro	+0,040	+0,212	+0,252
Polonia	+0,020	+0,212	+0,232
Malta	=0,000	=0,000	=0,000

(\*) Media aritmetica

## CONTRIBUTO DEI FATTORI ALLE VARIAZIONI DEL PREZZO GEN '22/GEN '21 – GASOLIO - €/LITRO

<b>GASOLIO</b>			
Paese	Imposte	Prezzo ind.le	Variazione prezzo
Svezia	+0,156	+0,355	+0,511
Finlandia	+0,078	+0,328	+0,406
Irlanda	+0,109	+0,277	+0,386
Cechia	+0,093	+0,292	+0,385
Germania	+0,059	+0,312	+0,371
Olanda	+0,071	+0,300	+0,371
Lussemburgo	+0,113	+0,241	+0,354
Belgio	+0,061	+0,292	+0,353
Lituania	+0,058	+0,279	+0,337
Danimarca	+0,068	+0,263	+0,331
Austria	+0,054	+0,272	+0,326
Slovenia	+0,059	+0,265	+0,324
Bulgaria	+0,053	+0,270	+0,323
Francia	+0,052	+0,259	+0,311
<b>MEDIA U.E. (*)</b>	<b>+0,061</b>	<b>+0,250</b>	<b>+0,311</b>
Estonia	+0,052	+0,257	+0,309
Slovacchia	+0,052	+0,257	+0,309
Cipro	+0,048	+0,252	+0,300
Grecia	+0,062	+0,237	+0,299
<b>ITALIA</b>	<b>+0,052</b>	<b>+0,235</b>	<b>+0,287</b>
Croazia	+0,059	+0,227	+0,286
Spagna	+0,050	+0,236	+0,286
Portogallo	+0,041	+0,229	+0,270
Lettonia	+0,050	+0,215	+0,265
Romania	+0,046	+0,214	+0,260
Polonia	+0,034	+0,214	+0,248
Ungheria	+0,016	+0,192	+0,208
Malta	=0,000	=0,000	=0,000

(\*) Media aritmetica