

Meteo carburanti: il prezzo che fa – N. 05/2022 – 11.02.2022
FIGISC ANISA CONFCOMMERCIO



METEO-CARBURANTI: IL PREZZO CHE FA – N. 05/22
Rapporto settimanale Figisc Anisa Confcommercio

Venerdì 11 FEBBRAIO 2022
 a cura di FIGISC ANISA CONFCOMMERCIO



PREVISIONI PREZZO MEDIO ITALIA NEI PROSSIMI QUATTRO GIORNI:

➔ PREZZI ANCORA SU [VARIAZIONI: +0,7/1,0 CENT/LITRO] ⬅

I NUMERI SIGNIFICATIVI DAL 28/01/2022 AL 04/02/2022

	GIO 03/02	GIO 10/02	Var. ±
Quotazione greggio Brent \$/bar.	91,11	91,41	+0,30
Cambio US\$/€	1,1286	1,1439	+0,0153
Quotazione greggio Brent €/bar.	80,73	79,91	-0,82
Quotazione Mediterraneo benzina €/lt. SIVA	0,586	0,605	+0,019
Quotazione Mediterraneo gasolio €/lt. SIVA	0,608	0,616	+0,008
Prezzo medio Italia benzina €/lt. [♦]	1,874	1,891	+0,017
Prezzo medio Italia gasolio €/lt. [♦]	1,750	1,768	+0,018

[♦] Prezzo medio tra modalità «self» e modalità «servito»

COMPOSIZIONE PREZZO MEDIO TRA SELF E SERVITO ITALIA
MEDIA DAL 04/02/2022 AL 10/02/2022 - €/LITRO

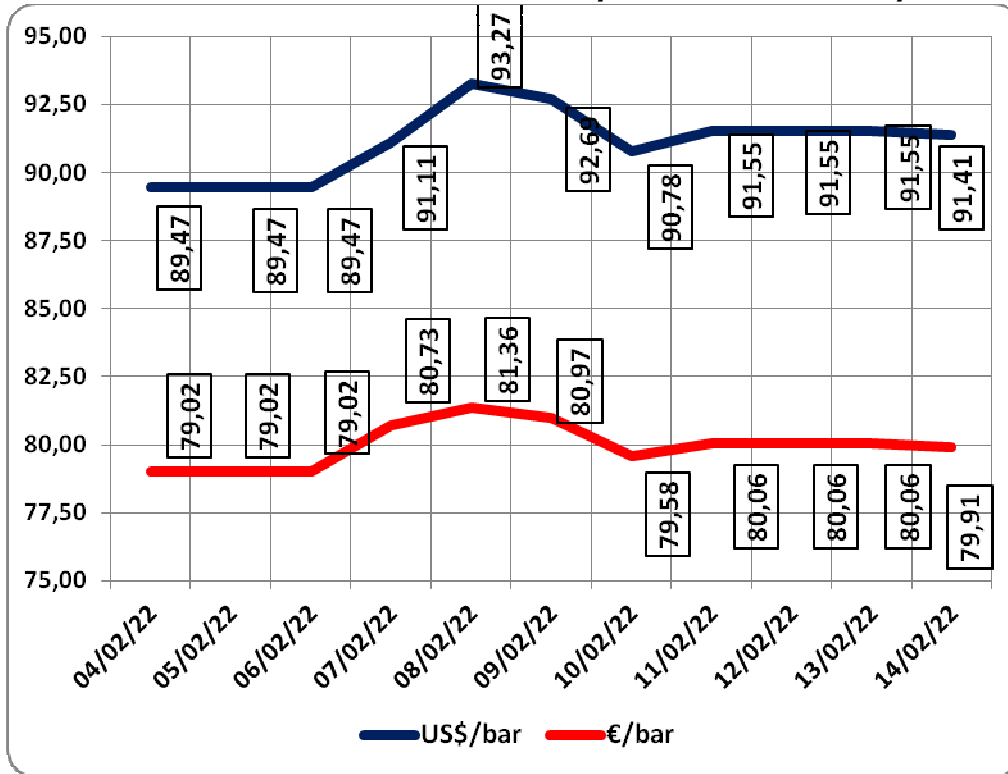
COMPOSIZIONE	BENZINA	%	GASOLIO	%
PREZZO FINALE	1,883	100,00%	1,759	100,00%
di cui: imposte [accisa+IVA]	1,068	56,72%	0,934	53,10%
Quotazione prodotto Mediterraneo	0,585	31,05%	0,604	34,36%
Oneri e margini distribuzione	0,230	12,23%	0,221	12,54%

DIFFERENZE SU MEDIA ARITMETICA A 27 PAESI U.E. – 07/02/2022 €/LITRO

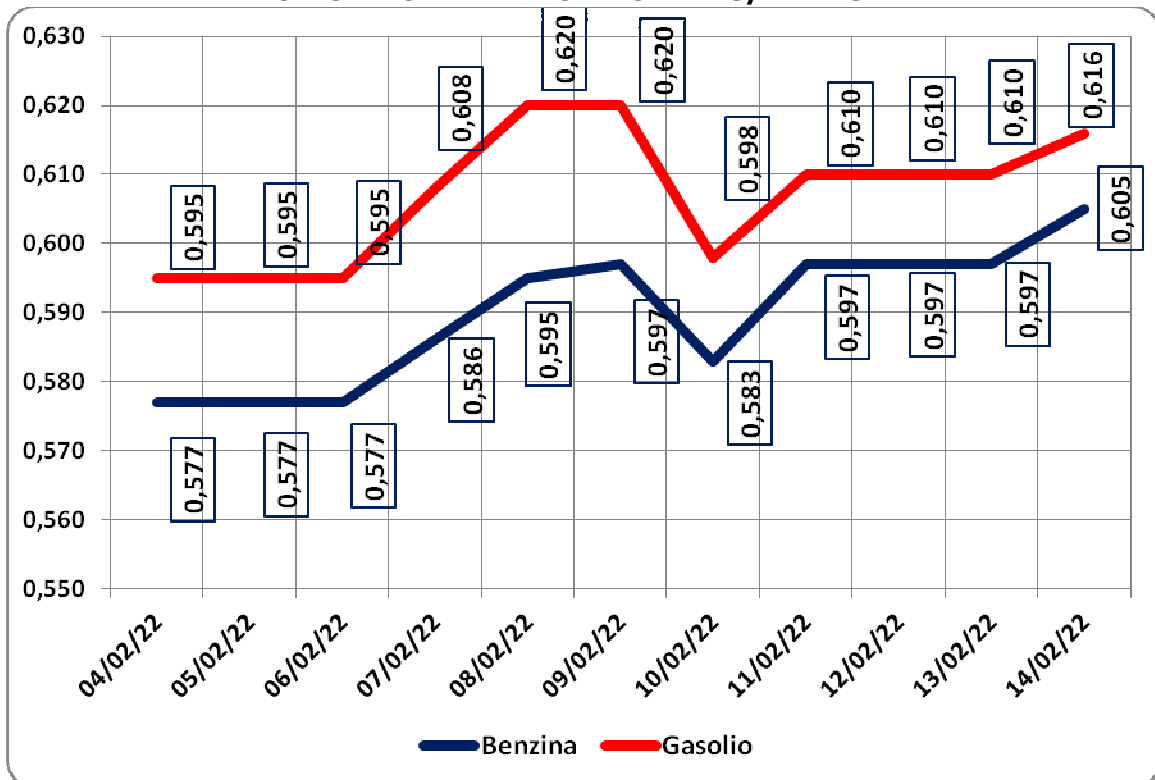
COMPONENTI	BENZINA			GASOLIO		
	ITALIA	MEDIA U.E.	DELTA	ITALIA	MEDIA U.E.	DELTA
PREZZO CONSUMO	1,819	1,594	+0,225	1,691	1,528	+0,163
IMPOSTE	1,056	0,834	+0,222	0,922	0,708	+0,214
PREZZO INDUSTRIALE	0,763	0,760	+0,003	0,769	0,820	-0,051


Meteo carburanti: il prezzo che fa – N. 05/2022 – 11.02.2022
 FIGISC ANISA CONFCOMMERCIO

QUOTAZIONE GREGGIO BRENT FUTURE NYMEX
 04.02.2022 – 14.02.2022 – DOLLARI/BARILE ED EURO/BARILE



QUOTAZIONE CIF MEDITERRANEO BENZINA E GASOLIO
 04.02.2022 – 14.02.2022 - €/LITRO





BEARZI, FIGISC: ANCORA SU I PREZZI NEI PROSSIMI QUATTRO GIORNI [+0,7/1,0 €C]. SUI CARBURANTI IN ITALIA PESANO IMPOSTE PER IL 56,7 % PER LA BENZINA E PER IL 53,1 % PER IL GASOLIO, NELL'INSIEME IMPOSTE PER BEN 21,7 €C/LITRO IN PIÙ DELLA MEDIA DELL'UNIONE EUROPEA

Bruno BEARZI, Presidente Nazionale della FIGISC CONFCOMMERCIO per i prossimi giorni dichiara che sussistono le condizioni PER UNA TENDENZA AD ULTERIORE AUMENTO DEI PREZZI – media del mix tra prodotti benzina e gasolio – per i prossimi 4 giorni, CON SCOSTAMENTI COMPRESI ENTRO 0,7/1,0 CENT/LITRO IN PIÙ: «Nel corso di settimana, dal giovedì precedente 03/02 ad ieri, il **GREGGIO** di riferimento **BRENT È LIEVEMENTE CALATO con una variazione di -0,82**, ossia da 80,73 a 79,91 euro/barile, con una media settimanale pari a 80,34], in forza di un tasso valutario medio di **CAMBIO EURO/DOLLARO IN APPREZZAMENTO** [con una media settimanale pari a 1,1446 dollari per un eu-ro contro la media di 1,1206 dollari della settimana prima]; la **QUOTAZIONE CIF** di riferimento **MEDITERRANEO** dei **PRODOTTI LAVORATI** è **AUMENTATA di +0,8 cent/litro per il gasolio** [da euro/litro 0,608 a 0,616, con una media settimanale pari a 0,612] ed è **CRESCIUTA di +1,9 cent/litro per la benzina** [da euro/litro 0,586 a 0,605 con media settimanale pari a 0,595], e, **IVA INCLUSA, LE VARIAZIONI PRODOTTI SONO, quindi, RISPETTIVAMENTE, PARI A +1,0 ED A +2,3 CENT/LITRO.**

Rispetto alla dinamica dei prodotti sulla piazza internazionale del Mediterraneo, i **PREZZI PRATICATI ALLA POMPA IN MEDIA TRA "SELF" E "SERVITO" IN ITALIA** da giovedì 3 febbraio **SONO VARIATI di +1,7 cent/litro per la benzina e di +1,8 cent/litro per il gasolio** ed in **media ponderale** (in base al *mix* dei consumi) tra i due prodotti **LA VARIAZIONE è pari a +1,8 cent/litro**; per la **modalità "self"**, la variazione per la benzina è stata **pari a +1,8 cent/litro e pari a +1,8 cent/litro per il gasolio (in media tra i consumi dei prodotti pari cioè a +2,8)**, e per la **modalità "servito"**, la variazione è **pari a +1,8 cent/litro per la benzina ed a +1,8 per il gasolio (in media cioè tra i consumi dei prodotti pari ancora a +1,8)**, mentre i **PREZZI CONSIGLIATI DELLE COMPAGNIE** – cosa diversa da quelli effettivamente praticati – hanno avuto, comprendendovi in più anche la giornata odierna, **VARIAZIONE PARI a +1,9 cent/litro per la benzina e a +1,9 cent/litro per il gasolio [in media tra i consumi dei prodotti pari a +1,9]**. Le variazioni maturate in corso di settimana sul mercato internazionale [nell'ordine di un incremento +1,0 cent/litro per il gasolio e di +2,3 cent/litro per la benzina] hanno avuto solo parziale incidenza sui prezzi finali, mentre i margini lordi industriali sono aumentati (+1,1 cent/litro) rispetto alla settimana precedente.

Le nostre previsioni dello scorso venerdì 04/02/2022 [**PREZZI IN AUMENTO ULTERIORE – media dei due prodotti benzina e gasolio e delle modalità di servizio "self" e "servito" – PER I PROSSIMI 4 GIORNI CON SCOSTAMENTI (ALMENO IN**

Meteo carburanti: il prezzo che fa – N. 05/2022 – 11.02.2022
FIGISC ANISA CONFCOMMERCIO

QUESTA PRIMA FASE INIZIALE DEL PERIODO DI SETTE GIORNI) ENTRO 1,0/1,2 CENT/LITRO IN PIÙ»] **sono state confermate** in quanto [**doendosi aggiungere un aumento nel contempo delle quotazioni internazionali ivate dei prodotti lavorati maturata nel periodo (+3,1 cent/litro per il gasolio e +2,2 per la benzina)**], nei primi quattro giorni da venerdì 4 febbraio i **PREZZI PRATICATI ALLA POMPA, MEDIA TRA "SELF" E "SERVITO"**, IN ITALIA SONO VARIATI di +1,1 cent/litro per la benzina e di +1,1 cent/litro per il gasolio, in media ponderale (in base al *mix* dei consumi) tra i due prodotti **LA VARIAZIONE è pari +1,1 cent/litro**; per la **modalità "self"**, la **variazione** per la benzina è pari a +1,2 cent/litro e pari a +1,2 cent/litro per il gasolio (in media tra i consumi dei prodotti cioè **pari a +1,2**), mentre per la **modalità in "servito"**, la **variazione** è pari a +1,1 cent/litro per la benzina ed a +1,1 per il gasolio (in media tra i consumi dei prodotti **pari ancora a +1,1**), mentre i **PREZZI CONSIGLIATI** delle compagnie hanno avuto, includendovi anche il quinto giorno (mercoledì) **VARIAZIONE PARI a +1,6 cent/litro** per la benzina ed a **+1,6 cent/litro** per il gasolio [in media tra i consumi dei prodotti **pari a +1,6**].

Nella settimana, i prodotti in extrarete sono stati venduti dalle Compagnie petrolifere sugli impianti dei propri gestori della rete di marchio - vincolati all'esclusiva di acquisto -, a prezzi di vendita mediamente più sostenuti nell'ordine di circa cent/litro 28,8/29,3 in modalità "servito" e di 11,8/12,9 in modalità "self" rispetto ai prezzi riservati agli operatori indipendenti [le "pompe bianche" e la grande distribuzione].

In un mese esatto [ovverossia dal giorno 11 gennaio 2022], le quotazioni internazionali del greggio sono variate di +6,0 cent/litro, mentre quelle dei prodotti finiti sono variate per la benzina di +11,2 cent/litro e di +10,0 cent/litro per il gasolio [tutti i valori sono con IVA], e mentre i prezzi nazionali alla pompa sono variati di +9,2 cent/litro per la benzina e di +10,0 cent/litro per il gasolio.

Pertanto, a meno di drastiche variazioni in più od in meno delle quotazioni internazionali alla chiusura dei mercati di oggi o del tasso di cambio euro/dollaro, vi sono ad oggi plausibili presupposti per una aspettativa di **PREZZI IN AUMENTO ULTERIORE** – **media dei due prodotti benzina e gasolio e delle modalità di servizio "self" e "servito"** – **PER I PROSSIMI 4 GIORNI CON SCOSTAMENTI (ALMENO IN QUESTA PRIMA FASE INIZIALE DEL PERIODO DI SETTE GIORNI) ENTRO 0,8/1,0 CENT/LITRO IN PIÙ.**

Le previsioni non possono andare oltre il termine ravvicinato di 4 giorni in considerazione delle variabili di mercato (greggio, cambio, ecc.).

Al monitoraggio – effettuato in collaborazione con **ASSOPETROLI-ASSOENERGIA** – dei prezzi pubblicati dalla Commissione Europea risulta che **nella rilevazione del 7 febbraio 2022, lo "stacco Italia delle imposte sui carburanti"** [quante imposte si pagano **IN PIÙ** in Italia rispetto alla media dei 28 Paesi U.E.] è **pari a +22,2 cent/litro per la benzina e +21,4 per il gasolio** [in media ponderale tra i prodotti **+21,7**], mentre le imposte, nella settimana dal 4 febbraio al 10 febbraio, hanno inciso sul prezzo finale della benzina per il **56,72 %** e per il **53,10 %** su quello del gasolio.

LA RILEVAZIONE COMUNITARIA DEI PREZZI DI DATA 07.02.2022 EVIDENZIA CHE SIA LA BENZINA CHE IL GASOLIO HANNO IL QUINTO PREZZO PIÙ ELEVATO DELLA INTERA UNIONE EUROPEA.

Per quanto attiene ai **prezzi praticati in autostrada**, **Massimo TERZI, il Presidente Nazionale ANISA CONFCOMMERCIO**, l'organizzazione che raggruppa i gestori delle aree di servizio della rete autostradale sottolinea che «nella settimana dal 2 febbraio 2022 all'8 febbraio 2022 i prezzi lungo la rete viaria gerarchica più rilevante per il Paese sono stati mediamente superiori [su una valutazione ponderale sia del *mix* dei prodotti che di quello delle modalità di servizio] di 9,9 cent/litro [da un minimo di 8,5 per la modalità "self" (7,3 per la benzina e 8,8 per il gasolio) ad un massimo di 14,1 per la modalità "servito" (12,4 per la benzina e 14,5

Meteo carburanti: il prezzo che fa – N. 05/2022 – 11.02.2022
FIGISC ANISA CONFCOMMERCIO

per il gasolio)] alla media di quelli praticati sulla rete "colorata" della viabilità ordinaria e mediamente superiori di 16,0 cent/litro [tra un minimo di 11,4 per modalità "self" (10,9 per la benzina e 11,5 per il gasolio) ed un massimo di 30,0 per modalità "servito" (28,5 per la benzina e 30,4 per il gasolio)] alla media dei prezzi praticati sulla rete delle "pompe bianche": tale differenza risulta variata in misura di +0,3 cent/litro rispetto alla rete "colorata", nonché di +0,4 cent/litro rispetto alle c.d. "pompe bianche") rispetto a quella registrata nella antecedente settimana dal 26 gennaio 2022 al 1 febbraio 2022 [+9,6 cent/litro su rete "colorata" e +15,6 sulle c.d. "pompe bianche"]; per quanto attiene agli altri prodotti, sempre nella settimana dal 2 febbraio 2022 all'8 febbraio 2022, il prezzo del gpl in autostrada è più elevato di cent/litro 9,6 (ossia 11,6 % in più) rispetto alla media della rete ordinaria nonché di cent/litro 11,0 (ossia 13,6 % in più) rispetto alla media dei no-logo (nella settimana antecedente dal 26 gennaio 2022 al 1 febbraio 2022, rispettivamente, i valori rilevati erano di +9,3 e +10,8 cent/litro); quello del metano è più alto in misura pari a 20,9 cent/litro (ossia 11,4 % in più) rispetto alla rete ordinaria nonché di 29,7 cent/litro (17,0 % in più) rispetto ai no-logo (nella settimana dal 19 gennaio 2022 al 25 gennaio 2022, rispettivamente, i valori erano pari a +24,7 e pari a +35,0 cent/litro; situazione determinata anzitutto dal fattore delle royalty a favore dei Concessionari che pesano sul prezzo finale, nonché dalle politiche commerciali delle compagnie (prezzi troppo elevati rispetto alla rete ordinaria stradale, elevato delta tra il prezzo in "servito" ed il prezzo in "self».

I DATI ANALITICI –

A. LE VARIAZIONI DEI FONDAMENTALI DI MERCATO NELLA SETTIMANA

I fondamentali del mercato internazionale sono determinati dalla quotazione in dollari od euro/barile del greggio di riferimento [Brent] – e quindi dal tasso di cambio euro/dollaro -, ma, soprattutto, dalla quotazione dei prodotti per autotrazione "finiti" [cioè raffinati], espressi sul mercato internazionale in modalità CIF, area Mediterraneo. Tali quotazioni, fissate in ogni giorno - *D day* - della settimana (sabato e domenica e grandi festività escluse per chiusura del mercato), hanno effetto dal secondo giorno dalla loro fissazione [*D day* + 2, per cui la quotazione del lunedì influisce sul prezzo finale del mercoledì, del martedì sul giovedì, del mercoledì sul venerdì, il sabato e la domenica, del giovedì sul lunedì della settimana successiva, del venerdì sul martedì della settimana successiva].

Sulla settimana da sabato 5 febbraio 2022 a venerdì 11 febbraio 2022, pertanto, i fondamentali internazionali di mercato che influenzano il prezzo alla pompa sono quelli che vanno – in considerazione della pausa del week end - dal mercoledì 2 febbraio 2022 al mercoledì 9 febbraio 2022.

In questo intervallo, in presenza di un cambio euro/dollaro in apprezzamento rispetto ai valori di mercoledì scorso [1,1435 vs/ 1,1323] la quotazione del greggio Brent di riferimento è AUMENTATA, con variazione di +1,04 euro/barile [dollari/barile +2,08, con quotazioni sui 91,6], attestandosi dal valore iniziale di mercoledì 02/02 di 79,02 euro/barile al valore finale del 09/02, pari a euro/barile 80,06.

Tav. 1 - Variazioni dei fondamentali di mercato incidenti sul periodo 02/02/2022-09/02/2022 [dal mercoledì antecedente a quello successivo]-

Fondamentali mercato	Unità misura	MER 02/02	MER 09/02	Variazioni
Greggio Brent	U\$/barile	89,47	91,55	+2,08 \$/barile
Cambio	€/U\$	1,1323	1,1435	+0,0112 U\$/€
Greggio Brent	€/barile	79,02	80,06	+1,04 €/barile

Meteo carburanti: il prezzo che fa – N. 05/2022 – 11.02.2022
FIGISC ANISA CONFCOMMERCIO

Rispetto al dato di mercoledì 9, giovedì 10, **la quotazione del greggio Brent è quasi ferma (-0,14 dollari/barile) attestandosi su 91,41 dollari/barile, che ad un tasso di cambio quasi fermo sulla data immediatamente antecedente, ossia pari a dollari 1,439 per un euro, corrispondono a euro/barile 79,91.**

Tav. 2 - Variazioni dei fondamentali di mercato incidenti sul periodo 03/02/2022-10/02/2022 [dal giovedì antecedente a quello successivo]-

Fondamentali mercato	Unità misura	GIO 03/02	GIO 10/02	Variazioni
Greggio Brent	U\$/barile	91,11	91,41	\$/barile
Cambio	€/U\$	1,1286	1,1439	+0,0153 U\$/€
Greggio Brent	€/barile	80,73	79,91	-0,82 €/barile

Le movimentazioni delle quotazioni internazionali CIF Mediterraneo dei prodotti «finiti» registrano durante la settimana le seguenti variazioni dei prodotti: la benzina, infatti, dal mercoledì 02/02 al mercoledì 09/02 è aumentata con una variazione pari a +0,020 euro/litro [ovvero da 0,577 a 0,597 euro/litro] con una variazione, IVA inclusa, pari ad euro/litro +0,024, ed anche il gasolio presenta una variazione in incremento pari a +0,015 euro/litro [da 0,595 a 0,610 euro/litro] con una variazione, ivata, pari a +0,018 euro/litro.

Tav. 3 – Variazioni quotazioni internazionali prodotti finiti periodo 02/02/2022 – 09/02/2022 [dal mercoledì antecedente a quello successivo]-

	Quotazioni benzina	Quotazioni gasolio
Inizio rilevazione	0,577	0,595
Fine rilevazione	0,597	0,610
Differenza senza IVA	+0,020	+0,015
Differenza con IVA	+0,024	+0,018

Rispetto al dato di mercoledì 09/02, **nella giornata di giovedì 10/02 le quotazioni internazionali dei prodotti finiti sono variate di +0,7 cent/litro per il gasolio e di +1,0 cent/litro per la benzina.**

Il prezzo praticato – come media tra le due modalità «self» e «servito» - alla pompa in Italia da giovedì 03/02 a giovedì 10/02 è VARIATO per la benzina di +1,7 cent/litro e di +1,8 cent/litro per il gasolio.

I prezzi interni, rispetto alle variazioni internazionali dei prodotti finiti nella settimana corrente, con un saldo a giovedì 10 febbraio [tecnicamente tarato sulle quotazioni internazionali del giovedì], risultano più bassi di -0,7 cent/litro per la benzina e corrispondenti per il gasolio [in media nel *mix* dei consumi tra i due prodotti, più bassi di -0,3]; le variazioni del mercato internazionale degli ultimi sette giorni (incremento di +1,0 cent/litro per il gasolio ed incremento di +2,3 cent/litro per la benzina) non hanno avuto ancora pieno riscontro sui prezzi praticati alla pompa, mentre i margini industriali lordi sono aumentati (+1,1 cent/litro) rispetto alla media della settimana precedente.

Meteo carburanti: il prezzo che fa – N. 05/2022 – 11.02.2022
FIGISC ANISA CONFCOMMERCIO

Tav. 4 – Variazioni quotazioni internazionali prodotti finiti e prezzi al pubblico periodo 03/02/2022-10/02/2022 [dal giovedì antecedente a quello successivo]-

	Quotazioni benzina	Quotazioni gasolio	Prezzo benzina	Prezzo gasolio
Inizio rilevazione	0,586	0,608	1,874	1,750
Fine rilevazione	0,605	0,616	1,891	1,768
Differenza senza IVA	+0,019	+0,008		
Differenza con IVA	+0,023	+0,010	+0,017	+0,018
Saldo prezzi Italia/internaz.li			-0,007	=0,000

Le **variazioni intervenute nell'arco di un MESE INTERO [ossia dal 11/01/2022] sia nei fondamentali di mercato** [cambio euro/dollaro, quotazione greggio Brent in dollari/barile ed euro/barile, quotazione benzina e gasolio CIF sulla piazza Mediterraneo in euro/litro (ivato)] **sia per il prezzo medio nazionale della benzina e del gasolio**, prezzo ponderato tra le modalità di servizio "self" e "servito" in base al numero degli impianti che hanno comunicato il relativo prezzo all'Osservatorio Prezzi Carburanti del MISE [ovviamente ivato], sono le seguenti:

Tav. 5.a – Variazioni fondamentali di mercato e prezzi medi al consumo – 11/01/2022 – 11/02/2022

	11/01/22	11/02/22	Var. ±
Cambio euro/dollaro	1,1318	1,1439	+0,0121
Greggio Brent dollari/barile	81,56	91,41	+9,85
Greggio Brent euro/barile	72,06	79,91	+7,85
Benzina CIF Mediterraneo euro/litro ivato	0,626	0,738	+0,112
Gasolio CIF Mediterraneo euro/litro ivato	0,651	0,752	+0,101
Prezzo medio Italia benzina euro/litro (ivato)	1,799	1,891	+0,092
Prezzo medio Italia gasolio euro/litro (ivato)	1,668	1,768	+0,100

Le **variazioni degli stessi elementi di cui appena più sopra intervenute nell'arco di un ANNO INTERO [ossia dal 11/02/2021]** sono, invece, le seguenti:

Tav. 5.b – Variazioni fondamentali di mercato e prezzi medi al consumo – 11/02/2021-11/02/2022

	11/02/21	11/02/22	Var. ±
Cambio euro/dollaro	1,2127	1,1439	-0,0688
Greggio Brent dollari/barile	61,47	91,41	+29,94
Greggio Brent euro/barile	50,69	79,91	+29,22
Benzina CIF Mediterraneo euro/litro ivato	0,422	0,738	+0,316
Gasolio CIF Mediterraneo euro/litro ivato	0,431	0,752	+0,321
Prezzo medio Italia benzina euro/litro (ivato)	1,561	1,891	+0,330
Prezzo medio Italia gasolio euro/litro (ivato)	1,392	1,768	+0,376

Le variazioni giornaliere medie del prezzo di benzina e gasolio, **NELLA SETTIMANA dal 04/02/2022 al 11/02/2022**, quali rispettivamente riscontrate:

- dai listini delle compagnie petrolifere;
 - dai prezzi praticati effettivamente dagli impianti che hanno segnalato il prezzo all'Osservatorio Prezzi Carburanti del MISE, calcolati quale media ponderata per numero di impianti tra modalità "self" e "servito";
 - dai prezzi praticati medi in modalità "self";
 - dai prezzi praticati medi in modalità "servito"
- sono riportate nelle seguenti due tabelle:

Meteo carburanti: il prezzo che fa – N. 05/2022 – 11.02.2022
FIGISC ANISA CONFCOMMERCIO

Tav. 6.a – Variazioni prezzi BENZINA periodo 04/02/2022 – 11/02/2022

Data	Listino medio	Praticato media self-servito	Praticato media self	Praticato media servito
04/02/22		+0,001	+0,002	+0,002
05/02/22	+0,003	+0,004	+0,004	+0,002
06/02/22	=0,000	+0,001	+0,001	+0,002
07/02/22	=0,000	+0,001	+0,001	=0,000
08/02/22	+0,013	+0,004	+0,004	+0,005
PRIMI 4 GG.		+0,011	+0,012	+0,011
09/02/22	=0,000	+0,004	+0,004	+0,004
10/02/22	+0,003	+0,002	+0,001	+0,003
11/02/22	=0,000			
TOTALE	+0,019	+0,017	+0,017	+0,018

Tav. 6.b – Variazioni prezzi GASOLIO periodo 04/02/2022 – 11/02/2022

Data	Listino Medio	Praticato media self-servito	Praticato media self	Praticato media servito
04/02/22		+0,001	+0,001	+0,001
05/02/22	+0,002	+0,004	+0,005	+0,003
06/02/22	=0,000	+0,002	+0,001	+0,002
07/02/22	=0,000	=0,000	+0,001	=0,000
08/02/22	+0,014	+0,004	+0,004	+0,005
PRIMI 4 GG.		+0,011	+0,012	+0,011
09/02/22	=0,000	+0,005	+0,005	+0,005
10/02/22	+0,003	+0,002	+0,001	+0,002
11/02/22	=0,000			
TOTALE	+0,019	+0,018	+0,018	+0,018

Le variazioni intervenute nella settimana dal 4 febbraio al 10 febbraio rispetto a quella dal 28 gennaio al 3 febbraio dei prezzi medi di extrarete nelle tre macroaree del Paese e nella media nazionale sono state le seguenti:

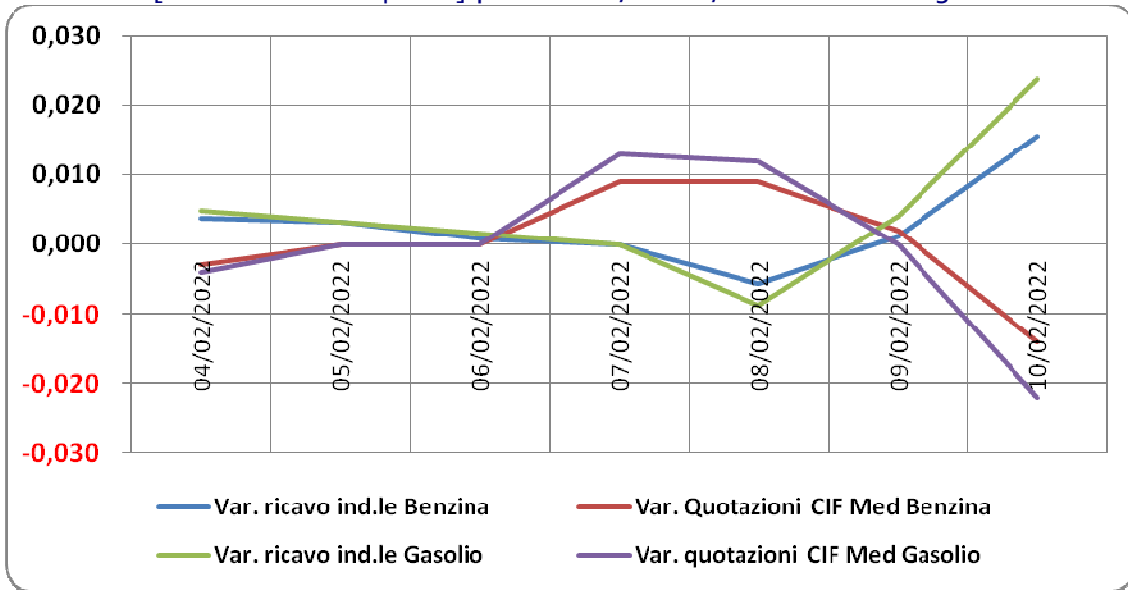
Tav. 7 – Variazioni prezzi extrarete benzina e gasolio – Medie settimane a confronto

Euro/litro	28.01/03.02	04.02/10.02	Var. ±
Benzina Nord	1,684	1,696	+0,012
Benzina Centro	1,689	1,700	+0,011
Benzina Sud ed Isole	1,699	1,709	+0,010
Benzina media Italia	1,691	1,702	+0,011
Gasolio Nord	1,569	1,581	+0,012
Gasolio Centro	1,571	1,583	+0,012
Gasolio Sud ed Isole	1,584	1,593	+0,009
Gasolio media Italia	1,575	1,586	+0,011

Le variazioni giornaliere del ricavo industriale [prezzo al pubblico al netto delle imposte] nel corso della settimana 4 febbraio 2021 – 10 febbraio 2021 sono state parzialmente coerenti [tra -1,0 e +2,5 cent/litro ed in proporzione inversa] rispetto alle dinamiche delle variazioni giornaliere del prezzo internazionale dei prodotti, che sono oscillate tra -2,5 e +1,5 cent/litro, come evidenziato dal grafico.

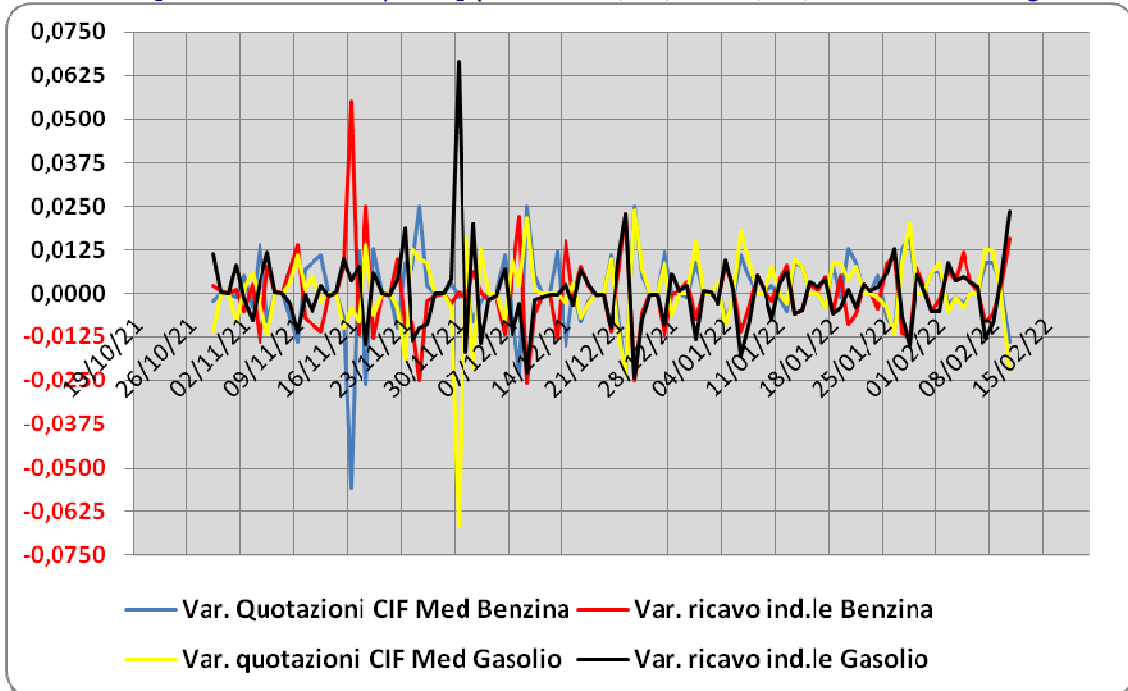
Meteo carburanti: il prezzo che fa – N. 05/2022 – 11.02.2022
FIGISC ANISA CONFCOMMERCIO

Grafico 1a – Variazioni delle quotazioni internazionali dei prodotti finiti e del prezzo industriale [al netto delle imposte] periodo 04/02-10/02 – Benzina e gasolio



Anche su un arco temporale più ampio [calcolato su **quindici settimane consecutive dal 29 ottobre 2021 al 10 febbraio 2022**] le **variazioni giornaliere del ricavo industriale** [prezzo al pubblico al netto delle imposte] sono state **coerenti** [tra -3,0 e +7,0 cent/litro ed **in proporzione inversa**] **rispetto alle dinamiche delle variazioni giornaliere del prezzo internazionale dei prodotti**, che sono oscillate tra -7,0 e +2,5 cent/litro, come evidenziato dal grafico seguente.

Grafico 1b – Variazioni delle quotazioni internazionali dei prodotti finiti e del prezzo industriale [al netto delle imposte] periodo 29/10/21-10/02/22 – Benzina e gasolio



B. TRA DIVERSI PREZZI, QUALI PREZZI

A partire dal presente numero del «Meteo Carburante» - al di là del prezzo in modalità «ufficiale» medio settimanale nazionale solamente in modalità «self» riferito alla settimana antecedente dal lunedì alla domenica è rilevato ogni lunedì dal Ministero dello sviluppo economico con la metodologia di cui al Decreto Ministeriale 23.11.2012, e pubblicato sul sito <http://dgerm.sviluppoeconomico.it.gov>, e contribuisce alla rilevazione dei prezzi che la Commissione Europea effettua ogni settimana [sul sito http://ec.europa.eu/energy/observatory/oil/bulletin_en.htm] per tutti i ventisette Paesi Membri dell'Unione Europea - **gli unici prezzi che vengono riportati per il confronto con la settimana antecedente sono quelli effettivamente praticati nella media nazionale derivante dalle comunicazioni di variazioni effettuate dagli impianti presso l'Osservatorio Prezzi Carburanti del Ministero dello sviluppo economico.**

Il dato dei prezzi è stato rilevato nella media del periodo settimanale rendicontato nel «Meteo Carburante» **distintamente sia per benzina e gasolio, che per modalità di servizio «servito» e «self» e, infine, anche suddiviso per:**

- 1) la totalità della rete;**
- 2) la media della rete «colorata» [impianti delle major petrolifere nazionali];**
- 3) la media della rete dei «no-logo».**

La differenza tra i prezzi della rete «colorata» e quelli della rete «no-logo» nella settimana dal 4 febbraio 2022 al 10 febbraio 2022 è stata per la benzina a modalità «self» pari a +0,035 ed a modalità «servito» pari a +0,160 euro/litro, per il gasolio è stata in modalità «self» pari a +0,026 ed in modalità «servito» pari a +0,158 euro/litro.

La differenza di prezzo tra la modalità «servito» e la modalità «self» è stata, mediamente tra i marchi ed i prodotti, nella stessa settimana pari a +0,167 euro/litro nella rete «colorata» e pari a +0,039 euro/litro nella rete «no-logo», in linea con la scorsa settimana.

Tav. 8 – Prezzi MEDI settimanali di riferimento impianti serviti, prezzo medio Italia «self» e «servito» tutta la rete, rete «colorata» e «no-logo» e variazione su settimana precedente

	Benzina	Gasolio	Variaz. benzina	Variaz. gasolio
Prezzo «self» tutta la rete	1,826	1,700	+0,020	+0,020
Prezzo «servito» tutta la rete	1,964	1,844	+0,020	+0,020
Prezzo «self» rete «colorata»	1,831	1,704	+0,019	+0,020
Prezzo «servito» rete «colorata»	1,995	1,874	+0,019	+0,019
Prezzo «self» rete «no-logo»	1,796	1,678	+0,021	+0,020
Prezzo «servito» rete «no-logo»	1,835	1,716	+0,021	+0,022

C. LA COMPOSIZIONE MEDIA DEL PREZZO DEL PERIODO

La composizione del prezzo – determinato come **media settimanale del prezzo medio nazionale ponderale tra modalità «self» e modalità «servito»** [ossia **il prezzo di ciascuna modalità di servizio PER il numero degli impianti che ne hanno comunicato la variazione DIVISO il numero totale degli impianti che hanno comunicato dette variazioni** - è il risultato di tre componenti sostanziali: l'imposizione fiscale, il prezzo del carburante vero e proprio, i costi ed i margini di retribuzione del sistema distributivo [ricavo industriale].

Meteo carburanti: il prezzo che fa – N. 05/2022 – 11.02.2022
FIGISC ANISA CONFCOMMERCIO

Il prezzo del carburante vero e proprio è dato dalla **quotazione CIF interna zionale [area Mediterraneo] dei prodotti raffinati**, che è il fattore del prezzo finale concretamente influenzato dal mercato internazionale e dal tasso di cambio euro/dollaro: nel periodo dal 4 febbraio al 10 febbraio 2022 il suo peso specifico sul prezzo finale alla pompa è stato pari al **31,05 %** per la benzina ed al **34,36 %** per il gasolio.

Il **ricavo industriale** è costituito dai costi e dai margini del sistema distributivo [ammortamenti degli investimenti per gli impianti di distribuzione, costo delle quote biocarburanti, manutenzioni, trasporti, logistica, *royalties* e fitti passivi, campagne promozionali, margine del gestore dell'impianto, ecc. ecc., risultati lordi di gestione]: nel periodo dal 4 febbraio al 10 febbraio 2022 la sua quota sul prezzo finale è stata del **12,23 %** per la benzina e del **12,54 %** per il gasolio.

Infine, l'onere fiscale complessivo [accisa (ivi compresa l'incidenza ponderale delle addizionali regionali sulla benzina) più imposta IVA 22 %] nel periodo dal 4 febbraio al 10 febbraio 2022 ha gravato sul prezzo finale della benzina in misura pari al **56,72 %** ed al **53,10 %** per il gasolio.

Tav. 9 – Composizione media del prezzo di benzina e gasolio – Prezzi medi ponderati tra modalità «self» e «servito» [euro/litro] - periodo 04/02/2022-10/02/2022 -

Composizione media prezzo	Benzina	%	Gasolio	%
Prezzo alla pompa	1,883	100,00%	1,759	100,00%
IVA 22 %	0,340	18,03%	0,317	18,03%
Accisa	0,728	38,69%	0,617	35,07%
Totale imposte	1,068	56,72%	0,934	53,10%
Quotazione internazionale prodotto finito	0,585	31,05%	0,604	34,36%
Ricavo industriale	0,230	12,23%	0,221	12,54%
Prezzo industriale	0,815	43,28%	0,825	46,90%

D. PREZZI SETTIMANALI NELL'UNIONE EUROPEA

La rilevazione effettuata ogni lunedì dal Ministero dello sviluppo economico contribuisce alla rilevazione dei prezzi che la Commissione Europea effettua ogni settimana in tutti i ventisette Paesi Membri dell'Unione Europea. **L'ULTIMA RILEVAZIONE UTILE È QUELLA DEL 07.02.2022.**

Nel confronto con i prezzi comunitari del 07.02.2022 con la benzina a **1,819** euro/litro, l'Italia si colloca nella **quinta posizione** in una classifica di prezzi decrescenti [dal più caro al meno caro], preceduta, in ordine di grandezza, da Olanda, Finlandia, Danimarca e Grecia, nonchè seguita, sempre in ordine, da Svezia, Germania, Portogallo, Francia ed Irlanda, con una **media aritmetica dei 27 Paesi uguale a 1,594 euro/litro e media aritmetica dei Paesi di Eurozona uguale a 1,641 euro/litro**; con il gasolio a **1,691** euro/litro, l'Italia si colloca in **quinta posizione**, in una classifica di prezzi decrescenti [dal più caro al meno caro], preceduta, in ordine di grandezza, da Svezia, Finlandia, Belgio ed Olanda, e seguita da Francia, Germania, Irlanda, Danimarca e Portogallo, con **media aritmetica dei 27 Paesi uguale ad 1,528 euro/litro e media aritmetica dei Paesi di Eurozona uguale a euro/litro 1,548.**

Rispetto all'ultima rilevazione utile antecedente, che risale al 31.01.2022 **il prezzo al consumo della benzina in Italia è salito di un +1,26 % contro la media ponderata dei 19 Paesi di area euro di +1,05 % e quello del gasolio è cresciuto di un +1,40 % contro la media ponderata dei 19 Paesi di area euro**

Meteo carburanti: il prezzo che fa – N. 05/2022 – 11.02.2022
FIGISC ANISA CONFCOMMERCIO

pari a +1,12 %, il prezzo industriale è cresciuto in Italia per la benzina di un +2,49 % contro la media ponderata dei 19 Paesi di area euro equivalente a +1,93 %, e quello del gasolio è salito in Italia del +2,55 % contro la media ponderata pari al +1,84 % dei 19 Paesi di area euro.

Rispetto all'ultima precedente rilevazione del 31.01.2022 – ultima utile antecedente -, **la classifica peggiora di una posizioni sia per la benzina [dal sesto al quinto posto] che per il gasolio [al sesto al quinto posto].**

Tav. 1 – Primi dieci prezzi in ordine decrescente nella U.E. rilevazione 07.02.2022 – [euro/litro] e media aritmetica

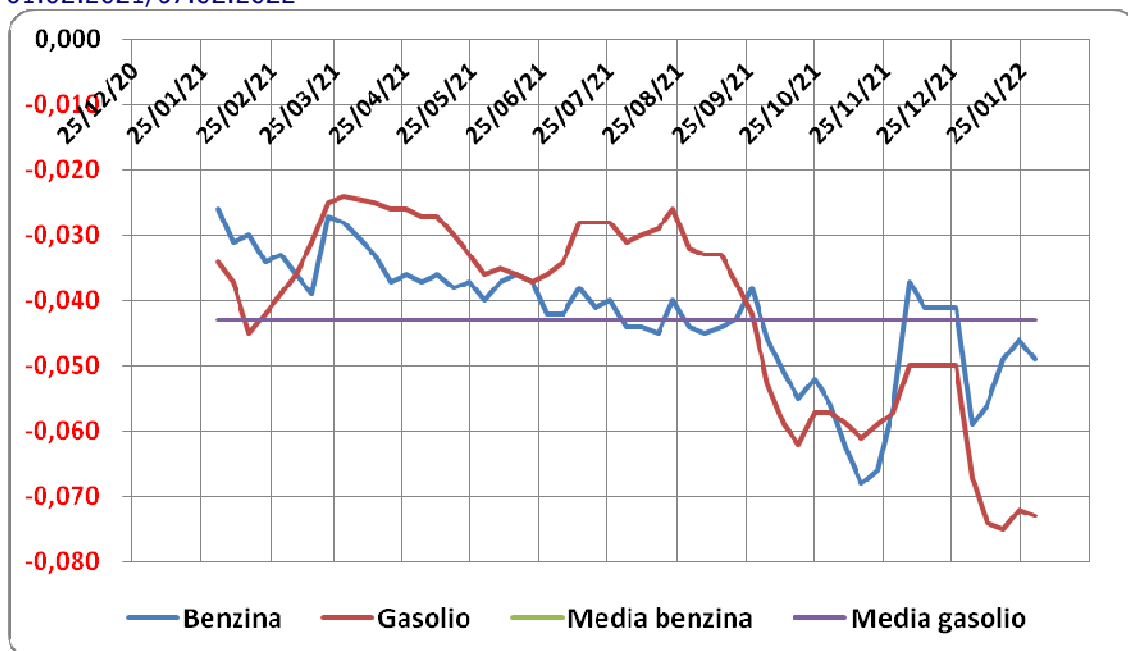
BENZINA		€/LITRO	GASOLIO		€/LITRO
1	Olanda	2,028	1	Svezia	2,055
2	Finlandia	1,906	2	Finlandia	1,829
3	Danimarca	1,870	3	Belgio	1,730
4	Grecia	1,850	4	Olanda	1,729
5	ITALIA	1,819	5	ITALIA	1,691
6	Svezia	1,818	6	Francia	1,685
7	Germania	1,789	7	Germania	1,663
8	Portogallo	1,783	8	Irlanda	1,651
9	Francia	1,765	9	Danimarca	1,642
10	Irlanda	1,744	10	Portogallo	1,638
MEDIA U.E. 28		1,594	MEDIA U.E. 28		1,528
MEDIA U.E. 19		1,641	MEDIA U.E. 19		1,548

Rispetto allo «**stacco con l'Europa**» cioè alla differenza tra il prezzo industriale [prezzo finale al netto delle imposte] italiano e quello dei Paesi di area monetaria euro, la rilevazione «*ufficiale*» del 7 febbraio 2022, **basata su medie ponderali**, evidenzia un **DECREMENTO DELLO STACCO NEGATIVO della benzina**, attestato ora al valore di euro/litro -0,046 [era pari a -0,049 nella ultima rilevazione del 31.01.2021], ed un **DECREMENTO DELLO STACCO NEGATIVO del gasolio**, ora attestato sul valore di euro/litro -0,070 [nella data del 31.01.2022, rilevazione antecedente, era pari a euro/litro -0,073].

La media annuale dello stacco del prezzo industriale – per il periodo dal 1° febbraio 2021 al 7 febbraio 2022 – è corrispondente per la benzina a euro/litro -0,043 ed a -0,043 euro/litro per il gasolio.

Meteo carburanti: il prezzo che fa – N. 05/2022 – 11.02.2022
FIGISC ANISA CONFCOMMERCIO

Grafico 1 – Media su base annua stacco del prezzo industriale benzina e gasolio – 01.02.2021/07.02.2022



Per quanto attiene la rilevanza delle imposte sui carburanti, l'Italia si colloca al 07.02.2022 al quarto posto per il prodotto benzina, con 1,056 euro/litro su totali 1,819 di prezzo al pubblico, preceduta da Olanda, Finlandia e Grecia, ed al primo posto per il gasolio [0,922 euro/litro su 1,691 di prezzo al consumo.

Tav. 2 – Le imposte sui carburanti in ordine decrescente nella U.E. rilevazione 07.02.2022 [euro/litro] –

N.	BENZINA	Imposte	Prezzo	N.	GASOLIO	Imposte	Prezzo
1	Olanda	1,184	2,028	1	ITALIA	0,922	1,691
2	Finlandia	1,091	1,906	2	Belgio	0,900	1,730
3	Grecia	1,073	1,850	3	Francia	0,890	1,685
4	ITALIA	1,056	1,819	4	Finlandia	0,865	1,829
5	Svezia	1,009	1,818		Svezia	0,865	2,055
6	Danimarca	1,002	1,870	5	Irlanda	0,864	1,651
7	Francia	0,986	1,765	6	Olanda	0,837	1,729
8	Irlanda	0,983	1,744	7	Portogallo	0,819	1,638
9	Portogallo	0,981	1,783	8	Danimarca	0,766	1,642
10	Germania	0,940	1,789	9	Germania	0,736	1,663
11	Belgio	0,891	1,673	(*)	MEDIA U.E. 19	0,736	1,548
(*)	MEDIA U.E. 19	0,876	1,641	10	Grecia	0,733	1,593
12	Estonia	0,836	1,636	11	Croazia	0,712	1,528
(*)	MEDIA U.E. 27	0,834	1,594	(*)	MEDIA U.E. 27	0,708	1,528
13	Croazia	0,821	1,536	12	Lettonia	0,674	1,408
14	Slovacchia	0,796	1,517	13	Cechia	0,668	1,481
15	Cechia	0,794	1,519	14	Slovenia	0,662	1,420
16	Lettonia	0,792	1,544	15	Malta	0,657	1,210
17	Malta	0,754	1,340	16	Austria	0,645	1,441
18	Lussemburgo	0,749	1,527	17	Cipro	0,643	1,456
19	Spagna	0,743	1,559	18	Slovacchia	0,635	1,423
20	Austria	0,731	1,453	19	Lussemburgo	0,631	1,475

Meteo carburanti: il prezzo che fa – N. 05/2022 – 11.02.2022
FIGISC ANISA CONFCOMMERCIO

N.	BENZINA	Imposte	Prezzo	N.	GASOLIO	Imposte	Prezzo
21	Lituania	0,725	1,491	20	Spagna	0,630	1,444
22	Slovenia	0,676	1,380	21	Lituania	0,622	1,439
23	Cipro	0,660	1,378	22	Estonia	0,621	1,492
24	Ungheria	0,640	1,357	23	Ungheria	0,612	1,357
25	Romania	0,600	1,361	24	Romania	0,566	1,346
26	Bulgaria	0,572	1,256	25	Bulgaria	0,544	1,281
27	Polonia	0,433	1,152	26	Polonia	0,404	1,162

(*) media aritmetica

Nell'ambito del monitoraggio dello «*stacco Italia delle imposte*», avviato in collaborazione con ASSOPETROLI-ASSOENERGIA, l'ultima **RILEVAZIONE PREZZI** della Commissione Europea del **07.02.2022**, si evidenzia che sulla media aritmetica del prezzo al consumo dei 27 Paesi dell'Unione Europea, per la benzina, il prezzo italiano è più alto di 22,5 cent/litro, di cui ben 22,2 sono dovuti alle maggiori imposte gravanti [pari al 98,7 % della differenza totale], e solo 0,3 al maggior prezzo industriale [pari all'1,3 % della differenza totale], mentre per il gasolio il prezzo al consumo è più alto di 16,3 cent/litro, di cui ben 21,4 sono dovuti a maggiori imposte [pari al 131,3 % della differenza totale], senza alcuna incidenza di un maggior prezzo industriale, che è, anzi, inferiore di 5,1 cent/litro; sulla media aritmetica del prezzo al consumo dei 19 Paesi dell'Unione Europea in cui la valuta è l'euro, per la benzina, il prezzo italiano è più alto di 17,8 cent/litro, di cui ben 18,0 sono dovuti alle maggiori imposte [pari al 101,1 % della differenza totale] senza alcuna incidenza di maggior prezzo industriale, che è, anzi, inferiore di 0,2 cent/litro, mentre per il gasolio il prezzo al consumo è più alto di 14,3 cent/litro, di cui ben 18,6 sono dovuti alle maggiori imposte [pari al 130,1 % della differenza totale] senza incidenza di maggior prezzo industriale, che è, anzi, inferiore di 4,3 cent/litro, **DATI COSTITUENTI ALTRESÌ LA MEDIA PROVVISORIA DEL MESE DI FEBBRAIO.**

Per i **DATI COSTITUENTI la MEDIA DEFINITIVA DELL'ANNO 2022**, si evidenzia che sulla media aritmetica del prezzo al consumo dei 27 Paesi dell'Unione Europea, per la benzina, il prezzo italiano è più alto di 20,7 cent/litro, di cui ben 21,7 sono dovuti alle maggiori imposte gravanti [pari al 104,8 % della differenza totale], senza alcuna incidenza di maggior prezzo industriale, che è, anzi, inferiore di 1,0 cent/litro, mentre per il gasolio il prezzo al consumo è più alto di 14,4 cent/litro, di cui ben 20,3 sono dovuti a maggiori imposte [pari al 141,0 % della differenza totale], senza alcuna incidenza di un maggior prezzo industriale, che è, anzi, inferiore di 5,9 cent/litro; sulla media aritmetica del prezzo al consumo dei 19 Paesi dell'Unione Europea in cui la valuta è l'euro, per la benzina, il prezzo italiano è più alto di 16,4 cent/litro, di cui ben 17,7 sono dovuti alle maggiori imposte [pari al 107,9 % della differenza totale] senza alcuna incidenza di maggior prezzo industriale, che è, anzi, inferiore di 1,3 cent/litro, mentre per il gasolio il prezzo al consumo è più alto di 13,0 cent/litro, di cui ben 18,1 sono dovuti alle maggiori imposte [pari al 139,2 % della differenza totale] senza incidenza di maggior prezzo industriale, che è, anzi, inferiore di 5,1 cent/litro.

Meteo carburanti: il prezzo che fa – N. 05/2022 – 11.02.2022
FIGISC ANISA CONFCOMMERCIO

Tav. 12.a – Lo «STACCO» con l'Europa a 27 Paesi delle imposte, del prezzo industriale e del prezzo al pubblico di benzina e gasolio e relative percentuali [€/lt]

E.U. A 27 PAESI	BENZINA				GASOLIO			
Media 07.02.2022	Media U.E.	Italia	Stacco	% stacco	Media U.E.	Italia	Stacco	% stacco
Prezzo ind.	0,760	0,763	+0,003	1,3%	0,820	0,769	-0,051	-31,3%
Imposte	0,834	1,056	+0,222	98,7%	0,708	0,922	+0,214	131,3%
Prezzo finale	1,594	1,819	+0,225	100,0%	1,528	1,691	+0,163	100,0%

E.U. A 27 PAESI	BENZINA				GASOLIO			
Media FEBBRAIO	Media U.E.	Italia	Stacco	% stacco	Media U.E.	Italia	Stacco	% stacco
Prezzo ind.	0,760	0,763	+0,003	1,3%	0,820	0,769	-0,051	-31,3%
Imposte	0,834	1,056	+0,222	98,7%	0,708	0,922	+0,214	131,3%
Prezzo finale	1,594	1,819	+0,225	100,0%	1,528	1,691	+0,163	100,0%

E.U. A 27 PAESI	BENZINA				GASOLIO			
Media 2022	Media U.E.	Italia	Stacco	% stacco	Media U.E.	Italia	Stacco	% stacco
Prezzo ind.	0,731	0,721	-0,010	-4,8%	0,782	0,723	-0,059	-41,0%
Imposte	0,830	1,047	+0,217	104,8%	0,709	0,912	+0,203	141,0%
Prezzo finale	1,561	1,768	+0,207	100,0%	1,491	1,635	+0,144	100,0%

Elaborazione **FIGISC-ANISA** in collaborazione con **ASSOPETROLI-ASSOENERGIA**

Tav. 12.b – Lo «STACCO» con l'Europa a 19 Paesi di area euro delle imposte, del prezzo industriale e del prezzo al pubblico di benzina e gasolio e relative percentuali – [€/lt]

E.U. A 19 PAESI	BENZINA				GASOLIO			
Media 07.02.2022	Media U.E.	Italia	Stacco	% stacco	Media U.E.	Italia	Stacco	% stacco
Prezzo ind.	0,765	0,763	-0,002	-1,1%	0,812	0,769	-0,043	-30,1%
Imposte	0,876	1,056	+0,180	101,1%	0,736	0,922	+0,186	130,1%
Prezzo finale	1,641	1,819	+0,178	100,0%	1,548	1,691	+0,143	100,0%

E.U. A 19 PAESI	BENZINA				GASOLIO			
Media FEBBRAIO	Media U.E.	Italia	Stacco	% stacco	Media U.E.	Italia	Stacco	% stacco
Prezzo ind.	0,765	0,763	-0,002	-1,1%	0,812	0,769	-0,043	-30,1%
Imposte	0,876	1,056	+0,180	101,1%	0,736	0,922	+0,186	130,1%
Prezzo finale	1,641	1,819	+0,178	100,0%	1,548	1,691	+0,143	100,0%

E.U. A 19 PAESI	BENZINA				GASOLIO			
Media 2022	Media U.E.	Italia	Stacco	% stacco	Media U.E.	Italia	Stacco	% stacco
Prezzo ind.	0,734	0,721	-0,013	-7,9%	0,774	0,723	-0,051	-39,2%
Imposte	0,870	1,047	+0,177	107,9%	0,731	0,912	+0,181	139,2%
Prezzo finale	1,604	1,768	+0,164	100,0%	1,505	1,635	+0,130	100,0%

Elaborazione **FIGISC-ANISA** in collaborazione con **ASSOPETROLI-ASSOENERGIA**